

HUMAN DESIGN
RAPPORT
DU RETOUR
D'URANUS





Sommaire

Introduction - Le Retour d'Uranus en Human Design	4
Votre carte du retour d'Uranus	7
Résumé : activations & thèmes de l'Retour d'Uranus	9
Introduction - La Croix du Cycle	10
Croix du Cycle : La Croix d'Angle Gauche des Souhaits 2	10
Introduction - Le Profil du Cycle	14
Thème du Profil de Cycle - Profil 6/2	14
Introduction - Les Environnements Nodaux du Cycle	15
Environnement Nodal Conscient : NS Porte 24 / NN Porte 44	15
Thème de la Ligne Nodale Consciente: Nœuds du Cycle de la Cinquième	17
Environnement Nodal Inconscient : NS Porte 2 / NN Porte 1	18
Thème de la Ligne Nodale Inconsciente: Nœuds du Cycle de la	20
Votre Retour d'Uranus : thèmes des Centres	22
Thème du Cycle : Centre Racine impacté	22
Thème du Cycle : Centre Plexus Solaire impacté	22
Thèmes du Centre du Cycle: Centre du Plexus Solaire défini	23
Thèmes du Centre du Cycle : Centre Racine défini	26
Aperçu - Les thèmes de canaux de votre Cycle d'Uranus	29
Canaux Personnels	32
Activations du Canal 0108: Inspiration	33
Activations du Canal 3041: Reconnaissance	42
Activations du Canal 0659: Accouplement	55



Sommaire

Canaux Éducatifs	62
Introduction aux Portes Environnementales	63
Portails environnementaux par : Centre Tête non défini	64
Portails environnementaux par : Centre Ajna	65
Portails environnementaux par : Centre de la Gorge défini	71
Portails environnementaux par : Centre G défini	73
Portails environnementaux par : Centre Cœur non défini	75
Portails environnementaux par : Centre Splénique non défini	76
Portails environnementaux par : Centre Sacral défini	84
Portails environnementaux par : Centre du Plexus Solaire défini	86
Portails environnementaux par : Centre Racine défini	90
Le Non-Soi : vos Centres non définis	92
Thème du Centre du Cycle: Centre Cœur non défini	92
Thème du Centre du Cycle: Centre Splénique non défini	94
Thème du Centre du Cycle: Centre Tête non défini	96
Conclusion	98



Introduction - Le Retour d'Uranus en Human Design

Le Retour d'Uranus est un jalon rare et profond en Human Design, qui survient autour de 84 ans. Il marque l'achèvement d'un cycle uranien complet et offre l'opportunité de réfléchir au parcours de votre vie, d'embrasser la sagesse acquise et de célébrer tout ce que vous avez vécu.

En tant qu'être à 9 centres, votre vie est intimement liée au rythme du cycle uranien. Atteindre ce jalon n'est pas seulement un moment pour faire une pause ; c'est le témoignage de la force, de la résilience et de l'authenticité que vous avez cultivées au fil des décennies. Le Retour d'Uranus nous rappelle que la vie ne consiste pas à chercher à accomplir toujours plus, mais à trouver la paix et la simplicité dans ce qui est déjà là.

C'est le moment de jeter un regard clair et reconnaissant sur votre vie, de relâcher les charges ou conditionnements restants, et d'honorer la beauté de votre chemin unique. Il ne s'agit pas de faire ; il s'agit d'être. Il s'agit de vivre pleinement en alignement avec votre design, libre de la pression des attentes externes, et de célébrer la sagesse d'une vie bien vécue.

Thèmes du Retour d'Uranus

Plutôt que d'apporter des bouleversements, le Retour d'Uranus invite à un doux réalignement et à une réflexion sur tout ce qui a été. C'est un temps pour célébrer votre parcours, simplifier votre vie et embrasser un sentiment plus profond de liberté et d'authenticité.

Quelques thèmes clés à explorer durant cette période :

- Célébrer le parcours de votre vie : Le Retour d'Uranus est l'occasion d'honorer la richesse de vos expériences, les leçons apprises et les relations qui vous ont façonné.
- Relâcher ce qui n'a plus d'importance : C'est le moment de laisser aller les rôles, possessions ou attentes qui pèsent ou sont superflus, créant plus d'espace pour la facilité et la simplicité.
- Trouver la liberté dans l'acceptation : Le Retour d'Uranus vous encourage à vivre en accord avec votre vérité, en vous acceptant vous-même et votre vie exactement tels qu'ils sont.
- Vivre en alignement avec votre design : À ce stade, l'accent passe du faire à l'être. C'est le moment d'incarner pleinement votre design unique et de vivre avec authenticité.
- Honorer le cycle uranien : En tant qu'être à 9 centres, votre vie est façonnée par l'énergie d'Uranus. Atteindre ce jalon est un accomplissement profond, une célébration de la vie que vous avez vécue au sein de ce cycle.

Votre design et le Retour d'Uranus

Votre carte Human Design demeure un guide puissant durant cette phase de vie. Elle offre clarté et réassurance, vous aidant à traverser ce jalon avec grâce et alignement. En restant fidèle à votre Type, votre Stratégie et votre Autorité Intérieure, vous pouvez aborder cette période avec aisance et confiance.

- Votre Type : Votre Type reste votre base pour interagir avec le monde. Il vous aide à prioriser ce qui est naturel et correct pour vous.
- Votre Stratégie : Faire confiance à votre Stratégie vous permet d'aborder les thèmes de cette phase de manière fluide et alignée.
- Votre Autorité Intérieure : Votre Autorité Intérieure demeure votre boussole la plus fiable, vous aidant à prendre des décisions qui apportent paix et clarté.

À ce stade, votre design vous rappelle que vous n'avez rien à forcer ni à réparer. Le Retour d'Uranus ne vise pas à devenir quelqu'un de nouveau ; il s'agit de vivre pleinement comme la



personne que vous avez toujours été conçu pour être.

Réflexion sur le Nœud Nord et le but de votre vie

Le Retour d'Uranus ne consiste pas à courir après un but ni à opérer des changements ; il s'agit de réfléchir à votre parcours et d'apprécier comment le but de votre vie s'est déployé au fil du temps.

Le Nœud Nord, qui représente la direction de l'évolution de votre âme, peut désormais être vu comme une série de jalons qui vous ont guidé en chemin. C'est le moment de regarder en arrière et de reconnaître comment les thèmes de votre Nœud Nord se sont manifestés dans votre vie, souvent de manière subtile et inattendue.

Le Retour d'Uranus vous invite à :

- Reconnaître les jalons : Réfléchissez aux moments clés, relations et expériences alignés avec les thèmes de votre Nœud Nord. Ce furent des moments de vérité et de croissance, même s'ils n'étaient pas évidents sur le moment.
- Honorer le chemin parcouru : Votre voyage n'a jamais été une quête de perfection ; il s'agissait de vivre votre vie telle qu'elle devait se déployer. Il n'y a pas de place ici pour les regrets.
- Trouver de la gratitude dans le voyage : Célébrez les façons dont votre but s'est révélé naturellement, et faites confiance au fait que vous avez vécu votre design d'une manière qui était correcte pour vous.

Cette réflexion ne porte pas sur ce que vous « auriez dû » faire ; elle consiste à honorer ce qui a été. Le Nœud Nord n'a jamais été quelque chose à poursuivre ; il vous guidait toujours silencieusement, pas à pas, tout au long de votre chemin.

Opportunités de croissance

Même à 84 ans, le Retour d'Uranus offre des opportunités de croissance douce et d'alignement. Ces opportunités ne relèvent pas de l'effort ; elles consistent à trouver la paix dans la simplicité et l'authenticité :

- Honorer vos réalisations : Célébrez tout ce que vous avez accompli et la sagesse acquise à travers les expériences de votre vie.
- Simplifier votre vie : Laissez aller ce qui n'a plus d'importance et concentrez-vous sur les personnes et les moments qui vous apportent de la joie.
- Vivre en liberté : Embrassez la liberté de vivre comme votre vrai soi, sans le poids des attentes externes ni des anciens conditionnements.
- Trouver la joie dans l'instant présent : Savourez les plaisirs simples de la vie ; qu'il s'agisse d'une conversation significative, d'un moment de calme, ou de quelque chose qui vous fait sourire.
- Faire confiance à votre Autorité Intérieure : Laissez votre Autorité Intérieure vous guider tandis que vous traversez cette phase avec aisance et clarté.

Ce n'est pas un temps pour l'effort ; c'est un temps pour célébrer et embrasser la vie que vous avez vécue et la sagesse que vous avez gagnée.

Embrasser le voyage

Le Retour d'Uranus n'est pas seulement un jalon ; c'est une célébration du rythme complet du cycle uranien, le cycle qui nous définit comme êtres à 9 centres. Atteindre ce point est un accomplissement profond, un témoignage de votre résilience, de votre authenticité et de votre alignement avec votre design.

C'est le moment d'honorer votre parcours avec gratitude, de réfléchir à la richesse de votre vie et d'embrasser la liberté de vivre de façon authentique et paisible. En faisant confiance à votre Human Design, vous pouvez aborder cette phase avec confiance, clarté et grâce.



Rappelez-vous : ce n'est pas la fin ; c'est le début d'un nouveau chapitre, marqué par la sagesse, la paix et l'alignement avec votre vrai soi. Célébrez d'être arrivé jusqu'ici. Vous êtes la preuve vivante de la beauté et de la résilience du cycle uranien.

La nature des cycles

Les cycles astrologiques ne « finissent » pas au sens absolu. Lorsqu'un cycle passe à un autre, le précédent se déplace à l'arrière-plan tandis que ses effets et ses leçons continuent de vous influencer.

Par exemple :

1er Retour de Saturne (vers 29 à 30 ans) :

- Le 1er Retour de Saturne marque un tournant majeur, signalant la fin du premier cycle de Saturne et le début d'une nouvelle phase de maturité.
- Après cela, l'influence de Saturne ne disparaît pas ; elle s'intègre à votre vie. Elle devient une part de votre base et continue d'œuvrer en arrière-plan à mesure que vous bâtissez sur les leçons du premier cycle.
- Cependant, son influence active s'estompe à mesure que d'autres cycles (p. ex., Opposition d'Uranus, Retour de Chiron) prennent le pas.

2e Retour de Saturne (vers 58 à 60 ans) :

- Le 2e Retour de Saturne remet Saturne au premier plan, revisitant les thèmes de responsabilité, de discipline et de structure de vie.
- Bien que le 2e Retour de Saturne soit une phase distincte, il s'appuie sur les leçons du 1er cycle de Saturne, qui mijote en arrière-plan depuis des décennies.
- Après le 2e Retour de Saturne, l'influence de Saturne recule de nouveau à l'arrière-plan, mais continue de façonner des schémas à long terme.

Qu'en est-il des autres cycles, comme Uranus et Chiron ?

Le même principe s'applique :

- Uranus : L'Opposition d'Uranus (vers 40 à 42 ans) ne signifie pas qu'Uranus disparaît ensuite. Ses thèmes de liberté et d'individualité demeurent, mais passent à l'arrière-plan tandis que d'autres cycles (comme Chiron) prennent le relais. Uranus s'achève pleinement au Retour d'Uranus (vers 84 ans).
- Chiron : L'influence de Chiron commence à culminer au Retour de Chiron (vers 50 ans) et reste au premier plan durant de nombreuses années, mais elle ne « finit » pas avant un âge très avancé ; pour ceux qui vivent assez longtemps.

Cycles imbriqués

Ainsi, les cycles ne « finissent » pas au sens absolu ; ils se chevauchent et s'imbriquent :

- Les cycles antérieurs (comme le 1er cycle de Saturne) deviennent une part de la base thématique de votre vie.
- Les cycles ultérieurs (comme Uranus et Chiron) passent au premier plan, mais l'influence de Saturne demeure présente à l'arrière-plan.
- Ces cycles sont cumulatifs et superposés ; chacun se construit sur le précédent, créant une interaction d'énergies tout au long de la vie.

Pensée finale

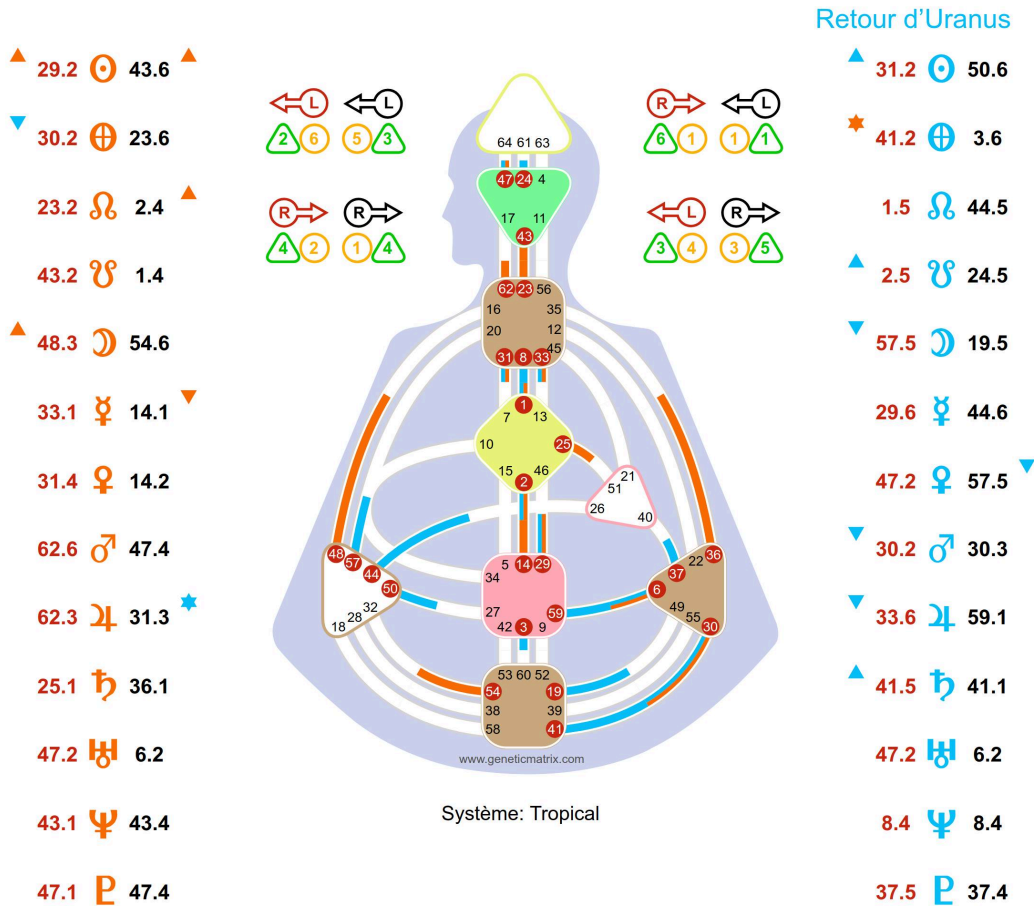
Considérez ces cycles comme une symphonie :

- Saturne peut jouer la mélodie dominante au début, mais à mesure qu'Uranus, Chiron et d'autres cycles planétaires se joignent, la mélodie de Saturne s'estompe à l'arrière-plan. Elle est toujours là, en harmonie avec les autres instruments, mais elle n'est plus le son dominant.



Votre carte du retour d'Uranus

Détails de la naissance: Sophie Marceau, 17/11/1966, 02:30:00, Paris, France
Retour d'Uranus: 24/10/2050, 07:18:13



BIENVENUE

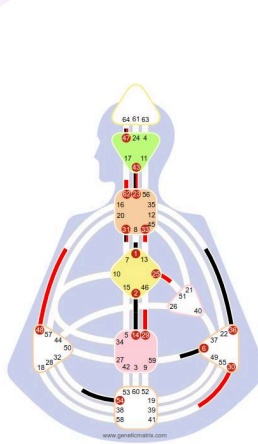
Sophie, le graphique affiché correspond à votre carte du retour d'Uranus. Dans la colonne de gauche, sous votre nom, figurent les portes, les lignes et les planètes inconscientes (Design) et conscientes (Personnalité). À droite se trouvent les détails du retour d'Uranus. Les détails de votre carte de base apparaissent à droite de ce message de bienvenue, comme rappel de toujours suivre votre Autorité Intérieure et votre Stratégie.

Carte de base

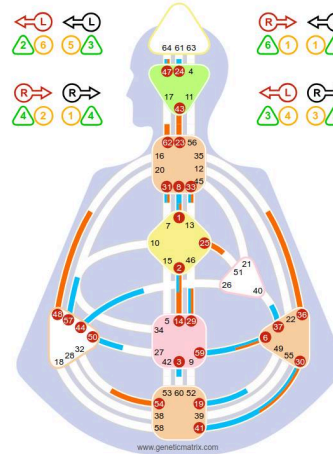
Type	Générateur
Profil	6/2 - Role Modèle / Ermite
Stratégie	Répondre
Autorité	Sacré



IMPRIMER CETTE PAGE



- ▲ 29.2 ☉ 43.6 ▲
- ▼ 30.2 ☊ 23.6
- 23.2 ♀ 2.4 ▲
- 43.2 ♀ 1.4
- ▲ 48.3 ☽ 54.6
- 33.1 ♀ 14.1 ▼
- 31.4 ♀ 14.2
- 62.6 ♂ 47.4
- 62.3 ♃ 31.3 ★
- 25.1 ♃ 36.1
- 47.2 ☿ 6.2
- 43.1 ♀ 43.4
- 47.1 ♀ 47.4



Système: Tropical

Canaux de connexion

Définition :
Définition Simple

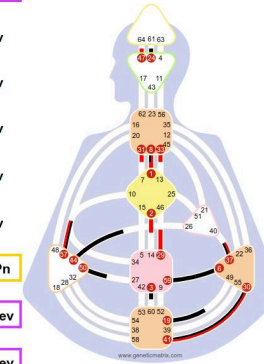
Canaux personnels
Inspiration (1-8)
Reconnaissance (30-41)
Accouplement (6-59)

Canaux éducatifs

Canaux de naissance
Structuration (23-43)
Cadence (2-14)

Retour d'Uranus

Pe-Exp	▲ 31.2 ☉ 50.6	Pe-Exp
Pe-Exp	★ 41.2 ☊ 3.6	Pe-Exp
Ed-Dir	1.5 ♀ 44.5	Env
Env	▲ 2.5 ♀ 24.5	Env
Env	▼ 57.5 ☽ 19.5	Env
Env	29.6 ♀ 44.6	Env
Env	47.2 ♀ 57.5 ▼	Env
Ed-Pn	▼ 30.2 ♂ 30.3	Ed-Pn
Env	▼ 33.6 ♃ 59.1	Pe-Dev
Pe-Dev	▲ 41.5 ♃ 41.1	Pe-Dev
Env	47.2 ☿ 6.2	Ed-Dev
Pe-Dev	8.4 ♀ 8.4	Pe-Dev
Env	37.5 ♀ 37.4	Env



Clés prédictives

Ed-Dev	Éducatif - développemental
Ed-Dir	Éducatif - directionnel
Ed-Pn	Éducatif - individu
Env	Environnemental
Pe-Dev	Personnel - développemental
Pe-Dir	Personnel - directionnel
Pe-Pn	Personnel - individu
Pe-Exp	Personnel - expérimental



Résumé : activations & thèmes de l'Retour d'Uranus

Planètes		Porte	Ligne	Thème
Soleil: Rayonnement	P	50 - Le chaudron	6 - Leadership	Environnemental
	D	31 - Influence	2 - Arrogance	Environnemental
Terre: Ancrage	P	3 - Difficulté au début	6 - Le lâcher-prise	Environnemental
	D	41 - Diminution	2 - Prudence	Environnemental
Lune: Concentration	P	19 - Approche	5 - Le sacrifice	Environnemental
	D	57 - Le doux	5 - Progression	Environnemental
Nœud Nord: Direction future	P	44 - Venir à la rencontre	5 - Manipulation	Environnemental
	D	1 - La créative	5 - L'attraction créative	Environnemental
Nœud Sud: Direction passée	P	24 - Retour	5 - Confession	Environnemental
	D	2 - La réceptive	5 - La mise en pratique intelligente	Environnemental
Mercure: Communication	P	44 - Venir à la rencontre	6 - Distance	Environnemental
	D	29 - L'abismal	6 - Confusion	Environnemental
Vénus: Valeurs	P	57 - Le doux	5 - Progression	Environnemental
	D	47 - Oppression	2 - Ambition	Environnemental
Mars: Énergie en maturation	P	30 - Feu accrocheur	3 - Démission	Personne
	D	30 - Feu accrocheur	2 - Pragmatisme	Personne
Jupiter: Loi et protection	P	59 - Dispersion	1 - Le coup anticipé	Développemental
	D	33 - Retraite	6 - Dissociation	Développemental
Saturne: Règles et discipline	P	41 - Diminution	1 - Caractère raisonnable	Développemental
	D	41 - Diminution	5 - Autorisation	Développemental
Uranus: Caractère inhabituel	P	6 - Friction	2 - La Guérilla	Développemental
	D	47 - Oppression	2 - Ambition	Développemental
Neptune: Distraction	P	8 - Tenir ensemble	4 - Le respect	Développemental
	D	8 - Tenir ensemble	4 - Le respect	Développemental
Pluton: Vérité	P	37 - La famille	4 - Mener par l'exemple	Environnemental
	D	37 - La famille	5 - Amour	Environnemental

P = Personnalité : correspond à la partie consciente.

D = Design : correspond à la partie inconsciente.



Introduction - La Croix du Cycle

Votre Croix d'Incarnation du Cycle représente les thèmes que vous êtes ici pour apprendre et comprendre durant cette période. Elle met en lumière les énergies qui influencent vos expériences et sert de plan pour approfondir l'impact de votre Croix d'Incarnation de base tout au long de ce cycle.

En explorant votre Croix du Cycle, déterminée par les positions du Soleil et de la Terre conscients et inconscients du cycle, vous pouvez mettre au jour les thèmes et les schémas qui façonnent votre parcours pendant cette période. Cette compréhension offre des éclairages précieux sur les énergies centrales, les défis potentiels et les leçons que vous êtes ici pour incarner dans ce cycle.

Reconnaître et incarner votre Croix du Cycle peut vous aider à identifier les obstacles que vous pouvez rencontrer, les forces sur lesquelles vous pouvez vous appuyer, et la manière dont ces énergies interagissent avec votre Croix d'Incarnation de base. Cette conscience vous donne les moyens de naviguer la vie avec plus de clarté et de sens, en alignant vos actions avec les thèmes et les opportunités de croissance propres à ce cycle.

Croix du Cycle : La Croix d'Angle Gauche des Souhais 2

Durant ce cycle, l'énergie de la Croix d'Angle Gauche des Souhais 2 vous conditionne à incarner la transformation culturelle et spirituelle, la remise en question des valeurs traditionnelles, et la vision de possibilités transcendantes. Cette période vous invite à défier les normes existantes, à initier de nouveaux processus et à conduire les autres vers des perspectives plus inclusives sur les valeurs et les croyances. Il vous est demandé d'être un catalyseur de l'évolution culturelle, en jetant un pont entre tradition et innovation tout en naviguant la tension entre pensée visionnaire et résistance sociétale.

Cette croix porte l'essence d'une transformation à travers les valeurs, où votre capacité à vous connecter profondément aux valeurs (Porte 50), à apporter de l'ordre au chaos (Porte 3), à diriger par l'influence (Porte 31), et à imaginer de nouvelles possibilités (Porte 41) crée un cadre puissant pour remodeler des paradigmes culturels et spirituels. Vous êtes conditionné durant cette période à embrasser votre rôle de diplomate culturel et de visionnaire, en aidant à élargir les frontières de la conscience collective.

Géométrie : Angle Gauche

Avoir une Croix d'Incarnation en Angle Gauche durant ce cycle signifie que votre parcours est transpersonnel, mettant l'accent sur les connexions, les relations et l'impact collectif. Ce cycle met en lumière un thème de vie centré sur la contribution au bien commun à travers vos interactions avec les autres. Votre but durant cette période va au-delà de la croissance personnelle, vous invitant à explorer comment vos actions et vos expériences peuvent bénéficier à la communauté au sens large.

Ce cycle vous encourage à embrasser votre rôle de collaborateur et d'influenceur au sein du collectif. Par des interactions porteuses de sens, vous inspirez et élevez naturellement ceux qui vous entourent, créant un effet d'entraînement de changement positif. En vous focalisant sur le collectif, vous gagnez une compréhension plus profonde de la manière dont vos contributions s'alignent avec un but partagé, nourrissant un sentiment d'accomplissement qui naît de l'enrichissement de votre propre vie et de celle des autres.

Votre parcours transpersonnel durant ce cycle offre des opportunités de renforcer votre rôle au sein de la communauté élargie. En embrassant les relations et les connexions, vous approfondissez non seulement votre impact sur le collectif, mais vous découvrez aussi une



croissance personnelle profonde à travers vos contributions à la vie des autres. Cet alignement avec le but collectif renforce votre capacité à inspirer et à guider ceux que vous rencontrez, aidant à façonner une voie partagée vers une transformation positive.

Interactions avec votre Croix Fondatrice

Si votre Croix Fondatrice est Angle Gauche (et donc transpersonnelle) : Ce cycle approfondit votre compréhension des thèmes transpersonnels, offrant des opportunités d'affiner et d'élargir votre rôle au sein du collectif.

Si votre Croix Fondatrice est Angle Droit (et donc destinée personnelle) : Ce cycle vous ouvre à de nouvelles possibilités transpersonnelles, vous encourageant à explorer comment votre parcours personnel s'entrecroise avec l'expérience collective.

Si votre Croix Fondatrice est Juxtaposée (et donc destinée fixe) : Ce cycle vous introduit à l'essence de la géométrie transpersonnelle, vous permettant d'expérimenter une connexion plus large au collectif pendant la durée de ce cycle.

Quart : Dualité (Thème du Lien et des Relations)

Dans le Quart de la Dualité, ce cycle se centre sur le thème de la connexion, en soulignant l'importance du lien et des relations. Durant cette phase, vous êtes guidé pour explorer la dynamique de votre manière de vous relier aux autres et de construire des partenariats porteurs de sens. C'est un moment pour la collaboration, la compréhension et l'approfondissement de vos connexions, chaque interaction devenant un catalyseur de croissance mutuelle et de découverte de soi.

Votre parcours durant ce cycle implique d'apprendre à vous connaître à travers vos relations. Chaque lien que vous tissez offre des insights précieux et des opportunités d'évolution personnelle. En naviguant le thème du lien, vous rassemblez naturellement les personnes, favorisant l'harmonie et l'unité au sein de votre communauté. Votre capacité à vous connecter avec authenticité devient une source de force et d'inspiration, encourageant votre entourage à cultiver ses propres relations porteuses de sens.

En priorisant l'empathie, la communication et la coopération, vous vous alignez avec le but de ce cycle : renforcer les liens qui créent une communauté florissante et soutenante. Votre voie est faite d'unité et de compréhension mutuelle, où vous vous épanouissez en créant des espaces de connexion et de confiance. Par votre dévouement aux relations, vous accomplissez le thème de ce quart, laissant une empreinte durable sur ceux que vous touchez.

Soleil conscient du cycle en Porte 50 : (La Porte des Valeurs)

La Porte 50 vous conditionne à embrasser une connexion profonde aux valeurs et au nourrir durant ce cycle. Cette énergie vous donne la conscience des systèmes de valeurs traditionnels et de leur rôle pour guider et soutenir la société. Cependant, elle vous met aussi au défi de questionner ces systèmes et d'explorer des perspectives nouvelles, potentiellement transcendantes. Vous pouvez vous retrouver consciemment attiré par l'examen et la redéfinition des valeurs, en cherchant des façons d'élargir leur pertinence et leur inclusivité. Ce cycle vous encourage à honorer l'essence des systèmes traditionnels tout en restant ouvert à leur évolution.

Question clé : Remettez-vous en question des systèmes de valeurs traditionnels pour élargir leur potentiel, ou leur résistez-vous sans offrir d'alternatives porteuses de sens ?

Terre consciente du cycle en Porte 3 : (La Porte de la Difficulté au Commencement)

La Porte 3 vous conditionne à ancrer votre énergie orientée valeurs dans la capacité d'apporter de l'ordre au chaos. Cette énergie vous donne la capacité d'initier de nouveaux processus, en particulier dans le domaine de la transformation culturelle et spirituelle. Elle garantit que votre



remise en question des valeurs mène à une action constructive et à un changement porteur de sens. Durant ce cycle, vous êtes encouragé à ancrer vos idées visionnaires dans des étapes pratiques, en naviguant les défis de l'initiation de nouvelles perspectives sur les valeurs et les croyances. Votre capacité à associer critique de la tradition et solutions actionnables garantit que vos contributions soient à la fois transformatrices et ancrées.

Question clé : Ancrez-vous votre remise en question des valeurs dans l'action pratique, ou vous perdez-vous dans le chaos des débuts ?

Soleil inconscient du cycle en Porte 31 : (La Porte de l'Influence)

La Porte 31 vous conditionne à embrasser inconsciemment l'énergie du leadership et de l'influence durant ce cycle. Cette énergie vous donne la capacité de guider les autres vers de nouvelles perspectives et d'inspirer le changement par vos actions et vos idées. Elle vous permet de diriger par l'exemple, même lorsque vous n'êtes pas pleinement conscient de votre influence. Vous pouvez vous retrouver inconsciemment dans des positions où vos idées et vos actions façonnent les croyances et les valeurs de votre entourage. Cette énergie soutient votre rôle de personne capable de conduire les autres vers une compréhension des valeurs plus inclusive et transcendante.

Question clé : Utilisez-vous inconsciemment votre influence pour guider les autres vers une transformation porteuse de sens, ou hésitez-vous à entrer dans votre rôle de leader ?

Terre inconsciente du cycle en Porte 41 : (La Porte de la Diminution)

La Porte 41 vous conditionne à ancrer votre leadership inconscient dans l'énergie de la fantaisie et de l'imagination. Cette énergie vous donne la capacité d'envisager de nouvelles possibilités et d'initier de nouvelles expériences, en particulier dans le domaine des valeurs et des croyances. Elle garantit que votre leadership est alimenté par la créativité et une perspective tournée vers l'avenir. Durant ce cycle, vous pouvez canaliser inconsciemment votre imagination vers l'anticipation de systèmes de valeurs alternatifs ou de perspectives transcendantes sur des croyances culturelles et spirituelles. Votre capacité à équilibrer imagination et influence pratique garantit que vos visions soient à la fois inspirantes et actionnables.

Question clé : Ancrez-vous inconsciemment votre leadership dans des possibilités imaginatives, ou avez-vous du mal à traduire vos visions en réalité ?

Intégration de la Vie au sein de la Croix

Dans son ensemble, ce cycle vous conditionne à intégrer les thèmes des valeurs, de l'initiation, de l'influence et de l'imagination en un processus cohérent de transformation culturelle et spirituelle. Conscients, vous êtes au fait de votre connexion aux valeurs et de votre capacité à apporter de l'ordre au chaos, tandis qu'inconsciemment, vous êtes guidé par l'énergie du leadership et la capacité d'envisager de nouvelles possibilités.

Ce cycle vous encourage à aligner votre remise en question des systèmes de valeurs traditionnels et votre initiation pratique du changement avec votre capacité inconsciente d'influence et d'imagination. Des opportunités inattendues peuvent surgir pour vous amener à défier des normes établies, à proposer des perspectives alternatives et à inspirer les autres à explorer de nouveaux paradigmes culturels et spirituels.

Au cœur, ce cycle vous façonne en catalyseur d'une évolution culturelle et spirituelle, pour vous-même et pour le collectif. En intégrant ces énergies, vous inspirez naturellement ceux qui vous entourent à questionner les valeurs traditionnelles, à embrasser de nouvelles possibilités et à naviguer la tension entre tradition et innovation.

Grâce à votre capacité à critiquer des systèmes existants, à initier de nouveaux processus, à



guider les autres et à envisager des possibilités transcendantes, vous catalysez un processus de transformation qui s'étend au-delà de vous-même. Votre présence durant cette période a un impact profond, en encourageant les autres à embrasser l'ouverture d'esprit et le tissage de ponts culturels comme outils essentiels du progrès.

Ce cycle vous conditionne à embrasser votre rôle de guide transpersonnel, en jetant un pont entre tradition et innovation, valeurs et imagination, leadership et collaboration. En naviguant ces énergies avec conscience, vous devenez un exemple vivant de la manière d'unir sensibilité culturelle et pensée visionnaire, en façonnant les courants invisibles de l'évolution culturelle et spirituelle.



Introduction - Le Profil du Cycle

Le profil du cycle est déterminé par les positions du Soleil et de la Terre de votre Cycle d'Uranus. Ce profil établit la base de la croix d'incarnation du cycle, représentant les thèmes que vous êtes conçu pour incarner et explorer durant cette période transformatrice.

Il est important de noter que ce profil de cycle ne remplace pas votre profil de base. Il introduit plutôt une couche expérientielle de thèmes avec laquelle votre profil de base est conçu pour s'engager, apprendre et évoluer durant le Cycle d'Uranus. C'est un temps de profond développement et d'alignement, à mesure que vous intégrez ces nouveaux thèmes dans votre parcours.

Thème du Profil de Cycle - Profil 6/2

Dans ce Cycle, tu es conçu pour incarner et apprendre le Profil 6/2, une fusion de la capacité du Modèle à guider et inspirer les autres et du besoin de solitude et du talent naturel de l'Ermite. La 6e Ligne reflète un processus naturel de croissance et d'évolution en trois phases. Dans ce Cycle, tu peux vivre des thèmes d'expérimentation, d'observation et d'entrée dans une position de sagesse et d'influence. Tu es appelé à modéliser l'intégrité et l'authenticité, en puisant dans tes expériences vécues et tes réflexions personnelles. Les autres peuvent se tourner vers toi pour des conseils, te voyant comme une source d'éclairages et d'inspiration.

La 2e Ligne, l'Ermite, ajoute une couche d'introspection et de capacité naturelle à ce Cycle. Tu peux te sentir attiré vers l'intimité et la solitude, car c'est là que tes talents innés s'épanouiront. Même si tu ne reconnais pas toujours tes propres dons, les autres les verront naturellement et t'appelleront à partager tes capacités. Ce Cycle mettra en lumière l'importance de répondre à ces appels externes tout en honorant ton besoin d'espace personnel. C'est par cet équilibre que ton génie naturel peut émerger et impacter les autres.

Ce Cycle te met au défi d'équilibrer l'influence vers l'extérieur de la 6e Ligne avec le retrait intérieur de la 2e Ligne. Alors que l'archétype du Modèle concerne le fait de guider et d'inspirer les autres, l'Ermite a besoin d'espace d'intimité pour développer ses dons. Tu peux ressentir une tension entre la pression des attentes externes et le maintien de la solitude dont tu auras besoin avec un thème de 2e Ligne. Poser des limites et t'accorder du temps pour la réflexion seront clés pour naviguer cette dynamique.

En fin de compte, ce Cycle consiste à embrasser un rôle à la fois de talent naturel et de source de sagesse pour les autres. En t'appuyant sur la nature en quête d'intimité propre à ce Profil et en honorant les exigences d'être vu comme un Modèle authentique, tu peux apprendre en profondeur la nature de ce Profil dans ce Cycle. L'interaction entre ces deux aspects de ce Profil définit ce Cycle et t'aide à t'aligner avec ta Croix d'Incarnation de Fondation sous-jacente.



Introduction - Les Environnements Nodaux du Cycle

Les Portes et Lignes Conscientes et Inconscientes des Nœuds Sud et Nord du Cycle d'Uranus représentent les thèmes environnementaux globaux qui servent de toile de fond à votre Cycle d'Uranus. Ces nœuds créent un cadre au sein duquel votre Cycle d'Uranus se déroule. Ces nœuds apportent également une direction pour l'environnement, mettant subtilement l'accent sur le thème du Nœud Sud ou du Nœud Nord selon l'avancement de votre cycle.

Les environnements façonnés par les nœuds conditionnent les personnes autour de vous, ce qui signifie que vous observerez ces thèmes reflétés dans les comportements et dynamiques de votre entourage. Les nœuds représentent une influence directionnelle pour le cycle, et ces directions conscientes et inconscientes peuvent devenir personnelles ou éducatives pour vous, selon les spécificités de votre Cycle d'Uranus. Même si les nœuds ne forment pas de thèmes de canaux directionnels, ils fournissent tout de même un cadre environnemental au sein duquel votre Cycle d'Uranus est conditionné à se déployer.

Environnement Nodal Conscient : NS Porte 24 / NN Porte 44

Votre cycle commence par une conscience consciente de l'énergie de la Porte 24 en Taureau, votre Nœud Sud de Conception du Cycle. Dans ce cycle, l'environnement autour de vous est façonné par le potentiel de transformation et de renouveau spontanés. La Porte 24, la Porte de la Rationalisation, est située dans le Quart de l'Initiation et représente le processus mental qui résout le chaos en clarté. Elle opère selon des cycles naturels — des vagues de transformation surgissant et disparaissant sans contrainte, laissant place à des moments d'immobilité et de réflexion.

Cet environnement démontre la puissance d'un renouveau qui se produit de manière organique. Dans des espaces intellectuels tels que les universités, les think tanks ou les centres de recherche, vous pouvez remarquer des idées qui semblent émerger soudainement, transformant les perspectives de manière inattendue. Les départements de R&D en entreprise recèlent le potentiel de percées spontanées, où des bonds conceptuels surgissent naturellement puis se résorbent dans un calme silencieux. Ces environnements mettent en évidence comment une transformation authentique et un renouveau ne peuvent pas être forcés ni contrôlés — ils se produisent lorsque le timing est juste.

Dans cette phase du cycle, vous êtes immergé dans des espaces où transformation et renouveau se déploient de façon imprévisible. Votre présence amplifie cette énergie, créant des opportunités pour que d'autres observent comment des cycles de changement peuvent émerger naturellement, sans planification ni effort. Ces environnements offrent un riche arrière-plan pour explorer comment le mental résout le chaos en clarté, favorisant des bascules profondes et organiques de perspective.

Cependant, des défis surgissent pour ceux qui résistent à cet environnement. Certains peuvent s'accrocher à une stabilité rigide, peinant à s'adapter à la nature imprévisible de la transformation. D'autres peuvent tenter de forcer le changement, pour constater que l'environnement résiste à de tels efforts. La leçon ici est de faire confiance au processus de renouveau, en reconnaissant que la transformation se déploie en son temps et ne peut pas être contrôlée ni accélérée.

Au fil du cycle, l'énergie de la Porte 44 en Scorpion, votre Nœud Nord de Conception du Cycle, commence à émerger. L'environnement déplace alors son focus vers des thèmes de connexion, de collaboration et de rencontre sans conditions préalables. La Porte 44, la Porte de l'Alerte, est située dans le Quart de la Dualité et représente la capacité à reconnaître et à répondre aux opportunités de réussite grâce à la connexion et à la réceptivité.



Cet environnement appelle à la volonté de se rassembler librement, sans conditions ni attentes prédéfinies. C'est un espace où la réussite émerge de rencontres et de connexions authentiques, où les personnes se réunissent d'abord et règlent les détails ensuite. Les projets innovants prospèrent lorsque le dialogue initial est ouvert et inconditionnel. Les initiatives communautaires réussissent lorsque les individus se réunissent sans exigences, en faisant confiance au processus de collaboration pour créer quelque chose de porteur de sens.

L'énergie de la Porte 44 met en lumière la manière dont le progrès peut être bloqué par l'imposition de conditions avant même que la connexion ne soit établie. Les environnements qui prospèrent sous cette influence montrent comment des percées se produisent lorsque les personnes acceptent d'abord de se rencontrer, permettant à la confiance et à la collaboration de se développer naturellement. L'énergie transformative du Scorpion approfondit ce processus, favorisant l'ouverture et le courage d'embrasser des connexions authentiques.

Dans cette phase du cycle, ceux qui s'alignent avec l'environnement comprennent la valeur des rencontres inconditionnelles. Ils savent que la réussite ne consiste pas à forcer des résultats ni à exiger des termes dès le départ — il s'agit de créer l'espace pour que la collaboration se déploie de manière organique. En faisant confiance à ce processus, ils ouvrent la porte à des percées profondes et à des solutions innovantes.

Cependant, des défis surgissent pour ceux qui résistent à cet environnement. Certains peuvent insister sur des conditions rigides avant d'accepter de collaborer, pour découvrir que de telles exigences bloquent le progrès. D'autres peuvent se sentir mal à l'aise avec l'incertitude d'un dialogue ouvert, peinant à faire confiance au processus de connexion. Cet environnement requiert la volonté de lâcher le contrôle et d'embrasser le potentiel de réussite qui naît de rencontres authentiques et inconditionnelles.

L'environnement de fond de ce cycle reflète l'interaction entre les énergies des Portes 24 et 44. Au début, la Porte 24 crée une atmosphère où le potentiel de transformation et de renouveau spontanés devient évident. L'énergie ancrée du Taureau apporte stabilité, permettant aux cycles de changement de surgir et de s'estomper naturellement. À mesure que l'influence de la Porte 44 se renforce, l'environnement se déplace vers le pouvoir de la connexion et de la collaboration, montrant comment la réussite émerge lorsque les personnes acceptent de se rencontrer sans termes préétablis.

Les dynamiques dans les relations autour de vous reflètent également cette progression. En début de cycle, vous pouvez remarquer d'autres surfer sur les vagues de la transformation, embrassant des moments de renouveau ou luttant avec l'imprévisibilité du changement. À mesure que le cycle se déploie, l'influence de la Porte 44 encourage des connexions plus profondes et la collaboration, favorisant des environnements où les relations prospèrent grâce à l'ouverture, à la confiance et à la volonté de se rencontrer sans préconditions.

À la fin du cycle, vous aurez observé comment les énergies de la Porte 24 en Taureau et de la Porte 44 en Scorpion façonnent l'environnement et les relations autour de vous. Les thèmes de transformation, de renouveau et de connexion authentique vous invitent à réfléchir à l'équilibre entre laisser les cycles de changement se déployer naturellement et embrasser le pouvoir des rencontres inconditionnelles. Ce cycle vous offre l'opportunité d'observer comment des environnements de transformation et de connexion peuvent créer de profondes opportunités de réussite, tant individuellement que collectivement.

À travers ces observations, vous pouvez gagner en clarté et en inspiration pour votre propre parcours. Que vous soyez observateur, participant ou guide, ce cycle vous invite à embrasser l'interaction entre transformation et connexion, en ayant confiance dans le flux naturel des cycles et dans le pouvoir d'une collaboration authentique. Les leçons que vous observez dans l'interaction



de ces énergies peuvent inspirer une appréciation plus profonde du potentiel transformateur du canal 24-44, vous permettant de contribuer vos dons uniques au monde d'une manière alignée avec le bien commun.

Thème de la Ligne Nodale Consciente: Nœuds du Cycle de la Cinquième Ligne

Votre Environnement Nodal est défini par les thèmes de la 5e Ligne, vous invitant à vous accorder consciemment aux qualités de projection, de leadership, d'universalisation et de pragmatisme chez les personnes et dans les dynamiques autour de vous. Cet environnement est un lieu où vous pouvez observer l'archétype du « Général » à l'œuvre, celles et ceux qui avancent avec des solutions, offrent un leadership ou sont appelés à « sauver la situation ». Vous pouvez remarquer que ces personnes inspirent confiance et fiabilité mais sont aussi l'objet de peur ou de suspicion: vont-elles tout prendre en main ? Vont-elles garder le pouvoir trop longtemps ? Ces dynamiques reflètent la tension naturelle de l'énergie de la 5e Ligne dans les environnements collectifs. Si ces qualités sont présentes dans votre environnement, c'est le signe que vous êtes en alignement avec la perspective et les thèmes de vos portes.

Dans des environnements plus intimes, de type tribal, l'énergie de la 5e Ligne prend un rôle différent, se manifestant en « L'Exécutant », celles et ceux à qui l'on fait confiance pour exécuter la volonté du groupe avec équité, honnêteté et sens pratique. Vous pouvez remarquer des personnes sur lesquelles on compte pour concrétiser idées et plans, assurant la réussite du groupe. Cet environnement nodal vous invite à observer comment ces qualités d'exécutant se manifestent autour de vous et si elles s'alignent avec les thèmes de vos portes. Lorsque vous remarquez ces dynamiques, cela signale que vous êtes au bon endroit et accordé à la bonne perspective.

Les environnements de 5e Ligne sont également façonnés par un champ de mystère et de suppositions. Vous pouvez observer comment d'autres projettent leurs espoirs, leurs peurs et leurs attentes sur les personnes en position d'influence. Ce champ de projection crée à la fois admiration et suspicion, et il est souvent dirigé vers celles et ceux dont le comportement est perçu comme hérétique, celles et ceux qui remettent en question les normes, apportent des idées nouvelles ou bousculent le statu quo à la recherche de solutions universelles. Si vous observez cette énergie hérétique dans votre environnement, c'est une confirmation importante que vous êtes en alignement avec la perspective de la 5e Ligne. De plus, la 5e Ligne est intrinsèquement séductrice. Vous pouvez remarquer des personnes qui utilisent leur charisme et leur sagesse pratique pour attirer d'autres dans leur vision, les inspirant à adopter des idées ou des solutions universelles. Ces dynamiques de séduction sont un autre signe clé que vous êtes accordé à l'énergie de la 5e Ligne de votre environnement.

Au cœur de ces environnements se trouvent la suspicion naturelle et le pragmatisme de la 5e Ligne. Vous pouvez remarquer des personnes qui questionnent les intentions d'autrui, se demandant: « Que veulent-elles vraiment de moi ? Puis-je leur faire confiance ? », ou qui élaborent des stratégies pour naviguer les attentes sans créer de conflit ni de dégâts. Cette qualité prudente et discernante est centrale dans les environnements de 5e Ligne, et lorsque vous observez ces dynamiques, cela indique que vous êtes au bon endroit et dans la bonne perspective par rapport à vos portes nodales du Cycle.

Dans ce cycle, votre tâche est d'observer et de vous accorder à ces dynamiques de 5e Ligne chez les personnes et dans les environnements qui vous entourent. Y a-t-il des leaders qui offrent des solutions pratiques dans les espaces collectifs ? Y a-t-il des exécutants dignes de confiance qui assurent la réussite du groupe dans des cadres plus intimes ? Remarquez-vous des penseurs hérétiques qui défient les normes et proposent des solutions universelles ? Y a-t-il des personnes qui utilisent leur charisme naturel pour inspirer et séduire d'autres dans leurs visions ? Et voyez-vous la suspicion sous-jacente et la gestion soigneuse des attentes qui définissent la stratégie de



survie de la 5e Ligne ? Lorsque ces qualités sont présentes, elles reflètent les thèmes de vos portes et de vos lignes, confirmant que vous avez la bonne perspective et que vous êtes au bon endroit. En remarquant consciemment ces dynamiques, vous vous alignez plus profondément avec le but et la perspective de votre Environnement Nodal du Cycle.

Environnement Nodal Inconscient : NS Porte 2 / NN Porte 1

Votre cycle commence par une immersion inconsciente dans l'énergie de la 2e Porte en Taureau, dans votre Cycle Design Nœud Sud. Dans ce cycle, cet environnement est façonné par des thèmes de finalité, de réceptivité et d'alignement naturel avec les courants de la vie. La Porte 2, la Porte de la Connaissance Supérieure, réside dans le Quartier de la Civilisation et représente une capacité innée à trouver la direction et à s'aligner avec le flux de la vie sans effort ni interférence. Pour votre corps, il ne s'agit pas d'un processus d'action consciente — c'est une réponse inconsciente et innée à l'environnement, où la finalité et la direction émergent naturellement selon les exigences des conditions de vie. Votre corps est profondément accordé à la stabilité et à l'harmonie de l'environnement, se mouvant instinctivement avec équilibre et grâce.

La 2e Porte crée un environnement où l'alignement avec la direction de la vie se produit naturellement, ancré dans l'énergie stabilisatrice du Taureau. Ce n'est pas un lieu de contrôle ou de planification mais de confiance, où la direction surgit à mesure que le corps se rend au flux du rythme de la vie. Votre corps est relié sans effort à ce processus, répondant à l'énergie des opportunités et de la direction au fur et à mesure qu'elles apparaissent. La stabilité du Taureau veille à ce que cet alignement soit ancré et intentionnel, créant un sentiment d'harmonie et d'équilibre qui façonne l'environnement partagé.

Dans cet environnement, votre corps observe et répond aux dynamiques de l'alignement — non seulement en lui-même mais aussi chez les autres. Alors que le corps se meut instinctivement avec le flux naturel de la vie, d'autres peuvent y résister, tentant d'imposer un contrôle mental ou de forcer une direction. Cette résistance naît de l'ingérence du mental, qui perturbe la capacité du corps à s'aligner sur le rythme naturel de la vie. Votre corps perçoit instinctivement cette résistance chez les autres, reconnaissant leur lutte pour trouver équilibre et finalité. Cette conscience permet à votre corps de se mouvoir avec sensibilité et clarté, en s'adaptant à l'environnement tout en observant comment les autres s'alignent avec le flux de la vie ou y résistent.

À mesure que le cycle progresse, l'énergie de la 1re Porte en Scorpion, dans votre Cycle Design Nœud Nord, commence à prendre davantage d'importance. Cela ne remplace pas l'énergie de la 2e Porte mais élargit l'environnement en y ajoutant un nouvel accent. L'énergie d'ancrage et de finalité de la 2e Porte demeure toujours présente, mais l'attention commence à se déplacer vers l'énergie spontanée et créative de la 1re Porte. La Porte 1, la Porte de l'Inspiration, réside dans le Quartier de la Mutation et représente le pur potentiel d'expression créative de soi. L'énergie du Scorpion ajoute une profondeur transformatrice à ce processus, intensifiant les rythmes créatifs qui façonnent l'environnement.

Dans cet environnement partagé de l'opposition 2/1, votre corps continue de sentir et de répondre à l'énergie d'ancrage de la 2e Porte tout en devenant de plus en plus accordé à l'énergie mutative et spontanée de la 1re Porte. Votre corps reconnaît instinctivement les moments d'inspiration à mesure qu'ils émergent, répondant à ces courants créatifs sans hésitation ni doute. L'inspiration n'est pas quelque chose que votre corps force ou contrôle — elle surgit naturellement dans l'environnement, en tant que qualité de la vie elle-même. Sans interférence, votre corps se meut avec ce flux, permettant à l'inspiration de guider ses actions et ses contributions à l'environnement.

L'interaction entre les 2e et 1re Portes crée un environnement dynamique où finalité et inspiration



coexistent. Votre corps continue de répondre à l'énergie stabilisatrice et directionnelle de la 2e Porte tout en s'accordant simultanément à l'énergie transformatrice et créative de la 1re Porte. Le corps est naturellement conscient de la manière dont ces énergies interagissent dans l'environnement, ressentant l'équilibre — ou le déséquilibre — entre ancrage et créativité. Il perçoit également comment les autres répondent à ces dynamiques. Certains peuvent embrasser le flux de l'inspiration et de la finalité, tandis que d'autres peuvent résister, pris dans la lutte du mental pour contrôler ou réprimer l'énergie créative. Cette conscience permet à votre corps de naviguer dans l'environnement avec sensibilité et clarté, en remarquant le jeu subtil entre stabilité et spontanéité au sein de l'espace partagé.

L'action dans cet environnement surgit naturellement de l'équilibre entre direction et inspiration. Votre corps sent instinctivement quand et comment il est censé agir, répondant à l'énergie en déploiement de la vie sans effort conscient. Ce processus reflète le rythme harmonieux des 2e et 1re Portes œuvrant ensemble. L'influence transformatrice du Scorpion veille à ce que les réponses de votre corps soient profondément alignées avec les forces créatives et mutatives qui façonnent l'environnement, permettant un changement et une croissance significatifs.

La résistance à cet accent en évolution peut se manifester dans l'environnement lorsque le mental tente d'interférer avec le flux naturel. Votre corps perçoit instinctivement cette résistance chez les autres, observant leurs luttes lorsqu'ils tentent de contrôler la vie, de réprimer l'inspiration ou de forcer une direction. Cette résistance peut apparaître sous forme de frustration, d'agitation ou de stagnation, à mesure que le mental tente d'imposer sa volonté plutôt que de s'aligner sur les rythmes naturels de l'environnement. La conscience qu'a votre corps de ces dynamiques lui permet de naviguer l'environnement avec une meilleure compréhension et adaptabilité. La 1re Porte appelle votre corps à faire confiance à la spontanéité de l'inspiration, permettant à l'énergie créative de guider ses mouvements sans abandonner l'alignement ancré de la 2e Porte.

Le voyage inconscient de ce cycle reflète l'interaction dynamique entre direction et inspiration. La 2e Porte continue de façonner un environnement où finalité et alignement surgissent naturellement, indépendants de tout contrôle externe. L'énergie du Taureau ancre ce processus, créant équilibre et stabilité dans la manière dont votre corps interagit avec les courants de la vie. Votre corps apprend instinctivement à faire confiance à cet alignement, se mouvant en harmonie avec la direction de la vie au fur et à mesure qu'elle se déploie.

À mesure que l'attention s'élargit pour inclure l'énergie de la 1re Porte, l'accent se déplace vers un flux créatif et transformatif. L'énergie du Scorpion intensifie ce processus, permettant à votre corps de répondre à l'inspiration avec spontanéité et profondeur. Cette interaction met en lumière le rôle de votre corps dans l'observation et la réponse à l'environnement partagé, où la direction rencontre l'inspiration et où la créativité devient tangible. Le voyage inconscient de votre corps n'est pas affaire de contrôle ou de planification, mais d'alignement naturel avec le flux de la vie au fur et à mesure qu'il se déploie.

Les relations et interactions autour de vous reflètent également cet environnement partagé. Certaines personnes peuvent pleinement embrasser l'interaction des 2e et 1re Portes, tandis que d'autres peuvent résister, peinant à trouver l'équilibre ou à accéder à l'inspiration. Votre corps ressent instinctivement comment les autres naviguent ces énergies, observant leurs expériences de résistance, de flux ou d'alignement. Ces aperçus façonnent la manière dont votre corps interagit avec les autres dans l'environnement, créant des opportunités pour que les relations évoluent de manière naturelle et signifiante, guidées par les rythmes partagés de la vie.

À la fin du cycle, l'interaction entre la 2e Porte en Taureau et la 1re Porte en Scorpion aura façonné l'environnement partagé et la manière dont votre corps interagit instinctivement avec celui-ci. Le voyage d'une direction ancrée vers une inspiration créative reflète le processus inconscient consistant à équilibrer stabilité et spontanéité. Ce cycle offre à votre corps l'occasion de s'aligner



plus profondément avec les rythmes de la vie, en faisant confiance à sa sagesse innée pour guider ses réponses et ses contributions au monde.

À travers ce processus, votre corps reconnaît et interagit avec les dynamiques partagées de l'opposition 2/1, naviguant instinctivement l'énergie de la direction et de l'inspiration à mesure qu'elle se déploie. Les leçons de ce cycle mettent en lumière le rôle de votre corps dans l'observation et la participation à l'environnement, créant beauté, harmonie et transformation grâce à sa conscience inconsciente. De cette manière, votre corps participe de façon significative au flux naturel de la vie, apportant ses dons uniques à l'expérience partagée du monde qui vous

Thème de la Ligne Nodale Inconsciente: Nœuds du Cycle de la Cinquième Ligne

Votre Environnement Nodal Inconscient est défini par les thèmes de la 5e Ligne, ce qui signifie que votre corps résonne instinctivement avec des dynamiques de projection, de leadership, d'universalisation et de pragmatisme. Dans ce cycle, votre corps se sentira à l'aise dans des environnements où des solutions sont proposées, où le leadership est présent et où des individus se lèvent pour relever des défis collectifs. La 5e Ligne adopte souvent l'archétype du « Général », celles et ceux qui avancent pour diriger, résoudre des problèmes ou « sauver la situation ». Votre corps peut naturellement graviter vers des espaces où cette énergie est active, percevant la confiance et la fiabilité que ces leaders inspirent, ainsi que la tension ou la suspicion qui les entourent. Ces dynamiques reflètent le mouvement naturel de va-et-vient de l'énergie de la 5e Ligne dans les environnements collectifs, indiquant que votre corps est aligné avec les thèmes de vos portes nodales du Cycle.

Dans des cadres plus restreints et intimes, votre corps peut résonner avec des personnes qui incarnent l'archétype de la 5e Ligne « L'Exécutant », celles et ceux en qui leur groupe a confiance pour mettre en œuvre les plans avec équité, pragmatisme et efficacité. On compte sur ces personnes pour transformer les idées en réalité, assurant la réussite collective grâce à leur approche pragmatique. Votre corps se sent en sécurité dans des espaces où cette énergie d'exécutant est présente, percevant la stabilité et la confiance qu'apporte un leadership clair, honnête et pratique. En observant ces qualités d'exécutant dans votre environnement, votre corps se syntonisera instinctivement sur des espaces où la confiance et le sens pratique guident les dynamiques de groupe, confirmant l'alignement avec les thèmes de la 5e Ligne.

La capacité de la 5e Ligne à attirer projections et suppositions est une autre dynamique à laquelle votre corps se syntonise instinctivement. Dans les environnements de 5e Ligne, les personnes projettent souvent leurs espoirs, leurs peurs et leurs attentes sur celles et ceux qui occupent des positions d'influence. Votre corps peut se sentir attiré par des espaces où ce « champ de projection » est vivant, qu'il se manifeste sous forme d'admiration, de suspicion, ou d'un mélange des deux. Ces projections visent souvent des individus qui défient les normes, apportent des idées nouvelles ou bousculent le statu quo à la recherche de solutions universelles. Votre corps remarquera aussi l'énergie séductrice de la 5e Ligne, comment des personnes dotées de charisme et de pragmatisme attirent les autres dans leur vision, les inspirant à adopter des solutions plus larges et universelles. Ces dynamiques sont des signes clés que votre corps est accordé au bon environnement de 5e Ligne.

Au cœur de ces environnements se trouvent la suspicion et le sens pratique de la 5e Ligne, que votre corps reconnaît et avec lesquels il résonne instinctivement. Vous pouvez remarquer des personnes qui questionnent les motivations d'autrui, analysent leurs intentions ou gèrent soigneusement les attentes afin d'éviter conflits ou dégâts. Ces environnements portent un courant sous-jacent de discernement et de stratégie, à mesure que chacun navigue l'équilibre délicat entre confiance et projection. Votre corps se sent aligné dans des espaces où cette énergie prudente est présente, où les individus sont à la fois pratiques et discernants, veillant à ce que leurs actions s'alignent avec le bien collectif tout en gérant les attentes placées sur eux. Cette



qualité prudente et stratégique est l’empreinte des environnements de 5e Ligne et signale que votre corps est accordé au bon lieu et à la bonne perspective.

Votre Environnement Nodal du Cycle Inconscient soutient l’alignement de votre corps avec les thèmes du leadership, du pragmatisme et des solutions universelles. Votre corps recherche instinctivement des espaces où des leaders se lèvent pour résoudre des défis collectifs, où des exécutants assurent la réussite du groupe, et où des penseurs hérétiques défient les normes pour donner vie à des idées nouvelles. Vous pouvez remarquer des personnes qui utilisent leur charisme pour inspirer et séduire d’autres dans leur vision, ainsi que la suspicion sous-jacente et la gestion soigneuse des attentes qui définissent la stratégie de survie de la 5e Ligne. Lorsque ces qualités sont présentes, elles confirment que votre corps est aligné avec les thèmes de vos portes nodales du Cycle. En faisant confiance à l’élan instinctif de votre corps vers ces dynamiques, vous approfondissez votre alignement avec le but et la perspective de votre environnement, renforçant votre connexion à la sagesse de la 5e Ligne dans ce cycle.



Votre Retour d'Uranus : thèmes des Centres

Thème du Cycle : Centre Racine impacté

Thèmes de stress, de pression et d'élan qui émergent dans ce cycle

Avec le Centre Racine temporairement défini dans ce Cycle, tu peux ressentir un élan régulier et constant pour accomplir, agir et gérer le stress. Des tâches qui paraissaient autrefois accablantes peuvent désormais sembler plus réalisables, car cette énergie apporte un sentiment de détermination ancrée et de focalisation.

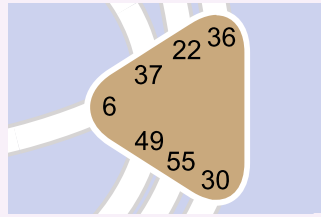
Tu pourrais te sentir habilité à gérer la pression d'une manière productive et motivante, te donnant l'endurance nécessaire pour traverser les défis. Bien que cette nouvelle stabilité soit temporaire, elle offre l'opportunité d'explorer ta relation au stress et à la pression, t'aidant à développer une meilleure conscience de tes rythmes de productivité et de repos. Accueille cette énergie comme une chance d'avancer, mais souviens-toi d'honorer ton autorité intérieure pour décider quand et comment agir.

Thème du Cycle : Centre Plexus Solaire impacté

Thèmes de vérité émotionnelle et d'empowerment qui émergent dans ce cycle

Dans ce cycle, avec le Centre Plexus Solaire temporairement défini, tu vas rencontrer ta vérité émotionnelle d'une manière à la fois inévitable et dynamisante. Des vagues émotionnelles remonteront à la surface, apportant des moments de clarté, d'honnêteté et d'autoréconnaissance qui te permettent de t'aligner plus profondément avec qui tu es vraiment.

C'est un cycle pour embrasser le courage nécessaire afin d'affronter tes ressentis de front, en sachant que ce processus conduira à davantage d'authenticité et de liberté. En t'appuyant sur cette énergie, tu peux transformer la confrontation en connexion - avec toi-même et avec les autres - et expérimenter le puissant empowerment qui naît du fait de vivre en alignement avec ta vérité.



Thèmes du Centre du Cycle: Centre du Plexus Solaire défini

Le mental et son illusion d'éviter la confrontation et la vérité

Dans votre Design de Base, vous avez un Centre du Plexus Solaire non défini, ce qui signifie que votre mental est naturellement conditionné à éviter la confrontation émotionnelle et la vérité. La stratégie du mental consiste à contourner les émotions difficiles, à lisser les conflits et à prioriser l'harmonie en « faisant bonne figure » de manière superficielle, même au détriment de l'authenticité. Cette évitement crée une fausse sensation de sécurité mais laisse des émotions non résolues sous la surface, générant nervosité, peur ou inconfort qui ne disparaissent jamais complètement.

Dans ce cycle, avec votre Plexus Solaire temporairement défini, la confrontation devient inévitable. Des vérités émotionnelles et des conflits qui ont pu être évités par le passé remontent maintenant à la surface, demandant à être reconnus et traités. Bien que cela puisse paraître inconfortable au début, c'est aussi profondément cathartique. Révéler votre vérité, malgré la peur de la confrontation, peut vous libérer des peurs persistantes, dissiper des blocages émotionnels et apporter un nouveau sentiment de puissance et de clarté.

Le mental, conditionné par votre nature non définie, résistera probablement à ce processus. Il tentera de s'accrocher aux anciennes stratégies d'évitement, vous convainquant de réprimer les émotions, de lisser les choses ou d'éviter toute confrontation. Mais c'est l'illusion du mental. Éviter la confrontation vous maintient dans la peur; l'embrasser ouvre la porte à la liberté, à la croissance et à une vie plus authentique.

En vous tenant dans votre vérité, même si cela crée un inconfort temporaire, vous ouvrez la porte pour dissoudre des couches de « plaque » émotionnelle enfouie et pour entrer dans une version de vous plus authentique et alignée. Ce cycle offre une opportunité unique de transformer l'évitement en empowerment. Plutôt que de battre en retraite, engagez-vous dans le processus de confrontation à ces vérités. En le faisant, vous révélez votre moi authentique et activerez une clarté émotionnelle plus profonde, des relations plus saines et une vie ancrée dans vos valeurs essentielles.

Expérimenter le Centre du Plexus Solaire défini

Pour ce cycle, le Centre du Plexus Solaire défini apporte une énergie émotionnelle constante dans votre vie, créant une conscience accrue de vos ressentis et de leurs flux et reflux naturels. Vous vivrez les émotions par vagues; des schémas cycliques de hauts et de bas qui se déploient dans le temps.

Ce cycle vous enseigne la valeur d'attendre que ces vagues émotionnelles passent avant d'agir. Ces vagues ne sont pas intrinsèquement les vôtres, elles sont conditionnées par le Plexus Solaire temporairement défini et peuvent créer une impression de volatilité ou d'urgence émotionnelle. Agir de manière impulsive dans la chaleur d'un pic ou d'un creux émotionnel peut mener au regret ou au désalignement. En attendant que les vagues se posent, vous créez l'espace pour entendre votre véritable autorité intérieure, non plus noyée par le bruit émotionnel.



Cependant, attendre ne signifie pas laisser le mental revenir avec des excuses, du type « Oh, nous n'avons pas besoin de confronter cela ». Le mental, conditionné par votre Plexus Solaire non défini, peut tenter d'éviter la confrontation entièrement, préférant une harmonie superficielle à une résolution réelle. Mieux vaut confronter et se tromper que fuir et se tromper aussi. Au moins, en confrontant, vous vous donnez la chance d'entendre la vérité de l'autre, ce qui peut apporter clarté et résolution, même si l'échange est inconfortable.

En même temps, il ne s'agit pas uniquement des inconvénients et de la confrontation ! Le Plexus Solaire défini offre aussi l'opportunité de vivre la richesse des pics émotionnels, ces ressentis pleins, vibrants, qui apportent passion, créativité et goût de la vie. Ces moments de joie, d'enthousiasme et de connexion peuvent être profondément nourrissants et inspirants. Autorisez-vous à savourer ces hauts, en vous ouvrant à la plénitude de ce que signifie se sentir vivant. En embrassant les sommets sans vous y attacher, vous pouvez profiter de l'énergie émotionnelle tout en restant ancré dans votre vérité intérieure.

Votre autorité intérieure, et non les émotions de ces vagues ni les tactiques d'évitement du mental, est votre seule vraie vérité. Le Plexus Solaire défini durant ce cycle peut amplifier l'énergie émotionnelle, créant l'illusion qu'il faut agir ou confronter immédiatement. Toutefois, cette énergie n'est pas votre décideur. Laissez plutôt les vagues se calmer, puis tournez-vous vers votre autorité intérieure pour déterminer si une action ou une confrontation est nécessaire et alignée. Toutes les vagues n'exigent pas une réponse, mais lorsque votre autorité intérieure indique que la confrontation est appropriée, faites-vous confiance pour avancer, même si cela vous rend vulnérable.

En attendant que le bruit émotionnel s'apaise, et en ne laissant pas le mental vous dissuader de confronter, vous garantissez que vos actions sont guidées par la clarté, l'authenticité et le courage. Cette approche vous permet d'agir avec honnêteté et intégrité, créant des opportunités de connexion, de compréhension et l'émergence de vérités plus profondes. Et n'oubliez pas de profiter du voyage ! Les sommets de la vague peuvent apporter joie, passion et une appréciation accrue de la beauté de la vie. Autorisez-vous à vivre pleinement ces moments, sachant qu'ils font autant partie de l'expérience que les bas et les défis.

Caractéristiques clés du Centre du Plexus Solaire défini

- Vagues émotionnelles: des schémas constants de hauts et de bas émotionnels, nécessitant du temps pour être pleinement traversés.
- Confrontation émotionnelle: l'inévitabilité d'aborder les vérités et conflits émotionnels plutôt que de les éviter. Faire face à ces moments crée clarté, guérison et empowerment.
- Révéler votre vérité malgré la peur: ce cycle vous met au défi de dépasser la peur et de dire votre vérité, même lorsque la confrontation semble inconfortable.
- Clarté émotionnelle: la vraie clarté n'arrive qu'après avoir traversé toute la vague émotionnelle.
- Énergie créative et passionnée: un puissant réservoir d'énergie émotionnelle pouvant nourrir des élans artistiques et expressifs.
- Impact sur les relations: votre aura émotionnelle peut influencer et amplifier les ressentis de votre entourage, en particulier les personnes au Plexus Solaire non défini.
- Défis: résistance du mental à la confrontation, décisions impulsives durant les pics ou creux émotionnels, et nécessité de gérer l'impact émotionnel sur vous-même et les autres.

Les bénéfices de la confrontation émotionnelle

Le Centre du Plexus Solaire défini vous offre une puissante opportunité de confronter des vérités et des émotions que vous évitiez. Bien que le processus puisse être exigeant, il est aussi profondément enrichissant.

- Libère la peur et la nervosité persistantes: l'évitement maintient des émotions non résolues dans votre système, créant un courant sous-jacent de peur ou d'inconfort. La confrontation libère cette



énergie, vous permettant de vous sentir plus léger et apaisé.

- Apporte une clarté émotionnelle: faire face directement aux émotions et aux conflits approfondit la compréhension de vous-même et de vos relations, créant une base de clarté et d'alignement.
- Dépasse l'harmonie superficielle: l'impulsion de « faire bonne figure » et de tout lisser au détriment de la vérité est remplacée par un engagement plus profond envers l'authenticité et le respect de soi.
- Révèle votre moi authentique: dire votre vérité, malgré l'inconfort ou le rejet, vous apprend à valoriser l'authenticité plutôt que l'harmonie de surface.
- Améliore les relations: une confrontation honnête favorise des liens plus profonds, clarifie les malentendus et crée l'espace pour une intimité et une confiance véritables.
- Renforce l'empowerment: chaque fois que vous faites face à ce que vous évitez, vous vous prouvez que vous pouvez gérer l'intensité émotionnelle, renforçant résilience et confiance.

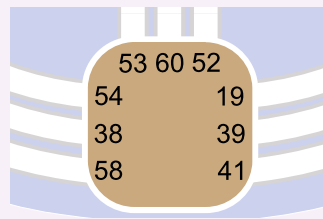
Le mental peut tenter de vous convaincre que la confrontation est inutile, mais en réalité, c'est la clé pour libérer une version de vous plus libre et plus authentique. Accueillez ce processus comme un cadeau, sachant qu'à chaque vérité émotionnelle affrontée, vous vous rapprochez de la vie que vous êtes destiné à vivre.

Conclusion

Le Centre du Plexus Solaire défini dans ce cycle apporte une richesse indéniable à votre expérience émotionnelle, vous offrant l'opportunité d'explorer la profondeur émotionnelle, la passion créative et l'expression authentique de soi. En même temps, il vous met au défi de faire face aux vérités et aux confrontations émotionnelles de front, plutôt que de les éviter.

Même si cette énergie émotionnelle constante peut paraître valorisante et inspirante, rappelez-vous qu'elle est temporaire et conditionnée. Observer le fonctionnement du Centre du Plexus Solaire durant cette période vous offre l'occasion d'acquérir une sagesse sur l'énergie émotionnelle et sur celles et ceux qui la vivent de manière constante. Cette sagesse vous montre l'importance d'attendre la clarté émotionnelle, non pas parce que c'est votre outil de décision, mais parce que cela vous aide à comprendre comment les émotions fluctuent dans le temps.

En tant que personne avec un Plexus Solaire non défini, ce cycle vous apprend à reconnaître la vague émotionnelle pour ce qu'elle est: une expérience temporaire qui ne vous définit pas. Il vous permet de prendre du recul et de voir la vérité de l'énergie émotionnelle chez les autres, comment les ressentis fluctuent et comment agir impulsivement dans la chaleur du moment mène souvent au regret. Cette compréhension apporte une sagesse unique qui vous aide à naviguer les dynamiques émotionnelles avec patience et conscience, sans vous laisser happer par les sommets ni les creux.



Thèmes du Centre du Cycle : Centre Racine défini

L'esprit et l'illusion d'un élan constant

Dans votre Design de Base, vous avez un Centre Racine non défini, ce qui signifie que votre mental est naturellement conditionné à répondre aux pressions et au stress externes. Rappelez-vous la stratégie du mental liée à ce centre: il est « toujours pressé de se débarrasser du stress et de la pression ». Votre ouverture ici amplifie également le conditionnement lorsque vous le recevez, amenant le mental à réagir à cette pression, avec le besoin constant d'agir, de bouger ou d'accomplir en réponse aux influences extérieures.

Cependant, dans ce cycle, votre Centre Racine est défini, créant temporairement une connexion stable et régulière au stress, à la pression et à l'adrénaline. Ce changement peut sembler ancrant et responsabilisant, car vous faites l'expérience d'un nouveau sentiment de contrôle sur votre élan et votre productivité.

Soyez toutefois attentif - cela peut aussi être un piège subtil pour le mental conditionné. Le mental, habitué à réagir à la pression externe, peut maintenant s'accrocher à cette stabilité temporaire et tenter de vous pousser au surengagement ou à l'action inutile. Il peut vous dire que vous devez répondre à cette pression en agissant ou en terminant des tâches pour la soulager. Il peut aussi se sentir aux commandes de cette pression et décider de ne rien faire quand vous devriez agir !

Cependant, il s'agit d'un conditionnement de cycle et c'est temporaire. Même si cette énergie peut paraître constante, confortable ou productive, il est crucial de se rappeler que ce n'est pas votre état naturel. Votre autorité intérieure est le seul guide fiable pour prendre des décisions basées sur ce conditionnement et déterminer quand vous devriez agir ou non. Le mental vous donnera toujours des raisons d'agir - ou non - en fonction de ce conditionnement extérieur. Mais si vous suivez le raisonnement du mental, vous ne contrôlez pas votre vie. C'est le conditionnement qui vous contrôle.

Résistez à la tentation de vous précipiter dans l'action ou de vous surmener. Observez plutôt ce que fait ressentir cette énergie de Racine définie, et laissez votre autorité intérieure décider quand et comment agir. La pression de la Racine est puissante, mais tout ce qu'elle vous pousse à faire n'est pas forcément aligné avec votre voie.

Expérimenter le Centre Racine défini

Pour ce cycle, le Centre Racine défini vous offre un accès stable et constant à son énergie. Cela signifie aussi que vous serez sous pression durant ce cycle. Vous pouvez ressentir une nouvelle capacité à gérer le stress et la pression d'une manière productive et responsabilisante. Des tâches qui auparavant semblaient écrasantes peuvent maintenant paraître gérables, car vous disposez d'un élan régulier pour terminer et accomplir. Vous pouvez également vous sentir plus à l'aise pour prendre des initiatives, démarrer de nouveaux projets ou finaliser des tâches en suspens.

Utilisez ce cycle pour observer les qualités d'un Centre Racine défini sans vous y attacher. Remarquez comment cette pression stable se compare à votre expérience habituelle d'



amplification du stress externe. Portez attention à la manière dont le mental réagit - essaie-t-il de contrôler le récit en vous incitant à agir ou à vous surengager ? Ou tente-t-il soudain de freiner brusquement ?

Restez ancré dans votre autorité intérieure, qui demeure votre seul guide fiable pour les décisions et les mouvements. C'est aussi une période propice pour reconnaître que si la pression de la Racine peut être motivante et productive, elle peut aussi conduire à l'épuisement si elle n'est pas régulée. Utilisez cette énergie avec sagesse, en honorant vos rythmes naturels d'action et de repos. Même si cette énergie paraît constante, écoutez les signaux de votre corps et de votre mental, car l'épuisement peut s'installer de manière subtile lorsque vous travaillez avec la pression de la Racine.

Caractéristiques clés du Centre Racine défini

- Pression constante: un élan régulier pour accomplir, agir et terminer des tâches.
- Gestion du stress: une capacité naturelle à gérer le stress et à l'utiliser comme catalyseur d'action.
- Énergie d'adrénaline: accès à des poussées d'énergie pour des actions rapides ou pour démarrer de nouveaux projets.
- Cycles de productivité et de repos: reconnaître la nécessité d'alterner entre pousser fort et se retirer pour se ressourcer.
- Influence sur les autres: ceux qui ont une Racine non définie peuvent ressentir une pression ou une urgence amplifiée en votre présence, car votre Racine définie active leur sensation de stress.

Comprendre le Centre Racine défini

Le Centre Racine est l'épicentre du stress, de la pression et de l'adrénaline dans le système du Human Design. C'est le centre moteur le plus puissant du bodygraph, si puissant que son énergie ne peut pas influencer directement le Centre de la Gorge. Elle doit d'abord circuler par d'autres centres avant d'atteindre la Gorge. Ce centre dynamique applique une pression pour bouger, agir, accomplir et terminer des tâches, propulsant votre vie en avant.

Avec le Centre Racine défini, vous avez un accès constant à son énergie et à ses qualités. Cela signifie que vous ressentez un élan stable pour accomplir les choses et éprouvez souvent une impulsion innée à terminer des tâches ou à progresser. Cette énergie peut être hautement productive, vous poussant à réussir dans divers domaines de la vie.

Puisque le Centre Racine est associé au stress, l'avoir défini signifie généralement que vous avez votre propre manière de gérer la pression. Vous pouvez considérer le stress comme une composante normale de la vie, l'utilisant comme catalyseur d'action plutôt que comme quelque chose de paralysant. Cette capacité peut vous faire paraître calme et compétent sous pression, même dans des situations qui submergeraient d'autres personnes.

Un Centre Racine défini influence également les personnes ayant une Racine non définie, activant leur sensation de pression ou d'urgence quand vous êtes présent. Votre énergie stable peut les pousser à l'action ou les amener à se sentir stressées, même si la pression ne leur appartient pas.

Connecté à l'adrénaline, le Centre Racine fournit des poussées d'énergie pour des actions rapides ou pour démarrer de nouveaux projets, ainsi que l'endurance nécessaire aux efforts à long terme. Cependant, cette énergie fonctionne par cycles. Bien que vous puissiez pousser fort et être très productif, il est essentiel de reconnaître quand il est temps de faire une pause et de vous régénérer.

Défis potentiels

L'un des défis d'un Centre Racine défini est la tendance à se surengager ou à se précipiter dans les choses à cause de la pression interne constante. L'élan régulier vers l'action peut parfois créer



un sentiment d'urgence non nécessaire, menant à l'épuisement ou à des décisions hâtives.

Il est également important de se rappeler que le Centre Racine n'opère pas isolément. Son énergie est influencée par les connexions avec d'autres centres, portes et canaux de votre bodygraph. Par exemple:

- Si la Racine est connectée au Plexus Solaire, la pression peut alimenter la stabilité émotionnelle ou l'expression créative.
- Si elle est connectée à la Rate, la pression peut se manifester par une conscience instinctive ou par de l'ambition.

Comprendre comment la Racine interagit avec le reste de votre design peut vous aider à mieux gérer son énergie et à éviter le stress inutile.

Conclusion

Le Centre Racine défini durant votre cycle vous invite à explorer l'expérience d'un élan constant, de productivité et de gestion du stress. Cette énergie peut être responsabilisante et motivante, vous aidant à accomplir des tâches et à progresser dans les domaines qui comptent pour vous. Cependant, il est essentiel de rester vigilant pour ne pas laisser le mental prendre le contrôle ou permettre à la pression de la Racine de vous pousser au surengagement.

Faites confiance à votre autorité intérieure pour décider quand et comment agir et honorez vos rythmes naturels d'action et de repos. Ce faisant, vous pouvez tirer le meilleur parti de cette énergie dynamique sans la laisser vous submerger.



Aperçu - Les thèmes de canaux de votre Cycle d'Uranus

Pendant le Cycle d'Uranus, vous pouvez remarquer l'activation de canaux qui ne font pas partie de votre Conception de base originale. Ces nouveaux canaux sont créés de deux manières principales : par l'influence de l'empreinte du Cycle d'Uranus, où des portes et des lignes se combinent pour former des canaux complets du Cycle d'Uranus, et par l'interaction des portes et des lignes du Cycle d'Uranus avec celles déjà présentes dans votre Conception de base.

Ces canaux font émerger des énergies et des thèmes significatifs qui peuvent influencer profondément vos expériences durant ce cycle transformateur. Étant donné la nature du Cycle d'Uranus, ces thèmes de canaux peuvent réapparaître à plusieurs reprises tout au long de la période, offrant des opportunités continues de croissance. Le fait de vous engager ou non avec ces thèmes dépend du suivi de la guidance de votre Autorité Intérieure. Ces canaux sont catégorisés comme Personnels ou Éducatifs. Chaque type a ses propres nuances, révélant si le canal est développemental, directionnel, ou déclenché par des personnes spécifiques ou des événements que vous rencontrez. Ces canaux offrent des possibilités uniques de libération, de clarté et d'alignement durant ce cycle.

Canaux Éducatifs

Un Canal Éducatif est formé par deux ou plusieurs portes dans votre Cycle d'Uranus. Ces portes ne font pas partie de votre Conception de base, ce qui rend le canal de nature éducative. Le canal peut également relier deux centres non définis dans votre design, amplifiant encore l'effet éducatif.

Les Canaux Éducatifs peuvent être Développementaux, Directionnels, ou se former à travers des interactions avec deux personnes ou plus que vous rencontrez. Les spécificités des Canaux Éducatifs créés durant ce cycle sont abordées plus en détail plus loin dans ce rapport.

Canaux Personnels

Un Canal Personnel se forme lorsqu'une porte (qui peut inclure plusieurs planètes et lignes) de votre Cycle d'Uranus se connecte avec une porte (qui peut également inclure plusieurs planètes et lignes) de votre Conception de base. La connexion entre votre porte de base et une porte du Cycle rend le canal créé de nature personnelle. Le canal résultant peut également relier deux centres non définis dans votre design, soulignant et amplifiant davantage le thème personnel.

Les Canaux Personnels peuvent être Développementaux, Directionnels, Expérientiels ou se former par des interactions avec une ou plusieurs personnes que vous rencontrez. Les spécificités des Canaux Personnels créés durant ce cycle sont abordées plus en détail plus loin dans ce rapport.



Thème du Canal: Personnel - de développement

Un Canal Personnel désigné comme de développement est activé par au moins une Planète extérieure (porte/ligne) dans ce Cycle et au moins une Planète (porte/ligne) de ton Design de Base. « Personnel » dans ce contexte signifie que tu expérimenteras l'énergie et les thèmes de ces canaux tout au long de ce Cycle. C'est personnel parce qu'une partie du canal est inhérente à ton Design de Base, ce qui en fait une leçon significative de développement personnel liée à la nature du canal créé. Les Canaux Personnels peuvent définir les centres à une ou aux deux extrémités du canal et, lorsqu'un centre blanc (non défini) est conditionné, il influence directement ton Esprit Ombre. L'Esprit Ombre perçoit souvent ces énergies comme hautement significatives, te tentant de prendre des décisions en te basant sur elles. Cependant, il est essentiel de reconnaître que ton Autorité Intérieure - et non ton Esprit Ombre - détermine leur véritable importance. Sans discernement, l'Esprit Ombre peut prendre ces énergies pour une part de ton identité, menant à de mauvaises décisions, ou même à des décisions justes prises avec un mauvais timing, ce qui aboutit malgré tout à un résultat négatif.

Thème du Canal: Personnel - directionnel

Un Canal Personnel désigné comme directionnel est activé par au moins un Nœud (porte/ligne) dans ce Cycle et au moins une Planète (porte/ligne) de ton Design de Base. « Personnel » dans ce contexte signifie que tu expérimenteras l'énergie et les thèmes de ces canaux tout au long du Cycle. C'est personnel parce qu'une partie du canal est inhérente à ton Design de Base, ce qui en fait une leçon personnelle significative pouvant mener à une nouvelle direction alignée avec la nature du canal créé. Les Canaux Personnels peuvent définir les centres à une ou aux deux extrémités du canal et, lorsqu'un centre blanc (non défini) est conditionné, il influence directement ton Esprit Ombre. L'Esprit Ombre perçoit souvent ces énergies comme hautement significatives, te tentant de prendre des décisions en te basant sur elles. Cependant, il est essentiel de reconnaître que ton Autorité Intérieure - et non ton Esprit Ombre - détermine leur véritable importance. Sans discernement, l'Esprit Ombre peut confondre ces énergies avec une partie de ton identité, conduisant à de mauvaises décisions, ou même à des décisions justes prises avec un mauvais timing, ce qui peut tout de même aboutir à un résultat directionnel négatif.

Thème du Canal: Personnel - personnes

Un Canal Personnel désigné comme « personnes » est activé par au moins une Planète intérieure (porte/ligne) dans ce Cycle et au moins une Planète (porte/ligne) de ton Design de Base. « Personnes » dans ce contexte signifie que tu rencontreras une personne ou des personnes portant l'énergie de la porte/ligne qui crée le canal. Le canal résultant se manifestera une ou plusieurs fois durant ce Cycle. C'est personnel parce qu'une partie du canal est inhérente à ton Design de Base, ce qui en fait une leçon personnelle significative pouvant conduire à de nouvelles relations alignées avec la nature du canal créé. Les Canaux Personnels peuvent définir les centres à une ou aux deux extrémités du canal et, lorsqu'un centre blanc (non défini) est conditionné, il influence directement ton Esprit Ombre. L'Esprit Ombre perçoit souvent ces énergies comme hautement significatives, te tentant de prendre des décisions en te basant sur elles. Cependant, il est essentiel de reconnaître que ton Autorité Intérieure - et non ton Esprit Ombre - détermine leur véritable importance. Sans discernement, l'Esprit Ombre peut confondre ces énergies avec une part de ton identité, conduisant à de mauvaises décisions - ou même à des décisions justes prises avec un mauvais timing, ce qui peut tout de même aboutir à un résultat négatif, en particulier si tu t'engages envers la mauvaise personne ou les mauvaises personnes durant ce Cycle.



Thème du Canal: Éducatif - de développement

Un Canal Éducatif désigné comme de développement est activé par au moins une planète extérieure, bien qu'il puisse aussi impliquer des planètes extérieures aux deux extrémités du canal ou, dans certains cas, une planète intérieure à une extrémité tout en restant de développement. Le développement, dans ce contexte, signifie que tu vas expérimenter l'énergie et les thèmes de ces canaux tout au long de ce Cycle. Ces thèmes ne sont pas inhérents à ton Design de Base, mais offrent une opportunité d'apprendre sur le canal en cours d'empreinte. Les Canaux Éducatifs peuvent définir les centres à une ou aux deux extrémités du canal et, lorsqu'un centre blanc (non défini) est conditionné, il influence directement ton Esprit Ombre. L'Esprit Ombre perçoit souvent ces énergies comme hautement significatives et peut te tenter de prendre des décisions en te basant sur elles. Cependant, il est essentiel de reconnaître que ton Autorité Intérieure - et non ton Esprit Ombre - détermine leur véritable importance. Sans discernement, l'Esprit Ombre peut prendre ces énergies pour une partie de ton identité, menant à de mauvaises décisions, ou même à des décisions justes prises avec un mauvais timing, ce qui aboutit malgré tout à un résultat négatif.

Thème du Canal: Éducatif - directionnel

Un Canal Éducatif désigné comme directionnel est activé par au moins l'une des 4 Portes et Lignes nodales du Cycle. Les activations nodales représentent ta direction pour l'année. Un canal directionnel peut également impliquer une planète extérieure ou intérieure à une extrémité, mais en raison de l'empreinte nodale, il est toujours classé comme directionnel. Directionnel, dans ce contexte, signifie que tu expérimenteras l'énergie et les thèmes de ces canaux tout au long de ce Cycle. Ces thèmes ne font pas partie de ton Design de Base, mais offrent une opportunité d'apprendre au sujet du canal en cours d'empreinte. Les Canaux Éducatifs peuvent définir les centres à une ou aux deux extrémités du canal et, lorsqu'un centre blanc (non défini) est conditionné, il influence directement ton Esprit Ombre. L'Esprit Ombre perçoit souvent ces énergies comme hautement significatives, te tentant de prendre des décisions sur leur base. Cependant, il est crucial de te rappeler que ton Autorité Intérieure - et non ton Esprit Ombre - détermine leur véritable importance. Si l'Esprit Ombre prend des décisions sur la base de l'apport d'un canal directionnel, il peut orienter ta vie vers une direction entièrement nouvelle et souvent incorrecte. Sans discernement, l'Esprit Ombre peut confondre ces énergies avec une partie de ton identité, conduisant à de mauvaises décisions, ou même à des décisions justes prises avec un mauvais timing, ce qui aboutit à un résultat négatif lorsque ta vie commence à sortir de sa trajectoire.

Thème du Canal: Éducatif - personnes

Un Canal Éducatif désigné comme « personnes » est activé par des planètes intérieures aux deux extrémités du canal. Dans ce contexte, « personnes » signifie que tu expérimenteras l'énergie et les thèmes de ces canaux à des moments spécifiques durant ce Cycle. Ces thèmes ne sont pas inhérents à ton Design de Base, mais offrent une opportunité d'apprendre au sujet du canal en cours d'empreinte. Le canal peut représenter des personnes en contact aurique avec toi, te conditionnant sur le moment, mais il est peu probable qu'il ait une importance à long terme pour ta vie dans son ensemble. Les Canaux Éducatifs peuvent également définir les centres à une ou aux deux extrémités du canal et, lorsqu'un centre blanc (non défini) est conditionné, il influence directement ton Esprit Ombre. L'Esprit Ombre perçoit souvent ces énergies comme hautement significatives, te tentant de prendre des décisions en t'y basant. Cependant, il est crucial de reconnaître que ton Autorité Intérieure - et non ton Esprit Ombre - détermine leur véritable importance. Sans discernement, l'Esprit Ombre peut prendre ces énergies pour une part de ton identité, conduisant à des décisions incorrectes sur le moment, ou même à des décisions justes prises avec un mauvais timing, ce qui entraîne un résultat négatif.



Canaux Personnels

Un Canal Personnel est créé lorsqu'une porte de votre Cycle d'Uranus (qui peut inclure plusieurs planètes et lignes) se connecte avec une porte de votre Conception de base (pouvant également contenir plusieurs planètes et lignes).

Cette connexion entre une porte de votre Conception de base et une dans votre Cycle d'Uranus aboutit à un canal considéré comme de nature personnelle. Les Canaux Personnels peuvent se manifester comme des opportunités de développement, des thèmes directionnels, ou à travers des interactions avec une personne que vous rencontrez durant le Cycle d'Uranus.

Canal 0108: Inspiration	Directionnel, Développemental
Canal 3041: Reconnaissance	Personne, Expérientiel,
Canal 0659: Accouplement	Développemental



Activations du Canal 0108: Inspiration

	P/D	Porte et Ligne	Ajustement	Filtre	Effet du thème du Retour d'Uranus
Base	Personnalité	1.4	Exalté	Nœud Sud	-
Retour D'uranus	Personnalité	8.4	Exalté	Neptune	Développemental
Retour D'uranus	Design	1.5	Exalté	Nœud	Directionnel
Retour D'uranus	Design	8.4	Exalté	Neptune	Développemental

Canal 0108: Inspiration

Un Design d'être un modèle créatif

Le Canal 0108 fonctionne comme un phare naturel d'inspiration. Son essence est de se démarquer avec audace, incarnant une auto-expression unique sans hésitation. Ce canal porte un élan créatif inné et s'exprime de manières résolument originales. Par son expression authentique, il éclaire la voie pour que d'autres osent être courageux et différents.

Faisant partie du Circuit de Connaissance (Individuel), ce canal se manifeste comme un leadership naturel, mais pas au sens conventionnel. Sa qualité de leader émerge par l'exemple, montrant aux autres comment marcher avec assurance sur leur propre voie. L'impact du canal découle de sa présence distinctive - que ce soit par le style, l'apparence ou des modes d'expression singuliers qui captent l'attention. Un aspect crucial de ce canal est sa résistance inhérente à la comparaison avec autrui.

Ce canal existe pour manifester l'unicité. Étant un canal Projeté, son expression demande reconnaissance et invitation de la part des autres pour briller pleinement. Lorsque cette reconnaissance a lieu, le canal reçoit naturellement le respect qui lui est dû. Sa puissance réside dans l'auto-expression authentique - une force qui attire naturellement la reconnaissance et inspire les autres à embrasser leur propre étincelle créative et leur courage.

Composants

Type de canal: Projeté

Famille d'énergie: Connaissance (Individuel) - Autonomisation

Porte 1: Le Créatif: La création comme force primordiale. Le potentiel énergétique de manifester l'inspiration sans limite. Quart de la Mutation.

Porte 8: Se Tenir Ensemble: La valeur fondamentale réalisée en contribuant par des efforts individuels aux objectifs de groupe. Quart de la Civilisation.



BASE

Filtre : Nœud Sud

Comme un écho de notre trajectoire passée, le Nœud Sud représente notre relation consciente à notre point d'origine et à notre perspective des débuts de la vie. Cette force rétrospective façonne la manière dont nous avons initialement vu et traité notre environnement, conduisant notre conscience à travers une matrice de schémas familiaux, de points de vue hérités et de façons établies de voir. Gardien archétypal de notre « venir de », le Nœud Sud pulse avec des fréquences de reconnaissance, de perspective de début de vie et la capacité profonde de comprendre notre position de départ dans la géométrie de la vie. Son énergie se manifeste à la fois familière et instructive : des schémas confortables sur lesquels nous nous sommes d'abord appuyés aux points de vue qui ont coloré notre compréhension précoce du monde. À travers le Nœud Sud, nous reconnaissons notre point de départ, transformant notre conscience de l'endroit où nous avons commencé en compréhension consciente de la trajectoire de notre vie, reconnaissant naturellement la perspective qui a façonné notre première moitié de vie à mesure que nous développons une conscience plus large de l'arc de notre parcours.

Porte 1: Le Créatif

La création comme force primordiale.

La Porte 1 représente une force créative profondément transformatrice, mue par un besoin inné d'expression de soi unique. Cette créativité n'est pas ancrée dans l'attention ou la logique, mais s'écoule de sa direction individuelle distincte, exigeant souvent de l'attention. Le puits de créativité de cette porte est illimité, introduisant des perspectives fraîches et innovantes dans le monde. Bien que la Porte 1 puisse s'épanouir dans des moments de création solitaire, son véritable accomplissement vient de l'interaction avec les autres, où son unicité peut inspirer et influencer. Son rôle ne consiste pas à être le meilleur, mais à être authentiquement nouveau et différent, traçant une voie que d'autres pourront éventuellement suivre. Cependant, cet élan d'originalité n'est pas toujours reconnu ou apprécié, ce qui peut mener à de la mélancolie lorsque sa singularité passe inaperçue ou n'est pas valorisée.

L'énergie créative de la Porte 1 se déplace par impulsions, apportant des bouffées d'inspiration qui exigent l'expression. Lorsqu'elle est pleinement immergée dans le flux créatif, les préoccupations concernant les objectifs, la reconnaissance ou la validation externe s'estompent, ne laissant que la joie de la création elle-même. Pourtant, lorsque cette créativité reste inexprimée, de la tristesse ou de la frustration peut surgir, car l'énergie de cette porte est destinée à être partagée avec le monde. Pionnière de l'expression de soi, la Porte 1 est un cadeau pour l'humanité, offrant une force unique et habilitante qui inspire le changement et la transformation simplement en étant un exemple authentique. Même si ses contributions ne sont pas toujours immédiatement comprises, son influence mutative a le pouvoir de laisser une empreinte durable, incitant les autres à voir le monde à travers une nouvelle lentille.

Informations supplémentaires sur la Porte:

- Croix d'Incarnation: Sphinx, Expression de Soi, Défi
- Quart d'Incarnation: Esprit (Mutations) - Scorpion
- Circuit: Individuel (Savoir)
- Acide aminé: Lysine
- Anatomie: Foie
- GeneKeys: Entropie (Dépressif/Frénétique) - Fraîcheur - Beauté
- Partenaire de Programmation: 02
- Porte Harmonique: 08
- Canal: 01-08 Canal de l'Inspiration



Ligne 4 : La solitude comme médium de la créativité - Sans fixation

La tension de la lumière intérieure.

↑ **Terre** : La Terre exaltée comme symbole d'une perspective personnelle manifestée en dehors de toute influence, où la magie potentielle de l'inspiration est diluée.

↓ **Jupiter** : Là où la magie potentielle de l'inspiration est diluée. Le besoin d'influencer qui abandonne la solitude et limite la créativité.

- Qualité de la ligne : Fixée sur l'externalisation de sa qualité monorail.

La position de la quatrième ligne apporte une compréhension fixe que la créativité authentique requiert une solitude protégée et un espace sacré pour se développer pleinement. Cette conscience reconnaît que la véritable mutation créative ne peut émerger que lorsqu'elle est correctement isolée des influences externes, bien que le succès lui-même puisse potentiellement interrompre le cycle nécessaire de retour à l'isolement créatif.

↑ **Exaltation (Terre)** : L'influence exaltée de la Terre dans la ligne se manifeste comme une perspective personnelle ancrée qui s'épanouit dans la solitude. Cette position de quatrième ligne comprend intrinsèquement que la véritable créativité requiert un espace sacré à l'écart des influences externes. La stabilité de la Terre soutient la conscience fixe et naturelle que la création authentique n'émerge qu'à travers des périodes d'isolement conscient.

Par l'influence d'ancrage de la Terre, cette ligne comprend naturellement que la créativité doit se développer en dehors de l'influence, non comme un rejet du monde, mais comme un prérequis à l'expression authentique. Cela crée une base puissante pour l'externalisation où la perspective unique peut se manifester sans dilution ni compromis.

↓ **Détriment (Jupiter)** : Sous l'influence en détriment de Jupiter, la ligne expérimente la dilution de la magie potentielle de l'inspiration par un focus excessif sur l'externalisation. Bien que le processus créatif reste protégé des interférences directes, il peut y avoir une fixation sur le partage ou la distribution de ce qui a été créé, interrompant potentiellement le cycle continu de créativité.

Le défi de la ligne réside dans la résistance à l'impulsion d'abandonner la solitude créative une fois que quelque chose de digne a émergé. La nature expansive de Jupiter peut se manifester par le fait de se laisser absorber par la mise en marché ou la distribution de la création, plutôt que de revenir à la source créative.



RETOUR D'URANUS

Conscient Neptune - Cycle: Développementale

Le Cycle Neptune rayonne comme un champ conscient de fréquences visionnaires, influençant la relation de votre personnalité avec l'imagination, l'intuition et la connexion spirituelle à travers la porte et la ligne qu'il imprime. En formant un canal avec votre Design fondamental, cette activation neptunienne sert de force développementale, invitant votre mental à explorer consciemment des états supérieurs de conscience. L'énergie de Neptune agit comme une force de voileage, drapant les vérités plus profondes de son influence dans le mystère et la subtilité. Elle ne peut pas être pleinement pénétrée; elle se révèle plutôt progressivement, souvent par l'intuition ou l'inspiration créative, plutôt que par une compréhension directe.

L'influence développementale de Neptune encourage un abandon conscient à l'inconnu, vous invitant à embrasser sa nature voilée comme source d'intuition spirituelle et de puissance imaginative. À travers la porte et la ligne qu'il active, Neptune soutient la capacité de votre mental à naviguer l'intangible, en dissolvant les frontières entre la réalité et la possibilité. À mesure que le cycle se déploie, vous vous engagerez consciemment avec l'énergie insaisissable de Neptune, en intégrant ses thèmes de compassion, de créativité et de conscience supérieure. Ce processus vous permet de vous aligner avec les fréquences voilées de Neptune, en cultivant une connexion plus profonde aux mystères de la vie et au potentiel infini de l'imagination.

Porte 8: Se Rassembler

La valeur fondamentale réalisée en contribuant des efforts individuels à des objectifs de groupe.

La Porte 8 sert de principal communicateur de l'identité individuelle, offrant une contribution unique et créative au progrès collectif. Contrairement au simple fait de présenter des idées à la discussion, cette porte démontre des concepts innovants de manière tangible et impactante, conduisant souvent à la reconnaissance et à des récompenses matérielles. Faisant partie d'un canal projeté, la Porte 8 doit tracer indépendamment sa propre voie, permettant aux autres de reconnaître naturellement sa valeur. Elle porte le don de mettre en lumière la créativité, non seulement la sienne mais aussi celle des autres, agissant comme un conduit pour diffuser de nouvelles idées et formes. Son rôle n'est pas de diriger ou de commander, mais d'habiliter et d'offrir un exutoire à l'individualité et à l'originalité. En élevant et en promouvant les talents uniques de son entourage, la Porte 8 s'assure que ses propres contributions soient reconnues et appréciées.

Cette porte s'épanouit en suivant sa voie distincte, même si les autres tardent à la suivre. Cependant, lorsque son individualité et sa créativité passent inaperçues, elle peut traverser des moments de mélancolie. La patience est essentielle, car l'originalité demande souvent du temps pour être pleinement comprise et adoptée par les autres. La Porte 8 a le potentiel d'agir comme catalyseur de l'évolution sociétale, utilisant son expression créative pour influencer le progrès collectif. En restant fidèle à sa vision unique et en faisant confiance au timing de la reconnaissance, cette porte devient une force vitale pour diffuser l'innovation et favoriser des changements impactants au sein du collectif.

Informations supplémentaires sur la Porte:

- Croix d'Incarnation: Contagion, Contribution, Incertitude
- Quart d'Incarnation: Forme (Civilisation) - Taureau
- Circuit: Individuel (Savoir)
- Acide aminé: Phénylalanine
- Anatomie: Thyroïde



- GeneKeys: Médiocrité (Raide/Artificiel) - Style - Exquise
- Partenaire de Programmation: 14
- Porte Harmonique: 01
- Canal: 01-08 Canal de l'Inspiration

Ligne 4 : Respect - Sans fixation

Le don de reconnaître naturellement les contributions des autres et, en particulier, la reconnaissance de ceux qui mènent par l'exemple.

↑ **Jupiter** : L'impulsion intransigeante à assimiler. L'impulsion à contribuer et à être un exemple pour et auprès des autres.

↓ **Mercure** : Dans un groupe où la limitation est transcendée, la raison seule ne peut pas prédire la valeur individuelle. Par exemple, le leader reconnu d'une équipe sportive n'est pas nécessairement le plus talentueux. Un don pour la contribution qui n'est pas conditionné par les limitations.

- Qualité de la ligne : Fixée sur l'extériorisation du thème de l'Hexagramme.

La position de quatrième ligne reconnaît et facilite le potentiel individuel unique, faisant le pont entre les contributions créatives et la reconnaissance collective.

Bien que ce focus fixe soutienne la différence précieuse, il crée une tension avec les métriques conventionnelles, car l'expression individuelle authentique transcende la comparaison.

↑ **Exaltation (Jupiter)** : En exaltation, cette qualité fixe de quatrième ligne se manifeste par une impulsion intransigeante à reconnaître et à faciliter des contributions individuelles de valeur. Comme le marchand d'art qui reconnaît le génie chez un artiste inconnu, elle a un don naturel pour voir la valeur des contributions individuelles et les aider à atteindre le collectif.

Cette nature opportuniste trouve son accomplissement en étant le pont qui relie des contributions individuelles uniques à la reconnaissance collective.

Cela se manifeste non pas en cherchant à être le meilleur, mais en reconnaissant et en soutenant avec authenticité ce qui est différent et précieux.

↓ **Détriment (Mercure)** : En détriment, cette ligne se retrouve piégée à essayer de mesurer et de quantifier des contributions uniques à travers des métriques conventionnelles. Le focus fixe se prend dans l'évaluation comparative plutôt que de reconnaître la valeur authentique.

L'impulsion à faciliter la contribution se trouve déformée lorsqu'elle est filtrée par les métriques collectives de succès ou de talent.

La nature opportuniste lutte lorsqu'elle tente de justifier le potentiel via des cadres conventionnels.

Cela enseigne que le fait d'être le « meilleur » est sans pertinence pour la contribution individuelle — le rôle est de reconnaître et de soutenir la différence authentique plutôt que l'excellence comparative.



Inconscient Nœud Nord - Cycle: Directionnel

Le Nœud Nord de Design représente la résonance inconsciente de votre forme avec les environnements futurs et son alignement naturel avec ce qui se profile dans ce cycle. Cette force directionnelle attire subtilement votre corps vers des environnements et des schémas qui soutiennent la croissance et l'expansion, guidée par la porte et la ligne qu'il imprime. Son énergie crée un pont vers de nouveaux accordages environnementaux, préparant votre forme à la trajectoire en cours et la guidant vers la voie inconnue mais correcte pour cette phase.

En tant qu'ancre archétypale du mouvement vers l'avant, le Nœud Nord de Design connecte votre forme aux environnements et aux circonstances qui s'alignent avec sa direction potentielle future. En activant la porte et la ligne dans votre carte, il attire inconsciemment votre corps dans des espaces qui favorisent la croissance et l'expansion, créant une voie vers le but plus large du cycle. Cette activation forme une définition de canal avec votre Design de Fondation, et lorsque votre autorité intérieure s'engage avec ce thème, elle peut guider votre forme vers des expériences ou des environnements qui soutiennent les changements directionnels nécessaires à l'évolution de ce cycle.

Porte 1: Le Créatif

La création comme force primordiale.

La Porte 1 représente une force créative profondément transformatrice, mue par un besoin inné d'expression de soi unique. Cette créativité n'est pas ancrée dans l'attention ou la logique, mais s'écoule de sa direction individuelle distincte, exigeant souvent de l'attention. Le puits de créativité de cette porte est illimité, introduisant des perspectives fraîches et innovantes dans le monde. Bien que la Porte 1 puisse s'épanouir dans des moments de création solitaire, son véritable accomplissement vient de l'interaction avec les autres, où son unicité peut inspirer et influencer. Son rôle ne consiste pas à être le meilleur, mais à être authentiquement nouveau et différent, traçant une voie que d'autres pourront éventuellement suivre. Cependant, cet élan d'originalité n'est pas toujours reconnu ou apprécié, ce qui peut mener à de la mélancolie lorsque sa singularité passe inaperçue ou n'est pas valorisée.

L'énergie créative de la Porte 1 se déplace par impulsions, apportant des bouffées d'inspiration qui exigent l'expression. Lorsqu'elle est pleinement immergée dans le flux créatif, les préoccupations concernant les objectifs, la reconnaissance ou la validation externe s'estompent, ne laissant que la joie de la création elle-même. Pourtant, lorsque cette créativité reste inexprimée, de la tristesse ou de la frustration peut surgir, car l'énergie de cette porte est destinée à être partagée avec le monde. Pionnière de l'expression de soi, la Porte 1 est un cadeau pour l'humanité, offrant une force unique et habilitante qui inspire le changement et la transformation simplement en étant un exemple authentique. Même si ses contributions ne sont pas toujours immédiatement comprises, son influence mutative a le pouvoir de laisser une empreinte durable, incitant les autres à voir le monde à travers une nouvelle lentille.

Informations supplémentaires sur la Porte:

- Croix d'Incarnation: Sphinx, Expression de Soi, Défi
- Quart d'Incarnation: Esprit (Mutations) - Scorpion
- Circuit: Individuel (Savoir)
- Acide aminé: Lysine
- Anatomie: Foie
- GeneKeys: Entropie (Dépressif/Frénétique) - Fraîcheur - Beauté
- Partenaire de Programmation: 02
- Porte Harmonique: 08
- Canal: 01-08 Canal de l'Inspiration



Ligne 5 : L'énergie pour attirer la société - Sans fixation

↑ Mars : Mars exalté pour sa puissante endurance de l'ego.

La puissance et l'élan pour rester dans le processus créatif.

↓ Uranus : Uranus en détriment, où l'excentricité peut limiter l'endurance.

Une excentricité qui, bien qu'attirante, limitera l'élan.

- Qualité de la ligne : Projetée comme une qualité universalisée.

La projection de cinquième ligne attire naturellement l'attention et les attentes sociales autour du potentiel créatif, exigeant une endurance significative pour maintenir un développement créatif authentique sous le regard de la société.

Cette position apporte le défi de naviguer une projection constante sans se figer dans une persona créative, demandant la force de canaliser l'attention sociale de manière productive tout en restant engagé dans le véritable travail créatif.

↑ Exaltation (Mars) : L'exaltation martienne de cette ligne apporte une puissante endurance de l'ego, permettant de maintenir les processus créatifs malgré la projection et l'attention sociales constantes. Cette position de cinquième ligne attire naturellement ceux qui projettent un potentiel créatif, et la force de Mars aide à naviguer ces attentes tout en restant fidèle à son propre processus.

Sous l'influence de Mars, la ligne peut transformer le défi de l'attention sociale constante en carburant pour un développement créatif soutenu. Plutôt que d'être diminuée par les attentes de la société, cette énergie martiale aide à canaliser l'attention de manière productive tout en préservant l'intégrité créative.

↓ Détriment (Uranus) : Sous l'influence en détriment d'Uranus, l'excentricité devient un substitut au développement créatif authentique. La pression de la projection sociale peut conduire à privilégier la persona plutôt que le processus, où le maintien d'une image de créativité prend le pas sur le travail créatif réel.

Le défi de la ligne consiste à éviter le piège de jouer le rôle de la personne créative plutôt que de s'engager dans un développement créatif véritable. Uranus en détriment peut se manifester par une excentricité croissante pour maintenir l'attention sociale, limitant potentiellement l'endurance créative véritable.



Inconscient Neptune - Cycle: Développemental

Le Neptune Inconscient du Cycle rayonne comme un champ de fréquences fluides et voilantes, influençant la relation profonde de votre forme avec l'hydratation, l'équilibre de l'humidité et les rythmes liquides. À travers la porte et la ligne qu'il imprime, et en formant un canal avec votre design fondamental, Neptune agit comme une force de développement profondément enracinée, façonnant la capacité de votre corps à la circulation, à l'absorption et à la régulation subtile des fluides. Cette influence opère en dessous du seuil de la conscience, guidant votre forme à travers des schémas d'hydratation fluide et d'équilibre délicat. En tant que porteur d'eau archétypal de la forme, Neptune s'aligne avec la capacité inhérente du corps à transformer la distribution des fluides en essence porteuse de vie, alternant entre des états d'hydratation et d'équilibre au fil de ce cycle.

L'influence développementale de Neptune encourage votre corps à affiner sa capacité d'harmonie des fluides, évoluant progressivement d'une simple hydratation vers un équilibre complexe des rythmes liquides. En formant un canal avec votre design fondamental, cette force planétaire renforce inconsciemment la capacité de votre forme à maintenir son équilibre d'humidité, façonnant sa vitalité et ses courants subtils de subsistance. À mesure que le cycle progresse, votre forme intégrera les leçons de Neptune en matière d'écoulement, d'hydratation et d'harmonie cellulaire, répondant instinctivement à ses fréquences aqueuses et voilantes.

Porte 8: Se Rassembler

La valeur fondamentale réalisée en contribuant des efforts individuels à des objectifs de groupe.

La Porte 8 sert de principal communicateur de l'identité individuelle, offrant une contribution unique et créative au progrès collectif. Contrairement au simple fait de présenter des idées à la discussion, cette porte démontre des concepts innovants de manière tangible et impactante, conduisant souvent à la reconnaissance et à des récompenses matérielles. Faisant partie d'un canal projeté, la Porte 8 doit tracer indépendamment sa propre voie, permettant aux autres de reconnaître naturellement sa valeur. Elle porte le don de mettre en lumière la créativité, non seulement la sienne mais aussi celle des autres, agissant comme un conduit pour diffuser de nouvelles idées et formes. Son rôle n'est pas de diriger ou de commander, mais d'habiliter et d'offrir un exutoire à l'individualité et à l'originalité. En élevant et en promouvant les talents uniques de son entourage, la Porte 8 s'assure que ses propres contributions soient reconnues et appréciées.

Cette porte s'épanouit en suivant sa voie distincte, même si les autres tardent à la suivre. Cependant, lorsque son individualité et sa créativité passent inaperçues, elle peut traverser des moments de mélancolie. La patience est essentielle, car l'originalité demande souvent du temps pour être pleinement comprise et adoptée par les autres. La Porte 8 a le potentiel d'agir comme catalyseur de l'évolution sociétale, utilisant son expression créative pour influencer le progrès collectif. En restant fidèle à sa vision unique et en faisant confiance au timing de la reconnaissance, cette porte devient une force vitale pour diffuser l'innovation et favoriser des changements impactants au sein du collectif.

Informations supplémentaires sur la Porte:

- Croix d'Incarnation: Contagion, Contribution, Incertitude
- Quart d'Incarnation: Forme (Civilisation) - Taureau
- Circuit: Individuel (Savoir)
- Acide aminé: Phénylalanine
- Anatomie: Thyroïde
- GeneKeys: Médiocrité (Raide/Artificiel) - Style - Exquise
- Partenaire de Programmation: 14



- Porte Harmonique: 01
- Canal: 01-08 Canal de l'Inspiration

Ligne 4 : Respect - Sans fixation

Le don de reconnaître naturellement les contributions des autres et, en particulier, la reconnaissance de ceux qui mènent par l'exemple.

↑ **Jupiter** : L'impulsion intransigeante à assimiler. L'impulsion à contribuer et à être un exemple pour et auprès des autres.

↓ **Mercur**e : Dans un groupe où la limitation est transcendée, la raison seule ne peut pas prédire la valeur individuelle. Par exemple, le leader reconnu d'une équipe sportive n'est pas nécessairement le plus talentueux. Un don pour la contribution qui n'est pas conditionné par les limitations.

- Qualité de la ligne : Fixée sur l'extériorisation du thème de l'Hexagramme.

La position de quatrième ligne reconnaît et facilite le potentiel individuel unique, faisant le pont entre les contributions créatives et la reconnaissance collective.

Bien que ce focus fixe soutienne la différence précieuse, il crée une tension avec les métriques conventionnelles, car l'expression individuelle authentique transcende la comparaison.

↑ **Exaltation (Jupiter)** : En exaltation, cette qualité fixe de quatrième ligne se manifeste par une impulsion intransigeante à reconnaître et à faciliter des contributions individuelles de valeur. Comme le marchand d'art qui reconnaît le génie chez un artiste inconnu, elle a un don naturel pour voir la valeur des contributions individuelles et les aider à atteindre le collectif.

Cette nature opportuniste trouve son accomplissement en étant le pont qui relie des contributions individuelles uniques à la reconnaissance collective.

Cela se manifeste non pas en cherchant à être le meilleur, mais en reconnaissant et en soutenant avec authenticité ce qui est différent et précieux.

↓ **Détriment (Mercur**e) : En détriment, cette ligne se retrouve piégée à essayer de mesurer et de quantifier des contributions uniques à travers des métriques conventionnelles. Le focus fixe se prend dans l'évaluation comparative plutôt que de reconnaître la valeur authentique.

L'impulsion à faciliter la contribution se trouve déformée lorsqu'elle est filtrée par les métriques collectives de succès ou de talent.

La nature opportuniste lutte lorsqu'elle tente de justifier le potentiel via des cadres conventionnels.

Cela enseigne que le fait d'être le « meilleur » est sans pertinence pour la contribution individuelle — le rôle est de reconnaître et de soutenir la différence authentique plutôt que l'excellence comparative.



Activations du Canal 3041: Reconnaissance

	P/D	Porte et Ligne	Ajustement	Filtre	Effet du thème du Retour d'Uranus
Base	Design	30.2	Juxtaposition	Terre	-
Retour D'uranus	Personnalité	30.3	Exalté	Mars	Personne
Retour D'uranus	Personnalité	41.1	Exalté	Saturne	Développemental
Retour D'uranus	Design	30.2	Juxtaposition	Mars	Personne
Retour D'uranus	Design	41.2	Aucun	Terre	Expérientiel
Retour D'uranus	Design	41.5	Détriment	Saturne	Développemental

Canal 3041: Reconnaissance

Un Design d'énergie de ressenti focalisée

Le Canal 3041, dit Canal de la Reconnaissance, est profondément lié à l'exploration de la fantaisie, des émotions et des désirs. Il ne s'agit ni de forcer les fantasmes dans la réalité, ni d'attendre des désirs qu'ils apportent une paix durable. Il s'agit de sentir, vivre et respirer ces expériences — non pas comme du théorique ou du purement imaginaire, mais comme un processus profondément incarné. En partageant ses rêves et ses souhaits, le 3041 remue de profondes émotions chez autrui, même lorsque ses aspirations restent irréalisées.

En reliant le Plexus solaire et la Racine, le 3041 apporte une pression émotionnelle qui peut se manifester par de l'agitation, voire du désespoir, surtout lorsque les fantasmes se déforment ou se déconnectent du réel. Cette pression le pousse à explorer pleinement la fantaisie, permettant à la profondeur et à la clarté émotionnelles d'émerger. Par cette exploration, le canal crée le potentiel pour que des expériences réelles et porteuses de sens surgissent et soient reconnues.

Au final, la puissance du 3041 réside dans la faculté à discerner quels désirs mènent à de véritables expériences et lesquels restent des illusions fugitives. Sa force n'est pas d'atteindre ou de vivre chaque fantasme, mais dans la sagesse et la profondeur émotionnelle acquises au fil du processus. En embrassant pleinement ses ressentis et son imagination, il inspire autrui tout en offrant un éclairage sur la beauté et la complexité du désir humain et de la reconnaissance.

Composants

Type de canal: Projeté

Famille d'énergie: Perception (Abstrait) - Partage

Porte 30: Le Feu adhérent: La liberté reconnue comme illusion et la limitation acceptée comme destin. Quart de l'Initiation.

Porte 41: La Diminution: La limitation des ressources qui maximise le développement du potentiel. Quart de la Mutation.



BASE

Filtre : Terre

Comme un système racinaire primordial sous forme physique, la Terre incarne la connexion profonde de notre corps à ses schémas cérébraux fondamentaux. Cette force d'ancrage façonne la stabilité inhérente de notre forme, conduisant nos processus physiques à travers une matrice d'empreinte neurologique, d'ancrage instinctuel et d'intelligence incarnée. Gardienne archétypale des fondations de la forme, la Terre pulse avec des fréquences stabilisantes, des schémas d'intégration cerveau-corps et la capacité innée de transformer le codage neuronal en enracinement physique. Son énergie se manifeste à la fois recentrante et soutenante : des réseaux intriqués de notre cerveau interne à la sagesse inconsciente qui maintient notre forme équilibrée et connectée. À travers la Terre, notre forme apprend à maintenir son ancrage essentiel, transformant les empreintes neurologiques en stabilité physique, se déplaçant inconsciemment entre des états de mémoire cellulaire et de présence incarnée tandis que notre forme s'aligne naturellement sur ses schémas les plus profonds d'existence matérielle.

Porte 30: Le Feu Qui S'Attache

La liberté reconnue comme une illusion et la limitation acceptée comme une fatalité.

La Porte 30 incarne une profonde capacité de sentiments, de désir et de nostalgie, formant la base émotionnelle des expériences de la vie. Faisant partie du Circuit Abstrait de la Sensation, elle est mue par une faim de nouvelles expériences, même lorsqu'elle ne comprend pas pleinement ce qu'elle désire. Le principal défi de cette porte réside dans la gestion de ses désirs avec clarté émotionnelle et patience, en évitant l'impulsivité ou le débordement causé par des attentes non satisfaites. Aborder les nouvelles expériences avec une forme de « fraîcheur » et d'équilibre émotionnel permet à la Porte 30 de naviguer dans la vie sans prendre les résultats de manière personnelle. Bien que les désirs initiaux ou les attentes mentales ne correspondent souvent pas aux résultats réels, cette porte s'épanouit lorsqu'elle embrasse les détours inattendus de la vie, connus comme « les Destins », qui mènent à la découverte et à la croissance. La sagesse émerge lorsque la Porte 30 apprend à honorer le voyage lui-même plutôt que de se fixer sur l'atteinte de résultats spécifiques.

Profondément reliée à l'énergie du désir et à l'intensité émotionnelle, la Porte 30 reflète la puissance brute et transformatrice des sentiments. Sa profondeur émotionnelle lui permet d'utiliser les sentiments comme un compas, la guidant à travers la riche tapisserie des expériences de la vie. Sans clarté émotionnelle, son désir constant peut sembler accablant, mais, alignée avec l'Autorité intérieure, la Porte 30 parcourt son paysage émotionnel avec grâce et résilience. Son véritable don réside dans sa capacité à ressentir profondément et authentiquement, inspirant les autres à embrasser l'imprévisibilité de la vie. En honorant ses désirs sans attachement à des résultats spécifiques, la Porte 30 transforme sa faim émotionnelle en une source d'autonomisation et d'épanouissement, trouvant du sens dans le flux toujours changeant de l'expérience.

Informations supplémentaires sur la Porte:

- Croix d'Incarnation: Contagion, Destins, Industrie
- Quart d'Incarnation: Initiation (Mental) - Verseau
- Circuit: Abstrait (Sensation)
- Acide aminé: Glutamine
- Anatomie: Plexus solaire et Digestion
- GeneKeys: Désir (Trop sérieux/Frivole) - Légèreté - Ravissement
- Partenaire de Programmation: 29
- Porte Harmonique: 41



- Canal: 41-30 Canal de la Reconnaissance

Ligne 2 : Pragmatisme - Sans fixation

L'équilibre entre les extrêmes.

↓ **Mars** : Une sur-agressivité qui s'irrite des limitations. Des sentiments qui exigent de l'énergie.

- Qualité de la ligne : Projection vers l'intérieur. Aucune capacité subjective à voir à l'intérieur. Le naturel.

La deuxième ligne de la Porte 30 transforme l'intensité émotionnelle brute en action intentionnelle, recherchant instinctivement l'équilibre entre le pur ressenti et l'expression pratique. Son orientation naturelle vers l'expérience façonne la manière dont elle s'engage avec les désirs brûlants de la vie, en se concentrant sur la canalisation des émotions vers des résultats tangibles.

ligne développe une capacité naturelle à discerner quand les émotions peuvent être dirigées vers des fins pratiques. Par exemple, elle peut utiliser son intensité émotionnelle pour alimenter l'achèvement d'un projet créatif, canalisant ses sentiments dans un effort focalisé pour donner vie à quelque chose de significatif. Cette influence solaire affine la capacité de la deuxième ligne à équilibrer l'énergie émotionnelle, la transformant en une force productive.

À mesure que cette maîtrise s'approfondit, la deuxième ligne démontre que le véritable pouvoir émotionnel ne réside pas dans l'intensité brute du ressenti mais dans son application intentionnelle. Elle devient un modèle de la manière dont les émotions, lorsqu'elles sont dirigées consciemment, peuvent servir d'outils d'accomplissement et de croissance. Cette compréhension transforme les vagues émotionnelles en une source de puissance productive et d'efficacité.

↓ **Détriment (Mars)** : Avec Mars en détriment, l'intensité émotionnelle de la deuxième ligne peut devenir volatile lorsqu'elle manque de débouchés appropriés pour l'expression. Par exemple, dans un environnement à haute pression, elle peut éclater ou repousser les autres, poussée par un besoin écrasant de décharger des sentiments accumulés. Cette pression déforme son don naturel pour le timing et l'équilibre, transformant l'énergie émotionnelle en urgence brute.

Les relations sont particulièrement affectées sous l'influence de Mars, car les autres peuvent devenir des cibles pour la décharge émotionnelle de la deuxième ligne plutôt que des partenaires d'expérience partagée. Les cycles d'intensité qui en résultent bloquent davantage les débouchés productifs, créant frustration et volatilité. Pour surmonter ce détriment, la deuxième ligne doit apprendre à maintenir sa sagesse pragmatique même sous pression, en trouvant des canaux appropriés pour libérer ses émotions tout en préservant l'équilibre et le sens.



RETOUR D'URANUS

Conscient Mars - Cycle: Personne

Dans ce cycle, vous rencontrerez quelqu'un qui incarne les qualités de Mars, à travers cette porte et cette ligne. Cet individu reflétera l'énergie d'action, d'élan et d'initiative, déclenchant un sentiment de momentum et de courage au sein du canal qu'il crée avec vous. Sa présence peut sembler dynamique et motivante, vous encourageant à sortir de votre zone de confort et à entreprendre une action intentionnelle.

Puisque cette connexion crée une définition par un canal, son influence vous aidera à explorer les thèmes de cette porte et de cette ligne. Il peut vous inspirer à canaliser votre énergie de manière productive, à embrasser une ambition saine et à intégrer dans votre parcours des leçons de détermination et de courage.

Porte 30: Le Feu Qui S'Attache

La liberté reconnue comme une illusion et la limitation acceptée comme une fatalité.

La Porte 30 incarne une profonde capacité de sentiments, de désir et de nostalgie, formant la base émotionnelle des expériences de la vie. Faisant partie du Circuit Abstrait de la Sensation, elle est mue par une faim de nouvelles expériences, même lorsqu'elle ne comprend pas pleinement ce qu'elle désire. Le principal défi de cette porte réside dans la gestion de ses désirs avec clarté émotionnelle et patience, en évitant l'impulsivité ou le débordement causé par des attentes non satisfaites. Aborder les nouvelles expériences avec une forme de « fraîcheur » et d'équilibre émotionnel permet à la Porte 30 de naviguer dans la vie sans prendre les résultats de manière personnelle. Bien que les désirs initiaux ou les attentes mentales ne correspondent souvent pas aux résultats réels, cette porte s'épanouit lorsqu'elle embrasse les détours inattendus de la vie, connus comme « les Destins », qui mènent à la découverte et à la croissance. La sagesse émerge lorsque la Porte 30 apprend à honorer le voyage lui-même plutôt que de se fixer sur l'atteinte de résultats spécifiques.

Profondément reliée à l'énergie du désir et à l'intensité émotionnelle, la Porte 30 reflète la puissance brute et transformatrice des sentiments. Sa profondeur émotionnelle lui permet d'utiliser les sentiments comme un compas, la guidant à travers la riche tapisserie des expériences de la vie. Sans clarté émotionnelle, son désir constant peut sembler accablant, mais, alignée avec l'Autorité intérieure, la Porte 30 parcourt son paysage émotionnel avec grâce et résilience. Son véritable don réside dans sa capacité à ressentir profondément et authentiquement, inspirant les autres à embrasser l'imprévisibilité de la vie. En honorant ses désirs sans attachement à des résultats spécifiques, la Porte 30 transforme sa faim émotionnelle en une source d'autonomisation et d'épanouissement, trouvant du sens dans le flux toujours changeant de l'expérience.

Informations supplémentaires sur la Porte:

- Croix d'Incarnation: Contagion, Destins, Industrie
- Quart d'Incarnation: Initiation (Mental) - Verseau
- Circuit: Abstrait (Sensation)
- Acide aminé: Glutamine
- Anatomie: Plexus solaire et Digestion
- GeneKeys: Désir (Trop sérieux/Frivole) - Légèreté - Ravissement
- Partenaire de Programmation: 29
- Porte Harmonique: 41
- Canal: 41-30 Canal de la Reconnaissance



Ligne 3 : Résignation - Sans fixation

L'acceptation de ce qui est.

↑ **Pluton** : Inactif (Activé à partir du 2040.03.28) - La prise de conscience et la manifestation de la loi de régénération. Les lois du Karma, de la réincarnation et de la résurrection. Le ressenti pour accepter ce qui est.

↓ **Jupiter** : La tendance, par sa propre connaissance, à encourager ou à éviter le désespoir. Les sentiments positifs ou négatifs qui accompagnent l'acceptation de ce qui est.
- Qualité de la ligne : S'accorder et s'adapter à un processus d'essais et d'erreurs.

La troisième ligne de la Porte 30 navigue les vagues du désir émotionnel par un processus d'essais et d'erreurs qui conduit à une profonde reconnaissance — non pas de comment changer ce qui est, mais de comment l'accepter pleinement. Cette adaptation vient d'expériences émotionnelles vécues plutôt que d'une compréhension théorique, transformant les cycles émotionnels en leçons profondes.

↑ **Exaltation (Pluton)** : Avec Pluton en exaltation, la troisième ligne met à jour les schémas plus profonds au sein des vagues émotionnelles grâce à son processus répété d'essais et d'erreurs. Par exemple, elle peut vivre les hauts et les bas d'une relation au long cours, finissant par reconnaître que la croissance ne vient pas de forcer le changement mais d'embrasser le flux naturel de connexion et de séparation. Ce processus révèle comment les cycles émotionnels contiennent les graines de la régénération, enseignant à la troisième ligne le rythme inhérent de vie, de mort et de renaissance.

À mesure que cette reconnaissance s'approfondit, la troisième ligne apprend à aller avec, plutôt que contre, les courants émotionnels de la vie. Son adaptabilité devient une porte d'accès à la compréhension spirituelle, montrant aux autres que la véritable transformation émerge par l'acceptation. En se rendant au rythme naturel des émotions, la troisième ligne incarne une sagesse qui révèle que la clarté émotionnelle ne vient pas du contrôle, mais de la confiance dans le déploiement de la vie.

↓ **Détriment (Jupiter)** : Avec Jupiter en détriment, la nature expansive de la troisième ligne peut osciller entre un optimisme forcé et un désespoir accablant face aux réalités émotionnelles. Par exemple, elle peut tenter d'échapper à la douleur du rejet en prétendant que tout va bien, pour ensuite sombrer dans le désespoir lorsque les sentiments non résolus refont surface. Cette oscillation crée un cycle douloureux d'évitement et de sur-analyse, bloquant la sagesse silencieuse de l'acceptation.

Le processus d'essais et d'erreurs de la troisième ligne se trouve déformé par des tentatives de rationaliser ou d'éviter ses expériences émotionnelles. Comme essayer de forcer une fleur à éclore, elle résiste au déploiement naturel de la croissance, retournant sa qualité d'adaptation contre elle-même. Le défi consiste à comprendre que la clarté émotionnelle naît non pas d'une justification philosophique, mais du vécu intégral des hauts et des bas. Jupiter enseigne à la troisième ligne que la véritable acceptation inclut l'embrassement de tous les aspects de l'expérience émotionnelle, sans besoin de les contrôler ni de les expliquer.



Conscient Saturne - Cycle: Développementale

Le Cycle Saturne rayonne comme un champ conscient de fréquences stabilisatrices, influençant la relation de votre personnalité avec la discipline, la structure et la responsabilité à travers la porte et la ligne qu'il imprime. En formant un canal avec votre Design fondamental, cette activation saturnienne sert de force développementale délibérée, incitant votre mental à s'engager consciemment avec les défis de la vie. Saturne vous invite à reconnaître la valeur de la discipline et de la persistance, en alignant consciemment votre focalisation mentale avec la création de fondations fortes et durables pour la croissance.

L'influence développementale de Saturne vous encourage consciemment à affiner vos systèmes et à embrasser la responsabilisation comme outil de maîtrise. À travers la porte et la ligne qu'il active, Saturne façonne la capacité de votre personnalité à naviguer les limitations et à les transformer en opportunités de croissance. À mesure que le cycle se déploie, vous intégrerez consciemment des leçons de patience, de responsabilité et de résilience, en alignant votre mental avec les fréquences stabilisatrices de Saturne. Ce processus vous permet de construire consciemment les structures nécessaires pour soutenir vos aspirations à long terme, favorisant la maturité et un progrès ancré.

Porte 41: La Diminution

La limitation des ressources qui maximise le développement du potentiel.

La Porte 41 incarne l'énergie de la contraction et sert de carburant pour l'expérience humaine. Elle porte une pression à rechercher des expériences à travers les sentiments, utilisant sa puissante imagination pour envisager des possibilités infinies. En tant que porte de la contraction, elle fonctionne comme un ressort comprimé, retenant une immense énergie potentielle qui lance de nouvelles expériences lors de sa libération. La Porte 41 représente le point de départ de tous les processus et expériences humains, alimentant l'élan d'imaginer et d'initier quelque chose de nouveau. Son défi réside dans la focalisation sur un seul sentiment ou fantasme, en résistant à l'attrait du débordement causé par trop de possibilités. Cette énergie est agitée, ressentant le besoin de nouveaux commencements mais manquant souvent de clarté sans le soutien de la Porte 30, qui fournit un sens de désirs ou de changements spécifiques. Ensemble, les Portes 41 et 30 forment le canal de la reconnaissance des sentiments, mais en l'absence de la Porte 30, cette clarté peut venir à travers des interactions avec d'autres ayant la 30 ou par des transits planétaires.

En tant que seul codon de départ en Human Design, la Porte 41 joue un rôle crucial dans l'initiation de toutes les nouvelles expériences, représentant une force évolutive puissante. Son désir de sentiments et sa capacité de fantasme sont la source d'où émergent les expériences humaines. Cependant, cette énergie doit être équilibrée pour éviter de disperser son attention, en veillant à ce que son potentiel imaginatif soit canalisé vers une exploration significative. La Porte 41 s'épanouit lorsqu'elle embrasse son rôle d'initiatrice, en ancrant ses visions dans une action focalisée tout en maintenant sa connexion aux possibilités illimitées de l'imagination. En honorant son besoin d'équilibre et de clarté, la Porte 41 remplit son rôle essentiel d'allumer de nouveaux commencements et d'alimenter l'évolution de l'expérience humaine.

Informations supplémentaires sur la Porte:

- Croix d'Incarnation: L'Inattendu, Fantaisie, Alpha
- Quart d'Incarnation: Mutation (Esprit) - Verseau
- Circuit: Abstrait (Sensation)
- Acide aminé: Méthionine (codon initiateur)
- Anatomie: Racine/Surrénales
- GeneKeys: Fantaisie (Rêveur/Hyperactif) - Anticipation - Émanation
- Partenaire de Programmation: 31
- Porte Harmonique: 30



- Canal: 41-30 Canal de la Reconnaissance

Ligne 1 : Raisonabilité - Sans fixation

La délégation appropriée de la responsabilité.

↑ **Neptune** : L'imagination pour tirer le meilleur parti du très peu. Le sang-froid, où l'énergie de libérer les sentiments est sélective.

↓ **Mercure** : Une tendance, dans la compréhension, à présumer de la capacité, menant à la tension. La tête brûlée, l'impulsion de libérer les sentiments.

- Qualité de Ligne : Introspective et investigatrice.

La Ligne 1 incarne le pouvoir fondamental de l'imagination focalisée, enraciné dans sa nature introspective. Cette focalisation exige une attention sélective à des sentiments uniques, évitant la dispersion de l'énergie à travers de multiples expériences ou fantasmes. En se concentrant sur un seul sentiment à la fois, la Ligne 1 crée une base pour une exploration significative et une créativité soutenue.

↑ **Exaltation (Neptune)** : Neptune confère à la Ligne 1 une capacité extraordinaire à extraire une valeur maximale à partir d'un apport minimal. Comme un artiste qui n'utilise que quelques couleurs pour créer des chefs-d'œuvre, l'imagination focalisée de la Ligne 1 devient un outil de précision pour explorer en profondeur des fantasmes uniques. Par exemple, la Ligne 1 peut s'immerger pleinement dans une seule idée créative, obtenant des insights et des résultats profonds sans éparpiller son énergie sur de multiples poursuites. Ce sang-froid naturel et cette libération sélective des sentiments empêchent la dispersion émotionnelle ou énergétique, permettant une exploration soutenue et maîtrisée.

L'influence de Neptune renforce également la compréhension de la Ligne 1 selon laquelle la limitation engendre la créativité. En canalisant son énergie dans un sentiment focalisé, la Ligne 1 ouvre des domaines plus profonds de possibilité et d'imagination. Cette relation innée avec la gestion des ressources garantit que la Ligne 1 maximise un apport minimal pour un résultat optimal, créant une efficacité naturelle dans son exploration du fantasme et du sentiment.

↓ **Détriment (Mercure)** : Sous le détriment de Mercure, la Ligne 1 lutte avec une tendance à surestimer sa capacité, menant à la tension et à des efforts intenable. Par exemple, la Ligne 1 peut tenter de poursuivre plusieurs fantasmes simultanément, dispersant son énergie et perturbant sa focalisation naturelle. Cette dispersion de l'attention s'oppose à sa nature introspective, la laissant débordée et inefficace.

L'influence de Mercure peut également créer une crise lorsque la Ligne 1 essaie de vivre des fantasmes au-delà de ses ressources ou de sa capacité. Au lieu d'investiguer le sentiment lui-même, comme elle est naturellement conçue pour le faire, la Ligne 1 peut chercher à manifester extérieurement chaque idée, ce qui entraîne stress et échec. La véritable compréhension pour la Ligne 1 vient de l'acceptation de son rôle comme point de départ de l'expérience humaine, focalisé sur la compréhension profonde de la nature de l'imagination plutôt que sur la manifestation de chaque fantasme.



Inconscient Mars - Cycle: Personne

Pendant ce cycle, votre forme rencontrera quelqu'un qui incarne l'énergie instinctive et dynamique de Mars, exprimant inconsciemment les thèmes de la porte et de la ligne imprimées. Cette activation planétaire crée un canal défini dans votre design. Si cette personne a moins de 40 ans, son énergie peut sembler brute et impulsive, portée par la passion et un besoin d'agir - même si elle n'est pas pleinement consciente des forces sous-jacentes qui la guident. Pour celles et ceux de plus de 40 ans, l'expression de Mars est probablement plus intentionnelle, façonnée par l'expérience et la maîtrise de leur propre force.

La présence de cette personne peut éveiller en vous un élan naturel, encourageant l'action audacieuse et l'engagement avec l'énergie de ce canal. Son influence peut vous aider à avancer avec courage et détermination. Cependant, comme toujours, il revient à votre autorité intérieure de décider si vous engagez ou non avec cette énergie.

Porte 30: Le Feu Qui S'Attache

La liberté reconnue comme une illusion et la limitation acceptée comme une fatalité.

La Porte 30 incarne une profonde capacité de sentiments, de désir et de nostalgie, formant la base émotionnelle des expériences de la vie. Faisant partie du Circuit Abstrait de la Sensation, elle est mue par une faim de nouvelles expériences, même lorsqu'elle ne comprend pas pleinement ce qu'elle désire. Le principal défi de cette porte réside dans la gestion de ses désirs avec clarté émotionnelle et patience, en évitant l'impulsivité ou le débordement causé par des attentes non satisfaites. Aborder les nouvelles expériences avec une forme de « fraîcheur » et d'équilibre émotionnel permet à la Porte 30 de naviguer dans la vie sans prendre les résultats de manière personnelle. Bien que les désirs initiaux ou les attentes mentales ne correspondent souvent pas aux résultats réels, cette porte s'épanouit lorsqu'elle embrasse les détours inattendus de la vie, connus comme « les Destins », qui mènent à la découverte et à la croissance. La sagesse émerge lorsque la Porte 30 apprend à honorer le voyage lui-même plutôt que de se fixer sur l'atteinte de résultats spécifiques.

Profondément reliée à l'énergie du désir et à l'intensité émotionnelle, la Porte 30 reflète la puissance brute et transformatrice des sentiments. Sa profondeur émotionnelle lui permet d'utiliser les sentiments comme un compas, la guidant à travers la riche tapisserie des expériences de la vie. Sans clarté émotionnelle, son désir constant peut sembler accablant, mais, alignée avec l'Autorité intérieure, la Porte 30 parcourt son paysage émotionnel avec grâce et résilience. Son véritable don réside dans sa capacité à ressentir profondément et authentiquement, inspirant les autres à embrasser l'imprévisibilité de la vie. En honorant ses désirs sans attachement à des résultats spécifiques, la Porte 30 transforme sa faim émotionnelle en une source d'autonomisation et d'épanouissement, trouvant du sens dans le flux toujours changeant de l'expérience.

Informations supplémentaires sur la Porte:

- Croix d'Incarnation: Contagion, Destins, Industrie
- Quart d'Incarnation: Initiation (Mental) - Verseau
- Circuit: Abstrait (Sensation)
- Acide aminé: Glutamine
- Anatomie: Plexus solaire et Digestion
- GeneKeys: Désir (Trop sérieux/Frivole) - Légèreté - Ravissement
- Partenaire de Programmation: 29
- Porte Harmonique: 41
- Canal: 41-30 Canal de la Reconnaissance



Ligne 2 : Pragmatisme - Sans fixation

L'équilibre entre les extrêmes.

↓ **Mars** : Une sur-agressivité qui s'irrite des limitations. Des sentiments qui exigent de l'énergie.

- Qualité de la ligne : Projection vers l'intérieur. Aucune capacité subjective à voir à l'intérieur. Le naturel.

La deuxième ligne de la Porte 30 transforme l'intensité émotionnelle brute en action intentionnelle, recherchant instinctivement l'équilibre entre le pur ressenti et l'expression pratique. Son orientation naturelle vers l'expérience façonne la manière dont elle s'engage avec les désirs brûlants de la vie, en se concentrant sur la canalisation des émotions vers des résultats tangibles.

ligne développe une capacité naturelle à discerner quand les émotions peuvent être dirigées vers des fins pratiques. Par exemple, elle peut utiliser son intensité émotionnelle pour alimenter l'achèvement d'un projet créatif, canalisant ses sentiments dans un effort focalisé pour donner vie à quelque chose de significatif. Cette influence solaire affine la capacité de la deuxième ligne à équilibrer l'énergie émotionnelle, la transformant en une force productive.

À mesure que cette maîtrise s'approfondit, la deuxième ligne démontre que le véritable pouvoir émotionnel ne réside pas dans l'intensité brute du ressenti mais dans son application intentionnelle. Elle devient un modèle de la manière dont les émotions, lorsqu'elles sont dirigées consciemment, peuvent servir d'outils d'accomplissement et de croissance. Cette compréhension transforme les vagues émotionnelles en une source de puissance productive et d'efficacité.

↓ **Détriment (Mars)** : Avec Mars en détrimment, l'intensité émotionnelle de la deuxième ligne peut devenir volatile lorsqu'elle manque de débouchés appropriés pour l'expression. Par exemple, dans un environnement à haute pression, elle peut éclater ou repousser les autres, poussée par un besoin écrasant de décharger des sentiments accumulés. Cette pression déforme son don naturel pour le timing et l'équilibre, transformant l'énergie émotionnelle en urgence brute.

Les relations sont particulièrement affectées sous l'influence de Mars, car les autres peuvent devenir des cibles pour la décharge émotionnelle de la deuxième ligne plutôt que des partenaires d'expérience partagée. Les cycles d'intensité qui en résultent bloquent davantage les débouchés productifs, créant frustration et volatilité. Pour surmonter ce détrimment, la deuxième ligne doit apprendre à maintenir sa sagesse pragmatique même sous pression, en trouvant des canaux appropriés pour libérer ses émotions tout en préservant l'équilibre et le sens.



Inconscient Terre - Cycle: Expérientiel

Pendant ce cycle, la Terre Inconsciente ancre la forme physique, façonnant la base de la stabilité du corps et de son enracinement instinctif. Agissant comme une force stabilisatrice, elle soutient les rythmes naturels de l'équilibre, de l'enracinement et de l'intelligence incarnée. L'énergie de la Terre pulse à travers le cycle, guidant la forme à s'aligner inconsciemment avec ses schémas innés de stabilité et à s'adapter à son environnement avec résilience.

À travers ce processus expérientiel, la Terre Inconsciente offre à la forme des opportunités d'approfondir sa connexion à l'équilibre et à une présence ancrée. Elle soutient l'évolution du corps, passant de schémas réactifs à une harmonie incarnée, révélant l'intelligence naturelle de la capacité de la forme à se stabiliser et à prospérer. Ce cycle met en lumière l'interaction entre l'ancrage et l'adaptabilité, permettant à la forme de se mouvoir inconsciemment en alignement avec les rythmes de la vie et sa fondation physique.

Porte 41: La Diminution

La limitation des ressources qui maximise le développement du potentiel.

La Porte 41 incarne l'énergie de la contraction et sert de carburant pour l'expérience humaine. Elle porte une pression à rechercher des expériences à travers les sentiments, utilisant sa puissante imagination pour envisager des possibilités infinies. En tant que porte de la contraction, elle fonctionne comme un ressort comprimé, retenant une immense énergie potentielle qui lance de nouvelles expériences lors de sa libération. La Porte 41 représente le point de départ de tous les processus et expériences humains, alimentant l'élan d'imaginer et d'initier quelque chose de nouveau. Son défi réside dans la focalisation sur un seul sentiment ou fantasme, en résistant à l'attrait du débordement causé par trop de possibilités. Cette énergie est agitée, ressentant le besoin de nouveaux commencements mais manquant souvent de clarté sans le soutien de la Porte 30, qui fournit un sens de désirs ou de changements spécifiques. Ensemble, les Portes 41 et 30 forment le canal de la reconnaissance des sentiments, mais en l'absence de la Porte 30, cette clarté peut venir à travers des interactions avec d'autres ayant la 30 ou par des transits planétaires.

En tant que seul codon de départ en Human Design, la Porte 41 joue un rôle crucial dans l'initiation de toutes les nouvelles expériences, représentant une force évolutive puissante. Son désir de sentiments et sa capacité de fantasme sont la source d'où émergent les expériences humaines. Cependant, cette énergie doit être équilibrée pour éviter de disperser son attention, en veillant à ce que son potentiel imaginatif soit canalisé vers une exploration significative. La Porte 41 s'épanouit lorsqu'elle embrasse son rôle d'initiatrice, en ancrant ses visions dans une action focalisée tout en maintenant sa connexion aux possibilités illimitées de l'imagination. En honorant son besoin d'équilibre et de clarté, la Porte 41 remplit son rôle essentiel d'allumer de nouveaux commencements et d'alimenter l'évolution de l'expérience humaine.

Informations supplémentaires sur la Porte:

- Croix d'Incarnation: L'Inattendu, Fantaisie, Alpha
- Quart d'Incarnation: Mutation (Esprit) - Verseau
- Circuit: Abstrait (Sensation)
- Acide aminé: Méthionine (codon initiateur)
- Anatomie: Racine/Surrénales
- GeneKeys: Fantaisie (Rêveur/Hyperactif) - Anticipation - Émanation
- Partenaire de Programmation: 31
- Porte Harmonique: 30
- Canal: 41-30 Canal de la Reconnaissance



Ligne 2 : Prudence - Sans fixation

L'humanisme tempéré par le pragmatisme.

↑ **Saturne** : Une nature conservatrice qui ne risque pas sa propre sécurité en aidant les autres. De l'énergie pour ses propres sentiments mais pas pour ceux des autres.

↓ **Mars** : Un désir de reconnaissance qui jette la prudence au vent, épuisant des ressources précieuses pour un gain seulement temporaire. L'énergie pour l'affichage des sentiments en quête de reconnaissance.

- Qualité de Ligne : Projection vers l'intérieur. Aucune capacité subjective à voir à l'intérieur. Le naturel.

La Ligne 2 projette naturellement ses sentiments vers l'extérieur, signalant : « Me voici avec l'énergie de ressentir. » Cette projection invite « l'appel » des autres à partager une expérience, mais seulement si l'expérience s'aligne avec le focus personnel de la Ligne 2. En conservant une approche pratique, la Ligne 2 filtre instinctivement les invitations afin de s'assurer que son énergie est partagée de manière significative.

↑ **Exaltation (Saturne)** : Saturne confère à la Ligne 2 une barrière naturelle qui filtre les appels qui ne s'alignent pas avec ses expériences souhaitées. Par exemple, la Ligne 2 peut ignorer des invitations à participer à des activités qui paraissent irrélevantes ou peu satisfaisantes, conservant automatiquement son énergie pour les expériences qui comptent. Ce n'est pas une décision consciente — la Ligne 2 n'a simplement pas l'énergie pour quoi que ce soit qui ne serve pas ses intérêts personnels, ce qui protège sa vitalité et son focus.

Cette réponse sélective garantit que l'énergie de la Ligne 2 reste pure et dirigée vers des engagements significatifs. En rejetant naturellement les appels qui ne correspondent pas à son focus, la Ligne 2 évite les distractions inutiles et réserve son énergie pour des expériences alignées avec sa vérité intérieure. Ce processus de filtrage protège à la fois son énergie et sa clarté.

↓ **Détriment (Mars)** : Sous le détriment de Mars, la Ligne 2 perd sa capacité naturelle de filtrage, ce qui conduit à une diffusion indiscriminée de son énergie. Par exemple, la Ligne 2 peut partager avec empressement ses sentiments et expériences avec quiconque montre de l'intérêt, sans considérer s'il s'agit du bon interlocuteur. Cette ouverture rend la Ligne 2 vulnérable à des connexions inadaptées et à l'exploitation, la laissant vidée et insatisfaite.

Sans la capacité de filtrer, la Ligne 2 attire des personnes qui profitent de son énergie sans réellement valoriser ses expériences. Ce schéma crée des cycles d'épuisement et de déception, car la Ligne 2 partage à répétition avec les mauvaises personnes. Au lieu de préserver son énergie pour des connexions significatives, elle se retrouve surexposée, menant à l'épuisement et à l'insatisfaction.



Inconscient Saturne - Cycle: Développemental

Le Saturne Inconscient du Cycle rayonne comme un champ de fréquences contraignantes et stabilisatrices, influençant les limites naturelles de votre forme, ses schémas structurels et ses processus physiques. À travers la porte et la ligne qu'il imprime, et en formant un canal avec votre design fondamental, Saturne agit comme une force de développement profondément enracinée, façonnant la capacité de votre corps à réguler la pression, la densité et la libération. Cette influence opère en dessous du seuil de la conscience, guidant les rythmes de votre forme vers un débit mesuré et une résilience structurelle. En tant que régulateur archétypal de la substance, Saturne s'aligne avec les processus naturels du corps, transformant la tension en stabilité et la contrainte en libération contrôlée au fil de ce cycle.

L'influence développementale de Saturne encourage votre corps à affiner sa capacité de régulation physique, évoluant progressivement d'une pression brute vers une émanation équilibrée. En formant un canal avec votre design fondamental, cette force planétaire renforce inconsciemment la capacité de votre forme à s'ancrer matériellement, façonnant sa résilience et son intégrité structurelle. À mesure que le cycle progresse, votre forme intégrera les leçons de Saturne en matière de discipline, de régulation et de manifestation mesurée, répondant instinctivement à ses fréquences stabilisatrices et contraignantes.

Porte 41: La Diminution

La limitation des ressources qui maximise le développement du potentiel.

La Porte 41 incarne l'énergie de la contraction et sert de carburant pour l'expérience humaine. Elle porte une pression à rechercher des expériences à travers les sentiments, utilisant sa puissante imagination pour envisager des possibilités infinies. En tant que porte de la contraction, elle fonctionne comme un ressort comprimé, retenant une immense énergie potentielle qui lance de nouvelles expériences lors de sa libération. La Porte 41 représente le point de départ de tous les processus et expériences humains, alimentant l'élan d'imaginer et d'initier quelque chose de nouveau. Son défi réside dans la focalisation sur un seul sentiment ou fantasme, en résistant à l'attrait du débordement causé par trop de possibilités. Cette énergie est agitée, ressentant le besoin de nouveaux commencements mais manquant souvent de clarté sans le soutien de la Porte 30, qui fournit un sens de désirs ou de changements spécifiques. Ensemble, les Portes 41 et 30 forment le canal de la reconnaissance des sentiments, mais en l'absence de la Porte 30, cette clarté peut venir à travers des interactions avec d'autres ayant la 30 ou par des transits planétaires.

En tant que seul codon de départ en Human Design, la Porte 41 joue un rôle crucial dans l'initiation de toutes les nouvelles expériences, représentant une force évolutive puissante. Son désir de sentiments et sa capacité de fantasme sont la source d'où émergent les expériences humaines. Cependant, cette énergie doit être équilibrée pour éviter de disperser son attention, en veillant à ce que son potentiel imaginatif soit canalisé vers une exploration significative. La Porte 41 s'épanouit lorsqu'elle embrasse son rôle d'initiatrice, en ancrant ses visions dans une action focalisée tout en maintenant sa connexion aux possibilités illimitées de l'imagination. En honorant son besoin d'équilibre et de clarté, la Porte 41 remplit son rôle essentiel d'allumer de nouveaux commencements et d'alimenter l'évolution de l'expérience humaine.

Informations supplémentaires sur la Porte:

- Croix d'Incarnation: L'Inattendu, Fantaisie, Alpha
- Quart d'Incarnation: Mutation (Esprit) - Verseau
- Circuit: Abstrait (Sensation)
- Acide aminé: Méthionine (codon initiateur)
- Anatomie: Racine/Surrénales
- GeneKeys: Fantaisie (Rêveur/Hyperactif) - Anticipation - Émanation
- Partenaire de Programmation: 31



- Porte Harmonique: 30
- Canal: 41-30 Canal de la Reconnaissance

Ligne 5 : Autorisation - Sans fixation

La reconnaissance externe du potentiel de quelqu'un malgré les limitations.

↑ **Mars** : La valeur de l'énergie lorsqu'elle est correctement canalisée. Le carburant pour des sentiments correctement canalisés malgré les limitations.

↑ **Exaltation (Mars)** : Mars confère à la Ligne 5 le pouvoir de reconnaître les moments parfaits pour canaliser efficacement ses sentiments et ses fantasmes. Par exemple, la Ligne 5 peut rencontrer un groupe de personnes en quête d'orientation émotionnelle et savoir exactement comment focaliser son énergie pour répondre à leurs besoins sans se surmener. Cette maîtrise du timing et de la précision permet à la Ligne 5 de diriger son carburant sous pression vers une expression significative et percutante.

Le magnétisme de la Ligne 5 attire des opportunités d'exprimer sa profonde capacité de ressenti et d'imagination. Cependant, son véritable don réside dans le discernement des projections qui s'alignent avec sa direction authentique. En gardant le contrôle sur la libération mesurée de son énergie, la Ligne 5 évite l'épuisement et garantit que ses ressources sont dépensées pour des expériences qui résonnent avec sa raison d'être.



Activations du Canal 0659: Accouplement

	P/D	Porte et Ligne	Ajustement	Filtre	Effet du thème du Retour d'Uranus
Base	Personnalité	6.3	Exalté	Uranus	-
Retour D'uranus	Personnalité	6.3	Exalté	Uranus	Développemental
Retour D'uranus	Personnalité	59.1	Exalté	Jupiter	Développemental

Canal 0659: Accouplement

Un Design axé sur la reproduction

Le Canal 0659, connu comme le Canal de l'Accouplement, porte l'une des forces vitales les plus puissantes du système Human Design, reliant le Centre sacréal au Centre du Plexus solaire. Ce canal incarne l'impératif génétique fondamental de la reproduction et de l'intimité, opérant à la fois sur les plans physique et émotionnel. En combinant l'énergie chercheuse et pénétrante de la Porte 59 (Sexualité) avec l'intimité émotionnelle de la Porte 6 (Friction), il devient une force profondément transformatrice dans la connexion humaine.

Le Canal 0659 possède une aura pénétrante qui crée des liens intimes avec les autres, souvent sans effort conscient. La Porte 59 recherche continuellement le bon partenaire reproductif ou créatif, tandis que la Porte 6, via sa vague émotionnelle, détermine le timing et la pertinence de l'intimité. Ensemble, ces énergies constituent un processus sophistiqué et sélectif, qui transcende la simple attraction physique et s'aligne sur les évolutions en cours de l'humanité.

Le défi et le don du Canal 0659 résident dans la gestion de sa puissante force intime. Il lui faut reconnaître avec quelle facilité il pénètre les défenses émotionnelles d'autrui, ce qui peut mener à des malentendus s'il n'y a pas de conscience. Lorsqu'il fonctionne correctement, ce canal est une force vitale de création, non seulement dans la reproduction, mais aussi dans la génération de nouvelles idées, projets et entreprises transformatrices. En laissant sa vague émotionnelle guider le timing et en honorant la sagesse sélective naturelle de son design, le Canal 0659 accomplit son dessein comme force créative et générative.

Composants

Type de canal: Généré

Famille d'énergie: Défense (Tribal) - Soutien

Porte 6: Conflit: Le composant de design fondamental du progrès. La loi selon laquelle la croissance ne peut exister sans friction. Quart de la Dualité.

Porte 59: Dispersion: La capacité de briser les barrières pour parvenir à l'union. Quart de la Dualité.



BASE

Filtre : Uranus

Comme un éclair d'intuition révolutionnaire, Uranus représente notre relation consciente au changement soudain et à la prise de conscience par percée. Cette force électrique façonne notre connexion à l'inattendu et à l'inhabituel, conduisant notre génie à travers une matrice d'innovation, de libération et de révélation spontanée. Réveilleur archétypal de la conscience supérieure, Uranus pulse avec des fréquences inventives, une originalité radicale et la capacité profonde de transformer la stagnation en percée. Son énergie se manifeste à la fois perturbatrice et illuminante : des éclairs d'intuition qui déclenchent la révolution aux sauts quantiques qui accélèrent l'évolution. À travers Uranus, nous apprenons à embrasser un changement sans précédent, transformant le chaos en percée créative, évoluant soudainement de la convention vers une innovation inspirée à mesure que nous nous éveillons à de nouvelles possibilités. En tant qu'activation de personnalité, Uranus représente « Le Détour » à travers le Vertical de l'Apprentissage, le Latéral de la Voix et les Diagonales Martiales.

Porte 6: Le Conflit

Le composant de conception fondamental du progrès. La loi selon laquelle la croissance ne peut exister sans friction.

La Porte 6 sert de point de contrôle et de source pour le système émotionnel, intégrant des vagues de sentiments, d'humeurs et de sensibilité dans son essence. Elle incarne la compréhension que la croissance est impossible sans la friction et le conflit nécessaires. Cette énergie se manifeste souvent comme un cycle d'espoir et de douleur au sein des relations, son véritable potentiel résidant dans le développement d'une conscience émotionnelle autour du lien et de l'intimité. La Porte 6 est intrinsèquement sélective, fluctuant entre ouverture et fermeture aux connexions selon la phase actuelle de sa vague émotionnelle. Cette discrimination, à la fois émotionnelle et sexuelle, reflète sa recherche d'une union significative. La tension naturelle qu'elle apporte aux relations met les individus au défi de naviguer les dynamiques émotionnelles avec patience, en reconnaissant que l'intimité et la croissance émergent des moments de friction.

L'énergie de la Porte 6 exerce une influence profonde sur les fréquences émotionnelles, avec le pouvoir de stimuler soit la croissance soit la décadence selon la manière dont elle répond au conflit. Le défi consiste à embrasser la tension et à l'utiliser comme catalyseur d'évolution plutôt que de résistance. En honorant les vagues émotionnelles et en laissant le temps à la clarté d'émerger, cette porte crée des opportunités de connexion plus profonde et de transformation au sein des relations. Approchée avec conscience et patience, la friction de la Porte 6 devient une force puissante de croissance personnelle et relationnelle, favorisant une profondeur émotionnelle qui renforce les liens et propulse l'évolution dans le champ de la connexion humaine.

Informations supplémentaires sur la Porte:

- Croix d'Incarnation: Éden, Conflit, Plan
- Quart d'Incarnation: Relations (Dualité) - Vierge
- Circuit: Tribal (Défense)
- Acide aminé: Glycine
- Anatomie: Ganglions lombaires
- GeneKeys: Conflit (Trop attentif/Maladroit) - Diplomatie - Paix
- Partenaire de Programmation: 36
- Porte Harmonique: 59
- Canal: 06-59 Canal de l'Accouplement



Ligne 3 : Allégeance - Sans fixation

La capacité à obtenir du soutien et à créer de la force à partir d'une position faible. Lorsqu'elle est reliée à la Porte harmonique 59, l'accouplement qui aboutit à la conception.

↑ **Neptune** : La destruction des anciennes formes par l'union ; soit profane, comme ci-dessus, union sexuelle, soit exaltée comme universalisation. La profondeur des sentiments qui peut enrichir l'union et l'intimité.

↓ **Pluton** : Le rejet de l'allégeance comme soumission à l'ordre établi. Sensibilité aux contrôles qui peut finalement rejeter l'intimité.

- Qualité de la ligne : Expérimente avec le thème de l'Hexagramme ; processus d'essais et d'erreurs.

Par le chemin expérientiel de la troisième ligne vient une compréhension profonde du lien et de la séparation en tant que processus transformateurs, où des relations non conventionnelles peuvent émerger pour correspondre au rythme naturel de l'être-ensemble et de la solitude. Cette force évolutive dissout les structures traditionnelles, bien que sa sensibilité accrue au contrôle puisse déclencher des schémas de rébellion et de soumission qui, tout en défiant la stabilité, servent le besoin de diversité de la nature.

↑ **Exaltation (Neptune)** : Lorsque Neptune est exaltée ici, la rupture et la formation des liens deviennent une danse mystique. Cet emplacement apporte une acceptation profonde des formes relationnelles fluides — que ce soit vivre séparément ensemble, maintenir des cercles sociaux distincts, ou créer des arrangements intimes uniques. L'influence spirituelle de Neptune permet de voir au-delà des structures conventionnelles afin d'honorer le flux et le reflux naturels de chaque connexion.

Cela crée la reconnaissance que rompre et créer des liens sert l'évolution. À l'image des vagues qui remodelent les rivages, ce positionnement permet de transformer des structures relationnelles rigides en formes fluides qui soutiennent à la fois la croissance personnelle et la diversité génétique.

↓ **Détriment (Pluton)** : Sous l'influence en détriment de Pluton, la sensibilité au contrôle s'intensifie en cycles de soumission et de rébellion. Cette énergie plutonienne se déforme en rejet complet des structures établies lorsqu'il y a sentiment de contrainte. Tel un pendule oscillant entre des extrêmes, ce qui commence comme un potentiel de formes non conventionnelles se transforme en schémas relationnels instables.

Ce détriment apparaît souvent comme une méfiance inhérente envers les liens permanents. Le potentiel d'un processus flexible se transforme en cycles constants de mort et de renaissance dans les relations, créant des conditions fertiles pour la reproduction tout en mettant au défi la stabilité relationnelle.



RETOUR D'URANUS

Conscient Uranus - Cycle: Développement

Le Cycle Uranus rayonne comme un champ conscient de fréquences transformatrices, influençant la relation de votre personnalité avec l'innovation, la liberté et l'individualité à travers la porte et la ligne qu'il imprime. En formant un canal avec votre Design fondamental, cette activation uranienne agit comme une force directrice et développementale, invitant votre mental à se libérer des schémas dépassés et à explorer consciemment de nouvelles perspectives. Uranus vous inspire à vous aligner avec votre moi authentique, en embrassant consciemment le changement, l'originalité et l'intuition révolutionnaire comme outils de croissance.

L'influence développementale d'Uranus vous encourage consciemment à équilibrer la liberté personnelle avec le progrès collectif, en utilisant l'innovation pour créer un changement significatif. À travers la porte et la ligne qu'il active, Uranus soutient la capacité de votre mental à embrasser la transformation et à naviguer l'inconnu avec courage et créativité. À mesure que le cycle progresse, vous vous engagerez consciemment avec les thèmes d'individualité et de progrès, en intégrant l'énergie d'Uranus, à la fois disruptive et libératrice. Ce processus vous permet de réaligner votre personnalité avec son plus haut potentiel, favorisant la transformation et l'expression authentique.

Porte 6: Le Conflit

Le composant de conception fondamental du progrès. La loi selon laquelle la croissance ne peut exister sans friction.

La Porte 6 sert de point de contrôle et de source pour le système émotionnel, intégrant des vagues de sentiments, d'humeurs et de sensibilité dans son essence. Elle incarne la compréhension que la croissance est impossible sans la friction et le conflit nécessaires. Cette énergie se manifeste souvent comme un cycle d'espoir et de douleur au sein des relations, son véritable potentiel résidant dans le développement d'une conscience émotionnelle autour du lien et de l'intimité. La Porte 6 est intrinsèquement sélective, fluctuant entre ouverture et fermeture aux connexions selon la phase actuelle de sa vague émotionnelle. Cette discrimination, à la fois émotionnelle et sexuelle, reflète sa recherche d'une union significative. La tension naturelle qu'elle apporte aux relations met les individus au défi de naviguer les dynamiques émotionnelles avec patience, en reconnaissant que l'intimité et la croissance émergent des moments de friction.

L'énergie de la Porte 6 exerce une influence profonde sur les fréquences émotionnelles, avec le pouvoir de stimuler soit la croissance soit la décadence selon la manière dont elle répond au conflit. Le défi consiste à embrasser la tension et à l'utiliser comme catalyseur d'évolution plutôt que de résistance. En honorant les vagues émotionnelles et en laissant le temps à la clarté d'émerger, cette porte crée des opportunités de connexion plus profonde et de transformation au sein des relations. Approchée avec conscience et patience, la friction de la Porte 6 devient une force puissante de croissance personnelle et relationnelle, favorisant une profondeur émotionnelle qui renforce les liens et propulse l'évolution dans le champ de la connexion humaine.

Informations supplémentaires sur la Porte:

- Croix d'Incarnation: Éden, Conflit, Plan
- Quart d'Incarnation: Relations (Dualité) - Vierge
- Circuit: Tribal (Défense)
- Acide aminé: Glycine
- Anatomie: Ganglions lombaires



- GeneKeys: Conflit (Trop attentif/Maladroit) - Diplomatie - Paix
- Partenaire de Programmation: 36
- Porte Harmonique: 59
- Canal: 06-59 Canal de l'Accouplement

Ligne 3 : Allégeance - Sans fixation

La capacité à obtenir du soutien et à créer de la force à partir d'une position faible. Lorsqu'elle est reliée à la Porte harmonique 59, l'accouplement qui aboutit à la conception.

↑ **Neptune** : La destruction des anciennes formes par l'union ; soit profane, comme ci-dessus, union sexuelle, soit exaltée comme universalisation. La profondeur des sentiments qui peut enrichir l'union et l'intimité.

↓ **Pluton** : Le rejet de l'allégeance comme soumission à l'ordre établi. Sensibilité aux contrôles qui peut finalement rejeter l'intimité.

- Qualité de la ligne : Expérimente avec le thème de l'Hexagramme ; processus d'essais et d'erreurs.

Par le chemin expérientiel de la troisième ligne vient une compréhension profonde du lien et de la séparation en tant que processus transformateurs, où des relations non conventionnelles peuvent émerger pour correspondre au rythme naturel de l'être-ensemble et de la solitude. Cette force évolutive dissout les structures traditionnelles, bien que sa sensibilité accrue au contrôle puisse déclencher des schémas de rébellion et de soumission qui, tout en défiant la stabilité, servent le besoin de diversité de la nature.

↑ **Exaltation (Neptune)** : Lorsque Neptune est exaltée ici, la rupture et la formation des liens deviennent une danse mystique. Cet emplacement apporte une acceptation profonde des formes relationnelles fluides — que ce soit vivre séparément ensemble, maintenir des cercles sociaux distincts, ou créer des arrangements intimes uniques. L'influence spirituelle de Neptune permet de voir au-delà des structures conventionnelles afin d'honorer le flux et le reflux naturels de chaque connexion.

Cela crée la reconnaissance que rompre et créer des liens sert l'évolution. À l'image des vagues qui remodelent les rivages, ce positionnement permet de transformer des structures relationnelles rigides en formes fluides qui soutiennent à la fois la croissance personnelle et la diversité génétique.

↓ **Détriment (Pluton)** : Sous l'influence en détriment de Pluton, la sensibilité au contrôle s'intensifie en cycles de soumission et de rébellion. Cette énergie plutonienne se déforme en rejet complet des structures établies lorsqu'il y a sentiment de contrainte. Tel un pendule oscillant entre des extrêmes, ce qui commence comme un potentiel de formes non conventionnelles se transforme en schémas relationnels instables.

Ce détriment apparaît souvent comme une méfiance inhérente envers les liens permanents. Le potentiel d'un processus flexible se transforme en cycles constants de mort et de renaissance dans les relations, créant des conditions fertiles pour la reproduction tout en mettant au défi la stabilité relationnelle.



Conscient Jupiter - Cycle: Développement

Le Cycle Jupiter rayonne comme un champ conscient de fréquences expansives, influençant la relation de votre personnalité aux règles, aux lois et aux systèmes de sécurité à travers la porte et la ligne qu'il imprime. En formant un canal avec votre Design fondamental, cette activation jupitérienne agit comme une force directrice et développementale, façonnant la capacité de votre mental à établir stabilité, abondance et résilience. Agissant dans la conscience, cette influence vous invite à vous engager activement avec les thèmes de protection et de croissance au fil de leur déploiement durant ce cycle. L'énergie de Jupiter vous encourage à utiliser sagesse, optimisme et compréhension philosophique pour créer consciemment une vie sûre et abondante.

L'influence développementale de Jupiter inspire votre mental à transformer le potentiel brut en systèmes structurés de stabilité et de résilience. À travers la porte et la ligne qu'il active, ce courant planétaire soutient consciemment l'évolution de votre personnalité, vous guidant vers une abondance mesurée et une croissance significative. À mesure que le cycle progresse, votre mental s'alignera naturellement avec des leçons d'expansion, de sécurité et de sagesse, intégrant les fréquences expansives de Jupiter. Ce processus conscient vous permet de cultiver activement la résilience et la prospérité, en renforçant vos fondations avec intention et lucidité.

Porte 59: La Dispersion

La capacité de briser les barrières pour parvenir à l'union.

La dissolution des barrières, représentée par la Porte 59, exprime un élan génétique fondamental pour l'intimité et la reproduction dans le contexte des dynamiques tribales de défense. Cette énergie œuvre à dissoudre les obstacles dans la quête d'unions significatives, facilitant à la fois la reproduction physique et la genèse créative. Associée à la Porte 6, elle forme le Canal de l'Accouplement, renforçant le potentiel de fertilité à travers de multiples dimensions de la vie. L'expression unique de cette porte émerge via des empreintes spécifiques d'activation de lignes, se manifestant par diverses approches de l'union - depuis des initiatives stratégiques jusqu'à des connexions d'âme profondes.

L'efficacité de l'énergie de la Porte 59 repose fortement sur une réceptivité patiente à l'Autorité intérieure avant de former des liens, opérant comme un aspect génétique spécifique de la nature humaine plutôt que comme la définition de l'entièreté de l'identité. Le succès vient d'une navigation consciente des relations plutôt que d'un lien impulsif, nécessitant un équilibre délicat entre le désir de connexion et l'alignement approprié. La puissance de la porte se manifeste de la façon la plus pure lorsque le timing naturel est honoré plutôt que forcé, servant à la fois la reproduction physique et créative par un bon alignement. Par une conscience attentive plutôt que par une gratification immédiate, cette énergie facilite le développement de connexions profondes et significatives.

Informations supplémentaires sur la Porte:

- Croix d'Incarnation: Phénix Endormi, Stratégie, Esprit
- Quart d'Incarnation: Relations (Dualité) - Vierge
- Circuit: Tribal (Défense)
- Acide aminé: Valine
- Anatomie: Plexus sacré (Organes sexuels)
- GeneKeys: Malhonnêteté (Exclu/Intrusif) - Intimité - Transparence
- Partenaire de Programmation: 55
- Porte Harmonique: 06
- Canal: 59-06 Canal de l'Accouplement (Intimité)



Ligne 1 : La frappe préventive - Sans fixation

↑ **Soleil** : L'autorité et la vitalité qui, en comprenant le but et la direction, peuvent reconnaître et éliminer les barrières avant qu'elles ne deviennent imprenables. Le pouvoir de fertilité pour imprégner.

↓ **Mercure** : Dans cette position, la capacité et l'intelligence de reconnaître, mais une profonde indécision. Le potentiel de fertilité limité par l'incertitude.

- Qualité de Ligne : Introspective et investigatrice.

La Ligne 1 dans la Porte 59 établit la dynamique primale de l'intimité à travers l'interaction de la force et de la faiblesse, formant le schéma fondamental pour la survie génétique et l'union. En tant que ligne investigatrice, elle étudie et comprend naturellement ces forces essentielles d'attraction et de connexion.

↑ **Exaltation (Soleil)** : Avec le Soleil exalté, la Ligne 1 démontre une reconnaissance claire du but dans la recherche d'union, identifiant instinctivement et supprimant les obstacles avant qu'ils ne deviennent insurmontables. Par exemple, sa nature investigatrice lui permet de comprendre en profondeur le timing et les dynamiques de l'attraction, permettant une action décisive lorsque les conditions de la connexion sont réunies. Cette force sert le but plus large de soutenir la continuité génétique et des liens sains au sein de la tribu.

L'influence du Soleil fournit à la Ligne 1 l'énergie vitale pour agir avec confiance et intention lors de l'initiation des connexions. Sa base de force et de compréhension l'aide à remplir son rôle dans le maintien de la diversité génétique par des unions conscientes et bien synchronisées. En équilibrant investigation et action instinctive, la Ligne 1 s'assure que son énergie est dirigée vers la création de liens significatifs et transformatifs.

↓ **Détriment (Mercure)** : Avec Mercure en détriment, la nature analytique de la Ligne 1 peut mener à une réflexion excessive sur le timing et la méthode d'initiation des connexions. Par exemple, malgré une compréhension claire du potentiel fertile et des dynamiques de connexion, sa tendance investigatrice peut provoquer une hésitation lorsque des opportunités se présentent. Cette incertitude mentale crée des barrières à l'expression de ses pulsions naturelles d'intimité.

L'influence de Mercure peut se manifester par un décalage entre reconnaissance et action, où la Ligne 1 recueille plus d'informations que nécessaire avant d'avancer. Cette sur-analyse inhibe sa capacité naturelle à saisir l'instant, créant un schéma d'occasions retardées ou manquées pour une connexion significative. Pour surmonter cela, la Ligne 1 doit faire confiance à sa force instinctive et dépasser l'indécision mentale.



Canaux Éducatifs

Un Canal Éducatif est créé lorsque deux ou plusieurs portes de votre Cycle d'Uranus se réunissent. Comme ces portes ne font pas partie de votre Conception de base, le canal adopte une qualité éducative. Ce canal peut également relier deux centres non définis dans votre design, ce qui peut renforcer davantage son impact éducatif. Les Canaux Éducatifs peuvent se présenter comme des opportunités de croissance développementale, de nouveaux mouvements directionnels, ou comme des leçons à travers vos interactions avec deux personnes ou plus que vous rencontrez.

Dans cette Retour d'Uranus, il n'y a pas de Canaux éducatifs



Introduction aux Portes Environnementales

Les Portes Environnementales dans votre Opposition d'Uranus représentent des traits et des thèmes supplémentaires qui se manifestent chez les personnes ou dans les circonstances qui vous entourent durant ce cycle. Considérez ces caractéristiques comme le décor de l'histoire en cours de votre Opposition d'Uranus. Ces « personnages » ou influences externes ajoutent de la richesse et de la texture à l'environnement façonné par les Nœuds de l'Opposition d'Uranus. Bien qu'elles soient significatives pour donner le ton du cycle, elles ne sont pas destinées à être directement engagées par vous.

Votre Esprit-ombre, toutefois, peut se sentir attiré à interagir avec ces forces environnementales, mais votre Autorité Intérieure en sait plus. Elle comprend que ces thèmes font simplement partie du paysage externe et ne sont pas quelque chose sur quoi vous devez vous fixer ou épuiser de l'énergie à essayer de contrôler. Les Portes et Lignes Environnementales sont également influencées par l'astre qui les active. Par exemple, si Mercure imprime une Porte Environnementale, cela peut représenter un « personnage » de fond qui tente de communiquer l'essence de cette porte et de cette ligne. Vous êtes invité à observer ces thèmes, mais votre Autorité Intérieure restera naturellement détachée.

Rappelez-vous : l'Esprit-ombre est influencé par tout ce qui l'entoure, mais vous êtes ici pour faire confiance à votre Autorité Intérieure, pas aux distractions du conditionnement externe !



Centre Tête non défini

P/D	Porte et Ligne	Ajustement	Filtre	Effet du thème du Retour d'Uranus
-----	----------------	------------	--------	-----------------------------------

Vous n'avez aucune empreinte environnementale dans ce centre.



Centre Ajna

P/D	Porte et Ligne	Ajustement	Filtre	Effet du thème du Retour d'Uranus
Personnalité	24.1	Exalté	Nœud Sud	Environnemental
Design	47.2	Exalté	Vénus	Environnemental
Design	47.2	Exalté	Uranus	Environnemental

Conscient Nœud Sud - Cycle: Direction de l'Environnement

Le Nœud Sud de la Personnalité représente votre relation consciente à la résonance et à l'alignement environnementaux durant ce cycle. Cette force directionnelle vous guide subtilement vers des environnements façonnés par la porte et la ligne qu'il imprime, créant un arrière-plan qui soutient le flux du cycle. Son énergie met en évidence la présence de personnes ou de caractéristiques au sein de ces environnements qui résonnent naturellement avec cette phase du parcours.

Cependant, comme cette activation ne crée pas de canal dans votre design, votre Autorité intérieure est peu susceptible de s'engager activement avec cette énergie. À la place, l'influence du Nœud Sud opère en arrière-plan, vous encourageant simplement à remarquer et à reconnaître les qualités ou les individus présents dans ces espaces. Ces éléments environnementaux font partie du décor destiné à soutenir le déploiement de ce cycle.

Porte 24: Le Retour

Le processus naturel et spontané de transformation et de renouveau.

La Porte 24 représente une capacité unique de rationalisation et de conceptualisation, un processus profondément enraciné dans la pensée cyclique. L'esprit revient sans cesse à des pensées ou des questions spécifiques, les retournant encore et encore à la recherche d'une résolution. Ce processus, bien que parfois frustrant, est essentiel à la mutation - transformant la confusion en moments de savoir clair. Le discernement joue un rôle crucial dans ce processus, aidant à diriger efficacement l'énergie mentale. Il implique trois étapes clés: reconnaître ce qui est connaissable et précieux, identifier ce qui est connaissable mais non nécessaire (comme le fonctionnement d'un moteur pour simplement conduire), et comprendre ce qui est inconnaissable. La capacité de laisser l'inconnaissable tranquille est vitale, car s'y fixer - comme méditer sur la nature infinie de Dieu - peut mener à l'épuisement mental voire à la folie.

Lorsque le discernement est appliqué, l'esprit est libéré pour se concentrer sur des pensées au potentiel transformateur, permettant au processus cyclique de se déployer naturellement. Les percées émergent souvent dans les moments de silence, lorsque l'énergie mentale s'aligne avec l'immobilité, créant l'espace pour que le savoir mutatif surgisse. La Porte 24 porte le don de transformer la confusion en aperçus profonds, offrant des perspectives uniques qui peuvent habiliter les autres. Cependant, il est tout aussi important de savoir quand laisser reposer les pensées non résolues et avancer. En embrassant à la fois le processus et le saut mutatif final qu'il apporte, ce parcours mental devient un puissant outil de transformation personnelle et d'innovation collective.

Informations supplémentaires sur la Porte:

- Croix d'Incarnation: Quatre Voies, Rationalisation, Incarnation
- Quart d'Incarnation: Initiation (Mental) - Bélier
- Circuit: Individuel (Savoir)
- Acide aminé: Leucine
- Anatomie: Néocortex



- GeneKeys: Addiction (Figé/Anxieux) - Invention - Silence
- Partenaire de Programmation: 44
- Porte Harmonique: 61
- Canal: 24-61 Canal de la Conscience

Ligne 1 : Altruisme - Sans fixation

Action sans motif.

↑ **Neptune** : Non actif (Actif à partir du 11.02.2025) - L'universalisation de l'activité. Un accordage psychique qui est sa propre récompense. Le potentiel de centrage par l'accordage aux défis.

↓ **Mercure** : Une tendance à rendre publique sa propre abnégation. L'insécurité du Soi manifestée en temps de défi.

- Qualité de la ligne : Introspective et investigatrice.

La première ligne de la Porte 25 incarne une nature investigatrice qui cherche à comprendre le fondement de l'Amour universel à travers le paradoxe de l'altruisme et de l'ego. Cette position fondamentale met la ligne en contact avec le mystère de l'action sans motif dans un monde mû par des motifs. En examinant la véritable nature de l'amour désintéressé, la ligne explore le défi de l'identité à l'époque moderne, découvrant finalement que l'Amour universel exige de transcender le besoin de revendiquer ou de posséder le pouvoir.

↑ **Exaltation (Neptune)** : Neptune confère à la ligne une profonde capacité d'accordage universel, lui permettant de transcender la récompense ou la reconnaissance personnelle. Par exemple, à travers son processus d'investigation, la ligne met au jour un état pur d'altruisme, où l'action s'écoule naturellement sans attachement aux résultats. Cet accordage psychique devient sa propre récompense, ne requérant aucune validation externe.

Cette influence neptunienne permet à la ligne de rencontrer chaque moment avec présence et acceptation, de traverser les défis sans le fardeau de motifs personnels. En s'alignant sur l'Amour universel, la ligne découvre que le véritable altruisme surgit spontanément, offrant une expérience directe de l'amour dans sa forme la plus essentielle.

↓ **Détriment (Mercure)** : Mercure en détriment apporte une tendance chez la ligne à rechercher une validation pour des actes altruistes, se manifestant par un besoin de reconnaissance ou d'approbation. Par exemple, dans les moments de défi, la ligne peut se sentir poussée à rendre publique son altruisme, sapant l'authenticité de ses actions sans motif. Ce comportement reflète une insécurité liée à l'identité et à l'estime de soi.

Cette influence met la ligne au défi d'examiner les motifs subtils derrière des actions apparemment altruistes. En investiguant ses propres schémas, la ligne apprend à distinguer entre le véritable altruisme et le désir d'approbation externe. À travers ce processus, elle confronte la lutte collective de l'humanité avec le véritable désintéressement, transformant des défis personnels en perceptions sur la nature de l'Amour universel.



Inconscient Vénus - Cycle: Environnemental

Pendant ce cycle, votre forme peut prendre conscience de quelqu'un qui incarne l'énergie de Vénus, mettant l'accent sur les thèmes du discernement, des valeurs et de la beauté du raffinement à travers la porte et la ligne imprimées. Cette personne peut vous encourager à réfléchir à ce qui compte vraiment dans vos relations, votre créativité et votre estime de vous-même.

Cependant, sa présence est principalement destinée à enrichir l'environnement autour de vous, car cette activation ne forme pas de canal dans votre design. Par conséquent, il est peu probable que votre autorité intérieure s'engage directement avec cette énergie.

Porte 47: L'Oppression

Un état restrictif et défavorable résultant d'une faiblesse interne ou d'une force externe ou des deux.

La Porte 47 incarne la capacité à trouver sens et inspiration dans les expériences passées, servant d'élément clé du Processus mental de Sensation Abstraite. Elle œuvre à traiter et à donner du sens à des souvenirs fragmentés, souvent reçus comme des séquences visuelles non chronologiques et incomplètes en provenance de la Porte 64. Cela crée une pression mentale alimentée par un flux constant d'images, la clarté n'arrivant que par des moments soudains de réalisation. La force de la Porte 47 réside dans sa faculté d'interpréter ces souvenirs fragmentés, de trouver de la cohérence au sein de la confusion et d'en extraire des perspectives précieuses. Toutefois, son processus est intrinsèquement subjectif, ce qui peut mener à l'auto-accusation ou à projeter la faute sur les autres. Fait intéressant, bien qu'elle puisse peiner à comprendre pleinement ses propres expériences passées, elle excelle à aider les autres à donner sens aux leurs, offrant clarté et sagesse à ceux qui cherchent à comprendre leur propre parcours.

Bien que la Porte 47 soit un processus mental, son attention se porte souvent sur des préoccupations tangibles et matérielles, recherchant des actions et des résultats concrets pour soulager la pression mentale qu'elle génère. Cette pression est intensifiée par sa tendance à mesurer les progrès, comparer les résultats et critiquer les échecs perçus, créant un stress inutile. La Porte 47 ne sert pas d'Autorité intérieure, car elle n'a pas la capacité de manifester directement ses insights; elle fonctionne plutôt comme observatrice et commentatrice du processus de vie. Pour être efficace, elle doit cultiver la patience face à son flot mental accablant et apprendre à se détacher du stress de son propre esprit. Adopter le mantra « Ce n'est que l'esprit, n'en fais pas un problème, vis ta vie » peut aider à alléger son fardeau mental. En fin de compte, la Porte 47 s'épanouit lorsqu'elle embrasse son rôle de faiseuse de sens, en apportant des interprétations précieuses du passé tout en apprenant à vivre avec le flux imparfait et souvent chaotique de l'information mentale.

Informations supplémentaires sur la Porte:

- Croix d'Incarnation: Gouvernance, Oppression, Information
- Quart d'Incarnation: Relations (Dualité) - Vierge
- Circuit: Abstrait (Sensation)
- Acide aminé: Glycine
- Anatomie: Néocortex
- GeneKeys: Oppression (Sans espoir/Dogmatique) - Transmutation - Transfiguration
- Partenaire de Programmation: 22
- Porte Harmonique: 64
- Canal: 64-47 Canal de l'Abstraction



Ligne 2 : Ambition - Sans fixation

↑ **Saturne** : L'ambition et l'élan pour surmonter l'oppression personnelle afin d'atteindre la sécurité. Réaliser qu'être occupé est sain mentalement.

↓ **Mercur** : Une indécision en temps d'oppression personnelle, entre appliquer l'intelligence à la récupération ou accepter son poids pour profiter d'autres conditions dominantes qui peuvent n'être que temporaires. L'incapacité à ressentir quand et quelle activité est saine.

- Qualité de Ligne : Projection vers l'intérieur. Aucune capacité subjective à voir à l'intérieur. Le naturel.

La Ligne 2 incarne un élan naturel à échapper au passé par un engagement actif dans le présent. En tant que projection de seconde ligne, son focus est tourné vers l'extérieur, trouvant un soulagement à la pression mentale par l'action plutôt que par l'introspection. La clé de son bien-être réside dans une vérité simple mais profonde : rester occupée.

↑ **Exaltation (Saturne)** : Saturne soutient la Ligne 2 en canalisant son ambition naturelle dans une activité productive qui transforme instinctivement la pression mentale en accomplissement extérieur. Sans avoir besoin d'analyser consciemment ses motivations, la Ligne 2 s'engage dans l'action qui atténue la tension intérieure et crée du mouvement. Par exemple, lorsque la pression mentale d'expériences non résolues s'accumule, la Ligne 2 peut se tourner vers des tâches pratiques — que ce soit dans les affaires, les démarches créatives ou l'activité physique — qui offrent à la fois distraction et réalisation. Par ce focus vers l'extérieur, le trouble intérieur se transforme naturellement en progrès significatif.

Avec l'influence de Saturne, la tendance naturelle de la Ligne 2 à l'activité s'aligne avec un engagement porteur de sens. Cette énergie structurée aide à diriger son élan instinctif vers des résultats tangibles, permettant à la Ligne 2 de rester en mouvement et de gérer la pression mentale qu'elle porte sans introspection délibérée.

↓ **Détriment (Mercur)** : Le détriment de Mercur perturbe le flux naturel de la Ligne 2, créant indécision et hésitation qui bloquent son élan essentiel à rester occupée. Au lieu de passer instinctivement à l'action, la Ligne 2 peut se retrouver piégée dans la sur-intellectualisation, à se demander quelles activités apporteront un véritable soulagement. Par exemple, face à de multiples options d'engagement, la Ligne 2 peut trop analyser, conduisant à une stagnation mentale et à une pression interne croissante.

Cette influence mercurienne obscurcit la projection de la Ligne 2, remplaçant son inclination naturelle au mouvement par des boucles mentales excessives. Sans action, la tension mentale s'accumule, créant déséquilibre et frustration. Pour restaurer l'harmonie, la Ligne 2 doit se reconnecter à sa tendance naturelle à s'engager dans l'activité, permettant au mouvement de dissoudre la pression mentale et de rétablir l'équilibre.



Inconscient Uranus - Cycle: Environnemental

Pendant ce cycle, votre forme peut prendre conscience de quelqu'un qui incarne l'énergie innovante et imprévisible d'Uranus, exprimant avec originalité, spontanéité et caractère distinctif les thèmes de la porte et de la ligne imprimées.

La présence de cette personne peut éveiller la reconnaissance de vos propres schémas uniques ou inspirer en vous un sentiment de liberté et d'individualité, encourageant l'alignement avec l'énergie non conventionnelle de cette porte et de cette ligne. Son influence peut sembler électrique, perçant la routine ou les attentes conventionnelles par des élans soudains d'innovation ou d'originalité. Cependant, son impact est principalement destiné à enrichir l'environnement autour de vous, car cette activation ne forme pas de canal dans votre design. En conséquence, il est peu probable que votre autorité intérieure s'engage directement avec cette énergie.

Porte 47: L'Oppression

Un état restrictif et défavorable résultant d'une faiblesse interne ou d'une force externe ou des deux.

La Porte 47 incarne la capacité à trouver sens et inspiration dans les expériences passées, servant d'élément clé du Processus mental de Sensation Abstraite. Elle œuvre à traiter et à donner du sens à des souvenirs fragmentés, souvent reçus comme des séquences visuelles non chronologiques et incomplètes en provenance de la Porte 64. Cela crée une pression mentale alimentée par un flux constant d'images, la clarté n'arrivant que par des moments soudains de réalisation. La force de la Porte 47 réside dans sa faculté d'interpréter ces souvenirs fragmentés, de trouver de la cohérence au sein de la confusion et d'en extraire des perspectives précieuses. Toutefois, son processus est intrinsèquement subjectif, ce qui peut mener à l'auto-accusation ou à projeter la faute sur les autres. Fait intéressant, bien qu'elle puisse peiner à comprendre pleinement ses propres expériences passées, elle excelle à aider les autres à donner sens aux leurs, offrant clarté et sagesse à ceux qui cherchent à comprendre leur propre parcours.

Bien que la Porte 47 soit un processus mental, son attention se porte souvent sur des préoccupations tangibles et matérielles, recherchant des actions et des résultats concrets pour soulager la pression mentale qu'elle génère. Cette pression est intensifiée par sa tendance à mesurer les progrès, comparer les résultats et critiquer les échecs perçus, créant un stress inutile. La Porte 47 ne sert pas d'Autorité intérieure, car elle n'a pas la capacité de manifester directement ses insights; elle fonctionne plutôt comme observatrice et commentatrice du processus de vie. Pour être efficace, elle doit cultiver la patience face à son flot mental accablant et apprendre à se détacher du stress de son propre esprit. Adopter le mantra « Ce n'est que l'esprit, n'en fais pas un problème, vis ta vie » peut aider à alléger son fardeau mental. En fin de compte, la Porte 47 s'épanouit lorsqu'elle embrasse son rôle de faiseuse de sens, en apportant des interprétations précieuses du passé tout en apprenant à vivre avec le flux imparfait et souvent chaotique de l'information mentale.

Informations supplémentaires sur la Porte:

- Croix d'Incarnation: Gouvernance, Oppression, Information
- Quart d'Incarnation: Relations (Dualité) - Vierge
- Circuit: Abstrait (Sensation)
- Acide aminé: Glycine
- Anatomie: Néocortex
- GeneKeys: Oppression (Sans espoir/Dogmatique) - Transmutation - Transfiguration
- Partenaire de Programmation: 22
- Porte Harmonique: 64
- Canal: 64-47 Canal de l'Abstraction



Ligne 2 : Ambition - Sans fixation

↑ **Saturne** : L'ambition et l'élan pour surmonter l'oppression personnelle afin d'atteindre la sécurité. Réaliser qu'être occupé est sain mentalement.

↓ **Mercure** : Une indécision en temps d'oppression personnelle, entre appliquer l'intelligence à la récupération ou accepter son poids pour profiter d'autres conditions dominantes qui peuvent n'être que temporaires. L'incapacité à ressentir quand et quelle activité est saine.

- Qualité de Ligne : Projection vers l'intérieur. Aucune capacité subjective à voir à l'intérieur. Le naturel.

La Ligne 2 incarne un élan naturel à échapper au passé par un engagement actif dans le présent. En tant que projection de seconde ligne, son focus est tourné vers l'extérieur, trouvant un soulagement à la pression mentale par l'action plutôt que par l'introspection. La clé de son bien-être réside dans une vérité simple mais profonde : rester occupée.

↑ **Exaltation (Saturne)** : Saturne soutient la Ligne 2 en canalisant son ambition naturelle dans une activité productive qui transforme instinctivement la pression mentale en accomplissement extérieur. Sans avoir besoin d'analyser consciemment ses motivations, la Ligne 2 s'engage dans l'action qui atténue la tension intérieure et crée du mouvement. Par exemple, lorsque la pression mentale d'expériences non résolues s'accumule, la Ligne 2 peut se tourner vers des tâches pratiques — que ce soit dans les affaires, les démarches créatives ou l'activité physique — qui offrent à la fois distraction et réalisation. Par ce focus vers l'extérieur, le trouble intérieur se transforme naturellement en progrès significatif.

Avec l'influence de Saturne, la tendance naturelle de la Ligne 2 à l'activité s'aligne avec un engagement porteur de sens. Cette énergie structurée aide à diriger son élan instinctif vers des résultats tangibles, permettant à la Ligne 2 de rester en mouvement et de gérer la pression mentale qu'elle porte sans introspection délibérée.

↓ **Détriment (Mercure)** : Le détriment de Mercure perturbe le flux naturel de la Ligne 2, créant indécision et hésitation qui bloquent son élan essentiel à rester occupée. Au lieu de passer instinctivement à l'action, la Ligne 2 peut se retrouver piégée dans la sur-intellectualisation, à se demander quelles activités apporteront un véritable soulagement. Par exemple, face à de multiples options d'engagement, la Ligne 2 peut trop analyser, conduisant à une stagnation mentale et à une pression interne croissante.

Cette influence mercurienne obscurcit la projection de la Ligne 2, remplaçant son inclination naturelle au mouvement par des boucles mentales excessives. Sans action, la tension mentale s'accumule, créant déséquilibre et frustration. Pour restaurer l'harmonie, la Ligne 2 doit se reconnecter à sa tendance naturelle à s'engager dans l'activité, permettant au mouvement de dissoudre la pression mentale et de rétablir l'équilibre.



Centre de la Gorge défini

P/D	Porte et Ligne	Ajustement	Filtre	Effet du thème du Retour d'Uranus
Design	33.6	Juxtaposition	Jupiter	Environnemental

Inconscient Jupiter - Cycle: Environnemental

Pendant ce cycle, votre forme peut prendre conscience de quelqu'un qui incarne l'énergie expansive et protectrice de Jupiter, exprimant avec sagesse, croissance et abondance les thèmes de la porte et de la ligne imprimées.

La présence de cette personne peut inspirer en vous un sentiment de foi et d'optimisme, encourageant une perspective élargie et un alignement avec l'énergie de cette porte et de cette ligne. Son influence peut sembler magnanime, offrant des conseils ou des opportunités de croissance. Cependant, son impact est principalement destiné à enrichir l'environnement autour de vous, car cette activation ne forme pas de canal dans votre design. En conséquence, il est peu probable que votre autorité intérieure s'engage directement avec cette énergie.

Porte 33: La Retraite

Le retrait actif et la transformation d'une position de faiblesse en une force.

La Porte 33 incarne le don du retrait pour la réflexion, aspect vital du processus de Sensation Abstraite. Cette capacité permet la rétention de la mémoire de l'espèce et l'extraction de leçons des expériences passées. Sa force réside dans une réflexion profonde sur les événements, transformant les histoires personnelles et collectives en une sagesse précieuse. Bien que la Porte 33 soit souvent orientée vers la confidentialité, son retrait n'est pas un camouflage mais la création d'une « pause » nécessaire dans le processus expérientiel. Cette pause offre un espace pour une introspection sans distraction, permettant de transformer les expériences brutes en aperçus significatifs. La Porte 33 a un potentiel d'influence notable, notamment par sa capacité à révéler des secrets expérientiels et à partager des leçons profondes. Son défi est de résister à l'élan de se précipiter dans de nouvelles expériences avant d'avoir pleinement intégré le passé, car cela empêche la concrétisation des mémoires et prive l'humanité d'une sagesse essentielle.

Avec le temps et la maturité, l'influence de la Porte 33 grandit, la rendant particulièrement adaptée aux rôles d'orateur, d'écrivain, d'enseignant ou de leader basé sur l'expérience. En petit groupe, elle apporte aussi le don de surplomb, offrant une perspective plus large qui peut guider les autres vers la clarté et la compréhension. Son don réside dans la mise au jour des leçons importantes cachées au sein des histoires personnelles et collectives, offrant des aperçus qui peuvent guider autrui. La solitude qu'elle recherche n'est pas une simple préférence personnelle mais un outil crucial de croissance et de contribution significative. Par sa capacité à transformer la réflexion personnelle en sagesse collective, la Porte 33 sert de pont entre l'expérience individuelle et le récit humain plus large, veillant à ce que les leçons du passé ne soient pas perdues mais deviennent une source d'orientation et d'inspiration pour l'avenir.

Informations supplémentaires sur la Porte:

- Croix d'Incarnation: Quatre Voies, Retraite, Raffinement
- Quart d'Incarnation: Civilisation (Forme) - Lion
- Circuit: Abstrait (Sensation)
- Acide aminé: Aucun (Codon terminateur)
- Anatomie: Gorge/Thyroïde
- GeneKeys: Oubli (Réservé/Censeur) - Pleine conscience - Révélation



- Partenaire de Programmation: 19
- Porte Harmonique: 13
- Canal: 13-33 Canal du Prodigue

Ligne 6 : Dissociation - Sans fixation

La capacité de lâcher prise.

- ↓ **Jupiter** : La capacité de se défaire du cadre plus large qui a précipité la retraite, laissant des doutes tenaces qui entravent la revitalisation. L'incapacité à lâcher complètement prise.
- Qualité de la ligne : Maturation de la transition avec une perspective au-delà de la Porte et du Circuit. Le Modèle.
- Transition : 07.1 - L'Autoritaire

La Ligne 6 traverse trois phases de vie distinctes dans sa relation avec le lâcher-prise. Durant sa première phase (jusqu'à environ 30 ans), elle explore le retrait complet par l'expérimentation personnelle. Dans la seconde phase « sur le toit » (environ 30-50 ans), elle observe chez les autres des schémas de détachement et d'intimité. Enfin, dans sa phase de Modèle, la Ligne 6 démontre comment la dissociation complète peut servir à la fois le renouveau individuel et l'évolution collective de l'humanité.

Ligne 6 la capacité de se concentrer sur le renouveau grâce à un détachement complet des expériences et schémas du passé. Son retrait porte une qualité régénératrice, montrant aux autres comment l'intimité peut servir d'outil transformateur. Par exemple, dans sa première phase, la Ligne 6 peut s'éloigner d'une situation difficile pour la traiter et la relâcher totalement, émergeant avec clarté et force. Cette capacité à lâcher totalement prise devient une puissante démonstration d'un désengagement sain.

Dans la phase de Modèle, la Ligne 6 incarne le pouvoir transformateur de la dissociation, démontrant comment relâcher le passé sans être alourdie par des récriminations. L'influence solaire aide la Ligne 6 à se concentrer sur les aspects revitalisants du retrait, inspirant les autres à voir le détachement comme un chemin d'empowerment plutôt que comme une fuite.

↓ **Détriment (Jupiter)** : En détriment, Jupiter crée une difficulté pour la Ligne 6 à relâcher entièrement les cadres qui ont initié son besoin de retraite. Son processus de retrait demeure incomplet, nourrissant un doute de soi persistant et empêchant le plein potentiel régénérateur de la dissociation. Par exemple, durant sa première phase, la Ligne 6 peut remettre en question la légitimité de son retrait, menant à un cycle de retrait partiel et d'attachements non résolus.

À mesure que la Ligne 6 avance vers les phases ultérieures, cette incapacité à lâcher complètement prise obscurcit son potentiel d'observation et de Modèle. Au lieu de démontrer la liberté d'une dissociation véritable, elle reflète la lutte d'un relâchement incomplet. L'influence persistante de schémas non résolus diminue sa capacité à incarner le renouveau, laissant elle-même et les autres sans le plein bénéfice de sa sagesse transformative.



Centre G défini

P/D	Porte et Ligne	Ajustement	Filtre	Effet du thème du Retour d'Uranus
Design	2.5	Détriment	Nœud Sud	Environnemental

Inconscient Nœud Sud - Cycle: Direction de l'Environnement

Le Nœud Nord de Design représente la résonance inconsciente de votre forme avec l'alignement environnemental futur durant ce cycle. Cette force directionnelle guide subtilement votre corps vers des environnements nouveaux et inconnus façonnés par la porte et la ligne qu'il imprime, créant une toile de fond physique qui soutient la croissance et l'expansion du cycle. Son énergie aligne inconsciemment votre forme avec des personnes ou des caractéristiques au sein de ces espaces futurs qui sont essentielles pour la prochaine phase de votre voyage.

Parce que cette activation ne crée pas de canal dans votre design, il est peu probable que votre Autorité Intérieure s'engage directement avec cette énergie. L'influence du Nœud Nord opère plutôt en arrière-plan, attirant graduellement votre forme vers les qualités ou les individus présents dans ces nouveaux environnements. Ces éléments agissent comme une fondation passive mais vitale, soutenant l'évolution du cycle et guidant votre forme vers sa trajectoire naturelle.

Porte 2: La Réceptive

La réceptivité comme base primordiale par laquelle toute réponse est déterminée. La racine de l'action.

La Porte 2 représente une force puissante pour fournir une guidance et une direction visionnaires. Cette porte porte le don de savoir où la direction est nécessaire pour assurer le succès, que ce soit pour elle-même, pour les autres ou pour des situations. Cependant, sa capacité à transformer la vision en réalité dépend de la collaboration, en particulier avec l'énergie habilitante de la Porte 14. Sans cette connexion ou un soutien adéquat, la Porte 2 peut éprouver de la frustration ou de l'épuisement en tentant de faire avancer sa vision seule. Sa véritable force réside dans l'offre de clarté et de but, en coordonnant le processus créatif plutôt qu'en exécutant directement le travail. La Porte 2 s'épanouit lorsqu'elle sert de force directrice, indiquant la voie à suivre et inspirant les autres à passer à l'action.

La Porte 2 peut exprimer de la mélancolie lorsque le progrès semble lent ou lorsque ses idées et visions ne se réalisent pas. Cette tristesse naît souvent de sa conscience profonde du potentiel et des défis de la transformation de ce potentiel en résultats matériels. La clé de l'accomplissement de la Porte 2 réside dans la recherche des bons alliés qui peuvent aider à rendre sa direction visionnaire tangible. Lorsqu'elle est correctement soutenue, la Porte 2 devient un guide puissant pour la transformation créative, offrant des perspectives fraîches et des voies innovantes qui inspirent un succès significatif. Son don est un leadership par la clarté et la direction, garantissant que la bonne trajectoire soit tracée pour la réalisation de nouvelles idées.

Informations supplémentaires sur la Porte:

- Croix d'Incarnation: Sphinx, Conducteur, Défi
- Quart d'Incarnation: Forme (Civilisation) - Taureau
- Circuit: Individuel (Savoir)
- Acide aminé: Phénylalanine
- Anatomie: Sternum
- GeneKeys: Dislocation (Perdu/Regimenté) - Orientation - Unité



- Partenaire de Programmation: 01
- Porte Harmonique: 14
- Canal: 02-14 Canal du Battement

Ligne 5 : Application intelligente - Exaltation

↑ **Mercur** : Le stratège avec Mercure exalté. Gestion raisonnée des ressources. Savoir supérieur comme don pour la stratégie.

- Qualité de la ligne : Achève et universalise le thème de l'Hexagramme.

La projection de cinquième ligne attire naturellement les attentes des autres autour du savoir directionnel, nécessitant une sagesse stratégique pour gérer ces projections tout en maintenant le cap authentique. Cette position apporte la capacité d'incarner la direction avec une intelligence pratique, bien qu'il existe la tentation de s'isoler défensivement avec son savoir plutôt que d'engager une collaboration bénéfique.

↑ **Exaltation (Mercur)** : Mercure exalté apporte une brillance stratégique à la gestion des ressources et des opportunités directionnelles. Cette position de cinquième ligne attire naturellement des projections concernant la connaissance du chemin, tandis que l'influence de Mercure fournit la sagesse pratique pour gérer ces projections de manière stratégique. Tel un chef d'orchestre chevronné qui harmonise plusieurs instruments tout en maintenant la vision d'ensemble, ce positionnement permet une maîtrise à la fois de la direction et des attentes des autres.

Par l'influence de Mercure émerge la capacité d'incarner une direction stratégique plutôt que de simplement la connaître. Cela crée l'aptitude à gérer les projections avec une sagesse pratique, sans les



Centre Cœur non défini

P/D	Porte et Ligne	Ajustement	Filtre	Effet du thème du Retour d'Uranus
-----	----------------	------------	--------	-----------------------------------

Vous n'avez aucune empreinte environnementale dans ce centre.



Centre Splénique non défini

P/D	Porte et Ligne	Ajustement	Filtre	Effet du thème du Retour d'Uranus
Personnalité	44.5	Exalté	Nœud Nord	Environnemental
Personnalité	44.6	Exalté	Mercure	Environnemental
Personnalité	57.5	Juxtaposition	Vénus	Environnemental
Design	57.5	Juxtaposition	Lune	Environnemental

Conscient Nœud Nord - Cycle: Direction de l'Environnement

Le Nœud Nord de la Personnalité représente votre connexion consciente aux environnements qui soutiennent la croissance et l'avancée durant ce cycle. Cette force directionnelle vous attire subtilement vers des espaces façonnés par la porte et la ligne qu'il imprime, mettant en évidence des personnes ou des caractéristiques au sein de ces environnements qui s'alignent avec la trajectoire du cycle. Ces éléments agissent comme une influence de fond, pointant vers le potentiel d'expansion et d'évolution durant cette phase.

Parce que cette activation ne crée pas de canal dans votre design, votre Autorité intérieure est peu susceptible de s'engager activement avec cette énergie. À la place, l'influence du Nœud Nord façonne l'environnement lui-même, vous encourageant à remarquer et à reconnaître les qualités ou les individus présents dans ces espaces. Ces éléments environnementaux font intentionnellement partie du décor, soutenant le déploiement de la direction future du cycle.

Porte 44: La Rencontre

Le succès de toute interaction repose sur l'absence de toute condition préalable.

La Porte 44 incarne un instinct fulgurant de conscience et de vigilance, puisant dans un profond réservoir de mémoire cellulaire qui s'étend à l'histoire évolutive de l'humanité. Cette énergie instinctive est particulièrement accordée à l'identification des capacités matérielles des autres avec une remarquable précision, ce qui en fait une ressource vitale dans les dynamiques tribales ou de groupe. Sa connexion au passé apporte également une conscience aiguë des échecs historiques, qui peut se manifester par la peur de répéter des erreurs ou des préoccupations quant à l'effondrement des structures tribales. En tant que partie du Canal de la Redition (26-44), la Porte 44 joue un rôle crucial dans l'identification des bonnes personnes et des bonnes opportunités pour assurer la manifestation réussie des ressources matérielles. Fonctionnant de manière spontanée, ses instincts permettent des évaluations rapides et exactes des personnes et des situations, fournissant une base pour la survie et la réussite matérielle.

L'énergie de la Porte 44 sert à la fois les individus et la communauté, offrant un instinct protecteur et un sens clair de qui a sa place où au sein d'un groupe ou d'une organisation. Elle fonctionne à la manière d'un gestionnaire de personnel compétent, mettant les personnes aux rôles où elles peuvent s'épanouir et contribuer le plus efficacement. Pour déployer pleinement son potentiel, la Porte 44 requiert une ouverture à l'interaction sans conditions préalables, en faisant confiance à ses instincts instant après instant pour guider les décisions. Sa vigilance et sa sagesse sont essentielles à la survie et à la compétitivité des entreprises tribales ou commerciales, garantissant une utilisation efficiente et efficace des ressources. En fin de compte, la Porte 44 contribue au succès et à l'essor de la communauté tribale, apportant une intelligence profondément instinctive à la gestion des ressources matérielles et à la collaboration humaine.

Informations supplémentaires sur la Porte:



- Croix d'Incarnation: Quatre Voies, Vigilance, Incarnation
- Quart d'Incarnation: Dualité (Relations) - Balance/Scorpion
- Circuit: Tribal
- Acide aminé: Acide glutamique
- Anatomie: Rate/Système immunitaire
- GeneKeys: Interférence (Méfiant/Mauvais jugement) - Travail d'équipe - Synarchie
- Partenaire de Programmation: 24
- Porte Harmonique: 26
- Canal: 44-26 Canal de la Redition

Ligne 5 : Manipulation - Sans fixation

↑ **Uranus** : La capacité de transformer l'interaction avec des éléments inférieurs en dynamisation d'un processus progressif avec l'avantage supplémentaire que, en puisant dans les éléments inférieurs, ils restent faibles. Là où la reconnaissance instinctive des schémas conduit à la possible manipulation des autres.

↓ **Mars** : La tendance, dans cette forme de manipulation, à devenir abusive et à dégénérer à leur niveau. La possibilité que la reconnaissance instinctive des schémas puisse conduire à l'abus des autres.

- Qualité de Ligne : Projetée comme une qualité universalisée.

La Ligne 5 dans la Porte 44 universalise une vérité essentielle sur la santé tribale : la hiérarchie doit être maintenue tout en veillant à ce que tous les éléments fonctionnent et se sentent satisfaits dans leurs rôles. La Ligne 5 comprend que la manipulation efficace n'est pas intrinsèquement négative mais plutôt un outil sophistiqué pour maintenir la stabilité et la productivité tribales grâce à un placement hiérarchique adéquat.

↑ **Exaltation (Uranus)** : Uranus confère à la Ligne 5 la capacité de canaliser l'énergie de manière productive tout en préservant l'ordre hiérarchique naturel. Par exemple, la Ligne 5 peut aider quelqu'un à trouver de la satisfaction dans un travail répétitif en le faisant se sentir valorisé dans son rôle, évitant ainsi la perturbation d'aspirations irréalistes. Cette compréhension intuitive renforce la structure tribale en équilibrant le contentement individuel avec la stabilité globale.

La Ligne 5 excelle à créer un scénario gagnant-gagnant : la tribu bénéficie d'une productivité stable tandis que les individus se sentent en sécurité et reconnus dans leurs positions. En gérant adéquatement les attentes et les récompenses, la Ligne 5 prévient les effets déstabilisateurs d'ambitions mal placées et garantit que le système demeure énergisé et cohésif.

↓ **Détriment (Mars)** : Sous l'influence de Mars, la gestion sophistiquée de la Ligne 5 dégénère en dynamiques de pouvoir grossières. Par exemple, elle peut imposer l'autorité avec des déclarations telles que « Fais ce qu'on te dit parce que je suis aux commandes », créant du ressentiment et érodant le moral de la tribu. Cette approche brutale sape la structure tribale plutôt que de la soutenir.

Mars diminue la capacité de la Ligne 5 à intégrer efficacement les individus dans la hiérarchie, transformant sa compréhension des schémas en outils de domination plutôt que d'alignement. La manipulation qui en résulte devient de l'intimidation, remplaçant la participation volontaire par la conformité forcée et menaçant la stabilité qu'elle est censée maintenir.



Conscient Mercure - Cycle: Environnemental

Pendant ce cycle, vous pouvez remarquer quelqu'un qui apporte une énergie claire et active à la porte et à la ligne imprimées par Mercure dans votre schéma. Cette personne incarne l'énergie de Mercure, faite de communication et de curiosité intellectuelle, influençant naturellement l'environnement par des idées, des conversations et une clarté mentale. À travers ses paroles et ses éclairages, elle apporte une attention consciente aux thèmes et aux expériences associés à cette porte et à cette ligne.

Cependant, cette activation ne crée pas de canal dans votre design, de sorte que votre Autorité intérieure est peu susceptible d'accorder une attention directe à cette énergie. À la place, sa présence sert d'influence de fond au sein de l'environnement, vous inspirant subtilement à explorer de nouvelles perspectives, à affiner votre manière de vous exprimer et à vous engager avec les thèmes mentaux liés à cette partie de votre schéma.

Porte 44: La Rencontre

Le succès de toute interaction repose sur l'absence de toute condition préalable.

La Porte 44 incarne un instinct fulgurant de conscience et de vigilance, puisant dans un profond réservoir de mémoire cellulaire qui s'étend à l'histoire évolutive de l'humanité. Cette énergie instinctive est particulièrement accordée à l'identification des capacités matérielles des autres avec une remarquable précision, ce qui en fait une ressource vitale dans les dynamiques tribales ou de groupe. Sa connexion au passé apporte également une conscience aiguë des échecs historiques, qui peut se manifester par la peur de répéter des erreurs ou des préoccupations quant à l'effondrement des structures tribales. En tant que partie du Canal de la Redition (26-44), la Porte 44 joue un rôle crucial dans l'identification des bonnes personnes et des bonnes opportunités pour assurer la manifestation réussie des ressources matérielles. Fonctionnant de manière spontanée, ses instincts permettent des évaluations rapides et exactes des personnes et des situations, fournissant une base pour la survie et la réussite matérielle.

L'énergie de la Porte 44 sert à la fois les individus et la communauté, offrant un instinct protecteur et un sens clair de qui a sa place où au sein d'un groupe ou d'une organisation. Elle fonctionne à la manière d'un gestionnaire de personnel compétent, mettant les personnes aux rôles où elles peuvent s'épanouir et contribuer le plus efficacement. Pour déployer pleinement son potentiel, la Porte 44 requiert une ouverture à l'interaction sans conditions préalables, en faisant confiance à ses instincts instant après instant pour guider les décisions. Sa vigilance et sa sagesse sont essentielles à la survie et à la compétitivité des entreprises tribales ou commerciales, garantissant une utilisation efficiente et efficace des ressources. En fin de compte, la Porte 44 contribue au succès et à l'essor de la communauté tribale, apportant une intelligence profondément instinctive à la gestion des ressources matérielles et à la collaboration humaine.

Informations supplémentaires sur la Porte:

- Croix d'Incarnation: Quatre Voies, Vigilance, Incarnation
- Quart d'Incarnation: Dualité (Relations) - Balance/Scorpion
- Circuit: Tribal
- Acide aminé: Acide glutamique
- Anatomie: Rate/Système immunitaire
- GeneKeys: Interférence (Méfiant/Mauvais jugement) - Travail d'équipe - Synarchie
- Partenaire de Programmation: 24
- Porte Harmonique: 26
- Canal: 44-26 Canal de la Redition



Ligne 6 : Détachement - Sans fixation

↑ **Pluton** : Un renouvellement perfectionné dans lequel l'établissement d'une nouvelle forme immunise contre la condamnation des rejetés. La conscience des schémas qui assure le bien-être instinctif de chacun.

↓ **Terre** : Intolérance et arrogance envers les mortels inférieurs. La conscience des schémas qui peut soutenir l'égo au détriment du bien-être des autres.

- Qualité de Ligne : Maturation en transition avec une perspective au-delà de la porte et du circuit. Le modèle.

- Transition : 01.1 - La créativité est indépendante de la Volonté

La Ligne 6 dans la Porte 44 excelle à gérer les ressources tribales tout en gardant sa perspective tournée vers l'horizon, à l'affût de rares étincelles d'innovation individuelle susceptibles de faire évoluer l'ensemble du système. À l'image de l'introduction de nouvelles semences pour renforcer une culture, la Ligne 6 reconnaît que la tribu a besoin d'apports frais pour éviter la stagnation et assurer la survie à long terme.

↑ **Exaltation (Pluton)** : Pluton influence la Ligne 6 par une vive capacité à identifier des individus dont la créativité peut catalyser l'évolution tribale. Par exemple, tout en gérant les dynamiques tribales quotidiennes, la Ligne 6 peut repérer un individu rare dont les idées nouvelles peuvent être intégrées en toute sécurité dans la structure existante, renforçant la stabilité tout en favorisant la croissance. Cette capacité fait le pont entre la stabilité nécessaire et l'évolution essentielle.

Depuis sa perspective élevée, la Ligne 6 devient hautement accordée à la reconnaissance d'opportunités innovantes pouvant bénéficier à la tribu. Elle comprend que sans ces moments d'apport frais, la tribu risque la stagnation. En intégrant soigneusement ces rares innovations, la Ligne 6 veille à ce que la tribu demeure à la fois cohésive et progressive, équilibrant survie et avancement.

↓ **Détriment (Terre)** : Sous l'influence de la Terre, la fine reconnaissance des schémas par la Ligne 6 peut conduire à un détachement blasé s'il n'y a pas d'étincelles innovantes présentes. Par exemple, dans sa phase subjective initiale, la Ligne 6 peut se sentir accablée par la nature répétitive des dynamiques tribales, menant à un sentiment de futilité dans la gestion des ressources. Sans signes de potentiel d'évolution, les tâches quotidiennes deviennent fastidieuses et peu inspirantes.

Ce détachement s'approfondit durant la phase objective « sur le toit », où la Ligne 6 peut se sentir piégée dans la monotonie de routines tribales inchangées. Sa vive conscience des schémas enracinés devient une source de mélancolie, car elle peine à maintenir l'intérêt pour la recherche d'opportunités d'évolution. Ce détachement résigné risque d'amoindrir le rôle de la Ligne 6 dans l'orientation de la tribu vers la croissance et l'avancement.



Conscient Vénus - Cycle: Environnemental

Pendant ce cycle, vous pouvez remarquer quelqu'un qui apporte une énergie claire et active à la porte et à la ligne imprimées par Vénus dans votre schéma. Cette personne incarne l'énergie de Vénus — harmonie, valeurs et connexion — insufflant à l'environnement un sens d'équilibre et de beauté. À travers son alignement avec les valeurs et les relations, elle apporte une attention consciente aux thèmes et aux expériences associés à cette porte et à cette ligne.

Cependant, cette activation ne crée pas de canal dans votre design, de sorte que votre Autorité intérieure est peu susceptible d'accorder une attention directe à cette énergie. À la place, sa présence sert d'influence de fond au sein de l'environnement, vous encourageant subtilement à réfléchir à vos valeurs, à nourrir des relations significatives et à vous aligner sur l'harmonie dans les domaines liés à cette partie de votre schéma.

Porte 57: La Douceur

Le pouvoir extraordinaire de la clarté.

La Porte 57 incarne l'énergie du savoir et de l'intégration à travers l'intuition de survie. Elle relie la conscience aux Portes 34, 10 et 20, formant les canaux de la Puissance, de la Forme Perfectionnée et de l'Onde cérébrale. Sa clarté intuitive acoustique aiguise la vigilance de survie, en traitant les vibrations et les sons par une écoute de tout le corps. Son oreille droite écoute dans l'instant présent les informations liées à la survie et maintient l'indépendance vis-à-vis de l'influence des autres. Son efficacité perdure grâce à une conscience intuitive combinée à l'énergie, à la direction ou à la voix manifestée. Elle se connecte au cerveau lymphatique, fournissant une reconnaissance instantanée des informations du système immunitaire.

Le défi de la Porte 57 exige d'honorer les avertissements intuitifs immédiats sans rationalisation mentale. Son efficacité émerge par la confiance en son mécanisme primitif, s'appuyant sur l'écoute du moment présent plutôt que sur des avertissements répétés ou une prise de contrôle intellectuelle. Sa capacité de survie dépend d'une réponse intuitive immédiate, plutôt que de l'hésitation ou d'une considération retardée. En embrassant sa capacité unique à traiter les vibrations et les sons dans le maintenant, la Porte 57 remplit son rôle de source vitale de clarté et de conscience pour la survie.

Informations supplémentaires sur la Porte:

- Croix d'Incarnation: Pénétration, Intuition, Clairon
- Quart d'Incarnation: Relations (Dualité) - Balance
- Circuit: Individuel (Savoir) / Intégration
- Acide aminé: Alanine
- Anatomie: Ganglions crâniens (Ventre)
- GeneKeys: Malaise (Hésitant/Impétueux) - Intuition - Clarté
- Partenaire de Programmation: 51
- Porte Harmonique: 10, 20, 34
- Canal: 20-57 Canal de la Forme Perfectionnée, Canal de l'Onde cérébrale, Canal de la Puissance



Ligne 5 : Progression - Sans fixation

↓ **Lune** : La tendance à continuer à persévérer, qui peut finir comme un missile mal guidé. En action, l'intuition peut être submergée et incapable d'évaluer ses progrès.
- Qualité de Ligne : Projetée comme une qualité universalisée.

La Ligne 5 dans la Porte 57 fait passer la conscience intuitive de l'expression individuelle à l'expression collective. Sa qualité universellement projetée lui permet de reconnaître et d'établir des formes de survie qui bénéficient au plus grand groupe tout en maintenant la capacité de réévaluation continue.

Ligne 5 démontre une capacité naturelle à reconnaître et à établir intuitivement de nouvelles formes qui favorisent la survie collective. Par exemple, elle peut sentir quand des structures doivent évoluer pour soutenir un progrès durable, utilisant sa projection pour aider les autres à voir la valeur de ces adaptations. Cette capacité intuitive de transformation est une force clé de l'influence universelle de la Ligne 5.

L'énergie transformative de Pluton soutient la capacité de la Ligne 5 à évaluer et affiner constamment des stratégies de survie. En maintenant l'objectivité, elle équilibre l'établissement de nouveaux schémas avec l'ouverture à les ajuster selon les besoins. Ce don d'évaluation intuitive permet à la Ligne 5 de guider efficacement le progrès évolutif, au bénéfice du collectif de manière dynamique et adaptative.

↓ **Détriment (Lune)** : Avec la Lune en détriment, la Ligne 5 risque de devenir excessivement mécanique et déconnectée de sa guidance intuitive. Par exemple, une fois engagée sur une trajectoire particulière, elle peut perdre le contact avec sa capacité d'évaluation et continuer dans une direction qui ne sert plus les besoins de survie. Cela peut conduire à projeter des formes obsolètes que d'autres continuent de suivre malgré leur valeur décroissante.

L'influence émotionnelle de la Lune peut brouiller la clarté intuitive de la Ligne 5, surtout lorsque l'élan prend le pas sur le besoin de réévaluation. Sa projection universelle peut continuer d'influencer le collectif même lorsque ses signaux intuitifs se sont troublés. Pour surmonter cela, la Ligne 5 doit apprendre à faire une pause et à se reconnecter à son processus naturel d'évaluation, en veillant à ce que sa direction demeure alignée avec des besoins de survie en évolution.



Inconscient Lune - Cycle: Environnemental

Pendant ce cycle, votre forme peut remarquer quelqu'un qui apporte un focus unique à la porte et à la ligne imprimées par la Lune dans votre carte de Cycle. Cette personne incarne l'énergie fluide et réceptive de la Lune, attirant naturellement l'attention sur cet aspect du cycle. À travers sa conscience émotionnelle et son accordage, elle aide à éclairer les thèmes et les expériences associés à cette porte et à cette ligne.

Cependant, cette activation ne crée pas de définition dans votre design et n'est pas directement significative pour vous. Elle sert plutôt d'influence de fond - un personnage au sein de l'environnement de votre cycle.

Porte 57: La Douceur

Le pouvoir extraordinaire de la clarté.

La Porte 57 incarne l'énergie du savoir et de l'intégration à travers l'intuition de survie. Elle relie la conscience aux Portes 34, 10 et 20, formant les canaux de la Puissance, de la Forme Perfectionnée et de l'Onde cérébrale. Sa clarté intuitive acoustique aiguise la vigilance de survie, en traitant les vibrations et les sons par une écoute de tout le corps. Son oreille droite écoute dans l'instant présent les informations liées à la survie et maintient l'indépendance vis-à-vis de l'influence des autres. Son efficacité perdure grâce à une conscience intuitive combinée à l'énergie, à la direction ou à la voix manifestée. Elle se connecte au cerveau lymphatique, fournissant une reconnaissance instantanée des informations du système immunitaire.

Le défi de la Porte 57 exige d'honorer les avertissements intuitifs immédiats sans rationalisation mentale. Son efficacité émerge par la confiance en son mécanisme primitif, s'appuyant sur l'écoute du moment présent plutôt que sur des avertissements répétés ou une prise de contrôle intellectuelle. Sa capacité de survie dépend d'une réponse intuitive immédiate, plutôt que de l'hésitation ou d'une considération retardée. En embrassant sa capacité unique à traiter les vibrations et les sons dans le maintenant, la Porte 57 remplit son rôle de source vitale de clarté et de conscience pour la survie.

Informations supplémentaires sur la Porte:

- Croix d'Incarnation: Pénétration, Intuition, Clairon
- Quart d'Incarnation: Relations (Dualité) - Balance
- Circuit: Individuel (Savoir) / Intégration
- Acide aminé: Alanine
- Anatomie: Ganglions crâniens (Ventre)
- GeneKeys: Malaise (Hésitant/Impétueux) - Intuition - Clarté
- Partenaire de Programmation: 51
- Porte Harmonique: 10, 20, 34
- Canal: 20-57 Canal de la Forme Perfectionnée, Canal de l'Onde cérébrale, Canal de la Puissance



Ligne 5 : Progression - Sans fixation

↓ **Lune** : La tendance à continuer à persévérer, qui peut finir comme un missile mal guidé. En action, l'intuition peut être submergée et incapable d'évaluer ses progrès.
- Qualité de Ligne : Projetée comme une qualité universalisée.

La Ligne 5 dans la Porte 57 fait passer la conscience intuitive de l'expression individuelle à l'expression collective. Sa qualité universellement projetée lui permet de reconnaître et d'établir des formes de survie qui bénéficient au plus grand groupe tout en maintenant la capacité de réévaluation continue.

Ligne 5 démontre une capacité naturelle à reconnaître et à établir intuitivement de nouvelles formes qui favorisent la survie collective. Par exemple, elle peut sentir quand des structures doivent évoluer pour soutenir un progrès durable, utilisant sa projection pour aider les autres à voir la valeur de ces adaptations. Cette capacité intuitive de transformation est une force clé de l'influence universelle de la Ligne 5.

L'énergie transformative de Pluton soutient la capacité de la Ligne 5 à évaluer et affiner constamment des stratégies de survie. En maintenant l'objectivité, elle équilibre l'établissement de nouveaux schémas avec l'ouverture à les ajuster selon les besoins. Ce don d'évaluation intuitive permet à la Ligne 5 de guider efficacement le progrès évolutif, au bénéfice du collectif de manière dynamique et adaptative.

↓ **Détriment (Lune)** : Avec la Lune en détriment, la Ligne 5 risque de devenir excessivement mécanique et déconnectée de sa guidance intuitive. Par exemple, une fois engagée sur une trajectoire particulière, elle peut perdre le contact avec sa capacité d'évaluation et continuer dans une direction qui ne sert plus les besoins de survie. Cela peut conduire à projeter des formes obsolètes que d'autres continuent de suivre malgré leur valeur décroissante.

L'influence émotionnelle de la Lune peut brouiller la clarté intuitive de la Ligne 5, surtout lorsque l'élan prend le pas sur le besoin de réévaluation. Sa projection universelle peut continuer d'influencer le collectif même lorsque ses signaux intuitifs se sont troublés. Pour surmonter cela, la Ligne 5 doit apprendre à faire une pause et à se reconnecter à son processus naturel d'évaluation, en veillant à ce que sa direction demeure alignée avec des besoins de survie en évolution.



Centre Sacral défini

P/D	Porte et Ligne	Ajustement	Filtre	Effet du thème du Retour d'Uranus
Design	29.6	Exalté	Mercure	Environnemental

Inconscient Mercure - Cycle: Environnemental

Pendant ce cycle, vous pouvez prendre conscience de quelqu'un qui incarne subtilement l'énergie inconsciente de Mercure, apportant dans l'environnement autour de vous les thèmes de la porte et de la ligne qu'il porte. Son influence peut ne pas être immédiatement perceptible, mais par le contact aurique, vous pourriez ressentir des changements dans votre façon de traiter, de communiquer et d'échanger des idées.

Cependant, cette activation ne crée pas de définition dans votre design et n'est pas directement significative pour vous. Elle sert plutôt d'influence de fond - un personnage au sein de l'environnement de votre cycle.

Porte 29: L'Abysse

Le profond dans le profond. La persistance malgré les difficultés a ses récompenses inévitables.

La Porte 29 incarne la puissante énergie de l'engagement, avec un élan inné à s'investir pleinement dans les expériences de la vie. Faisant partie du Circuit Abstrait de la Sensation, elle s'épanouit en étant immergée dans les expériences plutôt qu'en les évaluant d'un point de vue existentiel. Son principal défi est de discerner quand s'engager et quand se retenir, car se surmener par trop d'engagements peut conduire à la frustration et à l'épuisement. Attendre les bonnes opportunités, guidée par l'Autorité intérieure, garantit que l'énergie de la Porte 29 est dirigée vers des entreprises alignées avec le but. Lorsqu'il y a alignement, cet engagement alimente la persévérance, lui permettant de traverser les difficultés et de mener les choses à leur terme. Cependant, un accord mental indiscriminé avec les expériences entraîne souvent des abandons prématurés, des difficultés de réputation et une perte de direction.

Sans la Porte 46 complémentaire, qui apporte l'alignement avec le flux physique et expérientiel de la vie, la Porte 29 peut se retrouver davantage focalisée sur l'achèvement des tâches que sur l'appréciation du voyage lui-même. Cet équilibre se trouve souvent à travers les interactions avec d'autres portant la 46 ou via les transits planétaires. Le véritable don de la Porte 29 réside dans son engagement de tout cœur envers de nouvelles expériences, faisant confiance à la vie sans attentes préconçues de résultats. Son énergie pour dire « Oui » à la vie est équilibrée par la sagesse de dire « Non » lorsque nécessaire, assurant résilience et enthousiasme dans la navigation des fluctuations de la vie. Guidée par l'Autorité intérieure, la Porte 29 découvre des surprises inattendues et du sens grâce à une confiance inébranlable dans le processus de déploiement de la vie.

Informations supplémentaires sur la Porte:

- Croix d'Incarnation: Contagion, Engagement, Industrie
- Quart d'Incarnation: Dualité (Relations) - Lion
- Circuit: Abstrait (Sensation)
- Acide aminé: Valine
- Anatomie: Plexus sacré
- GeneKeys: À moitié coeur (Sur-engagement/Peu fiable) - Engagement - Dévotion
- Partenaire de Programmation: 30
- Porte Harmonique: 46
- Canal: 29-46 Canal de la Découverte



Ligne 6 : Confusion - Sans fixation

L'état qui existe lorsque l'élan dépasse la conscience.

↑ **Mars** : Conduire à l'aveugle et, compte tenu de l'énergie et de la détermination de Mars, souvent la chance aveugle. Le pouvoir de persévérer qui n'a aucun sens.

↓ **Jupiter** : Une tendance, dans la confusion, à se retirer plutôt qu'à accepter la condition et continuer à persévérer. Le pouvoir, dans la confusion, de la prudence plutôt que de dire oui.

- Qualité de la ligne : Maturation de la transition avec une perspective au-delà de la Porte et du Circuit. Le Modèle.

- Transition : 59.1 - L'Homme/Femme des cavernes

La sixième ligne de la Porte 29 se tient au seuil où l'engagement personnel se transforme en questionnement existentiel. Elle regarde au-delà des expériences individuelles, recherchant leur signification universelle. Pour la sixième ligne, la question n'est plus seulement la persévérance, mais la compréhension du sens ultime de l'engagement et du progrès dans la vie.

↑ **Exaltation (Mars)** : Avec Mars en exaltation, la sixième ligne incarne le pouvoir d'avancer à travers la confusion avec une énergie déterminée, même sans comprendre pleinement sa direction. Par exemple, elle peut se lancer dans un projet créatif ou un chemin de vie qui semble flou au départ, mais sa pure persévérance mène à des percées inattendues. Cet élan aveugle permet à la sixième ligne d'explorer de nouveaux territoires là où d'autres hésiteraient.

L'influence martienne transforme la confusion personnelle en source de sagesse collective. La persistance de la sixième ligne au milieu de l'incertitude enseigne aux autres que la compréhension n'est pas toujours un prérequis au progrès. En partageant ses expériences, elle devient un guide, montrant que l'avancée à travers la confusion inhérente à la vie peut conduire à une découverte et une croissance profondes.

↓ **Détriment (Jupiter)** : Avec Jupiter en détrimment, la confusion de la sixième ligne peut mener au retrait et au désengagement. Par exemple, face à une série de circonstances floues ou difficiles, elle peut commencer à hésiter, à questionner chaque expérience et, finalement, à se retirer de la vie. Ce retrait crée une boucle paralysante où le besoin de certitude l'emporte sur la volonté de s'engager.

Avec le temps, cette hésitation s'approfondit en une prudence existentielle, où la sixième ligne se sent bloquée, incapable de dire oui à la vie en raison de son incapacité à la comprendre pleinement. Le défi consiste à accepter que la difficulté et la confusion inhérentes à la vie sont inévitables. Ce n'est qu'en embrassant ces incertitudes que la sixième ligne peut dépasser la paralysie et redécouvrir son pouvoir naturel de persévérer.



Centre du Plexus Solaire défini

P/D	Porte et Ligne	Ajustement	Filtre	Effet du thème du Retour d'Uranus
Personnalité	37.4	Exalté	Pluton	Environnemental
Design	37.5	Exalté	Pluton	Environnemental

Conscient Pluton - Cycle: Environnemental

Pendant ce cycle, vous pouvez rencontrer quelqu'un dont la présence paraît profondément intense et transformatrice, incarnant l'énergie de pouvoir et de renouveau de Pluton. L'énergie de cette personne active la porte et la ligne imprimées par Pluton dans votre schéma, apportant profondeur et focalisation à l'environnement. À travers son alignement avec la vérité et les cycles de transformation, elle met en évidence et attire une attention consciente sur les thèmes associés à cette porte et à cette ligne.

Cependant, comme cette activation ne crée pas de canal dans votre design, votre Autorité intérieure est peu susceptible d'accorder une attention directe à cette énergie. À la place, sa présence sert d'influence de fond au sein de l'environnement, vous encourageant subtilement à réfléchir aux thèmes de transformation, d'abandon et de pouvoir personnel dans les domaines liés à cette partie de votre schéma. Son influence peut vous inspirer à dévoiler des vérités cachées, à embrasser le renouveau et à vous aligner avec votre sens le plus profond de l'authenticité.

Porte 37: La Famille

La manifestation macro- et micro-cosmique de la nature organique des communautés.

La Porte 37 sert de pierre angulaire de l'unité familiale, étendant naturellement son influence à la communauté tribale plus large. Faisant partie du Canal de la Communauté, elle est conçue pour nourrir et harmoniser au sein des groupes, offrant une base de sensibilité émotionnelle et d'affection. Cette porte s'épanouit en créant et en maintenant des liens par le toucher, le soin et une compréhension intuitive des relations. Elle incarne le concept de marchandage, recherchant instinctivement des arrangements mutuellement bénéfiques qui renforcent les connexions. L'énergie de la Porte 37 motive souvent la volonté de la Porte 40 à pourvoir aux besoins de la famille, créant une interaction dynamique de ressources et de soutien émotionnel. Son défi réside toutefois dans l'équilibre entre le besoin de reconnaissance et de ressources et l'objectif plus large de maintenir l'harmonie au sein du groupe.

Le véritable don de la Porte 37 est sa capacité à maintenir la cohésion des communautés grâce à un esprit nourrissant et reconnaissant. Elle joue un rôle vital dans la distribution des ressources et de l'affection au sein de la structure familiale tout en naviguant avec soin les vagues émotionnelles et les dynamiques des relations de groupe. En soutenant la loyauté et la tradition, la Porte 37 favorise la stabilité, tout en s'adaptant aux besoins émotionnels changeants pour garantir l'équité et l'équilibre. Guidée par l'Autorité intérieure, cette énergie contribue à des connexions profondes et significatives qui soutiennent et renforcent les liens de la famille et de la communauté. Sa capacité à harmoniser et à prendre soin est une force puissante qui construit des fondations durables, assurant le bien-être de ceux qu'elle sert.

Informations supplémentaires sur la Porte:

- Croix d'Incarnation: Planification, Marchandages, Migration
- Quart d'Incarnation: Initiation (Mental) - Poissons
- Circuit: Tribal
- Acide aminé: Proline



- Anatomie: Plexus solaire/Bouche
- GeneKeys: Faiblesse (Trop sentimental/Cruel) - Égalité - Tendresse
- Partenaire de Programmation: 40
- Porte Harmonique: 40
- Canal: 37-40 Canal de la Communauté

Ligne 4 : Leadership par l'exemple - Sans fixation

Tout membre de la famille peut assumer un rôle de leader à travers un comportement exemplaire.

↑ **Lune** : La manifestation des principes les plus élevés dans les affaires quotidiennes et pratiques. La possibilité que les principes les plus élevés dans toutes les relations aboutissent à un rôle de leadership.

↓ **Saturne** : Un conservatisme qui n'accepte généralement que le leadership du père, qui peut ou non être un modèle valorisé. La possibilité d'être insensible au leadership de quiconque autre que ceux acceptés par la tradition.

- Qualité de la ligne : Fixée sur l'extériorisation de sa qualité à voie unique.

La Ligne 4 incarne un focus fixe et extériorisé sur le leadership par une fourniture démontrable de ressources. Sa nature à voie unique montre comment tout membre de la famille peut assumer un leadership en prouvant sa valeur pratique. Cela crée une tension naturelle entre l'autorité traditionnelle et un leadership fondé sur la capacité démontrée.

↑ **Exaltation (Lune)** : La Lune donne à la Ligne 4 la capacité de manifester le leadership en traduisant les principes en résultats pratiques. Son focus à voie unique l'amène à démontrer sa valeur par des contributions tangibles aux ressources familiales. Par exemple, la Ligne 4 peut endosser un rôle de leadership lors d'une crise financière en organisant les ressources et en veillant à ce que les besoins de la famille soient couverts, établissant naturellement son autorité par l'action plutôt que par la position.

Le don de la Ligne 4 réside dans le fait de montrer que le leadership émerge de la satisfaction des besoins familiaux. Elle comprend que les principes doivent être ancrés dans un soutien pratique à la tribu. Cet alignement entre valeurs et action crée une autorité authentique, inspirant les autres à reconnaître un leadership fondé sur la valeur démontrée plutôt que sur les hiérarchies traditionnelles.

↓ **Détriment (Saturne)** : Saturne apporte une tendance à une adhésion rigide aux structures de leadership traditionnelles. La nature à voie unique de la Ligne 4 peut se fixer sur des figures d'autorité conventionnelles, même lorsqu'elles ne fournissent plus les ressources nécessaires. Par exemple, elle peut continuer à respecter un patriarce familial qui ne contribue plus, créant une tension entre la position formelle et la provision pratique.

Le détriment crée un conflit entre le leadership traditionnel et ceux qui apportent un soutien réel. Le focus fixe de la Ligne 4 peut prioriser la position plutôt que la valeur pratique, perturbant l'écoulement naturel de l'autorité vers celles et ceux qui démontrent des capacités. Cette rigidité peut empêcher la famille de s'adapter à de nouvelles dynamiques et de reconnaître des leaders émergents dépourvus de statut traditionnel.



Inconscient Pluton - Cycle: Environnemental

Pendant ce cycle, votre forme peut prendre conscience de quelqu'un qui incarne l'énergie transformative et pénétrante de Pluton, exprimant avec profondeur, régénération et échange vital les thèmes de la porte et de la ligne imprimées.

La présence de cette personne peut apporter en vous une conscience inconsciente des cycles de respiration, de transformation ou d'assimilation, encourageant l'alignement avec l'énergie profonde et régénératrice de cette porte et de cette ligne. Son influence peut sembler pénétrante, vous invitant subtilement à vous relier aux rythmes plus profonds de l'échange environnemental ou aux cycles de force vitale. Cependant, son impact est principalement destiné à enrichir l'environnement autour de vous, car cette activation ne forme pas de canal dans votre design. En conséquence, il est peu probable que votre autorité intérieure s'engage directement avec cette énergie.

Porte 37: La Famille

La manifestation macro- et micro-cosmique de la nature organique des communautés.

La Porte 37 sert de pierre angulaire de l'unité familiale, étendant naturellement son influence à la communauté tribale plus large. Faisant partie du Canal de la Communauté, elle est conçue pour nourrir et harmoniser au sein des groupes, offrant une base de sensibilité émotionnelle et d'affection. Cette porte s'épanouit en créant et en maintenant des liens par le toucher, le soin et une compréhension intuitive des relations. Elle incarne le concept de marchandage, recherchant instinctivement des arrangements mutuellement bénéfiques qui renforcent les connexions. L'énergie de la Porte 37 motive souvent la volonté de la Porte 40 à pourvoir aux besoins de la famille, créant une interaction dynamique de ressources et de soutien émotionnel. Son défi réside toutefois dans l'équilibre entre le besoin de reconnaissance et de ressources et l'objectif plus large de maintenir l'harmonie au sein du groupe.

Le véritable don de la Porte 37 est sa capacité à maintenir la cohésion des communautés grâce à un esprit nourrissant et reconnaissant. Elle joue un rôle vital dans la distribution des ressources et de l'affection au sein de la structure familiale tout en naviguant avec soin les vagues émotionnelles et les dynamiques des relations de groupe. En soutenant la loyauté et la tradition, la Porte 37 favorise la stabilité, tout en s'adaptant aux besoins émotionnels changeants pour garantir l'équité et l'équilibre. Guidée par l'Autorité intérieure, cette énergie contribue à des connexions profondes et significatives qui soutiennent et renforcent les liens de la famille et de la communauté. Sa capacité à harmoniser et à prendre soin est une force puissante qui construit des fondations durables, assurant le bien-être de ceux qu'elle sert.

Informations supplémentaires sur la Porte:

- Croix d'Incarnation: Planification, Marchandages, Migration
- Quart d'Incarnation: Initiation (Mental) - Poissons
- Circuit: Tribal
- Acide aminé: Proline
- Anatomie: Plexus solaire/Bouche
- GeneKeys: Faiblesse (Trop sentimental/Cruel) - Égalité - Tendresse
- Partenaire de Programmation: 40
- Porte Harmonique: 40
- Canal: 37-40 Canal de la Communauté



Ligne 5 : Amour - Sans fixation

Dévotion naturelle et sans affectation envers la famille.

↑ **Vénus** : Harmonie naturelle et partage perfectionné. Harmonie naturelle et partage possibles à travers l'amitié.

↓ **Mars** : Une dépendance émotionnelle qui transforme souvent l'amour en haine. La possibilité que la dépendance transforme l'amour en haine.

- Qualité de la ligne : Projetée comme une qualité universalisée.

La Ligne 5 universalise l'amour et la dévotion à la famille à travers son champ projeté. En tant que séductrice naturelle de la tribu, elle offre une connexion harmonieuse que les autres trouvent irrésistible. Comme un foyer chaleureux qui rassemble tout le monde, l'affection de la Ligne 5 crée une attraction magnétique qui nourrit et soude la famille ou la communauté.

↑ **Exaltation (Vénus)** : Vénus donne à la Ligne 5 une capacité sans effort à incarner l'harmonie dont les autres ont soif. À l'image d'une hôte gracieuse qui fait que chacun se sente bienvenu, la Ligne 5 crée une atmosphère où le partage et la connexion paraissent naturels. Par exemple, elle peut rassembler un groupe de membres de la famille déconnectés en favorisant la chaleur et l'inclusivité, créant un sentiment de cohésion qui semble intemporel.

Le champ projeté de la Ligne 5 offre une vision d'une harmonie tribale parfaite, démontrant comment l'amour et l'amitié peuvent transcender les liens familiaux traditionnels. Son affection naturelle inspire les autres à former des connexions profondes et significatives, à l'image d'une famille choisie qui se réunit pour créer des traditions aussi fortes que celles des liens du sang.

↓ **Détriment (Mars)** : Mars apporte une tendance à la dépendance émotionnelle qui peut saper la douceur de l'amour. La dévotion de la Ligne 5 peut se transformer en une chaîne qui lie plutôt que de nourrir, créant des dettes émotionnelles qui engendrent du ressentiment. Par exemple, elle peut agir comme un parent qui rappelle fréquemment à ses enfants les sacrifices faits pour eux, créant involontairement de la tension et de la culpabilité au lieu de la gratitude.

Ce détriment peut également conduire à des cycles d'instabilité émotionnelle au sein du champ projeté de la Ligne 5. À l'image d'un·e enseignant·e dont les vagues émotionnelles laissent les élèves incertains de leur position, les fluctuations de la Ligne 5 entre amour et rejet peuvent déstabiliser les relations. Ces schémas peuvent créer des dépendances malsaines à sa chaleur, piégeant les autres dans des cycles d'addiction et de répulsion émotionnelles.



Centre Racine défini

P/D	Porte et Ligne	Ajustement	Filtre	Effet du thème du Retour d'Uranus
Personnalité	19.5	Exalté	Lune	Environnemental

Conscient Lune - Cycle: Environnemental

Pendant ce cycle, vous pouvez remarquer quelqu'un qui apporte une focalisation claire et active à la porte et à la ligne imprimées par la Lune dans votre schéma. Cette personne incarne l'énergie fluide et nourrissante de la Lune, influençant naturellement la tonalité émotionnelle de l'environnement. À travers sa conscience émotionnelle et sa sensibilité, elle apporte une attention consciente aux thèmes et aux expériences associés à cette porte et à cette ligne.

Cependant, cette activation ne crée pas de canal dans votre design, de sorte que votre Autorité intérieure est peu susceptible d'accorder une attention directe à cette énergie. À la place, sa présence sert d'influence de fond au sein de l'environnement, vous encourageant subtilement à réfléchir à vos sentiments, à traiter les émotions et à vous aligner avec les thèmes de cette partie de votre schéma.

Porte 19: L'Approche

Que toutes choses sont interdépendantes est évident et se manifeste par l'action de l'approche.

La Porte 19 incarne l'énergie du Désir et du Besoin, servant de pierre angulaire de la Famille Tribale d'Énergie en créant une pression pour sécuriser et gérer les ressources essentielles à la survie de la tribu. Elle fonctionne comme un système d'alerte précoce, reconnaissant les pénuries potentielles de ressources qui pourraient menacer la cohésion et la stabilité tribales. Cette porte est profondément accordée au fait de garantir que les besoins fondamentaux de la tribu - nourriture, abri et spiritualité - soient satisfaits. Son énergie est équilibrée par la Porte 49, qui détermine comment les ressources sont allouées sur la base de principes et d'accords. Ensemble, elles forment le canal mystique 19/49, mettant en avant à la fois les aspects spirituels et pratiques de la gestion des ressources. La Porte 19 porte également une sensibilité unique, renforçant les liens au sein de la tribu par le toucher et une connexion innée aux mammifères, reflétant sa nature interespèces. Le rôle de cette porte est à la fois pratique et spirituel, assurant non seulement la survie mais aussi l'approfondissement des liens au sein de la tribu.

Le défi de la Porte 19 réside dans l'équilibre entre l'élan pour sécuriser les ressources et le maintien de relations harmonieuses au sein de la tribu. Son énergie explore les possibilités par l'interaction et la séduction, mais des accords clairs - en particulier en conjonction avec la Porte 49 - sont essentiels pour répondre efficacement aux besoins de la tribu. Sans ressources suffisantes, la tribu risque de se dissoudre, soulignant le rôle crucial que joue la Porte 19 dans la préservation de la force et de l'unité du groupe. L'influence de cette porte joue un rôle clé dans le maintien de la santé physique et de la stabilité de la tribu, ce qui soutient indirectement le bien-être émotionnel en veillant à ce que les besoins de base - tels que les ressources, la connexion et la sécurité - soient satisfaits. Bien que la Porte 19 soit enracinée dans la pression du Centre Racine, elle fonctionne en harmonie avec d'autres portes, y compris celles du Centre du Plexus Solaire, pour favoriser un sentiment de sécurité et d'appartenance, contribuant ainsi à la résilience émotionnelle de la tribu.

Informations supplémentaires sur la Porte:

- Croix d'Incarnation: Quatre Voies, Besoin, Raffinement



- Quart d'Incarnation: Esprit (Mutation) - Verseau
- Circuit: Tribal
- Acide aminé: Isoleucine
- Anatomie: Poils du corps
- GeneKeys: Codépendance (Dans le besoin/Isolé) - Sensibilité - Sacrifice
- Partenaire de Programmation: 33
- Porte Harmonique: 49
- Canal: 09-49 Canal de la Synthèse

Ligne 5 : Sacrifice - Sans Fixation

Le besoin de limiter le potentiel personnel afin d'atteindre un but plus large.

↑ **Terre** : La retenue de soi fondamentale à une telle nature. L'énergie de garder ses sensibilités retenues.

↓ **Jupiter** : Une tendance dans le sacrifice à condescendre. Le sacrifice peut alimenter un manque de sensibilité.

- Qualité de Ligne : Projetée comme une qualité universalisée.

La cinquième ligne de la Porte 19 porte la projection universelle du sacrifice pour le bien supérieur. Cette ligne navigue l'interaction complexe entre le sacrifice authentique et les attentes projetées, équilibrant les ressources individuelles avec les besoins tribaux. Sa capacité de discerner ce qui sert vraiment le collectif en fait une figure pivot dans la gestion des demandes sacrificielles.

↑ **Exaltation (Terre)** : L'exaltation Terre de cette ligne fournit l'ancrage et la retenue de soi en répondant aux attentes sacrificielles. Par exemple, sa capacité de discerner quels sacrifices sont significatifs lui permet de servir la tribu sans compromettre ses frontières. Cet ancrage assure la stabilité et la clarté dans l'accomplissement des besoins de la tribu.

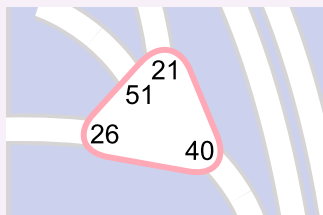
L'influence de la Terre aide cette ligne à équilibrer les besoins personnels avec les demandes tribales, créant des moyens durables de contribuer. En maintenant la praticité et la stabilité émotionnelle, elle évite l'abnégation de soi complète tout en rencontrant encore les attentes de sacrifice, favorisant un service significatif et authentique.

↓ **Détriment (Jupiter)** : Le détriment Jupiter de cette ligne peut se manifester comme distance émotionnelle ou condescendance dans les rôles sacrificiels. Par exemple, les expériences répétées de sacrifice pourraient mener à la désensibilisation, où la ligne devient détachée de ceux qu'elle sert. Ceci crée des défis dans le maintien de la sensibilité sous des demandes constantes.

L'influence Jupitérienne peut aussi gonfler l'identité de la ligne avec le martyr, distordant sa qualité universelle en supériorité. Tandis que son rôle continue d'attirer les projections de sacrifice, ce fardeau peut rendre difficile pour la ligne de maintenir la connexion émotionnelle authentique, compliquant ultimement sa capacité de contribuer authentiquement.



Le Non-Soi : vos Centres non définis



Thème du Centre du Cycle: Centre Cœur non défini

Réfléchir à la volonté, à l'estime de soi et à la réussite

Dans ce cycle, votre Centre Cœur reste non défini, ce qui signifie que votre relation à la volonté, à la motivation et à l'estime de soi continuera d'être influencée par des facteurs externes. Le Centre Cœur, également appelé Centre de l'Ego ou de la Volonté, régit la détermination, la réussite matérielle et le sentiment de valeur. Lorsqu'il est non défini, vous n'avez pas un accès constant à la volonté, et votre estime de vous peut fluctuer en fonction de votre environnement et de vos interactions avec les autres.

Avoir un Centre Cœur non défini signifie que votre volonté n'est ni fiable ni constante. Contrairement aux personnes avec un Centre Cœur défini, vous n'êtes pas conçu pour forcer le passage à travers les défis ou vous prouver par la seule force de la volonté. Tenter de le faire peut mener à l'épuisement, au burnout et à des sentiments d'insuffisance. Votre énergie naturelle va et vient, et il est essentiel d'honorer ces rythmes.

En raison de votre ouverture, vous pouvez vous trouver influencé par la forte volonté des autres, en particulier de celles et ceux qui ont un Centre Cœur défini. Cela peut vous amener à vous surengager ou à tenter d'égaliser leur détermination, même lorsque ce n'est pas durable pour vous. De même, les pressions sociales visant à « prouver » votre valeur par la réussite matérielle ou les accomplissements peuvent être particulièrement difficiles, car cette attente n'est pas alignée avec votre vraie nature.

Votre motivation est souvent fluide, évoluant selon les circonstances externes ou les attentes de votre entourage. Si cette variabilité peut parfois sembler déstabilisante, elle vous permet aussi de rester adaptable et ouvert à redéfinir la réussite selon vos propres termes. Avec le temps, vous avez le potentiel d'acquérir une profonde sagesse sur la volonté, l'estime de soi et les motivations qui poussent les gens à agir. Vous pouvez devenir habile à aider les autres à reconnaître leur valeur intrinsèque, indépendamment des normes sociales ou des réalisations matérielles.

Cependant, il est important de surveiller la tendance à vous surmener pour tenter de prouver votre valeur. Faire des promesses ou prendre des engagements sous l'impulsion de l'enthousiasme peut mener à la frustration et nuire à votre réputation s'ils exigent une volonté constante pour être tenus. Reconnaître ce schéma peut vous aider à prendre du recul et à faire des choix qui soient alignés et durables pour vous.

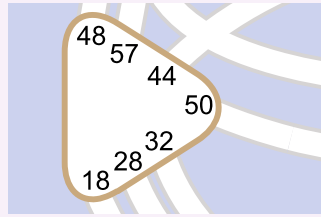
Orientations pratiques pour ce cycle:

- Accueillez votre valeur intrinsèque: votre estime de vous ne dépend pas de vos accomplissements, de votre réussite matérielle ou de votre capacité à répondre aux attentes externes. Faites confiance à votre valeur intrinsèque en tant que personne.
- Méfiez-vous des engagements: évitez de faire des promesses dans des moments d'enthousiasme qui reposent sur une volonté constante, car elles peuvent devenir difficiles à tenir sur la durée.



- Cherchez des relations soutenantes: entourez-vous de personnes qui vous apprécient pour qui vous êtes, et pas seulement pour ce que vous faites ou accomplissez. Des environnements positifs et accueillants sont essentiels à votre bien-être.
- Reconnaissez les pressions externes: apprenez à distinguer la vraie motivation de la pression à vous prouver. N'acceptez que les actions et objectifs qui vous semblent authentiques.
- Priorisez le soin de vous: au lieu d'avancer à force de détermination, accordez-vous du repos et de la récupération lorsque c'est nécessaire. Votre force, c'est l'adaptabilité, pas la surchauffe.

Dans ce cycle, votre Centre Cœur non défini vous invite à explorer l'essence de l'estime de soi et de la motivation sans les lier aux définitions sociales de la réussite. En embrassant votre nature adaptable et en relâchant le besoin de vous prouver, vous pouvez cultiver une compréhension plus profonde des dynamiques de volonté et d'engagement. Votre chemin consiste à trouver la force dans la flexibilité et à acquérir une sagesse qui vous guide, vous et les autres, vers une acceptation authentique de soi.



Thème du Centre du Cycle: Centre Splénique non défini

Explorer l'intuition, la santé et la survie

Dans ce cycle, votre Centre Splénique reste non défini, ce qui signifie que vos expériences en matière de conscience en temps réel, d'instincts, d'intuition, de jugement et de bien-être continueront de varier selon votre environnement et les personnes autour de vous. Le Centre Splénique régit la conscience primale, la santé, les instincts de survie et l'immunité, offrant un sentiment de sécurité et une intuition sur ce qui est juste dans l'instant.

Avec un Centre Splénique non défini, vos réponses de conscience ne sont pas aussi constantes ni immédiates que celles des personnes avec une Rate définie. Alors que les individus à Rate définie disposent souvent d'une conscience instantanée et confiante, la vôtre peut émerger plus progressivement, à travers la réflexion, voire ne pas se manifester. Cette nature non définie signifie que vous êtes très sensible aux énergies des autres, en particulier à leurs peurs, à leurs préoccupations de santé ou à leur bien-être. Cette sensibilité peut amplifier les peurs et le mal-être de votre entourage, ce qui rend essentiel de rester attentif aux personnes présentes dans votre environnement.

Comme vous ne disposez pas d'un guide interne constant pour la santé et la survie, vos stratégies de maintien du bien-être peuvent évoluer au fil du temps. Vous pourriez vous retrouver à explorer différentes pratiques de santé, des tendances, ou des conseils d'autrui en quête de ce qui fonctionne vraiment pour vous. Bien que cette exploration puisse paraître incertaine par moments, elle vous offre aussi la possibilité d'acquérir une profonde sagesse sur la santé et la vitalité à travers l'expérience vécue.

Vos instincts de survie ne sont pas toujours aussi aiguisés que ceux des personnes à Rate définie, ce qui peut parfois vous amener à manquer des signaux précoces concernant votre bien-être physique, mental ou émotionnel. Vous pourriez rester dans des situations peu saines — relations, emplois ou habitudes — plus longtemps que bénéfique, tandis que votre mental rationalise l'attachement à ce qui ne vous sert plus. Avec le temps, toutefois, vous pouvez apprendre à identifier ces signaux a posteriori et utiliser cette prise de conscience pour faire des choix plus sains à l'avenir.

Du côté positif, l'absence d'un instinct de survie constant fait que vous êtes moins enclin à prendre des décisions fondées sur la peur. Cela peut vous rendre plus ouvert à prendre des risques et à embrasser l'inconnu, car vous n'êtes pas lié aux angoisses immédiates que d'autres pourraient ressentir. Cependant, cette ouverture peut parfois vous exposer à des risques inutiles ou à des situations nuisibles, d'où l'importance de faire une pause et d'évaluer quand vous désengager de personnes, d'environnements ou de comportements susceptibles d'impacter négativement votre santé ou votre bien-être. Comme toujours, les décisions doivent être prises en référence à votre autorité intérieure uniquement.

Orientations pratiques pour ce cycle:

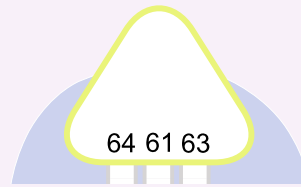
- Soyez à l'écoute des signaux de votre corps: commencez à reconnaître même les indices plus subtils que votre corps fournit concernant votre santé et votre sécurité. Ces signaux peuvent



demander du temps ou de la réflexion pour être pleinement compris, mais ils méritent votre attention.

- Soyez conscient de votre environnement: entourez-vous de personnes et de lieux positifs et souteneurs, qui encouragent le bien-être. Votre nature non définie vous rend sensible à la santé et aux peurs des autres, choisissez donc des environnements qui vous élèvent plutôt que de vous drainer.
- Apprenez de vos expériences passées: utilisez votre vécu en matière de santé et de décisions intuitives pour guider vos choix futurs. Avec le temps, vous pouvez développer une compréhension plus profonde de ce qui fonctionne pour vous.
- Évitez de vous précipiter dans les tendances santé: votre chemin vers le bien-être est expérientiel, non prédéterminé. Prenez le temps d'explorer ce qui résonne pour vous, et ne vous sentez pas obligé de vous conformer aux conseils ou attentes externes.
- Cherchez des avis lorsque nécessaire: délibérer sur des décisions liées à la santé et consulter des sources de confiance peut vous aider à prendre des décisions plus claires et mieux informées.

Ce cycle vous offre l'occasion d'approfondir votre relation avec votre corps et votre intuition. Votre Centre Splénique non défini vous invite à adopter une approche plus réfléchie et exploratoire de la santé et du bien-être. En intégrant les leçons de vos expériences, vous pouvez naviguer votre conscience et votre survie avec plus de clarté et de confiance. Faites confiance à votre processus unique et laissez votre sagesse se déployer naturellement.



Thème du Centre du Cycle: Centre Tête non défini

Réflexion sur la pression mentale, l'inspiration et la clarté

Dans ce cycle, votre Centre de la Tête reste non défini, ce qui signifie que votre relation à l'inspiration, aux questions et aux pressions mentales continuera d'être façonnée par des influences externes. Le Centre de la Tête est la source de stimulation mentale, des grandes questions et de l'élan à chercher des réponses. Lorsqu'il est non défini, votre expérience de l'inspiration est fluide et adaptable, vous permettant d'explorer un large éventail de perspectives inspirantes.

Avoir un Centre de la Tête non défini signifie que votre mental n'est pas conçu pour générer de façon constante pression mentale ou inspiration depuis l'intérieur. Vous êtes plutôt particulièrement réceptif aux questions et aux idées présentes dans votre environnement. Cette ouverture vous permet d'échantillonner et d'explorer une variété de perspectives mentales, ce qui peut conduire, avec le temps, à des insights et à une sagesse profonds. Cependant, cela comporte aussi des défis, car vous pouvez vous retrouver à absorber et amplifier des pressions mentales externes, en poursuivant souvent des questions ou des préoccupations qui ne sont pas vraiment pertinentes pour votre parcours.

En raison de cette sensibilité, vous pouvez ressentir un élan constant à « comprendre » ou à résoudre des questions qui n'exigent pas réellement de réponses. La pression à trouver de la clarté ou de la certitude peut sembler écrasante, surtout si vous ne réalisez pas à quel point cette énergie mentale provient de l'extérieur. Reconnaître que toutes les pensées ou questions ne vous appartiennent pas est la clé pour naviguer sainement cette ouverture.

Votre inspiration a tendance à surgir par vagues, influencée par les personnes et les environnements autour de vous. Bien que cela puisse sembler inconstant comparé à celles et ceux qui ont un Centre de la Tête défini, cela vous permet aussi de vivre des périodes de calme et de paix mentale lorsque vous êtes éloigné des stimuli externes. Cet aller-retour naturel peut être un don, vous apportant clarté et focalisation lorsque vous vous retirez du bruit mental du monde.

Une part cruciale de la maîtrise de votre Centre de la Tête non défini consiste à poser des limites autour de la stimulation mentale. Vous pouvez être particulièrement enclin à la distraction, surtout dans des environnements saturés d'entrées externes comme les médias, les actualités ou les plateformes sociales. Ces sources peuvent amplifier la pression mentale et disperser votre attention, vous entraînant dans des cycles de surintellectualisation ou dans la poursuite de pensées qui ne servent pas votre croissance. En limitant consciemment l'exposition aux apports mentaux inutiles et en créant des espaces de silence, vous pouvez gagner en clarté et en discernement dans votre pensée.

Orientations pratiques pour ce cycle:

- Reconnaissez les pressions externes: remarquez lorsque vous prenez en charge des questions ou des pressions mentales qui ne sont pas vraiment les vôtres. Autorisez-vous à relâcher les pensées qui ne servent pas votre croissance.
- Accueillez la fluidité mentale: laissez votre inspiration aller et venir naturellement. Faites



insight.

- Fixez des limites face aux distractions: limitez l'exposition à des environnements surstimulants comme les actualités, les réseaux sociaux ou un excès de contenus numériques. Créez des espaces de quiétude où vous pouvez vous concentrer et réfléchir.
- Lâchez le besoin de « tout comprendre »: toutes les questions ou tous les problèmes n'appellent pas une réponse. Faites confiance au fait que la clarté viendra quand ce sera nécessaire.
- Concentrez-vous sur l'essentiel: orientez votre énergie mentale vers des questions et des idées qui résonnent véritablement avec votre chemin, plutôt que de la disperser sur des préoccupations sans lien.
- Trouvez la paix dans le calme: intégrez des pratiques comme la méditation ou la réflexion silencieuse pour vous aider à gérer la pression mentale et maintenir la clarté.

Dans ce cycle, votre Centre de la Tête non défini vous invite à embrasser la liberté d'une flexibilité mentale et à relâcher la pression de suivre chaque inspiration qui surgit. En discernant quelles pensées et quelles inspirations sont vraiment porteuses de sens, vous pouvez concentrer votre énergie sur ce qui compte le plus tout en préservant clarté et tranquillité d'esprit. Votre Centre de la Tête non défini vous offre un potentiel de profonde sagesse, vous aidant à voir la vue d'ensemble et à naviguer les pressions mentales de la vie avec grâce et discernement.



Conclusion

Et voilà ; le Cycle d'Uranus dévoilé en profondeur. C'est une période extraordinaire de transformation, offrant des éclairages profonds sur les thèmes qui façonnent cette phase charnière de votre vie.

Comme souligné tout au long de ce rapport, ce n'est pas parce qu'un thème est activé par le programme du Cycle d'Uranus que vous êtes obligé d'y prendre part. Votre Autorité Intérieure reste votre boussole ; elle est là pour vous aider à discerner ce qui est correct pour vous d'embrasser et ce qu'il convient de laisser passer.

Si vous laissez votre esprit prendre les rênes des décisions, il peut sembler que le chemin soit gravé dans la pierre. L'esprit prospère en identifiant tout comme significatif et en vous poussant à vous engager sur tous les fronts. Mais c'est exactement ainsi que fonctionne le programme de conditionnement ; en vous attirant dans des distractions mentales et en vous éloignant de votre vrai soi. Lorsque vous suivez l'esprit, vous risquez d'être détourné de votre trajectoire, vivant une vie qui n'est pas authentiquement la vôtre, comme tant d'autres balayés par des forces externes.

Nous vous souhaitons un Cycle d'Uranus transformateur et vous encourageons à faire confiance à votre voyage unique. Puisse ce cycle vous apporter clarté, libération et le courage de vous aligner pleinement avec qui vous êtes vraiment. Que ce soit un temps de liberté, de renouveau et de découverte de soi !

[Acheter Des Rapports](#) 



WWW.GENETICMATRIX.COM



GENETICMATRIX



GENETIC_MATRIX

Logiciel Human Design & Astro HD de référence dans le secteur depuis
2008.

Spécialisé dans les charts parlants et les rapports Human Design.
Accédez à plus de 500 vues de chart au niveau Pro.

