

HUMAN DESIGN
**RAPPORT DE
L'OPPOSITION
D'URANUS**





Sommaire

Introduction - L'Opposition d'Uranus en Human Design	4
Votre carte de l'opposition d'Uranus	8
Résumé : activations & thèmes de l'Opposition d'Uranus	10
Introduction - La Croix du Cycle	11
Croix du Cycle : La Croix d'Angle Gauche du Bouleversement 1	11
Introduction - Le Profil du Cycle	15
Thème du Profil de Cycle - Profil 6/3	15
Introduction - Les Environnements Nodaux du Cycle	16
Environnement Nodal Conscient : NS Porte 31 / NN Porte 41	16
Thème de la Ligne Nodale Consciente: Nœuds du Cycle de la Sixième	18
Environnement Nodale Inconscient : Porte NS 33 / Porte NN 19	19
Thème de la Ligne Nodale Inconsciente: Nœuds du Cycle de la Deuxième	21
Votre Opposition d'Uranus : thèmes des Centres	23
Thème du Cycle : Centre Racine impacté	23
Thème du Cycle : Centre de la Rate impacté	23
Thème du Cycle : Centre Plexus Solaire impacté	23
Thème du Cycle : Centre de la Tête impacté	23
Thèmes du Centre du Cycle: Centre du Plexus Solaire défini	25
Thèmes du Centre du Cycle: Centre Splénique défini	28
Thèmes du Centre du Cycle : Centre Racine défini	31
Thèmes du Centre du Cycle: Centre de la Tête	34
Aperçu - Les thèmes de canaux de votre Cycle d'Uranus	37
Canaux Personnels	40



Sommaire

Activations du Canal 1762: Acceptation	41
Activations du Canal 3041: Reconnaissance	52
Activations du Canal 4764: Abstraction	61
Activations du Canal 1333: Le Prodiges	72
Canaux Éducatifs	79
Activations du Canal 1858: Jugement	80
Activations du Canal 1949: Synthèse	85
Introduction aux Portes Environnementales	90
Portails environnementaux par : Centre de la Tête	91
Portails environnementaux par : Centre Ajna	93
Portails environnementaux par : Centre de la Gorge défini	94
Portails environnementaux par : Centre G défini	98
Portails environnementaux par : Centre Cœur non défini	102
Portails environnementaux par : Centre Splénique défini	103
Portails environnementaux par : Centre Sacral défini	104
Portails environnementaux par : Centre du Plexus Solaire défini	105
Portails environnementaux par : Centre Racine défini	111
Le Non-Soi : vos Centres non définis	115
Thème du Centre du Cycle: Centre Cœur non défini	115
Conclusion	117



Introduction - L'Opposition d'Uranus en Human Design

L'Opposition d'Uranus est une période de transformation et d'éveil en Human Design, qui survient entre 38 et 42 ans. Elle signale un tournant où vous êtes invité à vous réaligner avec votre vrai soi et à vous engager plus pleinement sur votre chemin unique. Cette période vous met au défi de laisser tomber des schémas, des rôles et des conditionnements obsolètes, afin de faire de la place pour l'authenticité, la liberté et une connexion plus profonde au but de votre vie.

Énergétiquement, ce cycle éveille souvent un désir de libération personnelle, d'expression de soi et de clarté quant à votre direction de vie. Il peut amener des changements inattendus, des perturbations ou des prises de conscience qui vous poussent à réévaluer les structures et les relations de votre vie. Ces changements ne sont pas aléatoires ; ils font partie d'un Cycle de Conditionnement qui façonne votre trajectoire expérientielle durant la période du Nœud Nord, vous guidant vers un plus grand alignement avec votre design unique.

L'Environnement du Nœud Sud et l'Environnement du Nœud Nord durant ce cycle encadrent des expériences environnementales opposées qui façonnent les conditions de votre Opposition d'Uranus. L'Environnement du Nœud Sud représente une face de l'expérience environnementale : des contextes, des opportunités ou des conditions externes qui paraissent peu familiers ou difficiles à naviguer, mais qui contiennent d'importantes leçons et opportunités de croissance. À l'inverse, l'Environnement du Nœud Nord offre une dynamique complémentaire, présentant des conditions contrastées qui vous poussent vers l'alignement avec votre but.

Ces environnements opposés ne concernent pas le confort ou la familiarité, mais vous exposent plutôt à des forces qui façonnent votre évolution personnelle durant cette période.

Il ne s'agit pas de réparer ou de changer qui vous êtes ; il s'agit de redécouvrir votre essence, d'apprendre des expériences de ce cycle et de vous aligner plus pleinement avec ce qui est authentique et correct pour vous.

Thèmes de l'Opposition d'Uranus

L'Opposition d'Uranus offre de profondes opportunités de réalignement et de croissance.

Quelques thèmes clés à explorer durant cette période incluent :

- Éveil à votre destinée : L'Opposition d'Uranus active une conscience plus claire de votre Nœud Nord, vous invitant à entrer plus pleinement dans le but de votre vie.
- Se libérer du conditionnement : C'est le moment d'identifier et de relâcher les attentes sociales, familiales ou culturelles qui ne résonnent plus avec votre vrai soi.
- Naviguer des expériences opposées : Les Environnements du Nœud Sud et du Nœud Nord travaillent ensemble pour créer des conditions externes contrastées, offrant des leçons et des opportunités de croissance.
- Redéfinir votre direction : Cette période vous encourage à réfléchir pour savoir si vos choix sont alignés avec votre plus haut potentiel et à corriger la trajectoire si nécessaire.
- Vivre avec liberté et authenticité : L'Opposition d'Uranus vous invite à vivre d'une manière qui honore votre design unique, libéré du poids des attentes externes.

Votre design et l'Opposition d'Uranus

Votre schéma Human Design fournit une carte précieuse pour naviguer l'Opposition d'Uranus. Cette période ne change pas qui vous êtes, mais elle crée des conditions qui vous mettent au défi de vivre plus authentiquement. En restant fidèle à votre Type, votre Stratégie et votre Autorité



Intérieure, vous pouvez traverser ce temps de transformation avec clarté et confiance.

- **Votre Type :** Votre Type est votre manière constante d'interagir avec le monde. Il demeure votre base pour naviguer les opportunités et les défis de l'Opposition d'Uranus.
- **Votre Stratégie :** Votre Stratégie est votre guide pour vous engager avec les nouveaux thèmes et énergies qui émergent durant cette période. Lui faire confiance vous aide à prendre des décisions alignées et correctes pour vous.
- **Votre Autorité Intérieure :** Votre Autorité Intérieure reste votre outil le plus fiable pour naviguer l'incertitude et prendre des décisions. Elle vous guidera pour choisir les opportunités et les changements qui s'alignent avec votre destinée du Nœud Nord.

L'Opposition d'Uranus n'altère pas votre design ; elle révèle comment vivre plus authentiquement en son sein. En honorant votre Type, votre Stratégie et votre Autorité Intérieure, vous pouvez entrer dans cette période avec confiance et alignement.

Conditionnement des Centres et thèmes de Canal, de Porte et de Ligne du cycle

Le conditionnement des Centres joue un rôle intégral dans la formation des thèmes de votre Opposition d'Uranus. Si un Centre est défini, il apporte une énergie constante à votre expérience durant ce cycle, influençant l'orientation générale de votre croissance. Par exemple, un Centre Sacral défini pourrait mettre l'accent sur les thèmes de l'effort, du travail et de l'énergie soutenue, tandis qu'un Centre G défini pourrait souligner la direction personnelle et l'identité.

Le Canal du Cycle ajoute un thème énergétique spécifique qui circule à travers les Centres définis, façonnant la manière dont votre énergie s'exprime et se vit durant cette période. Les Portes et Lignes du Cycle affinent encore ces thèmes, offrant des éclairages sur les aspects développementaux, personnels et éducatifs de cette phase.

Ensemble, ces éléments fournissent le cadre des expériences environnementales et des opportunités de l'Opposition d'Uranus, révélant les domaines de vie où votre focus et votre croissance sont les plus susceptibles d'émerger.

Le Cycle de Conditionnement : Croix, Profil et Thèmes

L'Opposition d'Uranus est un Cycle de Conditionnement qui définit votre trajectoire expérientielle durant la période du Nœud Nord. Ce cycle introduit des leçons, des opportunités et des défis qui façonnent votre processus de découverte de soi et d'alignement. Comprendre ces thèmes de conditionnement vous permet de vous engager consciemment avec les expériences de ce cycle et de vous aligner avec votre but.

- **Profil du Cycle :** Durant le cycle, un Profil conditionné influence la façon dont le cycle de transformation et l'éveil du mitan de vie sont vécus. Ce Profil met en évidence des thèmes de conditionnement externe pendant la transition. Par exemple, une 5e Ligne conditionnée peut souligner le partage de votre perspective unique avec un public plus large, tandis qu'une 3e Ligne conditionnée peut mettre en avant l'importance de l'expérimentation et de l'apprentissage par le contraste. Ce n'est pas votre Profil fondamental, mais une influence temporaire durant ce cycle de milieu de vie.
- **Thème de la Croix du Cycle :** Le Thème de la Croix met en lumière le but global ou l'axe de cette phase. Il révèle les leçons plus vastes et la direction de votre croissance pendant ce cycle, apportant de la clarté sur ce que vous êtes ici pour incarner ou partager avec le monde.
- **Environnement Nodal :** L'opposition entre le Nœud Sud et le Nœud Nord encadre votre expérience environnementale durant ce cycle. L'Environnement du Nœud Sud introduit des conditions externes qui vous défient à vous engager avec des contextes nouveaux et peu familiers ou des opportunités qui vous poussent à grandir. À l'inverse, l'Environnement du Nœud Nord offre



des dynamiques externes complémentaires qui vous guident vers l'alignement avec votre but. Les deux environnements fonctionnent ensemble comme un système dynamique de conditionnement oppositionnel, façonnant le contexte externe de votre parcours d'Opposition d'Uranus.

- **Thèmes de Canal, de Porte et de Ligne du Cycle** : Ces éléments fournissent des éclairages expérientiels supplémentaires qui façonnent les détails de votre parcours d'Opposition d'Uranus. Le Canal du Cycle met en évidence des flux d'énergie spécifiques qui influencent vos interactions, vos relations ou vos processus créatifs durant ce cycle. Les thèmes de Porte et de Ligne offrent de la précision sur les aspects développementaux, personnels et éducatifs de cette phase, ainsi que sur votre manière d'entrer en relation avec les autres.

Ensemble, ces thèmes de conditionnement créent le cadre de votre Opposition d'Uranus. En observant et en vous alignant avec ces éléments, vous pouvez traverser cette période avec plus de conscience et d'authenticité.

Embrasser le voyage

L'Opposition d'Uranus est un temps d'éveil, de transformation et de libération. C'est une opportunité de vous reconnecter à votre vrai soi, de vous aligner avec votre destinée du Nœud Nord et d'entrer dans un futur fondé sur l'authenticité et le but.

En faisant confiance à votre Human Design, vous pouvez traverser cette période avec grâce et confiance. L'Opposition d'Uranus n'est pas une perturbation ; elle fait partie d'un cycle naturel de conditionnement qui façonne le chemin de votre vie et vous invite à vivre plus pleinement et plus authentiquement comme la personne que vous avez été conçu pour être.

C'est votre moment pour vous libérer du conditionnement, redécouvrir le but de votre vie et embrasser la liberté de vivre comme votre vrai soi. Le voyage peut paraître difficile par moments, mais c'est en fin de compte une opportunité profonde d'entrer dans la prochaine phase de votre vie avec clarté, authenticité et alignement.

La nature des cycles

Les cycles astrologiques ne « finissent » pas au sens absolu. Lorsqu'un cycle passe à un autre, le cycle antérieur se déplace à l'arrière-plan tandis que ses effets et ses leçons continuent de vous influencer.

Par exemple :

1er Retour de Saturne (vers 29 à 30 ans) :

- Le 1er Retour de Saturne marque un tournant majeur, signalant la fin du premier cycle de Saturne et le début d'une nouvelle phase de maturité.
- Après cela, l'influence de Saturne ne disparaît pas ; elle s'intègre à votre vie. Elle devient une part de votre base et continue d'agir en arrière-plan à mesure que vous bâtissez sur les leçons apprises durant le premier cycle.
- Cependant, son influence active s'estompe à mesure que d'autres cycles (p. ex., Opposition d'Uranus, Retour de Chiron) prennent le pas.

2e Retour de Saturne (vers 58 à 60 ans) :

- Le 2e Retour de Saturne remet Saturne au premier plan, en revisitant les thèmes de responsabilité, de discipline et de structure de vie.
- Bien que le 2e Retour de Saturne soit une phase distincte, il s'appuie sur les leçons du 1er cycle de Saturne, qui mijote à l'arrière-plan depuis des décennies.
- Après le 2e Retour de Saturne, l'influence de Saturne recule de nouveau à l'arrière-plan, mais continue de façonner des schémas de long terme.

Qu'en est-il des autres cycles, comme Uranus et Chiron ?



Le même principe s'applique :

- **Uranus** : L'Opposition d'Uranus (vers 40 à 42 ans) ne signifie pas qu'Uranus disparaît ensuite. Ses thèmes de liberté et d'individualité demeurent, mais passent à l'arrière-plan tandis que d'autres cycles (comme Chiron) prennent le relais. Uranus parvient à pleine complétion lors du Retour d'Uranus (vers 84 ans).
- **Chiron** : L'influence de Chiron commence à culminer au Retour de Chiron (vers 50 ans) et demeure au premier plan durant de nombreuses années, mais elle ne « finit » pas avant un âge très avancé ; pour ceux qui vivent assez longtemps.

Cycles imbriqués

Ainsi, les cycles ne « finissent » pas au sens absolu ; ils se chevauchent et s'imbriquent :

- Les cycles antérieurs (comme le 1er cycle de Saturne) deviennent une part de la base thématique de votre vie.
- Les cycles ultérieurs (comme Uranus et Chiron) passent au premier plan, mais l'influence de Saturne reste présente en arrière-plan.
- Ces cycles sont cumulatifs et superposés ; chacun se construit sur le précédent, créant une interaction d'énergies tout au long de la vie.

Pensée finale

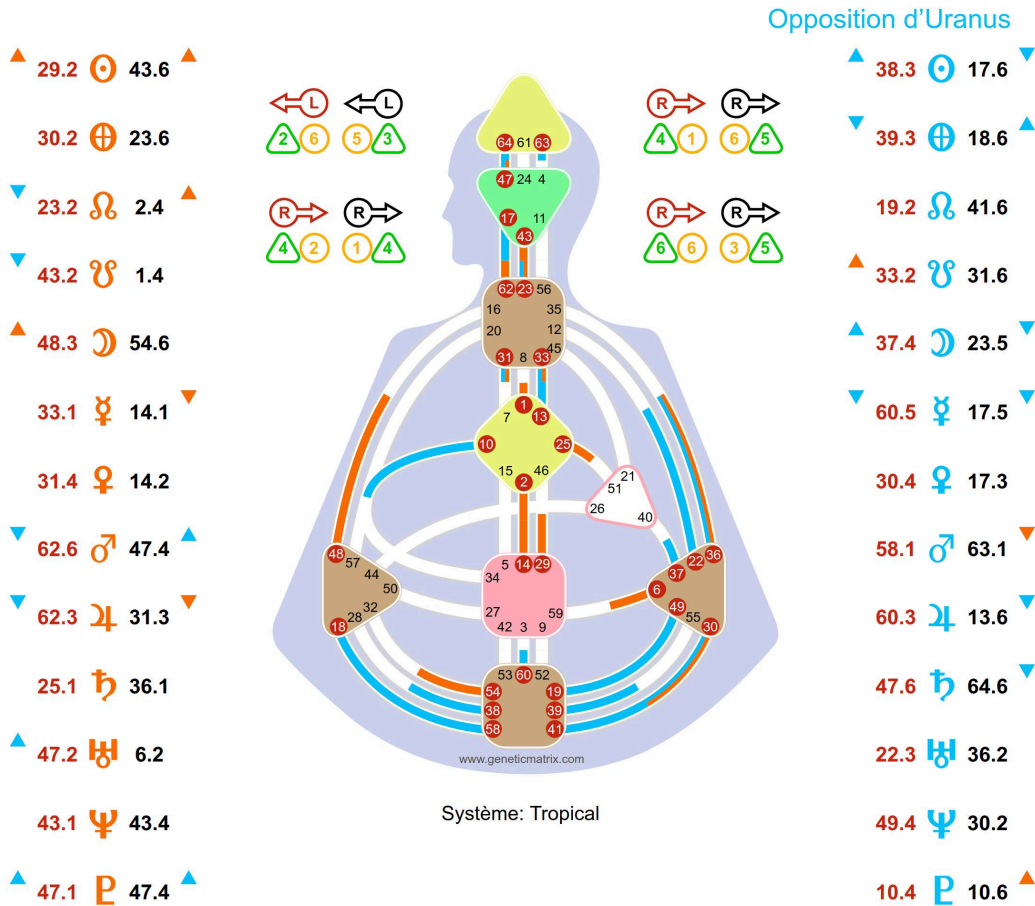
Considérez ces cycles comme une symphonie :

- Saturne peut jouer la mélodie dominante au début, mais à mesure qu'Uranus, Chiron et d'autres cycles planétaires se joignent, la mélodie de Saturne s'estompe à l'arrière-plan. Elle est toujours là, en harmonie avec les autres instruments, mais elle n'est plus le son dominant.



Votre carte de l'opposition d'Uranus

Détails de la naissance: Sophie Marceau, 17/11/1966, 02:30:00, Paris, France
Opposition d'Uranus: 30/03/2009, 01:02:13



BIENVENUE

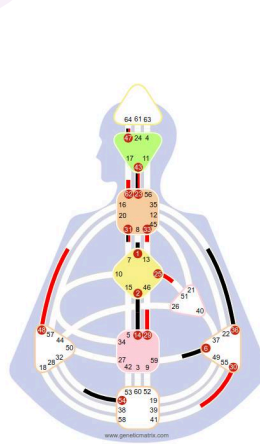
Sophie, le graphique affiché correspond à votre carte de l'opposition d'Uranus. Dans la colonne de gauche, sous votre nom, figurent les portes, les lignes et les planètes inconscientes (Design) et conscientes (Personnalité). À droite se trouvent les détails du Votre carte de l'opposition d'Uranus. Les détails de votre carte de base apparaissent à droite de ce message de bienvenue, comme rappel de toujours suivre votre Autorité Intérieure et votre Stratégie.

Carte de base

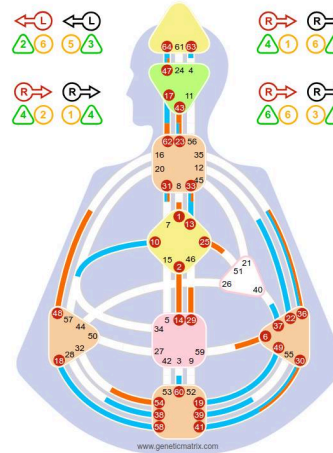
Type	Générateur
Profil	6/2 - Role Modèle / Ermite
Stratégie	Répondre
Autorité	Sacré



IMPRIMER CETTE PAGE



- ▲ 29.2 ☉ 43.6 ▲
- 30.2 ☽ 23.6
- ▼ 23.2 ♃ 2.4 ▲
- ▼ 43.2 ♀ 1.4
- ▲ 48.3 ♄ 54.6
- 33.1 ♀ 14.1 ▼
- 31.4 ♀ 14.2
- ▼ 62.6 ♂ 47.4 ▲
- ▼ 62.3 ♃ 31.3 ▼
- ▲ 25.1 ♃ 36.1
- ▲ 47.2 ♂ 6.2
- ▲ 43.1 ♀ 43.4
- ▲ 47.1 ♀ 47.4 ▲



Système: Tropical

Canaux de connexion

Définition :
Divisé - Petit (3,12,16,35,57,59)

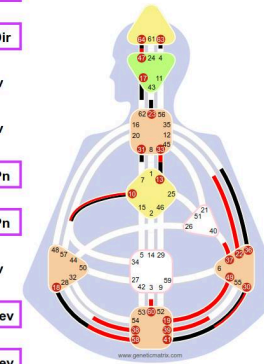
Canaux personnels
Acceptance (17-62)
Reconnaissance (30-41)
Abstrait (47-64)
Prodigue (13-33)

Canaux éducatifs
Jugement (18-58)
Synthèse (19-49)

Canaux de naissance
Structuration (23-43)
Cadence (2-14)

Opposition d'Uranus

Pe-Exp	▲ 38.3 ☉ 17.6 ▼	Pe-Exp
Pe-Exp	▼ 39.3 ☽ 18.6 ▲	Pe-Exp
Ed-Dir	19.2 ♃ 41.6	Pe-Dir
Ed-Dir	▲ 33.2 ♀ 31.6	Env
Env	▲ 37.4 ♃ 23.5	Env
Env	▼ 60.5 ♀ 17.5	Pe-Pn
Ed-Pn	30.4 ♀ 17.3	Pe-Pn
Ed-Pn	58.1 ♂ 63.1	Env
Env	60.3 ♃ 13.6	Pe-Dev
Ed-Dev	47.6 ♃ 64.6	Pe-Dev
Env	22.3 ♂ 36.2	Env
Ed-Dev	49.4 ♀ 30.2	Ed-Dev
Env	10.4 ♀ 10.6 ▲	Env



Clés prédictives

Ed-Dev	Éducatif - développemental
Ed-Dir	Éducatif - directionnel
Ed-Pn	Éducatif - individu
Env	Environnemental
Pe-Dev	Personnel - développemental
Pe-Dir	Personnel - directionnel
Pe-Pn	Personnel - individu
Pe-Exp	Personnel - expérimental



Résumé : activations & thèmes de l'Opposition d'Uranus

Planètes	Porte	Ligne	Thème	
Soleil: Rayonnement	P	17 - Suivre	6 - Le Bodhisattva	Expérientiel
	D	38 - Opposition	3 - Alliance	Expérientiel
Terre: Ancrage	P	18 - Travailler sur ce qui a été gâté	6 - La bouddhité	Expérientiel
	D	39 - Obstruction	3 - Responsabilité	Expérientiel
Lune: Concentration	P	23 - Fractionnement	5 - Assimilation	Environnemental
	D	37 - La famille	4 - Mener par l'exemple	Environnemental
Nœud Nord: Direction future	P	41 - Diminution	6 - Contagion	Directionnel
	D	19 - Approche	2 - Le service	Directionnel
Nœud Sud: Direction passée	P	31 - Influence	6 - Application	Environnemental
	D	33 - Retraite	2 - Lâcher prise	Environnemental
Mercure: Communication	P	17 - Suivre	5 - Aucun individu n'est complètement autosuffisant	Personne
	D	60 - Limitation	5 - Leadership	Personne
Vénus: Valeurs	P	17 - Suivre	3 - La compréhension	Personne
	D	30 - Feu accrocheur	4 - Épuisement	Personne
Mars: Énergie en maturation	P	63 - Déjà terminé	1 - Calme	Environnemental
	D	58 - Le joyeux	1 - Amour de la vie	Environnemental
Jupiter: Loi et protection	P	13 - La communauté de l'Homme	6 - L'Optimiste	Développemental
	D	60 - Limitation	3 - Conservatisme	Développemental
Saturne: Règles et discipline	P	64 - Avant l'achèvement	6 - Victoire	Développemental
	D	47 - Oppression	6 - Futilité	Développemental
Uranus: Caractère inhabituel	P	36 - L'assombrissement de la lumière	2 - Soutien	Environnemental
	D	22 - Grâce	3 - L'Enchanteur	Environnemental
Neptune: Distraction	P	30 - Feu accrocheur	2 - Pragmatisme	Développemental
	D	49 - Révolution	4 - Plate-forme	Développemental
Pluton: Vérité	P	10 - Le piétinement	6 - Le Modèle	Environnemental
	D	10 - Le piétinement	4 - L'Opportuniste	Environnemental

P = Personnalité : correspond à la partie consciente.

D = Design : correspond à la partie inconsciente.



Introduction - La Croix du Cycle

Votre Croix d'Incarnation du Cycle représente les thèmes que vous êtes ici pour apprendre et comprendre durant cette période. Elle met en lumière les énergies qui influencent vos expériences et sert de plan pour approfondir l'impact de votre Croix d'Incarnation de base tout au long de ce cycle.

En explorant votre Croix du Cycle, déterminée par les positions du Soleil et de la Terre conscients et inconscients du cycle, vous pouvez mettre au jour les thèmes et les schémas qui façonnent votre parcours pendant cette période. Cette compréhension offre des éclairages précieux sur les énergies centrales, les défis potentiels et les leçons que vous êtes ici pour incarner dans ce cycle.

Reconnaître et incarner votre Croix du Cycle peut vous aider à identifier les obstacles que vous pouvez rencontrer, les forces sur lesquelles vous pouvez vous appuyer, et la manière dont ces énergies interagissent avec votre Croix d'Incarnation de base. Cette conscience vous donne les moyens de naviguer la vie avec plus de clarté et de sens, en alignant vos actions avec les thèmes et les opportunités de croissance propres à ce cycle.

Croix du Cycle : La Croix d'Angle Gauche du Bouleversement 1

Durant ce cycle, l'énergie de la Croix d'Angle Gauche du Bouleversement 1 vous conditionne à incarner la disruption, le défi et la transformation sociétale. Cette période vous invite à remettre en question le statu quo, à provoquer le changement et à traiter les problèmes systémiques qui ne servent plus le collectif. Il vous est demandé de naviguer la tension entre l'impulsion vers le bouleversement nécessaire et l'équilibrage de l'inconfort que la disruption peut causer.

Cette croix porte l'essence de la transformation par le défi, où votre capacité à voir des schémas (Porte 17), à corriger la dysfonction (Porte 18), à pousser contre le statu quo (Porte 38) et à surmonter les obstacles (Porte 39) crée un cadre puissant pour l'évolution sociétale. Vous êtes conditionné durant cette période à embrasser votre rôle de catalyseur du changement, suscitant souvent inconsciemment les basculements nécessaires pour la croissance et le renouveau collectifs.

Géométrie : Angle Gauche

Avoir une Croix d'Incarnation en Angle Gauche durant ce cycle signifie que votre parcours est transpersonnel, mettant l'accent sur les connexions, les relations et l'impact collectif. Ce cycle met en lumière un thème de vie centré sur la contribution au bien commun à travers vos interactions avec les autres. Votre but durant cette période va au-delà de la croissance personnelle, vous invitant à explorer comment vos actions et vos expériences peuvent bénéficier à la communauté au sens large.

Ce cycle vous encourage à embrasser votre rôle de collaborateur et d'influenceur au sein du collectif. Par des interactions porteuses de sens, vous inspirez et élevez naturellement ceux qui vous entourent, créant un effet d'entraînement de changement positif. En vous focalisant sur le collectif, vous gagnez une compréhension plus profonde de la manière dont vos contributions s'alignent avec un but partagé, nourrissant un sentiment d'accomplissement qui naît de l'enrichissement de votre propre vie et de celle des autres.

Votre parcours transpersonnel durant ce cycle offre des opportunités de renforcer votre rôle au sein de la communauté élargie. En embrassant les relations et les connexions, vous approfondissez non seulement votre impact sur le collectif, mais vous découvrez aussi une croissance personnelle profonde à travers vos contributions à la vie des autres. Cet alignement avec le but collectif renforce votre capacité à inspirer et à guider ceux que vous rencontrez, aidant



à façonner une voie partagée vers une transformation positive.

Interactions avec votre Croix Fondatrice

Si votre Croix Fondatrice est Angle Gauche (et donc transpersonnelle) : Ce cycle approfondit votre compréhension des thèmes transpersonnels, offrant des opportunités d'affiner et d'élargir votre rôle au sein du collectif.

Si votre Croix Fondatrice est Angle Droit (et donc destinée personnelle) : Ce cycle vous ouvre à de nouvelles possibilités transpersonnelles, vous encourageant à explorer comment votre parcours personnel s'entrecroise avec l'expérience collective.

Si votre Croix Fondatrice est Juxtaposée (et donc destinée fixe) : Ce cycle vous introduit à l'essence de la géométrie transpersonnelle, vous permettant d'expérimenter une connexion plus large au collectif pendant la durée de ce cycle.

Quart : Initiation (Thème de l'Esprit)

Dans le Quart de l'Initiation, ce cycle se concentre sur l'esprit et le pouvoir transformateur de l'éducation. Cette phase met l'accent sur la croissance intellectuelle, la quête de connaissance et la capacité d'inspirer les autres à travers l'échange d'idées. Elle vous invite à explorer de nouveaux concepts, à élargir votre compréhension et à vous engager dans un apprentissage continu avec curiosité et ouverture.

Durant ce cycle, votre parcours est une exploration mentale — repousser les limites de la compréhension et favoriser l'innovation. En embrassant les thèmes de ce quart, vous vous alignez avec son but : développer une compréhension plus profonde du monde, de votre rôle en son sein et des insights précieux que vous pouvez apporter.

Ce quart vous encourage à cultiver un état d'esprit de curiosité, à partager vos découvertes et à inspirer un dialogue porteur de sens. Votre dévouement à apprendre et à partager la connaissance enrichit non seulement votre propre vie, mais sert aussi de phare pour ceux qui vous entourent, favorisant la croissance et l'illumination au sein de votre communauté.

Soleil conscient du cycle en Porte 17 : (La Porte du Suivre)

La Porte 17 vous conditionne à embrasser la puissance de l'opinion et de l'insight logique durant ce cycle. Cette énergie vous donne la conscience nécessaire pour voir des schémas, identifier des défauts systémiques et influencer les autres. Elle vous permet d'initier des changements sociétaux grâce à votre capacité à articuler des solutions et des insights logiques. Vous pouvez vous retrouver consciemment focalisé sur l'offre d'opinions ou d'insights qui suscitent la réflexion et remettent en question les systèmes existants. Ce cycle vous met au défi de faire confiance à votre esprit logique comme outil pour impulser la transformation, même lorsque vos opinions bousculent le statu quo.

Question clé : Utilisez-vous vos insights logiques pour initier un changement porteur de sens, ou hésitez-vous à partager vos opinions par crainte de créer de l'inconfort ?

Terre consciente du cycle en Porte 18 : (La Porte de Travailler sur ce qui a été Gâté)

La Porte 18 vous conditionne à ancrer vos insights logiques dans un focus sur la correction ou l'amélioration de ce qui dysfonctionne. Cette énergie vous donne la capacité d'identifier des enjeux sociétaux ou des problèmes systémiques et de travailler vers des solutions. Elle veille à ce que vos opinions ne soient pas seulement disruptives mais constructives, menant à des améliorations significatives. Durant ce cycle, vous êtes encouragé à ancrer votre disruption dans un désir de réparer et de raffiner. Votre capacité à associer insights logiques et focus sur l'amélioration garantit que vos actions conduisent à une transformation productive plutôt qu'au chaos.



Question clé : Ancrez-vous vos opinions dans un effort pour améliorer ce qui est cassé, ou vous concentrez-vous uniquement sur l'identification des problèmes sans œuvrer vers des solutions ?

Soleil inconscient du cycle en Porte 38 : (La Porte de l'Opposition)

La Porte 38 vous conditionne à embrasser inconsciemment l'énergie de l'opposition et du défi durant ce cycle. Cette énergie vous donne l'élan pour pousser contre les normes et structures établies, en particulier celles que vous percevez comme restrictives ou obsolètes. Elle vous permet de rester ferme face à la résistance, alimentant votre rôle de perturbateur et de catalyseur du changement. Vous pouvez inconsciemment vous retrouver à défier le statu quo ou à questionner des systèmes que d'autres tiennent pour acquis. Cette énergie soutient votre rôle de personne qui crée de l'espace pour de nouvelles idées et structures en s'opposant à la stagnation et à la complaisance.

Question clé : Utilisez-vous inconsciemment votre opposition pour pousser un changement porteur de sens, ou avez-vous du mal à canaliser votre résistance de manière constructive ?

Terre inconsciente du cycle en Porte 39 : (La Porte de l'Obstruction)

La Porte 39 vous conditionne à ancrer votre opposition inconsciente dans la capacité à reconnaître et à surmonter les obstacles. Cette énergie vous donne une compréhension profonde des défis impliqués dans la création du changement et la persévérance nécessaire pour naviguer la résistance. Elle veille à ce que vos tendances disruptives mènent à des percées plutôt qu'à la stagnation. Durant ce cycle, vous pouvez canaliser inconsciemment votre résistance vers la recherche de moyens créatifs pour surmonter les obstacles. Votre capacité à équilibrer opposition et persévérance garantit que vos actions aboutissent à des progrès plutôt qu'à des conflits.

Question clé : Surmontez-vous inconsciemment les obstacles pour porter la transformation, ou laissez-vous la résistance bloquer votre progression ?

Intégration de la Vie au sein de la Croix

Dans son ensemble, ce cycle vous conditionne à intégrer les thèmes de l'insight logique, de l'amélioration, de l'opposition et du dépassement des obstacles en un processus cohérent de transformation sociétale. Conscients, vous êtes au fait de votre capacité à voir des schémas, exprimer des opinions et corriger la dysfonction, tandis qu'inconsciemment, vous êtes guidé par un élan à défier les normes établies et à naviguer les obstacles qui surgissent durant le changement.

Ce cycle vous encourage à aligner vos insights logiques et votre focus correctif avec votre capacité inconsciente de résistance et de persévérance. Des opportunités inattendues peuvent surgir pour vous amener à défier des systèmes obsolètes, à provoquer un changement porteur de sens et à canaliser votre énergie disruptive dans des projets qui bénéficient au collectif.

Au cœur, ce cycle vous façonne en catalyseur de la transformation sociétale, à la fois pour vous-même et pour le collectif. En intégrant ces énergies, vous inspirez naturellement ceux qui vous entourent à questionner le statu quo, à traiter les problèmes systémiques et à embrasser l'inconfort du changement comme une étape nécessaire vers le progrès.

Grâce à votre capacité à identifier des défauts, proposer des solutions, défier les normes et naviguer la résistance, vous catalysez un processus de renouveau et de croissance qui s'étend au-delà de vous-même. Votre présence durant cette période a un impact profond, encourageant les autres à embrasser la disruption comme une force d'évolution et à traiter courageusement les défauts des systèmes existants.

Ce cycle vous conditionne à embrasser votre rôle de guide transpersonnel, en jetant un pont entre insight logique et persévérance émotionnelle, disruption et amélioration, défi et transformation. En



naviguant ces énergies avec conscience, vous devenez un exemple vivant de la manière de canaliser la disruption de façon constructive, en façonnant les courants invisibles de l'évolution sociétale.



Introduction - Le Profil du Cycle

Le profil du cycle est déterminé par les positions du Soleil et de la Terre de votre Cycle d'Uranus. Ce profil établit la base de la croix d'incarnation du cycle, représentant les thèmes que vous êtes conçu pour incarner et explorer durant cette période transformatrice.

Il est important de noter que ce profil de cycle ne remplace pas votre profil de base. Il introduit plutôt une couche expérientielle de thèmes avec laquelle votre profil de base est conçu pour s'engager, apprendre et évoluer durant le Cycle d'Uranus. C'est un temps de profond développement et d'alignement, à mesure que vous intégrez ces nouveaux thèmes dans votre parcours.

Thème du Profil de Cycle - Profil 6/3

Dans ce Cycle, tu es conçu pour incarner et apprendre le Profil 6/3, une fusion du processus de croissance et de sagesse du Modèle et de l'approche du Martyr fondée sur les essais et erreurs. La 6e Ligne reflète un processus d'évolution qui se déploie par phases. Dans ce Cycle, tu peux vivre des thèmes d'expérimentation, de réflexion et d'entrée dans une position de sagesse et de guidance. Tu es appelé à modéliser l'authenticité et l'intégrité, en t'appuyant sur tes expériences vécues, y compris les leçons tirées de l'expérimentation et des défis. Les autres peuvent se tourner vers toi pour des éclairages fiables, te percevant comme quelqu'un qui a gagné sa sagesse à travers des expériences réelles.

La 3e Ligne, le Martyr, ajoute une couche d'expérimentation et de praticité à ce Cycle. Ici, tu es câblé pour explorer la vie par essais et erreurs, en apprenant ce qui fonctionne et ce qui ne fonctionne pas par l'expérience directe. Ce Cycle mettra en lumière des thèmes de résilience et d'adaptabilité, car les défis et les revers peuvent faire partie intégrante de ton processus d'apprentissage. L'énergie du Martyr t'ancre dans la volonté d'embrasser l'imprévisibilité de la vie et d'extraire des leçons précieuses de chaque expérience. Ces leçons constituent la base de la sagesse que tu es destiné à partager à travers ce thème de Modèle.

Ce Cycle te met au défi d'équilibrer la sagesse tournée vers l'extérieur de la 6e Ligne avec la nature expérimentale de la 3e Ligne. Tandis que l'archétype du Modèle se concentre sur l'intégrité et la guidance, le Martyr s'épanouit dans l'action et l'exploration. Tu peux ressentir une tension entre le désir de prendre du recul et d'observer et l'élan de plonger dans le désordre de la vie pour apprendre en faisant. Embrasser ces deux aspects de ce Profil sera la clé pour naviguer ce Cycle. Il est important d'honorer les leçons des essais et erreurs tout en faisant confiance au fait que ces expériences contribueront à ton émergence en tant que Modèle aux yeux des autres.

En fin de compte, ce Cycle consiste à embrasser un rôle à la fois d'expérimentateur et de source de sagesse. En t'appuyant sur l'esprit aventureux de la 3e Ligne tout en laissant le processus de croissance de la 6e Ligne se déployer naturellement, tu peux apprendre en profondeur ce Profil dans ce Cycle. L'interaction entre l'approche du Martyr d'apprendre par l'action et l'évolution du Modèle vers l'authenticité définit ce Cycle, t'aidant à t'aligner avec ta Croix d'Incarnation de Fondation sous-jacente.



Introduction - Les Environnements Nodaux du Cycle

Les Portes et Lignes Conscientes et Inconscientes des Nœuds Sud et Nord du Cycle d'Uranus représentent les thèmes environnementaux globaux qui servent de toile de fond à votre Cycle d'Uranus. Ces nœuds créent un cadre au sein duquel votre Cycle d'Uranus se déroule. Ces nœuds apportent également une direction pour l'environnement, mettant subtilement l'accent sur le thème du Nœud Sud ou du Nœud Nord selon l'avancement de votre cycle.

Les environnements façonnés par les nœuds conditionnent les personnes autour de vous, ce qui signifie que vous observerez ces thèmes reflétés dans les comportements et dynamiques de votre entourage. Les nœuds représentent une influence directionnelle pour le cycle, et ces directions conscientes et inconscientes peuvent devenir personnelles ou éducatives pour vous, selon les spécificités de votre Cycle d'Uranus. Même si les nœuds ne forment pas de thèmes de canaux directionnels, ils fournissent tout de même un cadre environnemental au sein duquel votre Cycle d'Uranus est conditionné à se déployer.

Environnement Nodal Conscient : NS Porte 31 / NN Porte 41

Votre cycle commence par une conscience consciente de l'énergie de la Porte 31 en Lion, votre Nœud Sud de Conception du Cycle. Dans ce cycle, l'environnement autour de vous résonne avec des thèmes de leadership, de friction et d'influence. La Porte 31, la Porte de l'Influence, est située dans le Quart de la Civilisation, sous le thème de la Forme. Elle représente le pouvoir d'un leadership logique qui émerge par l'interaction de forces opposées et une tension féconde. Cette énergie crée une atmosphère où la friction est non seulement inévitable, mais nécessaire à la croissance et au progrès.

Dans cet environnement, vous êtes profondément accordé aux dynamiques de friction et de leadership. Vous vous retrouvez dans des espaces où la tension et le désaccord déclenchent l'innovation et le mouvement. Dans les contextes professionnels, vous observez des leaders qui exploitent la friction pour guider les équipes vers l'avant, ainsi que ceux qui évitent le conflit et stagnent en conséquence. Dans les espaces communautaires, vous remarquez comment les débats et les perspectives divergentes génèrent de nouvelles possibilités. Dans les dynamiques de groupe, vous voyez comment la friction sert de catalyseur au changement et au progrès. L'énergie de la Porte 31 pulse à travers ces espaces, vous enseignant la valeur de la tension comme outil de leadership logique et de transformation.

Cette phase vous immerge dans des environnements où la friction s'avère générative. À l'image de plaques tectoniques qui se frottent pour former des montagnes, ces espaces prospèrent grâce à une tension nécessaire — parfois inconfortable, parfois éclairante. Vous rencontrez cette énergie dans des processus décisionnels qui demandent de naviguer les désaccords, dans des rôles de leadership où l'influence se gagne par la clarté et la logique, et dans des efforts collectifs où l'opposition crée de l'élan. Votre présence dans ces environnements amplifie le potentiel de friction productive, offrant des opportunités de diriger et d'influencer avec sagesse et intention.

Cependant, des défis surgissent pour ceux qui résistent à cet environnement. Certains peuvent craindre le conflit et éviter la tension, perdant l'opportunité de grandir. D'autres peuvent provoquer une friction inutile sans savoir la canaliser de manière constructive. L'environnement appelle à un équilibre entre embrasser l'opposition et l'utiliser pour créer un progrès logique et porteur de sens, vous demandant de reconnaître le pouvoir transformateur de la tension lorsqu'elle est guidée par la sagesse.

Au fil du cycle, l'énergie de la Porte 41 en Verseau, votre Nœud Nord de Conception du Cycle, commence à émerger. L'environnement déplace alors son focus vers des thèmes de ressources,



de désir et de potentiel. La Porte 41, la Porte de la Contraction, est située dans le Quart de la Mutation, sous le thème de l'Esprit. Elle représente la relation entre limitation et potentiel, montrant comment la rareté stimule l'innovation et comment la nécessité déclenche la créativité. Cette énergie crée une nouvelle atmosphère où les dynamiques de ressources deviennent le point focal.

Dans cet environnement, vous devenez accordé au pouvoir transformateur des limitations de ressources. Vous vous retrouvez dans des espaces où les contraintes conduisent à l'innovation et à la croissance. Dans les contextes professionnels, vous remarquez comment la rareté inspire la résolution créative de problèmes. Dans les projets économiques et de développement, vous voyez comment la distribution des ressources façonne les opportunités et les résultats. Dans les quêtes personnelles, vous reconnaissez comment travailler à l'intérieur de restrictions peut mener à une plus grande clarté et à un sens accru. L'énergie de la Porte 41 met en lumière la vérité selon laquelle « la nécessité est mère de l'invention », vous apprenant à voir les limitations comme des opportunités de transformation.

Cette phase met l'accent sur l'importance de comprendre l'équilibre entre rareté et abondance. Vous observez comment les limitations créent l'élan et la motivation, tandis qu'une abondance non maîtrisée peut conduire à la complaisance ou à la stagnation. L'énergie visionnaire et innovante du Verseau soutient ce processus, vous encourageant à aborder les limitations avec créativité et esprit de possibilité. L'environnement appelle à se centrer sur l'ingéniosité, vous demandant de faire confiance au fait que les contraintes peuvent mener à des percées profondes.

Cependant, des défis surgissent pour ceux qui résistent à cet environnement. Certains peuvent se sentir submergés par la rareté, percevant les limitations comme des barrières plutôt que comme des opportunités. D'autres peuvent gaspiller des ressources, ne reconnaissant ni leur valeur ni l'innovation qu'elles peuvent inspirer. Cet environnement requiert un changement de perspective, vous encourageant à embrasser les limitations comme une source de créativité et de potentiel.

L'environnement de fond de ce cycle reflète l'interaction entre les énergies des Portes 31 et 41. Au début, la Porte 31 crée un espace où friction et influence sont essentielles au progrès. L'énergie audacieuse et dynamique du Lion soutient ce processus, vous inspirant à diriger avec clarté et confiance au milieu de la tension. À mesure que l'influence de la Porte 41 se renforce, l'environnement se déplace vers les dynamiques de ressources et le pouvoir de la limitation. L'énergie innovante et transformative du Verseau alimente cette transition, vous encourageant à voir la rareté non comme un obstacle, mais comme une opportunité de croissance et de créativité.

Les dynamiques dans les relations autour de vous reflètent également cette progression. En début de cycle, vous pouvez remarquer d'autres naviguer les défis de la friction, soit en embrassant la tension comme outil de croissance, soit en la fuyant par peur ou inconfort. Certains prospéreront en s'engageant avec des perspectives opposées, tandis que d'autres pourront peiner à trouver la clarté au milieu du conflit. À mesure que le cycle se déploie, l'influence de la Porte 41 encourage une conscience plus profonde des dynamiques de ressources. Les relations prospèrent lorsque les individus reconnaissent la valeur des limitations et travaillent ensemble pour les mettre à profit au bénéfice mutuel, créant une atmosphère d'innovation et de possibilités partagées.

À la fin du cycle, vous aurez observé comment les énergies de la Porte 31 en Lion et de la Porte 41 en Verseau façonnent l'environnement et les relations autour de vous. Les thèmes de friction et de ressources vous invitent à réfléchir à l'équilibre entre embrasser la tension nécessaire et naviguer les contraintes de ressources avec créativité et intention. Ce cycle vous offre l'opportunité d'observer comment ces énergies œuvrent ensemble, créant des environnements où opposition et limitation conduisent à une croissance et une compréhension profondes.

À travers ces observations, vous pouvez gagner en clarté et en inspiration pour votre propre



parcours. Que vous soyez observateur, participant ou guide, ce cycle vous invite à embrasser l'interaction entre friction et dynamiques de ressources, en ayant confiance dans le pouvoir transformateur des deux. Les leçons que vous observez dans l'interaction de ces énergies peuvent inspirer une appréciation plus profonde du potentiel transformateur du canal 31-41, vous permettant de contribuer vos dons uniques au monde d'une manière qui honore à la fois la valeur de la tension et l'innovation née de la limitation.

Thème de la Ligne Nodale Consciente: Nœuds du Cycle de la Sixième Ligne

Votre Environnement Nodal Conscient est imprégné des thèmes de la 6e Ligne, vous invitant à observer l'énergie du Modèle et comment elle se manifeste dans la vie des autres. La 6e Ligne évolue sous une pression unique à incarner l'intégrité et la sagesse, ressentant souvent l'attente de vivre en exemple. Cette énergie se déploie en trois phases de vie distinctes: la phase d'essai-erreur (âges 0-30), la phase d'observation détachée (âges 30-50) et la phase finale de sagesse incarnée (âge 50+). Dans cet environnement, vous pouvez remarquer des personnes qui traversent ces phases, celles qui font des erreurs, se retirent pour gagner en clarté, ou endossent leur rôle d'exemples guides. Ces dynamiques créent un espace où la tension entre idéalisme et réalisme est palpable, vous encourageant à observer comment la 6e Ligne navigue les défis de devenir un modèle.

La 6e Ligne est souvent perçue comme un Modèle dans son comportement, mais cette énergie porte aussi l'ombre potentielle de l'Hypocrite. Lorsqu'elle est alignée, la 6e Ligne inspire en vivant avec authenticité et en incarnant ses idéaux, mais lorsqu'elle est désalignée, elle peut tomber dans le « dire une chose et faire l'inverse ». Cette dualité est particulièrement visible dans les premières phases de la vie, où les erreurs peuvent susciter blâmes ou critiques, ajoutant à la pression ressentie. En mûrissant, la 6e Ligne apprend à intégrer ses expériences, devenant une source de sagesse. Dans cet environnement, vous vous accordez aux dynamiques comportementales de la 6e Ligne, en observant comment certaines personnes s'élèvent pour incarner l'intégrité tandis que d'autres peinent sous le poids des attentes. Y a-t-il des personnes qui naviguent ces pressions, s'efforçant de modéliser sagesse et équilibre, ou qui tombent dans l'ombre du détachement ou du désalignement ? En remarquant ces comportements, vous vous alignez plus profondément avec le but de votre Environnement Nodal du Cycle.

En matière de leadership, la 6e Ligne cherche à administrer, en permettant aux autres de s'épanouir dans leurs domaines d'expertise plutôt que de prendre le devant de la scène. Elle dirige en créant des systèmes et en soutenant la collaboration, favorisant un environnement durable et équitable pour tous. La 6e Ligne écoute avec une oreille d'optimisme, espérant entendre quelque chose d'inspirant ou d'aligné avec sa vision. Cependant, en réaliste, elle sait discerner ce qui mérite réellement son attention. Lorsqu'il est aligné, son leadership est visionnaire tout en restant ancré; lorsqu'il est déséquilibré, il peut se détacher ou devenir excessivement idéaliste. Vous pouvez remarquer des personnes qui équilibrent ces tendances, offrant des éclairages sur la manière dont le style de leadership de la 6e Ligne crée de l'espace pour que les autres brillent. Y a-t-il, dans votre environnement, des leaders qui inspirent par une force tranquille, ou qui chancellent face à leurs idéaux élevés ? Observer ces dynamiques aide à confirmer que vous êtes au bon endroit et dans la bonne perspective.

En matière de partage, la 6e Ligne est réaliste, n'offrant son soutien qu'à celles et ceux qu'elle juge méritants selon l'alignement avec ses valeurs et idéaux. Elle est sélective dans sa générosité, privilégiant des investissements intentionnels plutôt qu'un don émotionnel ou impulsif. Vous pouvez observer des personnes qui font preuve de discernement dans la manière dont elles partagent leur temps, leurs ressources et leur énergie, reflétant l'approche ancrée de la 6e Ligne. Dans son ombre, la 6e Ligne peut retenir son soutien même envers des personnes méritantes, devenant excessivement critique ou distante. Son approche du partage reflète sa capacité à équilibrer idéalisme et pragmatisme, en veillant à ce que son énergie soit dirigée vers des liens



porteurs de sens. Remarquez-vous celles et ceux qui sont très discernants dans leurs investissements, ou d'autres dont la sélectivité a créé de la distance ? Voir ces thèmes se jouer autour de vous vous accorde davantage aux dynamiques de cet environnement.

En termes d'intimité, la 6e Ligne rêve de la connexion parfaite, l'âme sœur, le partenaire idéal, l'union ultime. Cet idéalisme les conduit souvent à s'engager trop tôt, surtout dans leurs jeunes années lorsqu'ils traversent encore la phase d'essai-erreur. Cette précipitation vers l'engagement peut mener à des divorces précoces ou à des défis significatifs dans les relations, les laissant parfois amers vis-à-vis de l'intimité ou doutant de leur propre jugement. Cela peut aussi se manifester dans d'autres domaines de la vie, comme s'engager dans une voie professionnelle ou un champ d'études qui paraît désaligné, entraînant insatisfaction, abandon de l'université ou départ d'un emploi devenu détesté. Dans la phase « sur le toit » (âges 30-50), ils tendent à se retirer à la fois de l'intimité et d'autres formes d'engagement, observant à distance tout en réfléchissant à leurs choix passés et en rêvant de perfection. Après 50 ans, ils sont conçus pour incarner la sagesse, permettant des connexions plus profondes et alignées et des engagements porteurs de sens, ancrés dans le respect mutuel et la conscience de soi. Dans ce cycle, vous pouvez remarquer des personnes qui traversent ces phases, reflétant le chemin continu de la 6e Ligne vers l'équilibre entre ses idéaux et les réalités des relations humaines, des carrières et des engagements. Y a-t-il, autour de vous, des personnes qui aspirent à la perfection dans leurs liens ou leurs voies, ou qui grandissent vers la sagesse d'accepter la vie telle qu'elle est ? Observer ces dynamiques vous aide à vous aligner avec le but et la perspective de votre Environnement Nodal du Cycle.

Environnement Nodale Inconscient : Porte NS 33 / Porte NN 19

Votre cycle commence par une immersion inconsciente dans l'énergie de la 33e Porte en Lion, votre Nœud Sud de Conception du Cycle. Dans ce cycle, votre corps s'aligne instinctivement avec des environnements façonnés par des thèmes d'introspection, de retrait et de sagesse acquise par la réflexion. La Porte 33, la Porte du Retrait, représente le pouvoir transformateur du recul pour traiter les expériences et gagner en perspective. Votre corps s'accorde naturellement à ces dynamiques, ressentant quand se retirer des sollicitations extérieures et embrasser l'immobilité comme moyen de renouveau et de croissance.

L'énergie de la 33e Porte crée un environnement où le recul est essentiel pour gagner en clarté et intégrer les leçons du passé. Votre corps s'aligne inconsciemment avec des situations qui valorisent l'introspection, l'immobilité et la capacité de réfléchir. L'influence du Lion ajoute un sens de but créatif et de dignité, aidant votre corps à s'aligner avec des environnements où le retrait n'est pas vu comme un abandon mais comme une opportunité de renouveau de soi et de transformation. Votre corps remarque instinctivement comment des moments de réflexion créent l'espace pour que la sagesse intérieure émerge et prépare à l'action future.

Dans cet environnement, votre corps observe comment l'immobilité et l'introspection fournissent la base de la croissance. Il perçoit que le succès ne vient pas seulement de l'action constante, mais de la capacité à se retirer, traiter les expériences et gagner en clarté. Votre corps s'épanouit inconsciemment dans des espaces où la réflexion et le renouveau silencieux sont valorisés, tels que les pratiques méditatives, les retraites personnelles, ou des environnements qui privilégient l'introspection réfléchie. Il remarque comment le processus de retrait nourrit la sagesse et prépare le terrain à un mouvement en avant porteur de sens.

L'énergie de la 33e Porte souligne également l'importance de faire confiance au processus du retrait. Votre corps s'aligne inconsciemment avec des environnements où les individus s'épanouissent en créant de l'espace pour la réflexion et le renouveau. L'influence du Lion amplifie cette dynamique, aidant votre corps à s'aligner avec des environnements où confiance et créativité sont valorisées même dans les moments d'immobilité. En même temps, votre corps peut



remarquer des résistances chez d'autres, par exemple lorsque des individus peinent à lâcher le besoin d'engagement constant ou craignent que le retrait ne signifie faiblesse. Ces moments mettent en évidence la leçon de la Porte 33 : se retirer n'est pas abandonner, mais créer la clarté et la force nécessaires pour avancer avec intention.

À mesure que le cycle progresse, l'énergie de la 19e Porte en Verseau, votre Nœud Nord de Conception du Cycle, commence à prendre une plus grande importance. Cette énergie ne remplace pas l'influence de la 33e Porte mais ajoute une nouvelle dimension à l'environnement. Tandis que la 33e Porte continue de modeler l'arrière-plan avec ses thèmes d'introspection et de retrait, la 19e Porte introduit un accent sur le soutien mutuel, la sensibilité, et l'assurance que les besoins personnels sont satisfaits par le service. La Porte 19, la Porte de l'Approche, représente l'élan de se relier aux autres en offrant le service comme moyen d'assurer ressources et stabilité émotionnelle. L'influence du Verseau amplifie cette énergie, encourageant collaboration et bénéfice mutuel aux niveaux individuel et collectif.

Dans cet environnement de l'opposition 33/19, votre corps continue de ressentir et de répondre à l'énergie introspective et réfléchie de la 33e Porte tout en devenant de plus en plus accordé à l'énergie collaborative et orientée service de la 19e Porte. L'influence du Verseau apporte un focus collectif et visionnaire, aidant votre corps à s'aligner avec des environnements où soutien mutuel et sensibilité sont prioritaires. Votre corps s'adapte instinctivement à cette interaction dynamique entre introspection et collaboration à mesure que ces énergies se déploient.

L'interaction entre les 33e et 19e Portes crée un environnement où la réflexion évolue en connexion, et où la sagesse acquise par le retrait donne lieu à des actes de service et de soutien mutuels. Votre corps reconnaît l'équilibre entre se retirer pour gagner en clarté et s'avancer pour approcher les autres avec soin et sensibilité. L'énergie de la 33e Porte continue d'offrir l'espace de réflexion et de renouveau, tandis que la 19e Porte introduit le besoin de connexion et de soutien mutuel. Votre corps perçoit inconsciemment comment ces énergies interagissent, observant le flux entre introspection et collaboration.

L'action dans cet environnement naît naturellement de l'équilibre entre immobilité et connexion. Votre corps sait quand se retirer et réfléchir sur les expériences, et quand s'avancer vers les autres avec soin pour offrir du soutien. Ce processus reflète le rythme inconscient de l'opposition 33/19, où retrait et collaboration coexistent. Votre corps se meut avec le flux de cette interaction, contribuant à des environnements où introspection et soutien mutuel conduisent à une croissance et à un progrès porteurs de sens.

La résistance à cet accent évolutif peut se manifester dans l'environnement lorsque des individus ou des groupes peinent à intégrer ces énergies. Votre corps peut remarquer une résistance chez d'autres, ressentant leur inconfort soit à se retirer pour réfléchir, soit à approcher les autres pour demander ou offrir du soutien. Cette résistance peut apparaître sous forme de peur de la vulnérabilité, de méfiance, ou d'incapacité à lâcher l'action constante. Votre corps navigue instinctivement ces dynamiques, en faisant confiance au fait que l'alignement entre introspection et collaboration émergera en son temps.

Le voyage inconscient de ce cycle reflète l'interaction dynamique de la réflexion et du service. La 33e Porte continue de façonner un environnement où introspection et retrait dominant, obligeant votre corps à observer comment immobilité et réflexion créent clarté et sagesse. L'influence du Lion amplifie dignité et créativité, créant une base pour des environnements où les moments de renouveau silencieux sont valorisés.

À mesure que l'influence de la 19e Porte se fait plus forte, l'accent se déplace vers la collaboration et le soutien mutuel. L'influence du Verseau amplifie un focus collectif et visionnaire, encourageant des environnements où soin et sensibilité favorisent connexion et stabilité. Votre corps s'aligne



instinctivement sur ce basculement, observant comment l'introspection évolue en collaboration par des moments de connexion et de soutien partagé. Cette interaction met en lumière le rôle inconscient de votre corps dans des environnements où réflexion et service œuvrent en harmonie, créant des espaces de croissance et de transformation collectives.

Les relations et interactions autour de vous reflètent également cette transition. Au début du cycle, votre corps peut sentir que d'autres valorisent introspection, réflexion et sagesse tirée du recul, favorisant des relations qui offrent de l'espace pour la croissance personnelle et le renouveau. L'énergie de la 33e Porte encourage des relations fondées sur le respect mutuel de la solitude et du besoin de clarté intérieure. Votre corps observe instinctivement comment ces qualités renforcent les liens et créent de l'équilibre dans les relations.

À mesure que le cycle progresse, l'influence de la 19e Porte en Verseau apporte un nouvel accent aux relations. Votre corps peut remarquer que d'autres valorisent soin, sensibilité et soutien mutuel, favorisant des relations où la collaboration et les efforts partagés pour répondre aux besoins sont prioritaires. L'énergie du service encourage des relations dynamisées par le bénéfice mutuel et la stabilité émotionnelle, créant l'espace pour la confiance et la connexion. À la fin du cycle, votre corps aura observé comment réflexion et collaboration façonnent les interactions, inspirant croissance et transformation dans les relations.

À la fin du cycle, l'interaction entre la 33e Porte et la 19e Porte aura façonné l'environnement partagé et la manière dont votre corps interagit instinctivement avec celui-ci. Le voyage du retrait à la collaboration reflète le processus inconscient d'équilibrer introspection et connexion. Ce cycle offre à votre corps l'opportunité de s'aligner profondément sur les rythmes de la vie, en faisant confiance à sa conscience innée pour naviguer l'interaction dynamique de la réflexion et du service.

À travers ce processus, votre corps reconnaît et participe aux dynamiques partagées de l'opposition 33/19, naviguant instinctivement l'énergie de l'introspection et de la connexion à mesure qu'elle se déploie. Les leçons de ce cycle mettent en lumière le rôle de votre corps dans l'observation et la participation à des environnements où réflexion et service donnent naissance à la clarté et au soutien. De cette manière, votre corps participe de façon significative à l'écoulement naturel de la vie, contribuant de ses dons uniques à l'expérience partagée du monde qui vous entoure.

Thème de la Ligne Nodale Inconsciente: Nœuds du Cycle de la Deuxième Ligne

Votre Environnement Nodal Inconscient est imprégné des thèmes de la 2e Ligne, ce qui signifie que votre corps résonne instinctivement avec des environnements et des personnes qui incarnent la naturalité, la projection et le rythme d'interaction et de retrait. Ces environnements mettent souvent en scène des personnes dotées de talents remarquables et sans effort, qui ne sont peut-être même pas conscientes de la profondeur de leurs dons. Votre corps s'aligne avec des environnements où de tels individus sont présents, ceux qui attendent d'être « appelés » d'une manière qui soit sûre et alignée avant de partager leurs dons. Vous pouvez remarquer que votre corps se sent plus à l'aise dans des espaces où les personnes peuvent équilibrer leur besoin de retrait avec l'opportunité d'externaliser leurs talents de façon authentique. Dans ce cycle, votre corps vous guide naturellement vers ces dynamiques, vous aidant à vous aligner avec les thèmes de vos portes nodales du Cycle.

Votre corps résonne avec les rythmes d'Hermite de la 2e Ligne, se syntonisant aux environnements où d'autres oscillent entre engagement et retrait. Il se sent ancré dans des espaces où les personnes sont autorisées à se retirer quand elles en ont besoin, en particulier lorsque leurs dons sont projetés sur elles d'une manière qui semble désalignée ou intrusive. Ces environnements ne concernent pas l'interaction constante, mais l'honneur du rythme naturel de



retrait et de retour. Votre corps perçoit de la sécurité dans des espaces où les individus ont la liberté de protéger leur énergie et de ne s'engager que lorsque le timing semble correct. Dans ce cycle, votre corps s'aligne avec des environnements qui respectent ces limites, favorisant un sentiment d'harmonie tandis que chacun navigue ses rythmes uniques d'interaction.

La générosité de la 2e Ligne est un autre trait auquel votre corps se syntonise instinctivement. Il résonne avec des environnements où les personnes partagent leurs dons librement et naturellement, sans pression ni obligation. Cependant, la tendance de la 2e Ligne à trop donner ou à partager comme mécanisme de défense, lorsqu'elle se sent poussée ou « appelée » prématurément, peut créer tension ou déséquilibre. Votre corps se sent plus à l'aise auprès de celles et ceux qui donnent depuis un lieu d'alignement authentique plutôt que depuis l'épuisement ou l'auto-protection. Les environnements où la générosité s'écoule naturellement, sans attente ni contrainte, donnent à votre corps un sentiment de stabilité, car ils reflètent la véritable essence de la 2e Ligne. Dans ce cycle, votre corps vous guide instinctivement vers des espaces où ces dynamiques sont présentes, vous aidant à vous aligner avec les thèmes de vos portes nodales du Cycle.

Dans l'intimité, votre corps résonne fortement avec les limites de type Solitaire de la 2e Ligne. Il se sent le plus à l'aise auprès de personnes qui sont sélectives quant à celles et ceux qu'elles laissent entrer dans leur espace, préservant leur énergie jusqu'à ce que la bonne connexion les « appelle ». Cette timidité ou hésitation n'est pas un signe de rejet, mais une stratégie instinctive pour protéger leurs dons et leur énergie. Votre corps se sent en sécurité dans des environnements où ces limites sont respectées, et où l'on laisse aux personnes l'espace de se retirer jusqu'à ce que l'appel correct se présente. Lorsque l'appel est aligné, la transformation est profonde, les barrières se dissolvent et la 2e Ligne s'ouvre pleinement, partageant ses dons et se reliant en profondeur. Votre corps s'aligne avec des environnements où cette dynamique de sélectivité et de transformation est honorée, vous aidant à vous accorder aux relations et interactions correctes dans ce cycle.

Votre Environnement Nodal du Cycle Inconscient soutient l'alignement de votre corps avec des thèmes de naturalité, de partage authentique et d'équilibre entre interaction et retrait. Votre corps se sent en sécurité dans des espaces où les autres sont libres d'honorer leurs limites, de se retirer lorsque nécessaire et de partager leurs dons seulement quand le timing semble juste. Ces environnements paraissent soutenant, offrant l'espace pour que chacun soit appelé d'une manière qui l'habilite et l'inspire. Vous pouvez remarquer que votre corps se sent plus à l'aise dans des environnements où les rythmes naturels de la 2e Ligne sont respectés, où l'équilibre entre solitude et connexion est nourri. En faisant confiance aux instincts de votre corps, vous vous alignez avec des environnements qui favorisent la naturalité, la connexion authentique et la beauté d'être appelé uniquement lorsque cela est aligné.



Votre Opposition d'Uranus : thèmes des Centres

Thème du Cycle : Centre Racine impacté

Thèmes de stress, de pression et d'élan qui émergent dans ce cycle

Avec le Centre Racine temporairement défini dans ce Cycle, tu peux ressentir un élan régulier et constant pour accomplir, agir et gérer le stress. Des tâches qui paraissaient autrefois accablantes peuvent désormais sembler plus réalisables, car cette énergie apporte un sentiment de détermination ancrée et de focalisation.

Tu pourrais te sentir habilité à gérer la pression d'une manière productive et motivante, te donnant l'endurance nécessaire pour traverser les défis. Bien que cette nouvelle stabilité soit temporaire, elle offre l'opportunité d'explorer ta relation au stress et à la pression, t'aidant à développer une meilleure conscience de tes rythmes de productivité et de repos. Accueille cette énergie comme une chance d'avancer, mais souviens-toi d'honorer ton autorité intérieure pour décider quand et comment agir.

Thème du Cycle : Centre de la Rate impacté

Thèmes de conscience constante et de sécurité réconfortante qui émergent dans ce cycle

Dans ce cycle, avec le Centre de la Rate temporairement défini, tu as accès à une sensation constante de bien-être et à une conscience en temps réel, offrant une sécurité accrue et un ancrage renforcé. Cette énergie te permet de percevoir intuitivement ce qui paraît sûr, sain et aligné, t'aidant à naviguer la vie avec plus de facilité et de confiance.

C'est un cycle pour embrasser l'instant présent, en faisant confiance aux indications subtiles de ton corps tandis qu'il soutient ton bien-être et ta prise de décision. Cette clarté temporaire t'offre l'opportunité d'explorer ce que cela fait d'expérimenter une conscience constante, de savourer le sentiment réconfortant de sécurité qu'elle apporte et de couler plus aisément avec les rythmes de la vie.

Thème du Cycle : Centre Plexus Solaire impacté

Thèmes de vérité émotionnelle et d'empowerment qui émergent dans ce cycle

Dans ce cycle, avec le Centre Plexus Solaire temporairement défini, tu vas rencontrer ta vérité émotionnelle d'une manière à la fois inévitable et dynamisante. Des vagues émotionnelles remonteront à la surface, apportant des moments de clarté, d'honnêteté et d'autoréconnaissance qui te permettent de t'aligner plus profondément avec qui tu es vraiment.

C'est un cycle pour embrasser le courage nécessaire afin d'affronter tes ressentis de front, en sachant que ce processus conduira à davantage d'authenticité et de liberté. En t'appuyant sur cette énergie, tu peux transformer la confrontation en connexion - avec toi-même et avec les autres - et expérimenter le puissant empowerment qui naît du fait de vivre en alignement avec ta vérité.

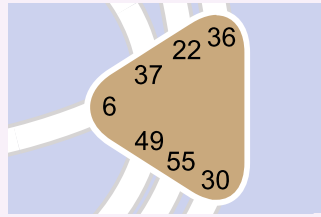
Thème du Cycle : Centre de la Tête impacté

Thèmes d'inspiration mentale constante qui émergent dans ce cycle

Dans ce cycle, avec le Centre de la Tête temporairement défini, tu as le potentiel de vivre un flux régulier d'inspiration et de pression mentale. Les inspirations peuvent venir à toi avec un sens du but et de la direction, te permettant d'explorer des questions et des concepts qui éveillent ta curiosité et ta créativité.



Cette nouvelle constance mentale peut apporter du focus dans des domaines de ta vie où tu t'es déjà senti dispersé ou incertain. Bien que cette énergie soit temporaire, elle offre une opportunité unique d'entrer en relation avec tes pensées de manière plus dirigée et significative. Prépare-toi à accueillir cette vague de pensée inspirée et laisse-la te guider vers des insights qui comptent vraiment !



Thèmes du Centre du Cycle: Centre du Plexus Solaire défini

Le mental et son illusion d'éviter la confrontation et la vérité

Dans votre Design de Base, vous avez un Centre du Plexus Solaire non défini, ce qui signifie que votre mental est naturellement conditionné à éviter la confrontation émotionnelle et la vérité. La stratégie du mental consiste à contourner les émotions difficiles, à lisser les conflits et à prioriser l'harmonie en « faisant bonne figure » de manière superficielle, même au détriment de l'authenticité. Cette évitement crée une fausse sensation de sécurité mais laisse des émotions non résolues sous la surface, générant nervosité, peur ou inconfort qui ne disparaissent jamais complètement.

Dans ce cycle, avec votre Plexus Solaire temporairement défini, la confrontation devient inévitable. Des vérités émotionnelles et des conflits qui ont pu être évités par le passé remontent maintenant à la surface, demandant à être reconnus et traités. Bien que cela puisse paraître inconfortable au début, c'est aussi profondément cathartique. Révéler votre vérité, malgré la peur de la confrontation, peut vous libérer des peurs persistantes, dissiper des blocages émotionnels et apporter un nouveau sentiment de puissance et de clarté.

Le mental, conditionné par votre nature non définie, résistera probablement à ce processus. Il tentera de s'accrocher aux anciennes stratégies d'évitement, vous convainquant de réprimer les émotions, de lisser les choses ou d'éviter toute confrontation. Mais c'est l'illusion du mental. Éviter la confrontation vous maintient dans la peur; l'embrasser ouvre la porte à la liberté, à la croissance et à une vie plus authentique.

En vous tenant dans votre vérité, même si cela crée un inconfort temporaire, vous ouvrez la porte pour dissoudre des couches de « plaque » émotionnelle enfouie et pour entrer dans une version de vous plus authentique et alignée. Ce cycle offre une opportunité unique de transformer l'évitement en empowerment. Plutôt que de battre en retraite, engagez-vous dans le processus de confrontation à ces vérités. En le faisant, vous révélez votre moi authentique et activerez une clarté émotionnelle plus profonde, des relations plus saines et une vie ancrée dans vos valeurs essentielles.

Expérimenter le Centre du Plexus Solaire défini

Pour ce cycle, le Centre du Plexus Solaire défini apporte une énergie émotionnelle constante dans votre vie, créant une conscience accrue de vos ressentis et de leurs flux et reflux naturels. Vous vivrez les émotions par vagues; des schémas cycliques de hauts et de bas qui se déploient dans le temps.

Ce cycle vous enseigne la valeur d'attendre que ces vagues émotionnelles passent avant d'agir. Ces vagues ne sont pas intrinsèquement les vôtres, elles sont conditionnées par le Plexus Solaire temporairement défini et peuvent créer une impression de volatilité ou d'urgence émotionnelle. Agir de manière impulsive dans la chaleur d'un pic ou d'un creux émotionnel peut mener au regret ou au désalignement. En attendant que les vagues se posent, vous créez l'espace pour entendre votre véritable autorité intérieure, non plus noyée par le bruit émotionnel.



Cependant, attendre ne signifie pas laisser le mental revenir avec des excuses, du type « Oh, nous n'avons pas besoin de confronter cela ». Le mental, conditionné par votre Plexus Solaire non défini, peut tenter d'éviter la confrontation entièrement, préférant une harmonie superficielle à une résolution réelle. Mieux vaut confronter et se tromper que fuir et se tromper aussi. Au moins, en confrontant, vous vous donnez la chance d'entendre la vérité de l'autre, ce qui peut apporter clarté et résolution, même si l'échange est inconfortable.

En même temps, il ne s'agit pas uniquement des inconvénients et de la confrontation ! Le Plexus Solaire défini offre aussi l'opportunité de vivre la richesse des pics émotionnels, ces ressentis pleins, vibrants, qui apportent passion, créativité et goût de la vie. Ces moments de joie, d'enthousiasme et de connexion peuvent être profondément nourrissants et inspirants. Autorisez-vous à savourer ces hauts, en vous ouvrant à la plénitude de ce que signifie se sentir vivant. En embrassant les sommets sans vous y attacher, vous pouvez profiter de l'énergie émotionnelle tout en restant ancré dans votre vérité intérieure.

Votre autorité intérieure, et non les émotions de ces vagues ni les tactiques d'évitement du mental, est votre seule vraie vérité. Le Plexus Solaire défini durant ce cycle peut amplifier l'énergie émotionnelle, créant l'illusion qu'il faut agir ou confronter immédiatement. Toutefois, cette énergie n'est pas votre décideur. Laissez plutôt les vagues se calmer, puis tournez-vous vers votre autorité intérieure pour déterminer si une action ou une confrontation est nécessaire et alignée. Toutes les vagues n'exigent pas une réponse, mais lorsque votre autorité intérieure indique que la confrontation est appropriée, faites-vous confiance pour avancer, même si cela vous rend vulnérable.

En attendant que le bruit émotionnel s'apaise, et en ne laissant pas le mental vous dissuader de confronter, vous garantissez que vos actions sont guidées par la clarté, l'authenticité et le courage. Cette approche vous permet d'agir avec honnêteté et intégrité, créant des opportunités de connexion, de compréhension et l'émergence de vérités plus profondes. Et n'oubliez pas de profiter du voyage ! Les sommets de la vague peuvent apporter joie, passion et une appréciation accrue de la beauté de la vie. Autorisez-vous à vivre pleinement ces moments, sachant qu'ils font autant partie de l'expérience que les bas et les défis.

Caractéristiques clés du Centre du Plexus Solaire défini

- Vagues émotionnelles: des schémas constants de hauts et de bas émotionnels, nécessitant du temps pour être pleinement traversés.
- Confrontation émotionnelle: l'inévitabilité d'aborder les vérités et conflits émotionnels plutôt que de les éviter. Faire face à ces moments crée clarté, guérison et empowerment.
- Révéler votre vérité malgré la peur: ce cycle vous met au défi de dépasser la peur et de dire votre vérité, même lorsque la confrontation semble inconfortable.
- Clarté émotionnelle: la vraie clarté n'arrive qu'après avoir traversé toute la vague émotionnelle.
- Énergie créative et passionnée: un puissant réservoir d'énergie émotionnelle pouvant nourrir des élans artistiques et expressifs.
- Impact sur les relations: votre aura émotionnelle peut influencer et amplifier les ressentis de votre entourage, en particulier les personnes au Plexus Solaire non défini.
- Défis: résistance du mental à la confrontation, décisions impulsives durant les pics ou creux émotionnels, et nécessité de gérer l'impact émotionnel sur vous-même et les autres.

Les bénéfices de la confrontation émotionnelle

Le Centre du Plexus Solaire défini vous offre une puissante opportunité de confronter des vérités et des émotions que vous évitez. Bien que le processus puisse être exigeant, il est aussi profondément enrichissant.

- Libère la peur et la nervosité persistantes: l'évitement maintient des émotions non résolues dans votre système, créant un courant sous-jacent de peur ou d'inconfort. La confrontation libère cette



énergie, vous permettant de vous sentir plus léger et apaisé.

- Apporte une clarté émotionnelle: faire face directement aux émotions et aux conflits approfondit la compréhension de vous-même et de vos relations, créant une base de clarté et d'alignement.
- Dépasse l'harmonie superficielle: l'impulsion de « faire bonne figure » et de tout lisser au détriment de la vérité est remplacée par un engagement plus profond envers l'authenticité et le respect de soi.
- Révèle votre moi authentique: dire votre vérité, malgré l'inconfort ou le rejet, vous apprend à valoriser l'authenticité plutôt que l'harmonie de surface.
- Améliore les relations: une confrontation honnête favorise des liens plus profonds, clarifie les malentendus et crée l'espace pour une intimité et une confiance véritables.
- Renforce l'empowerment: chaque fois que vous faites face à ce que vous évitez, vous vous prouvez que vous pouvez gérer l'intensité émotionnelle, renforçant résilience et confiance.

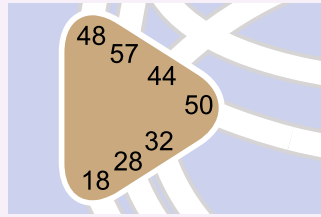
Le mental peut tenter de vous convaincre que la confrontation est inutile, mais en réalité, c'est la clé pour libérer une version de vous plus libre et plus authentique. Accueillez ce processus comme un cadeau, sachant qu'à chaque vérité émotionnelle affrontée, vous vous rapprochez de la vie que vous êtes destiné à vivre.

Conclusion

Le Centre du Plexus Solaire défini dans ce cycle apporte une richesse indéniable à votre expérience émotionnelle, vous offrant l'opportunité d'explorer la profondeur émotionnelle, la passion créative et l'expression authentique de soi. En même temps, il vous met au défi de faire face aux vérités et aux confrontations émotionnelles de front, plutôt que de les éviter.

Même si cette énergie émotionnelle constante peut paraître valorisante et inspirante, rappelez-vous qu'elle est temporaire et conditionnée. Observer le fonctionnement du Centre du Plexus Solaire durant cette période vous offre l'occasion d'acquérir une sagesse sur l'énergie émotionnelle et sur celles et ceux qui la vivent de manière constante. Cette sagesse vous montre l'importance d'attendre la clarté émotionnelle, non pas parce que c'est votre outil de décision, mais parce que cela vous aide à comprendre comment les émotions fluctuent dans le temps.

En tant que personne avec un Plexus Solaire non défini, ce cycle vous apprend à reconnaître la vague émotionnelle pour ce qu'elle est: une expérience temporaire qui ne vous définit pas. Il vous permet de prendre du recul et de voir la vérité de l'énergie émotionnelle chez les autres, comment les ressentis fluctuent et comment agir impulsivement dans la chaleur du moment mène souvent au regret. Cette compréhension apporte une sagesse unique qui vous aide à naviguer les dynamiques émotionnelles avec patience et conscience, sans vous laisser happer par les sommets ni les creux.



Thèmes du Centre du Cycle: Centre Splénique défini

Le mental et son illusion de sécurité et de clarté immédiate

Dans votre Design de Base, vous avez un Centre Splénique non défini, ce qui signifie que votre mental est naturellement conditionné à amplifier les peurs, à remettre en question votre intuition et à chercher la sécurité dans des sources externes. La stratégie du mental ici est « s'accrocher à ce qui n'est pas bon pour vous et ne pas pouvoir lâcher ». Cela peut créer une tendance à rester trop longtemps dans des situations, des relations ou des environnements malsains par peur du changement ou de perdre une stabilité. La Rate non définie peut aussi amplifier les peurs des autres, rendant plus difficile la distinction entre ce qui est vraiment à vous et ce que vous avez absorbé.

Dans ce cycle toutefois, votre Centre Splénique est défini par le conditionnement du cycle, vous donnant un accès temporaire à sa conscience constante en temps réel, qui procure une sensation de bien-être. Bien que cette énergie définie puisse sembler rassurante et réconfortante, il est important de se rappeler que ce n'est pas votre état naturel.

Soyez prudent - ce nouveau sentiment de sécurité est temporaire. Votre mental cherchera à s'y accrocher, en vous convainquant que vous avez une capacité constante à « savoir » ce qui est sûr, sain ou correct dans l'instant. Paradoxalement, cette sécurité nouvelle peut amener le mental à prendre des décisions imprudentes - lâcher ce qui est bon pour vous tout en s'accrochant à ce qui ne l'est pas. Il peut tenter d'utiliser cette définition temporaire pour justifier des actions impulsives ou le fait de rester dans des situations malsaines, nourrissant les peurs ou vous encourageant à vous attacher à une fausse sécurité parce que « vous vous sentez bien ». Reconnaître ces dynamiques de distorsion mentales est la clé pour rester aligné avec votre véritable autorité intérieure.

Votre véritable pouvoir réside dans l'observation de cette dynamique et dans le fait de laisser votre autorité intérieure guider vos décisions, plutôt que de céder au conditionnement du mental. Résistez à la tentation d'agir uniquement sur cette clarté conditionnée ou de décider par peur. Cette énergie définie n'est pas permanente - elle n'est présente que durant ce cycle de conditionnement. Faites confiance à votre autorité pour discerner quand agir sur la conscience en temps réel, quand lâcher, et quand embrasser le changement, même si le mental affirme le contraire.

Expérimenter le Centre Splénique défini

Pour ce cycle, le Centre Splénique défini vous offre un aperçu de sa conscience constante en temps réel. Cela peut être valorisant, surtout si vous êtes habitué à amplifier les peurs ou à lutter avec une clarté incohérente. Vous pouvez remarquer une connexion plus forte au ressenti de votre corps quant à ce qui semble sûr, sain ou aligné dans l'instant.

Profitez de cette période pour explorer ce que cette énergie définie vous fait ressentir par rapport à votre état habituel. Soyez attentif à la manière dont votre corps communique - percevez-vous un sentiment subtil mais clair de « savoir » sur le moment ? Votre environnement vous semble-t-il plus sécurisé, ou vous sentez-vous plus ancré dans votre santé et votre bien-être ? Même si ces



sensations peuvent être rassurantes, rappelez-vous qu'il s'agit d'un conditionnement temporaire et que votre véritable autorité intérieure demeure votre guide ultime.

Le Centre Splénique est également lié à la survie et à la conscience de la santé. Durant ce cycle, vous pouvez éprouver une sensibilité accrue à votre santé physique, en notant quand quelque chose « cloche » ou quand vous négligez votre bien-être. Cette énergie vous invite à vous accorder au moment présent - votre corps sait ce dont il a besoin maintenant. Évitez toutefois la tentation de vous suridentifier à ces impulsions intuitives ou de prendre des décisions impulsives sur la base de cette clarté temporaire.

Caractéristiques clés du Centre Splénique défini

- Conscience en temps réel: une connexion stable à la clarté et à l'orientation du moment présent.
- Santé et bien-être: sensibilité accrue aux besoins de votre corps et à votre santé globale.
- Conscience de la peur: un sens subtil mais immédiat de ce qui paraît sûr ou non.
- Focalisation sur l'instant présent: une guidance pertinente uniquement pour le « maintenant ».
- Défis: se suridentifier à la clarté temporaire ou s'accrocher à une fausse sécurité.

Comprendre le Centre Splénique défini

Le Centre Splénique est le plus ancien centre de conscience du corps, lié à la survie, à la santé et à la clarté en temps réel. Lorsqu'il est défini, il fournit un sens constant et immédiat de ce qui paraît sûr, sain ou correct dans l'instant. Cette conscience n'opère que dans le présent; elle ne planifie pas à l'avance et ne ressasse pas le passé.

Dans ce cycle, votre Centre Splénique est temporairement défini par le conditionnement du cycle. Vous accédez ainsi, durant cette période, à un sens constant de conscience en temps réel et de bien-être, mais ce n'est pas votre état naturel ni votre autorité intérieure.

La conscience splénique est subtile et silencieuse; elle ne parle qu'une fois, et toujours dans l'instant. Vous pouvez ressentir un « oui » ou « non » instantané, sécurité ou danger, alignement ou désalignement. Cependant, puisque cette énergie est conditionnée et ne fait pas partie de votre design inné, il est essentiel de tempérer ces instincts par votre véritable autorité intérieure.

Demandez-vous: Mon autorité intérieure valide-t-elle cette impulsion intuitive ? Si oui, laissez l'énergie splénique définie vous guider vers une action alignée. Si non, faites confiance à votre autorité pour vous détourner de décisions qui semblent instinctivement correctes mais ne sont pas alignées avec votre véritable nature.

Le Centre Splénique et son rôle

Le Centre Splénique est profondément lié à la survie et à la santé. Celles et ceux qui ont un Centre Splénique naturellement défini ont un accès constant à la conscience en temps réel et un sens fiable de leur bien-être. Ils ont souvent une capacité naturelle à évaluer les risques, éviter le danger et rester à l'écoute de leur santé.

Bien que la conscience splénique soit stable et fiable lorsqu'elle est définie, elle n'est pas infaillible. Même avec une Rate définie, il faut apprendre à faire confiance à cette clarté subtile et à agir en conséquence, car le mental la court-circuite souvent avec la peur ou le doute.

Durant ce cycle, vous pouvez vous sentir plus ancré dans votre santé et votre bien-être, avec une conscience accrue de ce qui soutient votre vitalité. Profitez de ce temps pour observer comment le Centre Splénique fonctionne et influence vos décisions, mais laissez toujours votre véritable autorité intérieure avoir le dernier mot.

Énergie splénique et impact sur les autres

L'énergie splénique peut influencer votre entourage, en particulier les personnes avec un Centre



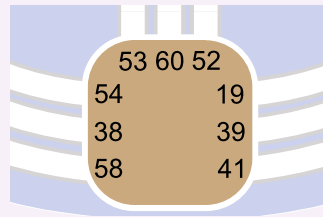
Splénique non défini. Elles peuvent se sentir plus en sécurité, en meilleure santé ou guidées en votre présence, mais ce n'est pas une responsabilité que vous devez porter. De même, puisque cette énergie est conditionnée pour vous, elle n'est pas destinée à être surutilisée ni à être considérée comme votre état naturel.

Rappelez-vous que cette énergie temporaire est là pour soutenir votre expérience, non pour créer une dépendance chez vous ou chez les autres. Apprendre à moduler votre rythme et à honorer votre autorité intérieure garantit que votre énergie reste équilibrée et alignée.

Conclusion

Le Centre Splénique défini vous offre une opportunité précieuse d'expérimenter sa conscience stable et en temps réel. Bien que cette énergie puisse paraître valorisante et ancrante, souvenez-vous qu'elle est temporaire et conditionnée. Observer le fonctionnement du Centre Splénique durant cette période peut vous aider à distinguer l'action basée sur la conscience de l'instant et les décisions prises selon votre véritable autorité intérieure.

Faites confiance à votre autorité intérieure pour décider où investir votre énergie et comment naviguer les impulsions intuitives. Résistez à la tentation de vous suridentifier à cette clarté temporaire ou de prendre des décisions fondées sur la peur ou une fausse sécurité. En restant aligné avec votre design, vous pouvez tirer le meilleur parti de cette définition temporaire et acquérir des éclairages précieux sur votre relation à la santé, à la survie et à la conscience du moment présent.



Thèmes du Centre du Cycle : Centre Racine défini

L'esprit et l'illusion d'un élan constant

Dans votre Design de Base, vous avez un Centre Racine non défini, ce qui signifie que votre mental est naturellement conditionné à répondre aux pressions et au stress externes. Rappelez-vous la stratégie du mental liée à ce centre: il est « toujours pressé de se débarrasser du stress et de la pression ». Votre ouverture ici amplifie également le conditionnement lorsque vous le recevez, amenant le mental à réagir à cette pression, avec le besoin constant d'agir, de bouger ou d'accomplir en réponse aux influences extérieures.

Cependant, dans ce cycle, votre Centre Racine est défini, créant temporairement une connexion stable et régulière au stress, à la pression et à l'adrénaline. Ce changement peut sembler ancrant et responsabilisant, car vous faites l'expérience d'un nouveau sentiment de contrôle sur votre élan et votre productivité.

Soyez toutefois attentif - cela peut aussi être un piège subtil pour le mental conditionné. Le mental, habitué à réagir à la pression externe, peut maintenant s'accrocher à cette stabilité temporaire et tenter de vous pousser au surengagement ou à l'action inutile. Il peut vous dire que vous devez répondre à cette pression en agissant ou en terminant des tâches pour la soulager. Il peut aussi se sentir aux commandes de cette pression et décider de ne rien faire quand vous devriez agir !

Cependant, il s'agit d'un conditionnement de cycle et c'est temporaire. Même si cette énergie peut paraître constante, confortable ou productive, il est crucial de se rappeler que ce n'est pas votre état naturel. Votre autorité intérieure est le seul guide fiable pour prendre des décisions basées sur ce conditionnement et déterminer quand vous devriez agir ou non. Le mental vous donnera toujours des raisons d'agir - ou non - en fonction de ce conditionnement extérieur. Mais si vous suivez le raisonnement du mental, vous ne contrôlez pas votre vie. C'est le conditionnement qui vous contrôle.

Résistez à la tentation de vous précipiter dans l'action ou de vous surmener. Observez plutôt ce que fait ressentir cette énergie de Racine définie, et laissez votre autorité intérieure décider quand et comment agir. La pression de la Racine est puissante, mais tout ce qu'elle vous pousse à faire n'est pas forcément aligné avec votre voie.

Expérimenter le Centre Racine défini

Pour ce cycle, le Centre Racine défini vous offre un accès stable et constant à son énergie. Cela signifie aussi que vous serez sous pression durant ce cycle. Vous pouvez ressentir une nouvelle capacité à gérer le stress et la pression d'une manière productive et responsabilisante. Des tâches qui auparavant semblaient écrasantes peuvent maintenant paraître gérables, car vous disposez d'un élan régulier pour terminer et accomplir. Vous pouvez également vous sentir plus à l'aise pour prendre des initiatives, démarrer de nouveaux projets ou finaliser des tâches en suspens.

Utilisez ce cycle pour observer les qualités d'un Centre Racine défini sans vous y attacher. Remarquez comment cette pression stable se compare à votre expérience habituelle d'



amplification du stress externe. Portez attention à la manière dont le mental réagit - essaie-t-il de contrôler le récit en vous incitant à agir ou à vous surengager ? Ou tente-t-il soudain de freiner brusquement ?

Restez ancré dans votre autorité intérieure, qui demeure votre seul guide fiable pour les décisions et les mouvements. C'est aussi une période propice pour reconnaître que si la pression de la Racine peut être motivante et productive, elle peut aussi conduire à l'épuisement si elle n'est pas régulée. Utilisez cette énergie avec sagesse, en honorant vos rythmes naturels d'action et de repos. Même si cette énergie paraît constante, écoutez les signaux de votre corps et de votre mental, car l'épuisement peut s'installer de manière subtile lorsque vous travaillez avec la pression de la Racine.

Caractéristiques clés du Centre Racine défini

- Pression constante: un élan régulier pour accomplir, agir et terminer des tâches.
- Gestion du stress: une capacité naturelle à gérer le stress et à l'utiliser comme catalyseur d'action.
- Énergie d'adrénaline: accès à des poussées d'énergie pour des actions rapides ou pour démarrer de nouveaux projets.
- Cycles de productivité et de repos: reconnaître la nécessité d'alterner entre pousser fort et se retirer pour se ressourcer.
- Influence sur les autres: ceux qui ont une Racine non définie peuvent ressentir une pression ou une urgence amplifiée en votre présence, car votre Racine définie active leur sensation de stress.

Comprendre le Centre Racine défini

Le Centre Racine est l'épicentre du stress, de la pression et de l'adrénaline dans le système du Human Design. C'est le centre moteur le plus puissant du bodygraph, si puissant que son énergie ne peut pas influencer directement le Centre de la Gorge. Elle doit d'abord circuler par d'autres centres avant d'atteindre la Gorge. Ce centre dynamique applique une pression pour bouger, agir, accomplir et terminer des tâches, propulsant votre vie en avant.

Avec le Centre Racine défini, vous avez un accès constant à son énergie et à ses qualités. Cela signifie que vous ressentez un élan stable pour accomplir les choses et éprouvez souvent une impulsion innée à terminer des tâches ou à progresser. Cette énergie peut être hautement productive, vous poussant à réussir dans divers domaines de la vie.

Puisque le Centre Racine est associé au stress, l'avoir défini signifie généralement que vous avez votre propre manière de gérer la pression. Vous pouvez considérer le stress comme une composante normale de la vie, l'utilisant comme catalyseur d'action plutôt que comme quelque chose de paralysant. Cette capacité peut vous faire paraître calme et compétent sous pression, même dans des situations qui submergeraient d'autres personnes.

Un Centre Racine défini influence également les personnes ayant une Racine non définie, activant leur sensation de pression ou d'urgence quand vous êtes présent. Votre énergie stable peut les pousser à l'action ou les amener à se sentir stressées, même si la pression ne leur appartient pas.

Connecté à l'adrénaline, le Centre Racine fournit des poussées d'énergie pour des actions rapides ou pour démarrer de nouveaux projets, ainsi que l'endurance nécessaire aux efforts à long terme. Cependant, cette énergie fonctionne par cycles. Bien que vous puissiez pousser fort et être très productif, il est essentiel de reconnaître quand il est temps de faire une pause et de vous régénérer.

Défis potentiels

L'un des défis d'un Centre Racine défini est la tendance à se surengager ou à se précipiter dans les choses à cause de la pression interne constante. L'élan régulier vers l'action peut parfois créer



un sentiment d'urgence non nécessaire, menant à l'épuisement ou à des décisions hâtives.

Il est également important de se rappeler que le Centre Racine n'opère pas isolément. Son énergie est influencée par les connexions avec d'autres centres, portes et canaux de votre bodygraph. Par exemple:

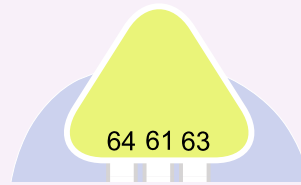
- Si la Racine est connectée au Plexus Solaire, la pression peut alimenter la stabilité émotionnelle ou l'expression créative.
- Si elle est connectée à la Rate, la pression peut se manifester par une conscience instinctive ou par de l'ambition.

Comprendre comment la Racine interagit avec le reste de votre design peut vous aider à mieux gérer son énergie et à éviter le stress inutile.

Conclusion

Le Centre Racine défini durant votre cycle vous invite à explorer l'expérience d'un élan constant, de productivité et de gestion du stress. Cette énergie peut être responsabilisante et motivante, vous aidant à accomplir des tâches et à progresser dans les domaines qui comptent pour vous. Cependant, il est essentiel de rester vigilant pour ne pas laisser le mental prendre le contrôle ou permettre à la pression de la Racine de vous pousser au surengagement.

Faites confiance à votre autorité intérieure pour décider quand et comment agir et honorez vos rythmes naturels d'action et de repos. Ce faisant, vous pouvez tirer le meilleur parti de cette énergie dynamique sans la laisser vous submerger.



Thèmes du Centre du Cycle: Centre de la Tête

Le mental et son illusion d'inspirations qui comptent

Dans votre Design de Base, vous avez un Centre de la Tête non défini. Cela vous rend naturellement ouvert à absorber et amplifier les pressions mentales, les questions et les inspirations des autres. Cette ouverture vous permet d'explorer un large éventail d'idées, mais elle peut aussi mener à la surcharge mentale et à la distraction si vous vous fixez sur des pensées ou des questions qui ne sont pas réellement significatives pour votre chemin. L'ombre du Centre de la Tête non défini consiste à se préoccuper de « penser à des choses qui ne comptent pas pour vous », ce qui crée une pression inutile lorsque vous tentez de résoudre des problèmes ou de poursuivre des idées non alignées avec votre vérité.

Ce cycle apporte un changement significatif. Votre Centre de la Tête est temporairement défini, vous accordant un accès constant et régulier à l'inspiration et à la pression mentales. Au lieu d'être influencé par les énergies mentales externes, vous pouvez découvrir que des idées et des questions surgissent d'une source interne, créant un sentiment de clarté et de focus. Cette énergie définie peut être valorisante, vous offrant l'opportunité de vous engager dans des quêtes intellectuelles, des projets créatifs ou des questions porteuses de sens avec un niveau de constance qui n'est pas typique de votre design.

Cependant, le Centre de la Tête défini introduit aussi des défis. Son flux régulier de pression mentale peut vous tenter de résoudre chaque question ou de poursuivre chaque idée qui surgit, même lorsqu'elles ne sont pas vraiment importantes. Cela peut conduire à la sur-réflexion ou à rester coincé dans des boucles mentales. Il est crucial de se rappeler que cette énergie n'est pas votre état naturel: elle est temporaire et conditionnée. En observant comment elle influence vos pensées et vos inspirations, vous pouvez apprendre à travailler avec elle sans vous laisser submerger.

Cette période offre une occasion unique d'explorer le fonctionnement du Centre de la Tête défini. Vous pouvez acquérir un précieux insight sur la relation entre clarté mentale, inspiration et pression. En restant connecté à votre autorité intérieure, vous pouvez discerner quelles idées méritent d'être poursuivies et lesquelles gagneraient à passer sans attachement.

Vivre l'expérience du Centre de la Tête défini

Durant ce cycle, votre Centre de la Tête défini fournit un flux régulier d'énergie mentale, vous donnant la capacité de vous concentrer sur des questions et des idées porteuses de sens avec clarté et constance. Cela peut apparaître comme un changement bienvenu par rapport à l'ouverture de votre Tête non définie, habituellement plus influencée par les pressions mentales des autres. L'énergie définie vous permet de vous engager avec vos inspirations internes, vous donnant davantage de contrôle sur la direction de vos pensées et de votre énergie mentale.

Cette constance peut être particulièrement productive, car elle vous permet de maintenir votre attention sur des quêtes intellectuelles ou créatives. Que vous résolviez des problèmes complexes, exploriez des questions profondes ou travailliez sur des projets au long cours, le Centre de la Tête défini soutient votre capacité à vous engager en profondeur et à vous concentrer sur ce qui



compte réellement pour vous.

En même temps, le Centre de la Tête défini crée une pression mentale constante qui peut sembler implacable. Vous pouvez vous sentir poussé à résoudre chaque pensée ou à agir sur chaque idée, même si elles ne s'alignent pas avec vos priorités. Cela peut mener à la fatigue mentale, à la sur-réflexion ou à des schémas de pensée rigides. Pour naviguer efficacement cette énergie, il est important de discerner quelles pensées valent la peine d'être poursuivies et lesquelles peuvent être relâchées. Toute pression mentale n'exige pas une action, et toute question n'appelle pas une réponse.

Votre état naturel est celui de l'ouverture, où les idées peuvent aller et venir librement, sans attachement. Cette définition temporaire vous donne l'opportunité de vivre une autre manière de vous relier à l'inspiration, mais il est essentiel de se rappeler que ce n'est pas votre énergie par défaut. Utilisez ce temps pour observer le fonctionnement d'une Tête définie, tout en restant ancré dans votre autorité intérieure pour éviter d'être submergé par la pression mentale.

Cette période vous invite à pratiquer le discernement. Si le Centre de la Tête défini apporte clarté et focus, c'est votre autorité intérieure qui vous guidera vers les pensées et idées véritablement alignées avec votre chemin. En faisant confiance à votre guidance intérieure, vous pouvez tirer le meilleur parti de cette énergie tout en évitant les pièges de la sur-réflexion ou de la tension mentale inutile.

Caractéristiques clés du Centre de la Tête défini

- Inspiration constante: un flux régulier et fiable de pensées, questions et idées surgissant de l'intérieur.
- Pression mentale: une impulsion constante à penser, analyser et explorer des défis intellectuels.
- Clarté et focus: capacité renforcée à s'engager en profondeur dans des quêtes porteuses de sens.
- Défis potentiels: risque accru de sur-réflexion, de fixation ou de boucles mentales répétitives.
- Impact sur les autres: capacité d'inspirer et de motiver celles et ceux dont la Tête est non définie grâce à votre énergie mentale stable.

Le rôle du Centre de la Tête défini

Le Centre de la Tête est la source de l'inspiration mentale, générant des questions et alimentant l'exploration intellectuelle. Lorsqu'il est défini, il crée un flux fiable d'idées à canaliser vers la résolution de problèmes, la contemplation ou des projets créatifs. Cette constance peut sembler valorisante, car elle apporte clarté et focus permettant de s'engager en profondeur sur des sujets ou des questions importants.

Au cours de ce cycle, la définition temporaire de votre Centre de la Tête vous permet d'expérimenter ce que c'est que de générer l'inspiration mentale depuis l'intérieur. Vous pouvez vous sentir moins influencé par les pressions mentales externes et plus ancré dans vos propres pensées et idées. C'est un moment propice pour explorer votre potentiel intellectuel ou créatif, en plongeant dans des questions ou des projets demandant un focus et une attention soutenues.

Cependant, cette énergie apporte aussi des défis. La pression constante du Centre de la Tête défini peut mener à une suridentification à certaines idées ou à la compulsion de résoudre chaque question, même lorsque ce n'est pas nécessaire. Sans vigilance, cela peut générer de la rigidité mentale ou du stress. Il est important de reconnaître que cette énergie est temporaire et conditionnée, et qu'elle ne vous définit pas. Servez-vous-en comme d'un outil d'exploration, sans la laisser contrôler vos actions ni submerger votre esprit.

Naviguer sous l'influence du Centre de la Tête défini

Votre Centre de la Tête défini peut aussi influencer votre entourage, en particulier les personnes



dont la Tête est non définie. Votre énergie mentale constante peut inspirer les autres, les aidant à trouver clarté ou focus lorsqu'ils se sentent dispersés. Toutefois, il est important de ne pas prendre en charge leurs pressions mentales ni de vous sentir responsable de résoudre leurs questions. De même, veillez à ne pas internaliser leur énergie mentale, car c'est un temps pour vous concentrer sur votre propre processus d'exploration et de compréhension.

Cette définition temporaire est l'occasion d'observer comment l'inspiration et la pression mentale interagissent en vous. Laissez-la vous montrer la différence entre des idées qui comptent vraiment et celles qui ne sont que des distractions passagères. En restant ancré dans votre autorité intérieure, vous pouvez naviguer cette énergie avec équilibre et aisance, l'utilisant pour gagner en clarté et en insight sans vous laisser submerger.

Conclusion

Le Centre de la Tête défini durant ce cycle vous offre une opportunité unique de vivre une clarté et un focus mentaux constants. Cette énergie peut paraître productive et valorisante, mais il est important de se rappeler qu'elle est temporaire et conditionnée. Toutes les pensées ou questions n'exigent pas votre attention, et toutes les idées n'ont pas besoin d'être résolues. En faisant confiance à votre autorité intérieure, vous pouvez traverser cette période sans tomber dans le piège de la sur-réflexion ou de l'épuisement mental.

Cette période est l'occasion d'affiner votre relation à l'inspiration et à la pression mentale. Utilisez cette énergie pour explorer des idées porteuses de sens, en laissant aller celles qui ne vous servent pas. Ce faisant, vous pouvez tirer le meilleur parti de cette définition temporaire et acquérir de précieux aperçus sur la manière dont la constance mentale et l'inspiration circulent en vous.



Aperçu - Les thèmes de canaux de votre Cycle d'Uranus

Pendant le Cycle d'Uranus, vous pouvez remarquer l'activation de canaux qui ne font pas partie de votre Conception de base originale. Ces nouveaux canaux sont créés de deux manières principales : par l'influence de l'empreinte du Cycle d'Uranus, où des portes et des lignes se combinent pour former des canaux complets du Cycle d'Uranus, et par l'interaction des portes et des lignes du Cycle d'Uranus avec celles déjà présentes dans votre Conception de base.

Ces canaux font émerger des énergies et des thèmes significatifs qui peuvent influencer profondément vos expériences durant ce cycle transformateur. Étant donné la nature du Cycle d'Uranus, ces thèmes de canaux peuvent réapparaître à plusieurs reprises tout au long de la période, offrant des opportunités continues de croissance. Le fait de vous engager ou non avec ces thèmes dépend du suivi de la guidance de votre Autorité Intérieure. Ces canaux sont catégorisés comme Personnels ou Éducatifs. Chaque type a ses propres nuances, révélant si le canal est développemental, directionnel, ou déclenché par des personnes spécifiques ou des événements que vous rencontrez. Ces canaux offrent des possibilités uniques de libération, de clarté et d'alignement durant ce cycle.

Canaux Éducatifs

Un Canal Éducatif est formé par deux ou plusieurs portes dans votre Cycle d'Uranus. Ces portes ne font pas partie de votre Conception de base, ce qui rend le canal de nature éducative. Le canal peut également relier deux centres non définis dans votre design, amplifiant encore l'effet éducatif.

Les Canaux Éducatifs peuvent être Développementaux, Directionnels, ou se former à travers des interactions avec deux personnes ou plus que vous rencontrez. Les spécificités des Canaux Éducatifs créés durant ce cycle sont abordées plus en détail plus loin dans ce rapport.

Canaux Personnels

Un Canal Personnel se forme lorsqu'une porte (qui peut inclure plusieurs planètes et lignes) de votre Cycle d'Uranus se connecte avec une porte (qui peut également inclure plusieurs planètes et lignes) de votre Conception de base. La connexion entre votre porte de base et une porte du Cycle rend le canal créé de nature personnelle. Le canal résultant peut également relier deux centres non définis dans votre design, soulignant et amplifiant davantage le thème personnel.

Les Canaux Personnels peuvent être Développementaux, Directionnels, Expérientiels ou se former par des interactions avec une ou plusieurs personnes que vous rencontrez. Les spécificités des Canaux Personnels créés durant ce cycle sont abordées plus en détail plus loin dans ce rapport.



Thème du Canal: Personnel - de développement

Un Canal Personnel désigné comme de développement est activé par au moins une Planète extérieure (porte/ligne) dans ce Cycle et au moins une Planète (porte/ligne) de ton Design de Base. « Personnel » dans ce contexte signifie que tu expérimenteras l'énergie et les thèmes de ces canaux tout au long de ce Cycle. C'est personnel parce qu'une partie du canal est inhérente à ton Design de Base, ce qui en fait une leçon significative de développement personnel liée à la nature du canal créé. Les Canaux Personnels peuvent définir les centres à une ou aux deux extrémités du canal et, lorsqu'un centre blanc (non défini) est conditionné, il influence directement ton Esprit Ombre. L'Esprit Ombre perçoit souvent ces énergies comme hautement significatives, te tentant de prendre des décisions en te basant sur elles. Cependant, il est essentiel de reconnaître que ton Autorité Intérieure - et non ton Esprit Ombre - détermine leur véritable importance. Sans discernement, l'Esprit Ombre peut prendre ces énergies pour une part de ton identité, menant à de mauvaises décisions, ou même à des décisions justes prises avec un mauvais timing, ce qui aboutit malgré tout à un résultat négatif.

Thème du Canal: Personnel - directionnel

Un Canal Personnel désigné comme directionnel est activé par au moins un Nœud (porte/ligne) dans ce Cycle et au moins une Planète (porte/ligne) de ton Design de Base. « Personnel » dans ce contexte signifie que tu expérimenteras l'énergie et les thèmes de ces canaux tout au long du Cycle. C'est personnel parce qu'une partie du canal est inhérente à ton Design de Base, ce qui en fait une leçon personnelle significative pouvant mener à une nouvelle direction alignée avec la nature du canal créé. Les Canaux Personnels peuvent définir les centres à une ou aux deux extrémités du canal et, lorsqu'un centre blanc (non défini) est conditionné, il influence directement ton Esprit Ombre. L'Esprit Ombre perçoit souvent ces énergies comme hautement significatives, te tentant de prendre des décisions en te basant sur elles. Cependant, il est essentiel de reconnaître que ton Autorité Intérieure - et non ton Esprit Ombre - détermine leur véritable importance. Sans discernement, l'Esprit Ombre peut confondre ces énergies avec une partie de ton identité, conduisant à de mauvaises décisions, ou même à des décisions justes prises avec un mauvais timing, ce qui peut tout de même aboutir à un résultat directionnel négatif.

Thème du Canal: Personnel - personnes

Un Canal Personnel désigné comme « personnes » est activé par au moins une Planète intérieure (porte/ligne) dans ce Cycle et au moins une Planète (porte/ligne) de ton Design de Base. « Personnes » dans ce contexte signifie que tu rencontreras une personne ou des personnes portant l'énergie de la porte/ligne qui crée le canal. Le canal résultant se manifestera une ou plusieurs fois durant ce Cycle. C'est personnel parce qu'une partie du canal est inhérente à ton Design de Base, ce qui en fait une leçon personnelle significative pouvant conduire à de nouvelles relations alignées avec la nature du canal créé. Les Canaux Personnels peuvent définir les centres à une ou aux deux extrémités du canal et, lorsqu'un centre blanc (non défini) est conditionné, il influence directement ton Esprit Ombre. L'Esprit Ombre perçoit souvent ces énergies comme hautement significatives, te tentant de prendre des décisions en te basant sur elles. Cependant, il est essentiel de reconnaître que ton Autorité Intérieure - et non ton Esprit Ombre - détermine leur véritable importance. Sans discernement, l'Esprit Ombre peut confondre ces énergies avec une part de ton identité, conduisant à de mauvaises décisions - ou même à des décisions justes prises avec un mauvais timing, ce qui peut tout de même aboutir à un résultat négatif, en particulier si tu t'engages envers la mauvaise personne ou les mauvaises personnes durant ce Cycle.



Thème du Canal: Éducatif - de développement

Un Canal Éducatif désigné comme de développement est activé par au moins une planète extérieure, bien qu'il puisse aussi impliquer des planètes extérieures aux deux extrémités du canal ou, dans certains cas, une planète intérieure à une extrémité tout en restant de développement. Le développement, dans ce contexte, signifie que tu vas expérimenter l'énergie et les thèmes de ces canaux tout au long de ce Cycle. Ces thèmes ne sont pas inhérents à ton Design de Base, mais offrent une opportunité d'apprendre sur le canal en cours d'empreinte. Les Canaux Éducatifs peuvent définir les centres à une ou aux deux extrémités du canal et, lorsqu'un centre blanc (non défini) est conditionné, il influence directement ton Esprit Ombre. L'Esprit Ombre perçoit souvent ces énergies comme hautement significatives et peut te tenter de prendre des décisions en te basant sur elles. Cependant, il est essentiel de reconnaître que ton Autorité Intérieure - et non ton Esprit Ombre - détermine leur véritable importance. Sans discernement, l'Esprit Ombre peut prendre ces énergies pour une partie de ton identité, menant à de mauvaises décisions, ou même à des décisions justes prises avec un mauvais timing, ce qui aboutit malgré tout à un résultat négatif.

Thème du Canal: Éducatif - directionnel

Un Canal Éducatif désigné comme directionnel est activé par au moins l'une des 4 Portes et Lignes nodales du Cycle. Les activations nodales représentent ta direction pour l'année. Un canal directionnel peut également impliquer une planète extérieure ou intérieure à une extrémité, mais en raison de l'empreinte nodale, il est toujours classé comme directionnel. Directionnel, dans ce contexte, signifie que tu expérimenteras l'énergie et les thèmes de ces canaux tout au long de ce Cycle. Ces thèmes ne font pas partie de ton Design de Base, mais offrent une opportunité d'apprendre au sujet du canal en cours d'empreinte. Les Canaux Éducatifs peuvent définir les centres à une ou aux deux extrémités du canal et, lorsqu'un centre blanc (non défini) est conditionné, il influence directement ton Esprit Ombre. L'Esprit Ombre perçoit souvent ces énergies comme hautement significatives, te tentant de prendre des décisions sur leur base. Cependant, il est crucial de te rappeler que ton Autorité Intérieure - et non ton Esprit Ombre - détermine leur véritable importance. Si l'Esprit Ombre prend des décisions sur la base de l'apport d'un canal directionnel, il peut orienter ta vie vers une direction entièrement nouvelle et souvent incorrecte. Sans discernement, l'Esprit Ombre peut confondre ces énergies avec une partie de ton identité, conduisant à de mauvaises décisions, ou même à des décisions justes prises avec un mauvais timing, ce qui aboutit à un résultat négatif lorsque ta vie commence à sortir de sa trajectoire.

Thème du Canal: Éducatif - personnes

Un Canal Éducatif désigné comme « personnes » est activé par des planètes intérieures aux deux extrémités du canal. Dans ce contexte, « personnes » signifie que tu expérimenteras l'énergie et les thèmes de ces canaux à des moments spécifiques durant ce Cycle. Ces thèmes ne sont pas inhérents à ton Design de Base, mais offrent une opportunité d'apprendre au sujet du canal en cours d'empreinte. Le canal peut représenter des personnes en contact aurique avec toi, te conditionnant sur le moment, mais il est peu probable qu'il ait une importance à long terme pour ta vie dans son ensemble. Les Canaux Éducatifs peuvent également définir les centres à une ou aux deux extrémités du canal et, lorsqu'un centre blanc (non défini) est conditionné, il influence directement ton Esprit Ombre. L'Esprit Ombre perçoit souvent ces énergies comme hautement significatives, te tentant de prendre des décisions en t'y basant. Cependant, il est crucial de reconnaître que ton Autorité Intérieure - et non ton Esprit Ombre - détermine leur véritable importance. Sans discernement, l'Esprit Ombre peut prendre ces énergies pour une part de ton identité, conduisant à des décisions incorrectes sur le moment, ou même à des décisions justes prises avec un mauvais timing, ce qui entraîne un résultat négatif.



Canaux Personnels

Un Canal Personnel est créé lorsqu'une porte de votre Cycle d'Uranus (qui peut inclure plusieurs planètes et lignes) se connecte avec une porte de votre Conception de base (pouvant également contenir plusieurs planètes et lignes).

Cette connexion entre une porte de votre Conception de base et une dans votre Cycle d'Uranus aboutit à un canal considéré comme de nature personnelle. Les Canaux Personnels peuvent se manifester comme des opportunités de développement, des thèmes directionnels, ou à travers des interactions avec une personne que vous rencontrez durant le Cycle d'Uranus.

Canal 1762: Acceptation	Expérientiel, Personne
Canal 3041: Reconnaissance	Personne, Développemental,
Canal 4764: Abstraction	Développemental
Canal 1333: Le Prodigue	Développemental, Directionnel



Activations du Canal 1762: Acceptation

	P/D	Porte et Ligne	Ajustement	Filtre	Effet du thème du Opposition d'Uranus
Base	Design	62.6	Juxtaposition	Mars	-
Base	Design	62.3	Juxtaposition	Jupiter	-
Opposition D'uranus	Personnalité	17.6	Juxtaposition	Soleil	Expérientiel
Opposition D'uranus	Personnalité	17.5	Juxtaposition	Mercure	Personne
Opposition D'uranus	Personnalité	17.3	Exalté	Vénus	Personne

Canal 1762: Acceptation

Un Design d'un être organisationnel

Le Canal 1762, connu comme le Canal de l'Acceptation, possède un rare don mental: voir la vue d'ensemble sans perdre les détails. Toutefois, ses visions à long terme ne prospèrent que soutenues par une base solide d'informations factuelles. Ce canal excelle à collecter et organiser des données pertinentes, garantissant que ses éclairages et opinions soient bien informés et percutants. Sa capacité à reconnaître et affiner les schémas logiques en fait un organisateur né et un résolveur de problèmes tourné vers l'avenir.

Invité à s'exprimer, le Canal 1762 captive par ses connaissances détaillées et ses perspectives pratiques. Cependant, en tant que canal Projeté, il doit attendre la bonne invitation pour partager efficacement son point de vue. Parler sans invitation risque de submerger autrui de détails superflus, ce qui peut diluer sa clarté et entraver sa vision des schémas. Sa véritable force réside dans la réponse à des invitations où sa pensée logique et ses talents d'organisation sont valorisés.

La nature visuelle du Canal 1762 lui permet d'analyser les structures, d'identifier les failles et de proposer des améliorations avec précision. Ses compétences logiques et managériales font de lui un contributeur très recherché en contexte collectif. En patientant jusqu'aux invitations appropriées, il maximise son impact en tant que visionnaire et résolveur de problèmes pour l'avenir. En embrassant son rôle de bâtisseur de systèmes logiques, il accomplit son dessein: accroître l'efficacité et améliorer le collectif.

Composants

Type de canal: Projeté

Famille d'énergie: Compréhension (Logique) - Partage

Porte 17: Suivre: La loi ancienne selon laquelle ceux qui souhaitent gouverner doivent savoir servir. Quart de l'Initiation.

Porte 62: La Prépondérance du Petit: La prudence, la patience et le détail tirent l'excellence de la limitation. Quart de la Civilisation.



BASE

Filtre : Mars

Comme des instincts primordiaux opérant sous la surface, Mars incarne l'énergie immature inconsciente qui pulse à travers notre forme physique. Cette force profondément enracinée régit la température et la vitalité de notre corps, éveillant nos mécanismes de survie les plus basiques avec l'intensité brute du feu biologique. Énergie guerrière archétypale du corps, Mars s'écoule à travers notre mémoire cellulaire, influençant notre régulation de la chaleur, notre endurance physique et notre force vitale innée. Son énergie s'exprime à travers notre plan génétique : des réponses physiques instinctives aux réactions automatiques de combat-fuite lorsque nous sommes mis au défi. À travers Mars, notre corps orchestre ses rythmes thermiques et ses pulsions primitives, transformant des schémas biologiques inconscients en sagesse incarnée à mesure que nous mûrissons. En tant qu'activation de design, Mars contrôle la température physique à travers les Diagonales Martiales, le Latéral Liquide et le Vertical Auriq.

Porte 62: Prépondérance du Petit

La prudence, la patience et le détail produisent l'excellence à partir de la limitation.

La Porte 62 incarne le pouvoir de la communication au sein de la famille Logique de la Compréhension, organisant des schémas mentaux en un langage clair, factuel et détaillé. De nature précise, elle nomme et décrit en organisant les faits, traduisant des concepts complexes en termes accessibles tout en évitant le partage prématuré d'informations. Le défi de la Porte 62 réside dans l'assemblage patient des détails afin de créer des cadres robustes pour la compréhension. Son efficacité requiert la reconnaissance que présenter des faits n'équivaut pas nécessairement à avoir raison. Cette porte sert de voix à l'esprit logique, s'exprimant par des assertions « je pense » plutôt que par l'initiation de l'action. Sa validation dépend d'une preuve expérientielle qui va au-delà du traitement mental, garantissant que ses observations et ses faits tiennent la route dans la pratique.

La force de la Porte 62 réside dans la projection des schémas logiques vers l'avenir tout en remarquant même les plus petits détails. Son pouvoir s'étend à la capacité de communication interespèces, contribuant à la compréhension collective par l'articulation de détails clairs et organisés. L'efficacité émerge grâce à l'observation attentive et au respect des faits, en évitant les suppositions à propos des schémas. L'exactitude de cette porte dépend de la patience et d'un examen approfondi plutôt que de conclusions hâtives. En partageant des informations organisées plutôt qu'en émettant des suppositions non étayées, la Porte 62 sert de force puissante de clarté, contribuant au progrès collectif de la compréhension logique.

Informations supplémentaires sur la Porte:

- Croix d'Incarnation: Maya, Détail, Obscurcissement
- Quart d'Incarnation: Forme (Civilisation) - Cancer
- Circuit: Logique (Compréhension)
- Acide aminé: Tyrosine
- Anatomie: Gorge/Thyroïde
- GeneKeys: Intellect (Terne/Pédant) - Précision - Impeccabilité
- Partenaire de Programmation: 61
- Porte Harmonique: 17
- Canal: 17-62 Canal de l'Acceptation



Ligne 6 : Autodiscipline - Sans fixation

↓ **Mercur** : Les compétences mais pas la discipline pour réussir. Le don pour, mais pas la discipline nécessaire, faire le travail de détail pour réussir.

- Qualité de Ligne : Maturation en transition avec une perspective au-delà de la porte et du circuit. Le modèle.
- Transition : 56.1 – Qualité

La Ligne 6 dans la Porte 62 traverse des phases distinctes de développement dans sa relation au détail, évoluant de la maîtrise personnelle à l'observation détachée, pour finalement émerger en tant que modèle d'une précision intentionnelle. Sa perspective s'étend au-delà des portes individuelles, considérant les implications plus larges des cadres logiques pour l'évolution de l'humanité.

Ligne 6 de développer un talent naturel pour accumuler et organiser des connaissances détaillées. Par exemple, grâce à une attention patiente à la précision, elle obtient des résultats tangibles dans sa vie personnelle, construisant une base de compétence pratique qui sert de tremplin à une maîtrise future.

À mesure que la Ligne 6 mûrit et entre dans sa phase de modèle, ses dons saturniens évoluent vers une appréciation profonde du travail de détail porteur de sens. Elle démontre comment une attention disciplinée aux cadres logiques crée une valeur durable pour les autres, inspirant l'humanité en montrant qu'une précision patiente et intentionnelle peut mener à une transformation collective.

↓ **Détriment (Mercur)** : Avec Mercur en détrimnt, la Ligne 6 peut, au départ, résister au travail patient requis pour une véritable maîtrise, s'appuyant plutôt sur une reconnaissance rapide des schémas. Par exemple, au début, elle peut compter sur un talent naturel plutôt que de s'engager dans le focus soutenu nécessaire pour développer pleinement son potentiel logique.

À mesure que la Ligne 6 atteint sa phase de modèle, l'influence agitée de Mercur peut se manifester par une difficulté à intégrer sa large perspective avec l'application pratique. Sans trouver un sens plus profond dans les détails, elle risque d'utiliser ses talents à des fins personnelles plutôt que de démontrer aux autres la valeur d'un développement discipliné, limitant son impact sur l'orientation collective.



Filtre : Jupiter

Comme un champ inconscient rayonnant des fréquences protectrices, Jupiter incarne la qualité de l'aura électromagnétique de notre forme et son approche des règles, des lois et de la protection. Cette force bienveillante façonne les systèmes de sécurité naturels de notre corps et ses schémas de croyance, conduisant nos aspirations physiques à travers une toile complexe d'énergie expansive, de foi et de sagesse innée. Gardien archétypal de la prospérité de la forme, Jupiter pulse avec une croissance organique, une vitalité abondante et la capacité inhérente de générer des champs protecteurs. Son énergie se manifeste à la fois magnanime et porteuse de fortune : de la résonance chanceuse qui attire la richesse aux principes plus profonds qui protègent notre être. À travers Jupiter, notre forme apprend à établir son champ protecteur, transformant le potentiel électromagnétique en sécurité d'aura, évoluant graduellement de l'excès à l'abondance mesurée à mesure que notre aura se développe. En tant qu'activation de design, Jupiter contrôle la fréquence de notre Aura à travers le Latéral du Gaz, le Vertical Aurique et le Diamant Martial.

Porte 62: Prépondérance du Petit

La prudence, la patience et le détail produisent l'excellence à partir de la limitation.

La Porte 62 incarne le pouvoir de la communication au sein de la famille Logique de la Compréhension, organisant des schémas mentaux en un langage clair, factuel et détaillé. De nature précise, elle nomme et décrit en organisant les faits, traduisant des concepts complexes en termes accessibles tout en évitant le partage prématuré d'informations. Le défi de la Porte 62 réside dans l'assemblage patient des détails afin de créer des cadres robustes pour la compréhension. Son efficacité requiert la reconnaissance que présenter des faits n'équivaut pas nécessairement à avoir raison. Cette porte sert de voix à l'esprit logique, s'exprimant par des assertions « je pense » plutôt que par l'initiation de l'action. Sa validation dépend d'une preuve expérientielle qui va au-delà du traitement mental, garantissant que ses observations et ses faits tiennent la route dans la pratique.

La force de la Porte 62 réside dans la projection des schémas logiques vers l'avenir tout en remarquant même les plus petits détails. Son pouvoir s'étend à la capacité de communication interespèces, contribuant à la compréhension collective par l'articulation de détails clairs et organisés. L'efficacité émerge grâce à l'observation attentive et au respect des faits, en évitant les suppositions à propos des schémas. L'exactitude de cette porte dépend de la patience et d'un examen approfondi plutôt que de conclusions hâtives. En partageant des informations organisées plutôt qu'en émettant des suppositions non étayées, la Porte 62 sert de force puissante de clarté, contribuant au progrès collectif de la compréhension logique.

Informations supplémentaires sur la Porte:

- Croix d'Incarnation: Maya, Détail, Obscurcissement
- Quart d'Incarnation: Forme (Civilisation) - Cancer
- Circuit: Logique (Compréhension)
- Acide aminé: Tyrosine
- Anatomie: Gorge/Thyroïde
- GeneKeys: Intellect (Terne/Pédant) - Précision - Impeccabilité
- Partenaire de Programmation: 61
- Porte Harmonique: 17
- Canal: 17-62 Canal de l'Acceptation



Ligne 3 : Découverte - Sans fixation

↓ **Vénus** : Une insatisfaction face à la monotonie du travail de détail, où ce qui est manqué peut être de grande importance et valeur. L'expression de l'insatisfaction et de l'ennui dans le travail de détail.

- Qualité de Ligne : S'accorder et s'adapter à un processus d'essais et d'erreurs.

La Ligne 3 dans la Porte 62 incarne le pouvoir transformateur des essais et erreurs dans la compréhension logique. Elle s'engage dans un voyage de découverte à travers les erreurs et les résultats inattendus, créant des voies précieuses vers de nouvelles connaissances et innovations.

Ligne 3 démontre un génie pour mettre au jour des trésors inattendus au sein des erreurs. Par exemple, lorsque des expériences ou des théories ne se déroulent pas comme prévu, elle a une capacité unique à remarquer des anomalies et des schémas précieux que d'autres pourraient négliger. Cette capacité à trouver des intuitions de manière non conventionnelle fait de la Ligne 3 une innovatrice naturelle dans le travail logique détaillé.

L'influence d'Uranus permet à la Ligne 3 de transformer de mauvais tournants en nouvelles voies de compréhension. En maintenant une ouverture à l'inattendu, elle fait émerger des applications innovantes des connaissances acquises par essais et erreurs, contribuant significativement à l'apprentissage et au progrès collectifs.

↓ **Détriment (Vénus)** : Avec Vénus en détriment, la Ligne 3 peut se décourager face à la nature répétitive de l'investigation détaillée. Par exemple, confrontée à des revers initiaux ou à des erreurs, elle peut abandonner prématurément des pistes d'enquête précieuses. Ce désir de satisfaction rapide peut conduire à manquer des opportunités de découverte cachées au sein d'échecs apparents.

L'influence de Vénus peut également se traduire par de l'agitation ou de la frustration vis-à-vis du processus d'essais et d'erreurs. Plutôt que d'embrasser le potentiel d'apprentissage des erreurs, la Ligne 3 peut se retirer de processus qui paraissent infructueux, négligeant la compréhension plus profonde qui pourrait émerger de la persévérance.



OPPOSITION D'URANUS

Conscient Soleil - Cycle: Expérientiel

Pendant ce cycle, le Soleil agit comme une force de conditionnement, infusant votre expérience d'une énergie rayonnante qui illumine le parcours d'expression de soi. Plutôt que d'être votre identité fondamentale, son influence crée une expérience où vous interagissez avec les thèmes de la confiance, de la conscience de soi et du potentiel créatif. Cette énergie pulse à travers votre vie dans ce cycle, vous guidant à explorer comment votre lumière intérieure peut être façonnée en reconnaissance extérieure. Le conditionnement du Soleil vous invite à naviguer l'équilibre entre intégrer sa puissance et la rayonner vers l'extérieur, offrant des opportunités d'expérimenter le flux naturel de l'expression de soi et de la découverte.

À travers ce processus expérientiel, le Soleil fournit un cadre pour l'apprentissage et l'affinement, révélant comment l'authenticité peut émerger à mesure que vous vous engagez avec son influence. Il soutient votre évolution de l'exploration du potentiel à la manifestation de la présence, vous permettant de témoigner et de répondre à l'interaction dynamique de l'identité, de la créativité et de la conscience au sein du rythme cyclique de la vie.

Porte 17: Suivre

La loi ancienne selon laquelle ceux qui souhaitent gouverner doivent savoir servir.

La Porte 17 représente un aspect vital de la compréhension logique par sa capacité à organiser des concepts et à former des opinions au service du collectif. Cette porte projette l'esprit vers l'avenir, cherchant à créer des solutions et des cadres fonctionnels qui apportent de la valeur aux autres. Elle s'épanouit dans l'identification de schémas, de structures et de cadres logiques, offrant une vision de la manière dont les choses peuvent être améliorées ou optimisées au fil du temps. Cependant, les opinions formées par la Porte 17 demeurent théoriques tant qu'elles ne sont pas étayées par la profondeur et le détail fournis par la Porte 62. Sans cette articulation, les concepts peuvent paraître incomplets, bien que l'accès à la Porte 62 devienne souvent disponible au bon moment à travers les interactions avec les autres ou les transits planétaires. La patience est essentielle, car les opinions sont mieux partagées lorsqu'elles sont reconnues et invitées, permettant aux aperçus de la Porte 17 de s'exprimer de manière percutante et bien reçue.

Cette porte entretient également une relation unique avec le temps, car ses projections mentales transcendent souvent le temps d'horloge conventionnel pour s'aligner sur le moment juste pour que les concepts émergent et soient partagés. Le potentiel organisateur de la Porte 17 est profondément tourné vers l'avenir, apportant des contributions précieuses à la structuration du futur collectif. Cependant, son énergie doit rester ancrée dans le service, en reconnaissant que sa raison d'être est de bénéficier aux autres plutôt que d'affirmer une supériorité intellectuelle. Lorsqu'elles sont exprimées avec humilité et patience, la clarté logique et les capacités d'organisation de la Porte 17 deviennent un puissant outil de progrès collectif, inspirant les autres à s'aligner sur une vision du futur plus structurée et réfléchie.

Informations supplémentaires sur la Porte:

- Croix d'Incarnation: Service, Opinions, Bouleversement
- Quart d'Incarnation: Forme (Civilisation) - Gémeaux
- Circuit: Logique (Compréhension)
- Acide aminé: Arginine
- Anatomie: Glande pituitaire, Œil droit
- GeneKeys: Opinion (Auto-critique/Opiniâtre) - Clairvoyance - Omniscience
- Partenaire de Programmation: 18
- Porte Harmonique: 62



- Canal: 17-62 Canal de l'Acceptation

Ligne 6 : Le Bodhisattva - Détriment

Le fait de suivre parfait, un avec et le même que, le fait de diriger parfait.

↓ **Jupiter** : La tendance sur le chemin perfectionné qu'il est une ligne droite qui finit plutôt qu'un cercle. Où la compréhension est accomplie, la possibilité d'avoir l'opinion qu'il n'y a rien d'autre à apprendre.

- Qualité de Ligne : Maturation de transition avec une perspective au-delà de la porte et du circuit. Le modèle de rôle.

- Transition : 21.1 – Avertissement

La sixième ligne de la Porte 17 se déplace à travers trois phases distinctes de compréhension de la sagesse organisationnelle : d'abord explorer la maîtrise personnelle, puis observer d'une perspective éloignée, et finalement émerger comme un modèle de rôle qui démontre l'unité de diriger et de suivre. Cette progression unique permet à la compréhension de la ligne de transcender la porte immédiate et le circuit, offrant une guidance aux autres sur un niveau plus large et plus universel.

↓ **Détriment (Jupiter)** : Le détriment Jupiter de cette ligne peut se manifester dans sa première phase comme une illusion d'avoir accompli la compréhension complète prématurément. Par exemple, la ligne pourrait conclure son exploration de la sagesse organisationnelle trop rapidement, limitant sa capacité de développer la profondeur d'aperçu nécessaire pour sa phase de modèle de rôle.

Comme la ligne entre dans sa phase de toit, l'influence expansive de Jupiter peut mener à la rigidité dans sa perspective. Elle pourrait devenir fixée sur des interprétations spécifiques de comment l'organisation devrait fonctionner, voyant le développement comme linéaire plutôt que cyclique. Cet attachement à des cadres particuliers sape la capacité de la ligne de rester ouverte à l'évolution et la découverte continues.



Conscient Mercure - Cycle: Personne

Dans ce cycle, vous rencontrerez quelqu'un qui incarne les qualités de Mercure, à travers cette porte et cette ligne. Cet individu reflétera l'énergie de la communication, de la curiosité et de la connexion intellectuelle, aidant à élargir votre perception et votre compréhension du monde. Il sera actif dans le partage d'idées, ouvrant de nouveaux canaux de dialogue et favorisant des échanges significatifs qui promeuvent la croissance et la clarté.

Puisque cette connexion crée une définition par un canal, sa présence mettra en évidence les thèmes et les leçons liés à cette porte et à cette ligne. Il pourra vous encourager à exprimer vos pensées, à affiner votre style de communication et à intégrer dans votre parcours les connaissances et perspectives qu'il inspire.

Porte 17: Suivre

La loi ancienne selon laquelle ceux qui souhaitent gouverner doivent savoir servir.

La Porte 17 représente un aspect vital de la compréhension logique par sa capacité à organiser des concepts et à former des opinions au service du collectif. Cette porte projette l'esprit vers l'avenir, cherchant à créer des solutions et des cadres fonctionnels qui apportent de la valeur aux autres. Elle s'épanouit dans l'identification de schémas, de structures et de cadres logiques, offrant une vision de la manière dont les choses peuvent être améliorées ou optimisées au fil du temps. Cependant, les opinions formées par la Porte 17 demeurent théoriques tant qu'elles ne sont pas étayées par la profondeur et le détail fournis par la Porte 62. Sans cette articulation, les concepts peuvent paraître incomplets, bien que l'accès à la Porte 62 devienne souvent disponible au bon moment à travers les interactions avec les autres ou les transits planétaires. La patience est essentielle, car les opinions sont mieux partagées lorsqu'elles sont reconnues et invitées, permettant aux aperçus de la Porte 17 de s'exprimer de manière percutante et bien reçue.

Cette porte entretient également une relation unique avec le temps, car ses projections mentales transcendent souvent le temps d'horloge conventionnel pour s'aligner sur le moment juste pour que les concepts émergent et soient partagés. Le potentiel organisateur de la Porte 17 est profondément tourné vers l'avenir, apportant des contributions précieuses à la structuration du futur collectif. Cependant, son énergie doit rester ancrée dans le service, en reconnaissant que sa raison d'être est de bénéficier aux autres plutôt que d'affirmer une supériorité intellectuelle. Lorsqu'elles sont exprimées avec humilité et patience, la clarté logique et les capacités d'organisation de la Porte 17 deviennent un puissant outil de progrès collectif, inspirant les autres à s'aligner sur une vision du futur plus structurée et réfléchie.

Informations supplémentaires sur la Porte:

- Croix d'Incarnation: Service, Opinions, Bouleversement
- Quart d'Incarnation: Forme (Civilisation) - Gémeaux
- Circuit: Logique (Compréhension)
- Acide aminé: Arginine
- Anatomie: Glande pituitaire, Œil droit
- GeneKeys: Opinion (Auto-critique/Opiniâtre) - Clairvoyance - Omniscience
- Partenaire de Programmation: 18
- Porte Harmonique: 62
- Canal: 17-62 Canal de l'Acceptation



Ligne 5 : Aucun Humain n'est une île - Détriment

La reconnaissance, même si comprise, qu'il n'y a pas de fin aux hiérarchies.

↓ **Mars** : L'arrogance, malgré toute l'évidence de clamer, que la responsabilité s'arrête ici ! La possibilité d'opinions qui refusent de voir la valeur d'être organisé.

- Universalisation : Projetée comme une qualité universelle

La cinquième ligne de la Porte 17 apporte la capacité pour l'organisation universelle à travers la reconnaissance de la nature sans fin et interconnectée des structures hiérarchiques. Sa qualité universelle projetée lui permet d'aider les autres à comprendre comment tous les systèmes—qu'ils soient mondains ou spirituels—sont fondamentalement interdépendants.

↓ **Détriment (Mars)** : Le détriment Mars de cette ligne se manifeste comme un rejet agressif des modèles organisationnels plus larges. Par exemple, elle peut résister à reconnaître l'interdépendance, affirmant un individualisme militant qui crée des barrières artificielles aux relations hiérarchiques naturelles. Ceci perturbe sa capacité d'aider les autres à reconnaître leur place à l'intérieur de systèmes plus larges.

L'influence de Mars peut distordre la projection universelle de la ligne, l'amenant à affirmer la domination et limiter l'organisation à ce qu'elle peut personnellement contrôler. Cette résistance à l'ordonnement naturel empêche l'expansion de la compréhension vers l'interconnexion authentique, créant un conflit inutile entre l'expression individuelle et l'harmonie collective.

Conscient Vénus - Cycle: Personne

Dans ce cycle, vous rencontrerez quelqu'un qui incarne les qualités de Vénus, à travers cette porte et cette ligne. Cet individu reflétera l'énergie d'harmonie, de beauté et de connexion, offrant un sens d'équilibre et de relation au sein du canal qu'il crée avec vous. Sa présence peut sembler magnétique, mettant en évidence des thèmes d'amour, de valeurs et d'appréciation mutuelle.

Puisque cette connexion crée une définition par un canal, son influence vous aidera à explorer les thèmes de cette porte et de cette ligne. Il pourra vous encourager à vous aligner avec vos valeurs, à nourrir des relations significatives et à intégrer des leçons de beauté et d'équilibre dans votre vie.

Porte 17: Suivre

La loi ancienne selon laquelle ceux qui souhaitent gouverner doivent savoir servir.

La Porte 17 représente un aspect vital de la compréhension logique par sa capacité à organiser des concepts et à former des opinions au service du collectif. Cette porte projette l'esprit vers l'avenir, cherchant à créer des solutions et des cadres fonctionnels qui apportent de la valeur aux autres. Elle s'épanouit dans l'identification de schémas, de structures et de cadres logiques, offrant une vision de la manière dont les choses peuvent être améliorées ou optimisées au fil du temps. Cependant, les opinions formées par la Porte 17 demeurent théoriques tant qu'elles ne sont pas étayées par la profondeur et le détail fournis par la Porte 62. Sans cette articulation, les concepts peuvent paraître incomplets, bien que l'accès à la Porte 62 devienne souvent disponible au bon moment à travers les interactions avec les autres ou les transits planétaires. La patience est essentielle, car les opinions sont mieux partagées lorsqu'elles sont reconnues et invitées, permettant aux aperçus de la Porte 17 de s'exprimer de manière percutante et bien reçue.

Cette porte entretient également une relation unique avec le temps, car ses projections mentales transcendent souvent le temps d'horloge conventionnel pour s'aligner sur le moment juste pour que les concepts émergent et soient partagés. Le potentiel organisateur de la Porte



17 est profondément tourné vers l'avenir, apportant des contributions précieuses à la structuration du futur collectif. Cependant, son énergie doit rester ancrée dans le service, en reconnaissant que sa raison d'être est de bénéficier aux autres plutôt que d'affirmer une supériorité intellectuelle. Lorsqu'elles sont exprimées avec humilité et patience, la clarté logique et les capacités d'organisation de la Porte 17 deviennent un puissant outil de progrès collectif, inspirant les autres à s'aligner sur une vision du futur plus structurée et réfléchie.

Informations supplémentaires sur la Porte:

- Croix d'Incarnation: Service, Opinions, Bouleversement
- Quart d'Incarnation: Forme (Civilisation) - Gémeaux
- Circuit: Logique (Compréhension)
- Acide aminé: Arginine
- Anatomie: Glande pituitaire, Œil droit
- GeneKeys: Opinion (Auto-critique/Opiniâtre) - Clairvoyance - Omniscience
- Partenaire de Programmation: 18
- Porte Harmonique: 62
- Canal: 17-62 Canal de l'Acceptation



Ligne 3 : Compréhension - Sans Fixation

La conscience que la meilleure route n'est pas nécessairement la plus intéressante.

↑ **Pluton** : Le fait de suivre la meilleure route fournit l'expérience nécessaire pour relever le défi de la fin de la route. La compréhension que les meilleures opinions sont fondées dans le détail.

↓ **Terre** : Le fait de prendre des raccourcis. On peut arriver à la fin plus rapidement, mais l'expérience essentielle sera manquante. La possibilité de sauter les détails et limiter la valeur de l'opinion.

- Qualité de Ligne : S'accorder et s'adapter à un processus d'essai et erreur.

La troisième ligne de la Porte 17 révèle la relation critique entre les opinions et les détails qui les étayent. À travers son processus naturel d'essai-erreur, cette ligne apprend que la compréhension la plus valable vient de l'investigation approfondie et de l'ancrage approprié dans les faits, plutôt que de prendre des raccourcis. Chaque erreur et ajustement renforce sa capacité à former des opinions crédibles et pratiques.

↑ **Exaltation (Pluton)** : L'exaltation Pluton de cette ligne se manifeste comme une reconnaissance profonde de l'importance de la collecte de détails dans la formation d'opinions crédibles. Par exemple, sa nature expérimentale pourrait l'amener à tester une perspective de manière répétée, la raffinant jusqu'à ce que chaque détail s'aligne avec une vérité plus large. Ce processus transforme sa compréhension, assurant que les opinions sont à la fois fiables et valables.

La volonté de cette ligne d'embrasser les défis de l'investigation approfondie construit une crédibilité durable. En résistant à la tentation de précipiter les conclusions, elle développe des perspectives qui peuvent résister à l'examen. Chaque détail collecté devient partie d'une transformation plus large, préparant les opinions de la ligne pour l'application pratique et l'acceptation.

↓ **Détriment (Terre)** : Le détriment Terre de cette ligne se manifeste comme une tendance à prendre des raccourcis dans la formation d'opinions, sapant leur crédibilité. Par exemple, la ligne pourrait sauter des étapes essentielles dans son processus d'essai-erreur, menant à des perspectives instables qui ne peuvent résister à l'examen ou à l'application pratique.

La pression de produire des résultats rapides peut causer à la ligne d'ignorer des détails cruciaux ou de précipiter son processus investigateur. Ceci crée des opinions qui restent théoriques plutôt qu'ancrées dans la réalité, limitant leur valeur et efficacité. Sans étayage approfondi, les perspectives de la ligne échouent à gagner la traction nécessaire pour l'implémentation.



Activations du Canal 3041: Reconnaissance

	P/D	Porte et Ligne	Ajustement	Filtre	Effet du thème du Opposition d'Uranus
Base	Design	30.2	Exalté	Terre	-
Opposition D'uranus	Personnalité	30.2	Exalté	Neptune	Développemental
Opposition D'uranus	Personnalité	41.6	Exalté	Nœud	Directionnel
Opposition D'uranus	Design	30.4	Exalté	Vénus	Personne

Canal 3041: Reconnaissance

Un Design d'énergie de ressenti focalisée

Le Canal 3041, dit Canal de la Reconnaissance, est profondément lié à l'exploration de la fantaisie, des émotions et des désirs. Il ne s'agit ni de forcer les fantasmes dans la réalité, ni d'attendre des désirs qu'ils apportent une paix durable. Il s'agit de sentir, vivre et respirer ces expériences — non pas comme du théorique ou du purement imaginaire, mais comme un processus profondément incarné. En partageant ses rêves et ses souhaits, le 3041 remue de profondes émotions chez autrui, même lorsque ses aspirations restent irréalisées.

En reliant le Plexus solaire et la Racine, le 3041 apporte une pression émotionnelle qui peut se manifester par de l'agitation, voire du désespoir, surtout lorsque les fantasmes se déforment ou se déconnectent du réel. Cette pression le pousse à explorer pleinement la fantaisie, permettant à la profondeur et à la clarté émotionnelles d'émerger. Par cette exploration, le canal crée le potentiel pour que des expériences réelles et porteuses de sens surgissent et soient reconnues.

Au final, la puissance du 3041 réside dans la faculté à discerner quels désirs mènent à de véritables expériences et lesquels restent des illusions fugitives. Sa force n'est pas d'atteindre ou de vivre chaque fantasme, mais dans la sagesse et la profondeur émotionnelle acquises au fil du processus. En embrassant pleinement ses ressentis et son imagination, il inspire autrui tout en offrant un éclairage sur la beauté et la complexité du désir humain et de la reconnaissance.

Composants

Type de canal: Projeté

Famille d'énergie: Perception (Abstrait) - Partage

Porte 30: Le Feu adhérent: La liberté reconnue comme illusion et la limitation acceptée comme destin. Quart de l'Initiation.

Porte 41: La Diminution: La limitation des ressources qui maximise le développement du potentiel. Quart de la Mutation.



BASE

Filtre : Terre

Comme un système racinaire primordial sous forme physique, la Terre incarne la connexion profonde de notre corps à ses schémas cérébraux fondamentaux. Cette force d'ancrage façonne la stabilité inhérente de notre forme, conduisant nos processus physiques à travers une matrice d'empreinte neurologique, d'ancrage instinctuel et d'intelligence incarnée. Gardienne archétypale des fondations de la forme, la Terre pulse avec des fréquences stabilisantes, des schémas d'intégration cerveau-corps et la capacité innée de transformer le codage neuronal en enracinement physique. Son énergie se manifeste à la fois recentrante et soutenante : des réseaux intriqués de notre cerveau interne à la sagesse inconsciente qui maintient notre forme équilibrée et connectée. À travers la Terre, notre forme apprend à maintenir son ancrage essentiel, transformant les empreintes neurologiques en stabilité physique, se déplaçant inconsciemment entre des états de mémoire cellulaire et de présence incarnée tandis que notre forme s'aligne naturellement sur ses schémas les plus profonds d'existence matérielle.

Porte 30: Le Feu Qui S'Attache

La liberté reconnue comme une illusion et la limitation acceptée comme une fatalité.

La Porte 30 incarne une profonde capacité de sentiments, de désir et de nostalgie, formant la base émotionnelle des expériences de la vie. Faisant partie du Circuit Abstrait de la Sensation, elle est mue par une faim de nouvelles expériences, même lorsqu'elle ne comprend pas pleinement ce qu'elle désire. Le principal défi de cette porte réside dans la gestion de ses désirs avec clarté émotionnelle et patience, en évitant l'impulsivité ou le débordement causé par des attentes non satisfaites. Aborder les nouvelles expériences avec une forme de « fraîcheur » et d'équilibre émotionnel permet à la Porte 30 de naviguer dans la vie sans prendre les résultats de manière personnelle. Bien que les désirs initiaux ou les attentes mentales ne correspondent souvent pas aux résultats réels, cette porte s'épanouit lorsqu'elle embrasse les détours inattendus de la vie, connus comme « les Destins », qui mènent à la découverte et à la croissance. La sagesse émerge lorsque la Porte 30 apprend à honorer le voyage lui-même plutôt que de se fixer sur l'atteinte de résultats spécifiques.

Profondément reliée à l'énergie du désir et à l'intensité émotionnelle, la Porte 30 reflète la puissance brute et transformatrice des sentiments. Sa profondeur émotionnelle lui permet d'utiliser les sentiments comme un compas, la guidant à travers la riche tapisserie des expériences de la vie. Sans clarté émotionnelle, son désir constant peut sembler accablant, mais, alignée avec l'Autorité intérieure, la Porte 30 parcourt son paysage émotionnel avec grâce et résilience. Son véritable don réside dans sa capacité à ressentir profondément et authentiquement, inspirant les autres à embrasser l'imprévisibilité de la vie. En honorant ses désirs sans attachement à des résultats spécifiques, la Porte 30 transforme sa faim émotionnelle en une source d'autonomisation et d'épanouissement, trouvant du sens dans le flux toujours changeant de l'expérience.

Informations supplémentaires sur la Porte:

- Croix d'Incarnation: Contagion, Destins, Industrie
- Quart d'Incarnation: Initiation (Mental) - Verseau
- Circuit: Abstrait (Sensation)
- Acide aminé: Glutamine
- Anatomie: Plexus solaire et Digestion
- GeneKeys: Désir (Trop sérieux/Frivole) - Légèreté - Ravissement
- Partenaire de Programmation: 29
- Porte Harmonique: 41



- Canal: 41-30 Canal de la Reconnaissance

Ligne 2 : Pragmatisme - Sans fixation

L'équilibre entre les extrêmes.

↑ **Soleil** : L'application productive de l'énergie sans gaspillage. Ne pas gaspiller d'énergie dans les sentiments.

↓ **Mars** : Une sur-agressivité qui s'irrite des limitations. Des sentiments qui exigent de l'énergie.

- Qualité de la ligne : Projection vers l'intérieur. Aucune capacité subjective à voir à l'intérieur. Le naturel.

La deuxième ligne de la Porte 30 transforme l'intensité émotionnelle brute en action intentionnelle, recherchant instinctivement l'équilibre entre le pur ressenti et l'expression pratique. Son orientation naturelle vers l'expérience façonne la manière dont elle s'engage avec les désirs brûlants de la vie, en se concentrant sur la canalisation des émotions vers des résultats tangibles.

↑ **Exaltation (Soleil)** : Avec le Soleil en exaltation, la deuxième ligne développe une capacité naturelle à discerner quand les émotions peuvent être dirigées vers des fins pratiques. Par exemple, elle peut utiliser son intensité émotionnelle pour alimenter l'achèvement d'un projet créatif, canalisant ses sentiments dans un effort focalisé pour donner vie à quelque chose de significatif. Cette influence solaire affine la capacité de la deuxième ligne à équilibrer l'énergie émotionnelle, la transformant en une force productive.

À mesure que cette maîtrise s'approfondit, la deuxième ligne démontre que le véritable pouvoir émotionnel ne réside pas dans l'intensité brute du ressenti mais dans son application intentionnelle. Elle devient un modèle de la manière dont les émotions, lorsqu'elles sont dirigées consciemment, peuvent servir d'outils d'accomplissement et de croissance. Cette compréhension transforme les vagues émotionnelles en une source de puissance productive et d'efficacité.

↓ **Détriment (Mars)** : Avec Mars en détriment, l'intensité émotionnelle de la deuxième ligne peut devenir volatile lorsqu'elle manque de débouchés appropriés pour l'expression. Par exemple, dans un environnement à haute pression, elle peut éclater ou repousser les autres, poussée par un besoin écrasant de décharger des sentiments accumulés. Cette pression déforme son don naturel pour le timing et l'équilibre, transformant l'énergie émotionnelle en urgence brute.

Les relations sont particulièrement affectées sous l'influence de Mars, car les autres peuvent devenir des cibles pour la décharge émotionnelle de la deuxième ligne plutôt que des partenaires d'expérience partagée. Les cycles d'intensité qui en résultent bloquent davantage les débouchés productifs, créant frustration et volatilité. Pour surmonter ce détriment, la deuxième ligne doit apprendre à maintenir sa sagesse pragmatique même sous pression, en trouvant des canaux appropriés pour libérer ses émotions tout en préservant l'équilibre et le sens.



OPPOSITION D'URANUS

Conscient Neptune - Cycle: Développemental

Le Cycle Neptune rayonne comme un champ conscient de fréquences visionnaires, influençant la relation de votre personnalité avec l'imagination, l'intuition et la connexion spirituelle à travers la porte et la ligne qu'il imprime. En formant un canal avec votre Design fondamental, cette activation neptunienne sert de force développementale, invitant votre mental à explorer consciemment des états supérieurs de conscience. L'énergie de Neptune agit comme une force de voileage, drapant les vérités plus profondes de son influence dans le mystère et la subtilité. Elle ne peut pas être pleinement pénétrée; elle se révèle plutôt progressivement, souvent par l'intuition ou l'inspiration créative, plutôt que par une compréhension directe.

L'influence développementale de Neptune encourage un abandon conscient à l'inconnu, vous invitant à embrasser sa nature voilée comme source d'intuition spirituelle et de puissance imaginative. À travers la porte et la ligne qu'il active, Neptune soutient la capacité de votre mental à naviguer l'intangible, en dissolvant les frontières entre la réalité et la possibilité. À mesure que le cycle se déploie, vous vous engagerez consciemment avec l'énergie insaisissable de Neptune, en intégrant ses thèmes de compassion, de créativité et de conscience supérieure. Ce processus vous permet de vous aligner avec les fréquences voilées de Neptune, en cultivant une connexion plus profonde aux mystères de la vie et au potentiel infini de l'imagination.

Porte 30: Le Feu Qui S'Attache

La liberté reconnue comme une illusion et la limitation acceptée comme une fatalité.

La Porte 30 incarne une profonde capacité de sentiments, de désir et de nostalgie, formant la base émotionnelle des expériences de la vie. Faisant partie du Circuit Abstrait de la Sensation, elle est mue par une faim de nouvelles expériences, même lorsqu'elle ne comprend pas pleinement ce qu'elle désire. Le principal défi de cette porte réside dans la gestion de ses désirs avec clarté émotionnelle et patience, en évitant l'impulsivité ou le débordement causé par des attentes non satisfaites. Aborder les nouvelles expériences avec une forme de « fraîcheur » et d'équilibre émotionnel permet à la Porte 30 de naviguer dans la vie sans prendre les résultats de manière personnelle. Bien que les désirs initiaux ou les attentes mentales ne correspondent souvent pas aux résultats réels, cette porte s'épanouit lorsqu'elle embrasse les détours inattendus de la vie, connus comme « les Destins », qui mènent à la découverte et à la croissance. La sagesse émerge lorsque la Porte 30 apprend à honorer le voyage lui-même plutôt que de se fixer sur l'atteinte de résultats spécifiques.

Profondément reliée à l'énergie du désir et à l'intensité émotionnelle, la Porte 30 reflète la puissance brute et transformatrice des sentiments. Sa profondeur émotionnelle lui permet d'utiliser les sentiments comme un compas, la guidant à travers la riche tapisserie des expériences de la vie. Sans clarté émotionnelle, son désir constant peut sembler accablant, mais, alignée avec l'Autorité intérieure, la Porte 30 parcourt son paysage émotionnel avec grâce et résilience. Son véritable don réside dans sa capacité à ressentir profondément et authentiquement, inspirant les autres à embrasser l'imprévisibilité de la vie. En honorant ses désirs sans attachement à des résultats spécifiques, la Porte 30 transforme sa faim émotionnelle en une source d'autonomisation et d'épanouissement, trouvant du sens dans le flux toujours changeant de l'expérience.

Informations supplémentaires sur la Porte:

- Croix d'Incarnation: Contagion, Destins, Industrie
- Quart d'Incarnation: Initiation (Mental) - Verseau
- Circuit: Abstrait (Sensation)



- Acide aminé: Glutamine
- Anatomie: Plexus solaire et Digestion
- GeneKeys: Désir (Trop sérieux/Frivole) - Légèreté - Ravissement
- Partenaire de Programmation: 29
- Porte Harmonique: 41
- Canal: 41-30 Canal de la Reconnaissance

Ligne 2 : Pragmatisme - Sans fixation

L'équilibre entre les extrêmes.

↑ **Soleil** : L'application productive de l'énergie sans gaspillage. Ne pas gaspiller d'énergie dans les sentiments.

↓ **Mars** : Une sur-agressivité qui s'irrite des limitations. Des sentiments qui exigent de l'énergie.

- Qualité de la ligne : Projection vers l'intérieur. Aucune capacité subjective à voir à l'intérieur. Le naturel.

La deuxième ligne de la Porte 30 transforme l'intensité émotionnelle brute en action intentionnelle, recherchant instinctivement l'équilibre entre le pur ressenti et l'expression pratique. Son orientation naturelle vers l'expérience façonne la manière dont elle s'engage avec les désirs brûlants de la vie, en se concentrant sur la canalisation des émotions vers des résultats tangibles.

↑ **Exaltation (Soleil)** : Avec le Soleil en exaltation, la deuxième ligne développe une capacité naturelle à discerner quand les émotions peuvent être dirigées vers des fins pratiques. Par exemple, elle peut utiliser son intensité émotionnelle pour alimenter l'achèvement d'un projet créatif, canalisant ses sentiments dans un effort focalisé pour donner vie à quelque chose de significatif. Cette influence solaire affine la capacité de la deuxième ligne à équilibrer l'énergie émotionnelle, la transformant en une force productive.

À mesure que cette maîtrise s'approfondit, la deuxième ligne démontre que le véritable pouvoir émotionnel ne réside pas dans l'intensité brute du ressenti mais dans son application intentionnelle. Elle devient un modèle de la manière dont les émotions, lorsqu'elles sont dirigées consciemment, peuvent servir d'outils d'accomplissement et de croissance. Cette compréhension transforme les vagues émotionnelles en une source de puissance productive et d'efficacité.

↓ **Détriment (Mars)** : Avec Mars en détriment, l'intensité émotionnelle de la deuxième ligne peut devenir volatile lorsqu'elle manque de débouchés appropriés pour l'expression. Par exemple, dans un environnement à haute pression, elle peut éclater ou repousser les autres, poussée par un besoin écrasant de décharger des sentiments accumulés. Cette pression déforme son don naturel pour le timing et l'équilibre, transformant l'énergie émotionnelle en urgence brute.

Les relations sont particulièrement affectées sous l'influence de Mars, car les autres peuvent devenir des cibles pour la décharge émotionnelle de la deuxième ligne plutôt que des partenaires d'expérience partagée. Les cycles d'intensité qui en résultent bloquent davantage les débouchés productifs, créant frustration et volatilité. Pour surmonter ce détriment, la deuxième ligne doit apprendre à maintenir sa sagesse pragmatique même sous pression, en trouvant des canaux appropriés pour libérer ses émotions tout en préservant l'équilibre et le sens.



Conscient Nœud Nord - Cycle: Direction

Le Nœud Nord de la Personnalité représente votre connexion consciente au mouvement, à la croissance et à l'expansion durant ce cycle. Cette force directionnelle vous guide vers de nouvelles opportunités et des perspectives en évolution à travers la porte et la ligne qu'il imprime, attirant votre attention sur les environnements et les expériences qui vous propulsent en avant. L'énergie du Nœud Nord met en lumière des zones de croissance potentielle, vous invitant à explorer consciemment comment ces influences façonnent la trajectoire de votre parcours durant cette période.

En tant que guide archétypal vers le progrès et l'évolution, le Nœud Nord de la Personnalité agit comme un phare pour ce qui se profile, vous orientant vers les possibilités émergentes au sein du déploiement du cycle. En activant la porte et la ligne dans votre schéma, il apporte une conscience claire des expériences et des environnements qui soutiennent l'expansion de votre trajectoire. Cette activation forme une définition de canal avec votre Design Fondamental, et si votre autorité intérieure s'engage avec ce thème, elle peut susciter un mouvement vers de nouveaux espaces ou expériences qui s'alignent avec l'influence directionnelle du cycle, vous attirant vers la prochaine étape de votre chemin.

Porte 41: La Diminution

La limitation des ressources qui maximise le développement du potentiel.

La Porte 41 incarne l'énergie de la contraction et sert de carburant pour l'expérience humaine. Elle porte une pression à rechercher des expériences à travers les sentiments, utilisant sa puissante imagination pour envisager des possibilités infinies. En tant que porte de la contraction, elle fonctionne comme un ressort comprimé, retenant une immense énergie potentielle qui lance de nouvelles expériences lors de sa libération. La Porte 41 représente le point de départ de tous les processus et expériences humains, alimentant l'élan d'imaginer et d'initier quelque chose de nouveau. Son défi réside dans la focalisation sur un seul sentiment ou fantasme, en résistant à l'attrait du débordement causé par trop de possibilités. Cette énergie est agitée, ressentant le besoin de nouveaux commencements mais manquant souvent de clarté sans le soutien de la Porte 30, qui fournit un sens de désirs ou de changements spécifiques. Ensemble, les Portes 41 et 30 forment le canal de la reconnaissance des sentiments, mais en l'absence de la Porte 30, cette clarté peut venir à travers des interactions avec d'autres ayant la 30 ou par des transits planétaires.

En tant que seul codon de départ en Human Design, la Porte 41 joue un rôle crucial dans l'initiation de toutes les nouvelles expériences, représentant une force évolutive puissante. Son désir de sentiments et sa capacité de fantasme sont la source d'où émergent les expériences humaines. Cependant, cette énergie doit être équilibrée pour éviter de disperser son attention, en veillant à ce que son potentiel imaginatif soit canalisé vers une exploration significative. La Porte 41 s'épanouit lorsqu'elle embrasse son rôle d'initiatrice, en ancrant ses visions dans une action focalisée tout en maintenant sa connexion aux possibilités illimitées de l'imagination. En honorant son besoin d'équilibre et de clarté, la Porte 41 remplit son rôle essentiel d'allumer de nouveaux commencements et d'alimenter l'évolution de l'expérience humaine.

Informations supplémentaires sur la Porte:

- Croix d'Incarnation: L'Inattendu, Fantaisie, Alpha
- Quart d'Incarnation: Mutation (Esprit) - Verseau
- Circuit: Abstrait (Sensation)
- Acide aminé: Méthionine (codon initiateur)
- Anatomie: Racine/Surrénales
- GeneKeys: Fantaisie (Rêveur/Hyperactif) - Anticipation - Émanation
- Partenaire de Programmation: 31
- Porte Harmonique: 30



- Canal: 41-30 Canal de la Reconnaissance

Ligne 6 : Contagion - Sans fixation

La loi selon laquelle la maximisation du potentiel non seulement met fin à la diminution mais inévitablement une telle transcendance bénéficie aux autres.

↑ **Saturne** : La maximisation du potentiel de la forme. Le père dont le succès bénéficiera à ses enfants. Le carburant pour la reconnaissance à travers les sentiments.

↓ **Pluton** : Non actif (actif à partir du 2027.03.23). La tendance, dans la transcendance, à le garder secret par peur d'être privé de ses avantages particuliers. Le carburant pour des sentiments secrets ou réprimés.

- Qualité de Ligne : Maturation en transition avec une perspective au-delà de la porte et du circuit. Le modèle.

- Transition : 19.1 - Interdépendance

La Ligne 6 porte le potentiel de transcendance évolutive en reconnaissant quand les sentiments et les expériences ont atteint leur limite naturelle. En tant que modèle, elle démontre comment se retirer de la quête expérientielle constante crée l'espace pour un véritable progrès. À travers ses trois phases de développement, la Ligne 6 passe d'une immersion intense à une observation détachée, émergeant finalement comme celle qui incarne la sagesse de la limitation.

↑ **Exaltation (Saturne)** : Dans sa première phase, la Ligne 6 plonge profondément dans le spectre complet des sentiments et des expériences, guidée par la force structurante de Saturne. Par exemple, à travers l'exploration répétée des fantasmes et des émotions, la Ligne 6 commence à reconnaître des schémas qui distinguent les expériences significatives de la quête sans fin. Cette immersion précoce pose les bases de sa capacité ultérieure à enseigner aux autres comment la limitation sert l'évolution.

Depuis la phase de toit détachée, la sagesse saturnienne de la Ligne 6 révèle comment la poursuite constante de nouveaux sentiments peut entraver le progrès collectif. Sa capacité à prendre du recul lui permet d'observer quand la quête expérientielle a épuisé son potentiel, démontrant comment la limitation devient un catalyseur pour un véritable avancement. Cette sagesse inspire naturellement les autres à adopter le timing et la retenue dans leur propre vie.

↓ **Détriment (Pluton)** : Non actif (actif à partir du 2027.03.23). Sous l'influence de Pluton, la Ligne 6 peut se sentir poussée à retenir sa reconnaissance du moment où les expériences ont atteint leur limite. Par exemple, durant la phase de toit, elle peut avoir du mal à partager ses insights, craignant que les autres rejettent l'idée de se retirer. Cette hésitation peut isoler la Ligne 6, empêchant les autres de bénéficier de sa sagesse et retardant son émergence en tant que modèle.

La peur de perdre de l'influence ou du statut peut déformer la capacité naturelle de la Ligne 6 à guider les autres. Sa conscience du moment où la quête expérientielle ne sert plus l'évolution peut être ressentie comme un fardeau plutôt qu'un don. En retenant sa compréhension, la Ligne 6 risque de créer une séparation inutile, alors que sa véritable raison d'être réside dans l'aide aux autres à reconnaître, par son exemple, quand la poursuite des sentiments et des fantasmes doit céder la place au progrès évolutif.



Inconscient Vénus - Cycle: Personne

Pendant ce cycle, votre forme rencontrera quelqu'un qui incarne l'énergie de Vénus, mettant l'accent sur les thèmes du discernement, des valeurs et de la beauté du raffinement. Cette activation planétaire crée un canal défini dans votre design, et la présence de cette personne vous inspirera à réévaluer ce qui compte vraiment dans vos relations, votre créativité et votre estime de vous-même.

Si votre autorité choisit de s'engager avec ce canal, cette personne influencera votre compréhension de l'harmonie et de l'attraction, vous guidant à élever vos standards et à vous aligner avec un sens plus profond de clarté émotionnelle et esthétique.

Porte 30: Le Feu Qui S'Attache

La liberté reconnue comme une illusion et la limitation acceptée comme une fatalité.

La Porte 30 incarne une profonde capacité de sentiments, de désir et de nostalgie, formant la base émotionnelle des expériences de la vie. Faisant partie du Circuit Abstrait de la Sensation, elle est mue par une faim de nouvelles expériences, même lorsqu'elle ne comprend pas pleinement ce qu'elle désire. Le principal défi de cette porte réside dans la gestion de ses désirs avec clarté émotionnelle et patience, en évitant l'impulsivité ou le débordement causé par des attentes non satisfaites. Aborder les nouvelles expériences avec une forme de « fraîcheur » et d'équilibre émotionnel permet à la Porte 30 de naviguer dans la vie sans prendre les résultats de manière personnelle. Bien que les désirs initiaux ou les attentes mentales ne correspondent souvent pas aux résultats réels, cette porte s'épanouit lorsqu'elle embrasse les détours inattendus de la vie, connus comme « les Destins », qui mènent à la découverte et à la croissance. La sagesse émerge lorsque la Porte 30 apprend à honorer le voyage lui-même plutôt que de se fixer sur l'atteinte de résultats spécifiques.

Profondément reliée à l'énergie du désir et à l'intensité émotionnelle, la Porte 30 reflète la puissance brute et transformatrice des sentiments. Sa profondeur émotionnelle lui permet d'utiliser les sentiments comme un compas, la guidant à travers la riche tapisserie des expériences de la vie. Sans clarté émotionnelle, son désir constant peut sembler accablant, mais, alignée avec l'Autorité intérieure, la Porte 30 parcourt son paysage émotionnel avec grâce et résilience. Son véritable don réside dans sa capacité à ressentir profondément et authentiquement, inspirant les autres à embrasser l'imprévisibilité de la vie. En honorant ses désirs sans attachement à des résultats spécifiques, la Porte 30 transforme sa faim émotionnelle en une source d'autonomisation et d'épanouissement, trouvant du sens dans le flux toujours changeant de l'expérience.

Informations supplémentaires sur la Porte:

- Croix d'Incarnation: Contagion, Destins, Industrie
- Quart d'Incarnation: Initiation (Mental) - Verseau
- Circuit: Abstrait (Sensation)
- Acide aminé: Glutamine
- Anatomie: Plexus solaire et Digestion
- GeneKeys: Désir (Trop sérieux/Frivole) - Légèreté - Ravissement
- Partenaire de Programmation: 29
- Porte Harmonique: 41
- Canal: 41-30 Canal de la Reconnaissance



Ligne 4 : Épuisement - Sans fixation

Un rythme irréaliste qui appelle le malheur.

↑ **Pluton** : Inactif (Activé à partir du 2041.03.11) - Une nature compulsive et hyperactive qui porte tous les signes avant-coureurs de l'épuisement, sans nécessairement y parvenir. Un résultat positif est souvent soutenu par l'analyse. Des ressentis hautement énergisés qui peuvent mener à un effondrement émotionnel.

↓ **Jupiter** : Une expansion incontrôlable avec l'inévitable éclatement de la bulle. Des ressentis incontrôlables et des accès émotionnels qui les accompagnent.

- Qualité de la ligne : Fixée sur l'extériorisation de sa qualité à voie unique.

La quatrième ligne de la Porte 30 extériorise l'intensité émotionnelle, entraînant un rythme implacable de quête d'expériences qui impacte tous ceux de sa sphère. Comme une flamme qui cherche constamment un nouveau combustible, la quatrième ligne pousse instinctivement l'énergie émotionnelle vers l'extérieur, créant des ondulations puissantes qui influencent les paysages émotionnels des autres.

↑ **Exaltation (Pluton)** : Avec Pluton en exaltation, l'élan intense de la quatrième ligne pour les expériences émotionnelles trouve un rythme soutenable. Par exemple, elle peut canaliser son énergie émotionnelle dans une entreprise créative ou un rôle de leadership, où son intensité focalisée catalyse un changement profond sans épuiser ses réserves fondamentales. Cette capacité à maintenir passion et engagement transforme ce qui pourrait mener à l'épuisement en une source de vitalité émotionnelle durable.

Cette maîtrise permet à la quatrième ligne de maintenir des états émotionnels fortement chargés tout en restant résiliente. Comme l'œil d'un ouragan, elle demeure stable et ancrée tout en dynamisant ceux qui l'entourent. Sa nature d'extériorisation devient un don, montrant aux autres comment s'engager profondément avec l'intensité émotionnelle d'une manière qui transforme plutôt qu'elle n'épuise.

↓ **Détriment (Jupiter)** : Avec Jupiter en détriment, l'élan émotionnel expansif de la quatrième ligne peut submerger ses limites naturelles. Par exemple, elle peut poursuivre des expériences de plus en plus intenses, comme se surengager dans des relations ou des projets, jusqu'à ce que la pression émotionnelle dépasse sa capacité de soutien. Cette poursuite obsessionnelle mène à l'effondrement, affectant à la fois la quatrième ligne et tous ceux de son champ émotionnel.

Sous cette influence, l'élan naturel de la quatrième ligne à extérioriser les ressentis se déforme en expression compulsive, s'épuisant elle-même et déstabilisant les autres. L'intensité qui pourrait inspirer crée à la place des bouleversements et un épuisement émotionnels. Pour surmonter ce défi, la quatrième ligne doit apprendre à équilibrer son intensité émotionnelle avec des périodes de repos, trouvant un rythme qui évite l'épuisement causé par une expansion incontrôlée.



Activations du Canal 4764: Abstraction

	P/D	Porte et Ligne	Ajustement	Filtre	Effet du thème du Opposition d'Uranus
Base	Personnalité	47.4	Détriment	Mars	-
Base	Personnalité	47.4	Détriment	Pluton	-
Base	Design	47.2	Détriment	Uranus	-
Base	Design	47.1	Détriment	Pluton	-
Opposition D'uranus	Personnalité	64.6	Juxtaposition	Saturne	Développemental
Opposition D'uranus	Design	47.6	Exalté	Saturne	Développemental

Canal 4764: Abstraction

Un Design d'activité mentale mêlée de clarté

Le Canal 4764, dit Canal de l'Abstraction, possède une capacité mentale unique à réinterpréter le passé par les arts, la philosophie, l'histoire et la culture. Il excelle à traiter les expériences passées de façon créative et novatrice, inspirant souvent autrui ou déclenchant des révolutions culturelles. Cet esprit abstrait prospère en faisant du neuf avec l'ancien, en remodelant les vécus en expressions porteuses de sens. Sa force réside toutefois dans l'application externe: ramené au personnel, l'esprit abstrait se brouille et peut créer de la confusion.

La clé du succès de ce canal est d'accepter la confusion comme partie inhérente de son processus de pensée, sachant que la clarté émerge naturellement avec le temps. Sa pensée abstraite est plus efficace lorsqu'elle s'applique aux enjeux larges et externes, plutôt qu'aux préoccupations personnelles. Le 4764 est mieux fait pour réexaminer l'expérience et inspirer autrui que pour résoudre ses propres dilemmes. En se tournant vers l'extérieur, il met ses dons mentaux au service de l'innovation et de l'inspiration collectives.

La puissance de ce canal réside dans sa capacité à alimenter l'esprit abstrait, transformant l'expérience en récits ou idées qui éclairent et inspirent. Il doit accepter les limites de sa nature abstraite dans le domaine personnel, laissant ces sujets se résoudre à leur rythme. En embrassant ses dons créatifs et novateurs tout en se remettant au flux naturel de la clarté, le 4764 accomplit son rôle d'innovateur culturel et de source d'inspiration.

Composants

Type de canal: Projeté

Famille d'énergie: Perception (Abstrait) - Partage

Porte 47: L'Oppression: Un état restrictif et adverse résultant d'une faiblesse interne, d'une force externe, ou des deux. Quart de la Dualité.

Porte 64: Avant l'Accomplissement: La transition, comme la naissance, requiert une force résolue pour traverser le passage. Quart de la Dualité.



BASE

Filtre : Mars

Comme un adolescent agité qui trouve sa voie, Mars représente une énergie immature qui grandit et se développe tout au long de notre parcours de vie. Cette force primordiale incarne l'action brute, dynamisant nos instincts de survie et l'esprit de compétition avec l'intensité d'un feu indompté. Principe masculin archétypal, Mars pulse avec vitalité physique, puissance sexuelle et le désir ardent de s'affirmer dans le monde. Son énergie se manifeste à la fois créative et destructrice : du courage de poursuivre nos passions à la rage qui peut nous consumer lorsqu'on est contrarié. À travers Mars, nous apprenons à canaliser notre volonté, transformant les impulsions agressives en élan productif, évoluant graduellement d'une réactivité précipitée à une force focalisée à mesure que nous développons la sagesse par l'expérience. En tant qu'activation de personnalité, Mars contrôle la Mutation à travers les Diagonales Martiales, le Latéral du Cœur et le Vertical de l'Autorité Externe.

Porte 47: L'Oppression

Un état restrictif et défavorable résultant d'une faiblesse interne ou d'une force externe ou des deux.

La Porte 47 incarne la capacité à trouver sens et inspiration dans les expériences passées, servant d'élément clé du Processus mental de Sensation Abstraite. Elle œuvre à traiter et à donner du sens à des souvenirs fragmentés, souvent reçus comme des séquences visuelles non chronologiques et incomplètes en provenance de la Porte 64. Cela crée une pression mentale alimentée par un flux constant d'images, la clarté n'arrivant que par des moments soudains de réalisation. La force de la Porte 47 réside dans sa faculté d'interpréter ces souvenirs fragmentés, de trouver de la cohérence au sein de la confusion et d'en extraire des perspectives précieuses. Toutefois, son processus est intrinsèquement subjectif, ce qui peut mener à l'auto-accusation ou à projeter la faute sur les autres. Fait intéressant, bien qu'elle puisse peiner à comprendre pleinement ses propres expériences passées, elle excelle à aider les autres à donner sens aux leurs, offrant clarté et sagesse à ceux qui cherchent à comprendre leur propre parcours.

Bien que la Porte 47 soit un processus mental, son attention se porte souvent sur des préoccupations tangibles et matérielles, recherchant des actions et des résultats concrets pour soulager la pression mentale qu'elle génère. Cette pression est intensifiée par sa tendance à mesurer les progrès, comparer les résultats et critiquer les échecs perçus, créant un stress inutile. La Porte 47 ne sert pas d'Autorité intérieure, car elle n'a pas la capacité de manifester directement ses insights; elle fonctionne plutôt comme observatrice et commentatrice du processus de vie. Pour être efficace, elle doit cultiver la patience face à son flot mental accablant et apprendre à se détacher du stress de son propre esprit. Adopter le mantra « Ce n'est que l'esprit, n'en fais pas un problème, vis ta vie » peut aider à alléger son fardeau mental. En fin de compte, la Porte 47 s'épanouit lorsqu'elle embrasse son rôle de faiseuse de sens, en apportant des interprétations précieuses du passé tout en apprenant à vivre avec le flux imparfait et souvent chaotique de l'information mentale.

Informations supplémentaires sur la Porte:

- Croix d'Incarnation: Gouvernance, Oppression, Information
- Quart d'Incarnation: Relations (Dualité) - Vierge
- Circuit: Abstrait (Sensation)
- Acide aminé: Glycine
- Anatomie: Néocortex
- GeneKeys: Oppression (Sans espoir/Dogmatique) - Transmutation - Transfiguration
- Partenaire de Programmation: 22



- Porte Harmonique: 64
- Canal: 64-47 Canal de l'Abstraction

Ligne 4 : Répression - Sans fixation

Les contraintes de l'oppression externe.

↑ **Saturne** : La force de l'identité qui, même en des temps d'oppression des plus puissants, peut maintenir ses ressources et, dans une certaine mesure, assurer leur survie au bénéfice des autres. Un sens de l'identité qui peut être maintenu malgré le conditionnement externe.

↑ **Exaltation (Saturne)** : L'exaltation de Saturne apporte à la Ligne 4 la force de reconnaître que certains dilemmes mentaux ne peuvent être résolus par la pensée solitaire. Au lieu de cela, la résolution émerge par le processus de partage avec les autres. Par exemple, face à un schéma mental persistant de doute ou de confusion, la Ligne 4 peut naturellement se tourner vers un ami ou un collaborateur de confiance, trouvant de la clarté non pas en résolvant le problème seule, mais à travers l'acte de partager et d'échanger des perspectives.

Cette sagesse transforme la relation de la Ligne 4 avec ses défis mentaux. Grâce à l'influence de Saturne, la Ligne 4 apprend à conserver ses ressources en acceptant que la résolution requiert une interaction externe. En embrassant cette dynamique, la Ligne 4 navigue ses dilemmes mentaux d'une manière plus durable et collaborative.

Filtre : Pluton

Comme une force imparable de métamorphose, Pluton représente notre relation consciente à la transformation profonde et à la vérité dévoilée. Cette force volcanique façonne notre expérience du changement profond, conduisant notre évolution à travers une matrice de mort, de renaissance et d'authenticité brute. Révélateur archétypal des ombres, Pluton pulse avec un pouvoir transformatif, une honnêteté radicale et la capacité profonde de transmuter l'obscurité en illumination. Son énergie se manifeste à la fois destructrice et régénératrice : de l'effondrement des structures obsolètes à l'émergence, telle un phénix, d'un être renouvelé. À travers Pluton, nous apprenons à embrasser le changement fondamental, transformant la résistance en élan évolutif, avançant inexorablement de l'existence de surface vers la vérité centrale à mesure que nous développons l'autonomisation. En tant qu'activation de personnalité, Pluton est le chemin Conscient vers la Vérité à travers le Vertical de l'Apprentissage, le Latéral de l'Esprit et les Diagonales Martiales.

Porte 47: L'Oppression

Un état restrictif et défavorable résultant d'une faiblesse interne ou d'une force externe ou des deux.

La Porte 47 incarne la capacité à trouver sens et inspiration dans les expériences passées, servant d'élément clé du Processus mental de Sensation Abstraite. Elle œuvre à traiter et à donner du sens à des souvenirs fragmentés, souvent reçus comme des séquences visuelles non chronologiques et incomplètes en provenance de la Porte 64. Cela crée une pression mentale alimentée par un flux constant d'images, la clarté n'arrivant que par des moments soudains de réalisation. La force de la Porte 47 réside dans sa faculté d'interpréter ces souvenirs fragmentés, de trouver de la cohérence au sein de la confusion et d'en extraire des perspectives précieuses. Toutefois, son processus est intrinsèquement subjectif, ce qui peut mener à l'auto-accusation ou à projeter la faute sur les autres. Fait intéressant, bien qu'elle puisse peiner à comprendre pleinement ses propres expériences passées, elle excelle à aider les autres à donner sens aux leurs, offrant clarté et sagesse à ceux qui cherchent à comprendre leur propre parcours.

Bien que la Porte 47 soit un processus mental, son attention se porte souvent sur des préoccupations tangibles et matérielles, recherchant des actions et des résultats concrets pour soulager la pression mentale qu'elle génère. Cette pression est intensifiée par sa tendance à



mesurer les progrès, comparer les résultats et critiquer les échecs perçus, créant un stress inutile. La Porte 47 ne sert pas d'Autorité intérieure, car elle n'a pas la capacité de manifester directement ses insights; elle fonctionne plutôt comme observatrice et commentatrice du processus de vie. Pour être efficace, elle doit cultiver la patience face à son flot mental accablant et apprendre à se détacher du stress de son propre esprit. Adopter le mantra « Ce n'est que l'esprit, n'en fais pas un problème, vis ta vie » peut aider à alléger son fardeau mental. En fin de compte, la Porte 47 s'épanouit lorsqu'elle embrasse son rôle de faiseuse de sens, en apportant des interprétations précieuses du passé tout en apprenant à vivre avec le flux imparfait et souvent chaotique de l'information mentale.

Informations supplémentaires sur la Porte:

- Croix d'Incarnation: Gouvernance, Oppression, Information
- Quart d'Incarnation: Relations (Dualité) - Vierge
- Circuit: Abstrait (Sensation)
- Acide aminé: Glycine
- Anatomie: Néocortex
- GeneKeys: Oppression (Sans espoir/Dogmatique) - Transmutation - Transfiguration
- Partenaire de Programmation: 22
- Porte Harmonique: 64
- Canal: 64-47 Canal de l'Abstraction

Ligne 4 : Répression - Sans fixation

Les contraintes de l'oppression externe.

↑ **Saturne** : La force de l'identité qui, même en des temps d'oppression des plus puissants, peut maintenir ses ressources et, dans une certaine mesure, assurer leur survie au bénéfice des autres. Un sens de l'identité qui peut être maintenu malgré le conditionnement externe.

↑ **Exaltation (Saturne)** : L'exaltation de Saturne apporte à la Ligne 4 la force de reconnaître que certains dilemmes mentaux ne peuvent être résolus par la pensée solitaire. Au lieu de cela, la résolution émerge par le processus de partage avec les autres. Par exemple, face à un schéma mental persistant de doute ou de confusion, la Ligne 4 peut naturellement se tourner vers un ami ou un collaborateur de confiance, trouvant de la clarté non pas en résolvant le problème seule, mais à travers l'acte de partager et d'échanger des perspectives.

Cette sagesse transforme la relation de la Ligne 4 avec ses défis mentaux. Grâce à l'influence de Saturne, la Ligne 4 apprend à conserver ses ressources en acceptant que la résolution requiert une interaction externe. En embrassant cette dynamique, la Ligne 4 navigue ses dilemmes mentaux d'une manière plus durable et collaborative.



Filtre : Uranus

Comme une force inconsciente de mouvement distinctif, Uranus incarne les schémas physiques uniques et les mouvements caractéristiques de notre forme, ainsi que son caractère intrinsèquement inhabituel. Cette force électrique façonne les rythmes naturels et l'allure distinctive de notre corps, conduisant nos processus physiques à travers une matrice d'impulsion spontanée, d'originalité cinétique et d'innovation instinctive. Briseur de schémas archétypal de la forme, Uranus pulse avec des mouvements inattendus, une locomotion distinctive et la capacité inhérente de transformer la convention physique en expression unique. Son énergie se manifeste à la fois imprévisible et authentiquement structurée : des façons distinctives dont nous marchons aux particularités physiques qui marquent notre présence. À travers Uranus, notre forme apprend à établir ses mouvements caractéristiques, transformant la mécanique standard en expressions physiques uniques, passant soudainement de schémas typiques à des schémas distinctifs à mesure que notre forme se développe. En tant qu'activation de design, Uranus contrôle le Mouvement à travers le Vertical du Satori, le Latéral du Solide et les Diagonales Martiales.

Porte 47: L'Oppression

Un état restrictif et défavorable résultant d'une faiblesse interne ou d'une force externe ou des deux.

La Porte 47 incarne la capacité à trouver sens et inspiration dans les expériences passées, servant d'élément clé du Processus mental de Sensation Abstraite. Elle œuvre à traiter et à donner du sens à des souvenirs fragmentés, souvent reçus comme des séquences visuelles non chronologiques et incomplètes en provenance de la Porte 64. Cela crée une pression mentale alimentée par un flux constant d'images, la clarté n'arrivant que par des moments soudains de réalisation. La force de la Porte 47 réside dans sa faculté d'interpréter ces souvenirs fragmentés, de trouver de la cohérence au sein de la confusion et d'en extraire des perspectives précieuses. Toutefois, son processus est intrinsèquement subjectif, ce qui peut mener à l'auto-accusation ou à projeter la faute sur les autres. Fait intéressant, bien qu'elle puisse peiner à comprendre pleinement ses propres expériences passées, elle excelle à aider les autres à donner sens aux leurs, offrant clarté et sagesse à ceux qui cherchent à comprendre leur propre parcours.

Bien que la Porte 47 soit un processus mental, son attention se porte souvent sur des préoccupations tangibles et matérielles, recherchant des actions et des résultats concrets pour soulager la pression mentale qu'elle génère. Cette pression est intensifiée par sa tendance à mesurer les progrès, comparer les résultats et critiquer les échecs perçus, créant un stress inutile. La Porte 47 ne sert pas d'Autorité intérieure, car elle n'a pas la capacité de manifester directement ses insights; elle fonctionne plutôt comme observatrice et commentatrice du processus de vie. Pour être efficace, elle doit cultiver la patience face à son flot mental accablant et apprendre à se détacher du stress de son propre esprit. Adopter le mantra « Ce n'est que l'esprit, n'en fais pas un problème, vis ta vie » peut aider à alléger son fardeau mental. En fin de compte, la Porte 47 s'épanouit lorsqu'elle embrasse son rôle de faiseuse de sens, en apportant des interprétations précieuses du passé tout en apprenant à vivre avec le flux imparfait et souvent chaotique de l'information mentale.

Informations supplémentaires sur la Porte:

- Croix d'Incarnation: Gouvernance, Oppression, Information
- Quart d'Incarnation: Relations (Dualité) - Vierge
- Circuit: Abstrait (Sensation)
- Acide aminé: Glycine
- Anatomie: Néocortex
- GeneKeys: Oppression (Sans espoir/Dogmatique) - Transmutation - Transfiguration
- Partenaire de Programmation: 22



- Porte Harmonique: 64
- Canal: 64-47 Canal de l'Abstraction

Ligne 2 : Ambition - Sans fixation

↑ **Saturne** : L'ambition et l'élan pour surmonter l'oppression personnelle afin d'atteindre la sécurité. Réaliser qu'être occupé est sain mentalement.

↑ **Exaltation (Saturne)** : Saturne soutient la Ligne 2 en canalisant son ambition naturelle dans une activité productive qui transforme instinctivement la pression mentale en accomplissement extérieur. Sans avoir besoin d'analyser consciemment ses motivations, la Ligne 2 s'engage dans l'action qui atténue la tension intérieure et crée du mouvement. Par exemple, lorsque la pression mentale d'expériences non résolues s'accumule, la Ligne 2 peut se tourner vers des tâches pratiques — que ce soit dans les affaires, les démarches créatives ou l'activité physique — qui offrent à la fois distraction et réalisation. Par ce focus vers l'extérieur, le trouble intérieur se transforme naturellement en progrès significatif.

Avec l'influence de Saturne, la tendance naturelle de la Ligne 2 à l'activité s'aligne avec un engagement porteur de sens. Cette énergie structurée aide à diriger son élan instinctif vers des résultats tangibles, permettant à la Ligne 2 de rester en mouvement et de gérer la pression mentale qu'elle porte sans introspection délibérée.

Filtre : Pluton

Comme une force primordiale de l'inhalation, Pluton gouverne la relation la plus profonde de notre forme avec le souffle et l'absorption environnementale. Cette force pénétrante façonne l'apport de force vitale de notre corps, conduisant nos processus respiratoires à travers une matrice de transformation, d'assimilation et d'échange vital. Maître archétypal du souffle de la forme, Pluton pulse avec des fréquences régénératives, des schémas d'inhalation et la capacité innée de transformer l'air en puissance porteuse de vie. Son énergie se manifeste à la fois comme consumante et régénérante : de la danse microscopique de la respiration cellulaire aux cycles profonds d'échange avec l'environnement. À travers Pluton, notre forme apprend à maintenir ses rythmes essentiels d'apport, transformant les éléments atmosphériques en force vitale, se déplaçant inconsciemment entre des états d'absorption et de relâchement à mesure que notre forme évolue. En tant qu'activation de design, Pluton contrôle l'inhalation de notre forme à travers le Vertical du Satori, le Latéral du Gaz et les Diagonales Martiales.

Porte 47: L'Oppression

Un état restrictif et défavorable résultant d'une faiblesse interne ou d'une force externe ou des deux.

La Porte 47 incarne la capacité à trouver sens et inspiration dans les expériences passées, servant d'élément clé du Processus mental de Sensation Abstraite. Elle œuvre à traiter et à donner du sens à des souvenirs fragmentés, souvent reçus comme des séquences visuelles non chronologiques et incomplètes en provenance de la Porte 64. Cela crée une pression mentale alimentée par un flux constant d'images, la clarté n'arrivant que par des moments soudains de réalisation. La force de la Porte 47 réside dans sa faculté d'interpréter ces souvenirs fragmentés, de trouver de la cohérence au sein de la confusion et d'en extraire des perspectives précieuses. Toutefois, son processus est intrinsèquement subjectif, ce qui peut mener à l'auto-accusation ou à projeter la faute sur les autres. Fait intéressant, bien qu'elle puisse peiner à comprendre pleinement ses propres expériences passées, elle excelle à aider les autres à donner sens aux leurs, offrant clarté et sagesse à ceux qui cherchent à comprendre leur propre parcours.

Bien que la Porte 47 soit un processus mental, son attention se porte souvent sur des préoccupations tangibles et matérielles, recherchant des actions et des résultats concrets pour soulager la pression mentale qu'elle génère. Cette pression est intensifiée par sa tendance à



mesurer les progrès, comparer les résultats et critiquer les échecs perçus, créant un stress inutile. La Porte 47 ne sert pas d'Autorité intérieure, car elle n'a pas la capacité de manifester directement ses insights; elle fonctionne plutôt comme observatrice et commentatrice du processus de vie. Pour être efficace, elle doit cultiver la patience face à son flot mental accablant et apprendre à se détacher du stress de son propre esprit. Adopter le mantra « Ce n'est que l'esprit, n'en fais pas un problème, vis ta vie » peut aider à alléger son fardeau mental. En fin de compte, la Porte 47 s'épanouit lorsqu'elle embrasse son rôle de faiseuse de sens, en apportant des interprétations précieuses du passé tout en apprenant à vivre avec le flux imparfait et souvent chaotique de l'information mentale.

Informations supplémentaires sur la Porte:

- Croix d'Incarnation: Gouvernance, Oppression, Information
- Quart d'Incarnation: Relations (Dualité) - Vierge
- Circuit: Abstrait (Sensation)
- Acide aminé: Glycine
- Anatomie: Néocortex
- GeneKeys: Oppression (Sans espoir/Dogmatique) - Transmutation - Transfiguration
- Partenaire de Programmation: 22
- Porte Harmonique: 64
- Canal: 64-47 Canal de l'Abstraction

Ligne 1 : Bilan - Sans fixation

↑ **Saturne** : La capacité, en temps de difficultés, à se concentrer sur l'éradication des facteurs négatifs qui ont mené à l'oppression. Réaliser que les pensées négatives doivent être éradiquées.

↑ **Exaltation (Saturne)** : Saturne soutient la Ligne 1 en insufflant la discipline pour analyser les expériences passées et confronter ce qui n'a pas fonctionné. Par exemple, après avoir rencontré un résultat en échec, la Ligne 1 enquête méthodiquement sur les facteurs spécifiques qui ont contribué à cet échec. Cette approche ancrée et structurée lui permet de distiller des enseignements et de s'en servir comme base pour affiner sa compréhension.

Grâce à l'influence de Saturne, la Ligne 1 transforme sa compréhension des expériences passées en une clarté mentale plus profonde. En organisant et en réfléchissant systématiquement à ses pensées, la Ligne 1 crée une base pour dévoiler du sens au sein du flux abstrait d'impressions et pour obtenir une perspective plus claire sur ce qui pourra éventuellement mener à une résolution.



OPPOSITION D'URANUS

Conscient Saturne - Cycle: Développementale

Le Cycle Saturne rayonne comme un champ conscient de fréquences stabilisatrices, influençant la relation de votre personnalité avec la discipline, la structure et la responsabilité à travers la porte et la ligne qu'il imprime. En formant un canal avec votre Design fondamental, cette activation saturnienne sert de force développementale délibérée, incitant votre mental à s'engager consciemment avec les défis de la vie. Saturne vous invite à reconnaître la valeur de la discipline et de la persistance, en alignant consciemment votre focalisation mentale avec la création de fondations fortes et durables pour la croissance.

L'influence développementale de Saturne vous encourage consciemment à affiner vos systèmes et à embrasser la responsabilisation comme outil de maîtrise. À travers la porte et la ligne qu'il active, Saturne façonne la capacité de votre personnalité à naviguer les limitations et à les transformer en opportunités de croissance. À mesure que le cycle se déploie, vous intégrerez consciemment des leçons de patience, de responsabilité et de résilience, en alignant votre mental avec les fréquences stabilisatrices de Saturne. Ce processus vous permet de construire consciemment les structures nécessaires pour soutenir vos aspirations à long terme, favorisant la maturité et un progrès ancré.

Porte 64: Avant l'Achèvement

La transition, comme la naissance, exige une force déterminée pour le passage à travers.

La Porte 64 incarne une pression mentale au sein de la famille Abstraite de la Sensation, traitant des images mentales cycliques du passé qui créent un sentiment de chaos et de perplexité. Ces images régurgitées, non linéaires et fragmentées, traversent l'esprit, générant la pression de résoudre. Le rôle de la Porte 64 est d'observer ce chaos mental sans tenter de le contrôler ni de dicter l'action. Son défi réside dans l'acceptation de la confusion comme une partie naturelle de son processus, en résistant à l'impulsion de forcer la clarté ou le contrôle. La résolution viendra par la Porte 47, qui détient la capacité de réalisation et de transformation de cette pression mentale en moments de compréhension soudaine.

La pression de la Porte 64 crée un flux continu de souvenirs du passé, pressant le besoin de résolution. Le but de la Porte 64 facilite la sagesse collective en embrassant le voyage mental abstrait, utilisant l'imagerie expérientielle historique comme carburant de la réalisation. Son efficacité dépend de l'acceptation de la pression mentale sans s'en laisser submerger, permettant aux prises de conscience d'émerger en leur temps. En fin de compte, la Porte 64 contribue à l'évolution de la conscience collective en créant la pression d'examiner le passé, ce qui enrichit finalement le processus de l'humanité.

Informations supplémentaires sur la Porte:

- Croix d'Incarnation: Conscience, Confusion, Domination
- Quart d'Incarnation: Relations (Dualité) - Vierge
- Circuit: Abstrait (Sensation)
- Acide aminé: Glycine
- Anatomie: Glande pinéale
- GeneKeys: Confusion (Imitatif/Confus) - Imagination - Illumination
- Partenaire de Programmation: 63
- Porte Harmonique: 47
- Canal: 64-47 Canal de l'Abstraction



Ligne 6 : Victoire - Sans fixation

↓ **Vénus** : À l'image de l'histoire du Cheval de Troie, il peut être dangereux de se laisser emporter par la célébration au risque de perdre vigilance et perspective. Avec toute la diversité des données, il est facile de perdre la perspective.

- Qualité de Ligne : Maturation en transition avec une perspective au-delà de la porte et du circuit. Le modèle.

- Transition : 47.1 – Bilan

La Ligne 6 dans la Porte 64 apporte une perspective de modèle, voyant la confusion comme des données précieuses circulant à travers la conscience. Cette position mûre transcende le besoin immédiat de résoudre la pression mentale, appréciant le processus naturel par lequel la clarté émerge en son temps.

Ligne 6 possède l'assurance que la clarté surgira naturellement, lui permettant d'apprécier la richesse du processus de confusion lui-même. Par exemple, sa position de modèle montre comment apprécier le flux des données mentales sans ressentir la pression de forcer une compréhension immédiate. L'influence mercurielle aide la Ligne 6 à maintenir une perspective ancrée, montrant aux autres comment témoigner de la confusion comme d'un aspect fascinant et naturel de la conscience.

Ce don mercuriel permet à la Ligne 6 d'embrasser la diversité de la confusion tout en évitant la submersion. Sa capacité à rester centrée au milieu de la pression mentale inspire les autres à faire confiance au mouvement inévitable vers la clarté, tout en trouvant de la joie dans le voyage lui-même. En modélisant cette perspective mûre, la Ligne 6 révèle que la confusion, lorsqu'elle est libérée du besoin de résolution constante, peut être un état agréable et précieux.

↓ **Détriment (Vénus)** : Avec Vénus en détrimant, la Ligne 6 peut devenir trop enamourée de l'état de confusion, perdant de vue le besoin d'une clarté occasionnelle. Par exemple, cette influence vénusienne peut amener la Ligne 6 à se complaire dans la beauté de la pression mentale, devenant trop à l'aise dans la confusion plutôt que de la laisser inspirer une réalisation significative.

Ce déséquilibre peut pousser la Ligne 6 à se retirer du processus collectif de mise en sens, préférant demeurer dans un monde privé et non résolu de données mentales. En s'attachant excessivement à la confusion pour elle-même, elle risque de perdre la perspective équilibrée nécessaire pour naviguer entre confusion et clarté. Cela diminue sa capacité à remplir son rôle de source d'inspiration pour les autres.



Inconscient Saturne - Cycle: Développement

Le Saturne Inconscient du Cycle rayonne comme un champ de fréquences contraignantes et stabilisatrices, influençant les limites naturelles de votre forme, ses schémas structurels et ses processus physiques. À travers la porte et la ligne qu'il imprime, et en formant un canal avec votre design fondamental, Saturne agit comme une force de développement profondément enracinée, façonnant la capacité de votre corps à réguler la pression, la densité et la libération. Cette influence opère en dessous du seuil de la conscience, guidant les rythmes de votre forme vers un débit mesuré et une résilience structurelle. En tant que régulateur archétypal de la substance, Saturne s'aligne avec les processus naturels du corps, transformant la tension en stabilité et la contrainte en libération contrôlée au fil de ce cycle.

L'influence développementale de Saturne encourage votre corps à affiner sa capacité de régulation physique, évoluant progressivement d'une pression brute vers une émanation équilibrée. En formant un canal avec votre design fondamental, cette force planétaire renforce inconsciemment la capacité de votre forme à s'ancrer matériellement, façonnant sa résilience et son intégrité structurelle. À mesure que le cycle progresse, votre forme intégrera les leçons de Saturne en matière de discipline, de régulation et de manifestation mesurée, répondant instinctivement à ses fréquences stabilisatrices et contraignantes.

Porte 47: L'Oppression

Un état restrictif et défavorable résultant d'une faiblesse interne ou d'une force externe ou des deux.

La Porte 47 incarne la capacité à trouver sens et inspiration dans les expériences passées, servant d'élément clé du Processus mental de Sensation Abstraite. Elle œuvre à traiter et à donner du sens à des souvenirs fragmentés, souvent reçus comme des séquences visuelles non chronologiques et incomplètes en provenance de la Porte 64. Cela crée une pression mentale alimentée par un flux constant d'images, la clarté n'arrivant que par des moments soudains de réalisation. La force de la Porte 47 réside dans sa faculté d'interpréter ces souvenirs fragmentés, de trouver de la cohérence au sein de la confusion et d'en extraire des perspectives précieuses. Toutefois, son processus est intrinsèquement subjectif, ce qui peut mener à l'auto-accusation ou à projeter la faute sur les autres. Fait intéressant, bien qu'elle puisse peiner à comprendre pleinement ses propres expériences passées, elle excelle à aider les autres à donner sens aux leurs, offrant clarté et sagesse à ceux qui cherchent à comprendre leur propre parcours.

Bien que la Porte 47 soit un processus mental, son attention se porte souvent sur des préoccupations tangibles et matérielles, recherchant des actions et des résultats concrets pour soulager la pression mentale qu'elle génère. Cette pression est intensifiée par sa tendance à mesurer les progrès, comparer les résultats et critiquer les échecs perçus, créant un stress inutile. La Porte 47 ne sert pas d'Autorité intérieure, car elle n'a pas la capacité de manifester directement ses insights; elle fonctionne plutôt comme observatrice et commentatrice du processus de vie. Pour être efficace, elle doit cultiver la patience face à son flot mental accablant et apprendre à se détacher du stress de son propre esprit. Adopter le mantra « Ce n'est que l'esprit, n'en fais pas un problème, vis ta vie » peut aider à alléger son fardeau mental. En fin de compte, la Porte 47 s'épanouit lorsqu'elle embrasse son rôle de faiseuse de sens, en apportant des interprétations précieuses du passé tout en apprenant à vivre avec le flux imparfait et souvent chaotique de l'information mentale.

Informations supplémentaires sur la Porte:

- Croix d'Incarnation: Gouvernance, Oppression, Information
- Quart d'Incarnation: Relations (Dualité) - Vierge
- Circuit: Abstrait (Sensation)
- Acide aminé: Glycine



- Anatomie: Néocortex
- GeneKeys: Oppression (Sans espoir/Dogmatique) - Transmutation - Transfiguration
- Partenaire de Programmation: 22
- Porte Harmonique: 64
- Canal: 64-47 Canal de l'Abstraction

Ligne 6 : Futilité - Sans fixation

Une position difficile pour laquelle il n'y a pas d'exaltation.

↑ **Aucune** : Il n'y a pas de planète en exaltation.

↓ **Soleil** : Le Soleil en détriment, où la seule force de volonté peut trouver un moyen de s'adapter et de survivre, mais sans espoir de jamais surmonter l'oppression. La vie comme une épreuve dépourvue de réalisation.

- Qualité de Ligne : Maturation en transition avec une perspective au-delà de la porte et du circuit. Le modèle.
- Transition : 06.1 – Retraite

La Ligne 6 traverse trois phases distinctes dans cette porte : une phase initiale subjective d'exploration personnelle avec la pression mentale, suivie d'une phase objective d'observation des luttes mentales à distance, et enfin l'émergence en tant que modèle qui incarne une vérité plus profonde au-delà des solutions mentales.

↑ **Exaltation** : Il n'y a pas de planète exaltant cette ligne.

↓ **Détriment (Soleil)** : Dans sa première phase, la Ligne 6 fait l'expérience de la futilité de compter sur l'esprit pour tout résoudre. Elle apprend qu'aucune quantité de traitement mental ne peut apporter une clarté ou des solutions durables. Par exemple, la Ligne 6 peut passer beaucoup de temps à trop réfléchir à une décision, en analysant chaque option, pour constater que la réponse demeure insaisissable. Cette reconnaissance commence à orienter la Ligne 6 vers la recherche de guidance auprès de son autorité intérieure, en s'éloignant de la dépendance à l'esprit.

Pendant sa phase « sur le toit », la Ligne 6 observe comment les autres s'épuisent à essayer de penser leur sortie des défis. Cette perspective détachée permet à la Ligne 6 de voir clairement que les solutions mentales sont au mieux temporaires et au pire peu fiables. Cette prise de conscience indique la voie vers une vérité plus profonde : les décisions et la clarté ne viennent pas de l'effort mental, mais de l'alignement avec l'autorité intérieure. À mesure que la Ligne 6 commence à incarner cette compréhension, elle devient un exemple discret pour les autres, montrant comment faire confiance à l'intelligence du corps plutôt qu'aux boucles sans fin de l'esprit.



Activations du Canal 1333: Le Prodigue

	P/D	Porte et Ligne	Ajustement	Filtre	Effet du thème du Opposition d'Uranus
Base	Design	33.1	Exalté	Mercure	-
Opposition D'uranus	Personnalité	13.6	Juxtaposition	Jupiter	Développemental
Opposition D'uranus	Design	33.2	Détriment	Nœud Sud	Directionnel

Canal 1333: Le Prodigue

Un Design d'un témoin

Le Canal 1333, connu comme le Canal du Prodigue, a une capacité unique à trouver du sens dans les cycles de la vie. Son parcours consiste à découvrir qu'avec le temps, tout finit par faire sens. En embrassant cette compréhension, le canal cultive patience et acceptation de sa situation présente. Sa raison d'être réside dans la récolte d'une sagesse issue des expériences personnelles et son partage avec les autres, offrant des repères pour les aider à éviter des écueils similaires.

Archiviste naturel, le Canal 1333 accorde une importance particulière au passé. Qu'il s'agisse de préserver des souvenirs en photos, de tenir des journaux ou de raconter des histoires détaillées, il a le don de capter et d'organiser les expériences. Ce talent rend ce canal adapté à divers rôles, tels qu'historien, humoriste ou politicien. Il détient souvent plus de connaissances qu'il n'en révèle, avec une mémoire exceptionnelle des détails que d'autres négligent.

En groupe, le Canal 1333 brille comme la personne à qui l'on se tourne pour comprendre les dynamiques sous-jacentes. Sa sagesse et sa perspective le placent fréquemment en position de leader naturel et de guide de confiance. En embrassant son rôle de gardien du savoir et de transmetteur des leçons de vie, le canal devient une ressource précieuse pour le parcours des autres. Sa capacité à offrir des éclairages significatifs élève son dessein, aidant son entourage à naviguer la vie avec une compréhension accrue.

Composants

Type de canal: Projeté

Famille d'énergie: Perception (Abstrait) - Partage

Porte 13: La Compagnie des hommes: Des idées et des valeurs universelles dans un cadre ordonné qui inspire la coopération humaniste. Quart de l'Initiation.

Porte 33: La Retraite: Le retrait actif et la transformation d'une position de faiblesse en force. Quart de la Civilisation.



BASE

Filtre : Mercure

Comme une pulsation inconsciente circulant à travers des réseaux cellulaires, Mercure incarne la voix naturelle de communication de notre forme, s'exprimant à travers les schémas et rythmes inhérents du corps. Cette force mercurielle façonne notre articulation physique et les réponses du système nerveux, conduisant l'information à travers une toile complexe de coordination biologique et de réactions instinctives. Messenger archétypal du corps, Mercure pulse avec une agilité inconsciente, des schémas respiratoires et la capacité innée de transmettre par la pure présence. Son énergie se manifeste à la fois comme habile et connectrice : des voies neuronales automatiques aux signaux inconscients qui créent la compréhension entre les formes. À travers Mercure, notre corps apprend à exprimer sa voix inhérente, transformant le potentiel génétique en communication physique, évoluant graduellement de la réponse brute à l'expression incarnée à mesure que notre forme se développe. En tant qu'activation de design, Mercure contrôle la Communication à travers le Latéral du Solide, le Vertical Aurique et le Diamant Martial.

Porte 33: La Retraite

Le retrait actif et la transformation d'une position de faiblesse en une force.

La Porte 33 incarne le don du retrait pour la réflexion, aspect vital du processus de Sensation Abstraite. Cette capacité permet la rétention de la mémoire de l'espèce et l'extraction de leçons des expériences passées. Sa force réside dans une réflexion profonde sur les événements, transformant les histoires personnelles et collectives en une sagesse précieuse. Bien que la Porte 33 soit souvent orientée vers la confidentialité, son retrait n'est pas un camouflage mais la création d'une « pause » nécessaire dans le processus expérientiel. Cette pause offre un espace pour une introspection sans distraction, permettant de transformer les expériences brutes en aperçus significatifs. La Porte 33 a un potentiel d'influence notable, notamment par sa capacité à révéler des secrets expérientiels et à partager des leçons profondes. Son défi est de résister à l'élan de se précipiter dans de nouvelles expériences avant d'avoir pleinement intégré le passé, car cela empêche la concrétisation des mémoires et prive l'humanité d'une sagesse essentielle.

Avec le temps et la maturité, l'influence de la Porte 33 grandit, la rendant particulièrement adaptée aux rôles d'orateur, d'écrivain, d'enseignant ou de leader basé sur l'expérience. En petit groupe, elle apporte aussi le don de surplomb, offrant une perspective plus large qui peut guider les autres vers la clarté et la compréhension. Son don réside dans la mise au jour des leçons importantes cachées au sein des histoires personnelles et collectives, offrant des aperçus qui peuvent guider autrui. La solitude qu'elle recherche n'est pas une simple préférence personnelle mais un outil crucial de croissance et de contribution significative. Par sa capacité à transformer la réflexion personnelle en sagesse collective, la Porte 33 sert de pont entre l'expérience individuelle et le récit humain plus large, veillant à ce que les leçons du passé ne soient pas perdues mais deviennent une source d'orientation et d'inspiration pour l'avenir.

Informations supplémentaires sur la Porte:

- Croix d'Incarnation: Quatre Voies, Retraite, Raffinement
- Quart d'Incarnation: Civilisation (Forme) - Lion
- Circuit: Abstrait (Sensation)
- Acide aminé: Aucun (Codon terminateur)
- Anatomie: Gorge/Thyroïde
- GeneKeys: Oubli (Réservé/Censeur) - Pleine conscience - Révélation
- Partenaire de Programmation: 19



- Porte Harmonique: 13
- Canal: 13-33 Canal du Prodigue

Ligne 1 : Évitement - Sans fixation

↑ **Soleil** : La sagesse, en position de faiblesse, de reconnaître que la survie exige un retrait complet. Battre en retraite lorsqu'on réalise que l'on est en position de faiblesse.

↓ **Mars** : Là où le courage est simplement de la folie. Incapable de battre en retraite lorsqu'on est submergé par la stimulation.

- Qualité de la ligne : Introspective et investigatrice.

La nature investigatrice de la Ligne 1 établit la base de la réflexion abstraite en reconnaissant l'importance du retrait. Cette capacité au repli fournit le cadre nécessaire pour transformer des expériences brutes en une profonde sagesse grâce à un traitement et une intégration appropriés.

↑ **Exaltation (Soleil)** : En exaltation, le Soleil donne à la Ligne 1 la capacité de sentir instinctivement la vulnérabilité qui suit des expériences intenses, la guidant à se retirer aux moments critiques. Par exemple, après un événement difficile, la Ligne 1 peut se retirer dans un espace calme, laissant le temps de traiter et de réfléchir avant de partager des insights. Ce retrait renforce sa capacité à transformer les expériences en sagesse et garantit que les leçons sont pleinement intégrées.

L'influence solaire met en lumière la capacité de la Ligne 1 à honorer le rythme naturel entre l'expérience et la réflexion. En établissant des limites claires, la Ligne 1 crée l'espace nécessaire pour un traitement en profondeur, assurant que sa base abstraite reste solide. Ce retrait stratégique soutient la transformation d'expériences brutes en sagesse durable.

↓ **Détriment (Mars)** : En détriment, Mars perturbe le processus investigateur de la Ligne 1 en la poussant vers une stimulation constante et une action prématurée. Cela crée un schéma où la réflexion est contournée et les expériences demeurent non traitées. Par exemple, la Ligne 1 peut se précipiter pour partager un événement récent sans prendre le temps nécessaire pour intégrer ses leçons, aboutissant à des insights superficiels plutôt qu'à une compréhension significative.

L'influence de Mars sape le besoin de retrait de la Ligne 1, remplaçant la retraite stratégique par une activité fébrile. Cette instabilité interrompt le processus abstrait, laissant les expériences incomplètes et la sagesse non acquise. Le défi pour la Ligne 1 est de résister à l'attrait de la stimulation constante et d'honorer son besoin fondamental de retrait réflexif.



OPPOSITION D'URANUS

Conscient Jupiter - Cycle: Développement

Le Cycle Jupiter rayonne comme un champ conscient de fréquences expansives, influençant la relation de votre personnalité aux règles, aux lois et aux systèmes de sécurité à travers la porte et la ligne qu'il imprime. En formant un canal avec votre Design fondamental, cette activation jupitérienne agit comme une force directrice et développementale, façonnant la capacité de votre mental à établir stabilité, abondance et résilience. Agissant dans la conscience, cette influence vous invite à vous engager activement avec les thèmes de protection et de croissance au fil de leur déploiement durant ce cycle. L'énergie de Jupiter vous encourage à utiliser sagesse, optimisme et compréhension philosophique pour créer consciemment une vie sûre et abondante.

L'influence développementale de Jupiter inspire votre mental à transformer le potentiel brut en systèmes structurés de stabilité et de résilience. À travers la porte et la ligne qu'il active, ce courant planétaire soutient consciemment l'évolution de votre personnalité, vous guidant vers une abondance mesurée et une croissance significative. À mesure que le cycle progresse, votre mental s'alignera naturellement avec des leçons d'expansion, de sécurité et de sagesse, intégrant les fréquences expansives de Jupiter. Ce processus conscient vous permet de cultiver activement la résilience et la prospérité, en renforçant vos fondations avec intention et lucidité.

Porte 13: La Fraternité avec l'Homme

La Fraternité de l'Homme: des idées et des valeurs universelles dans un cadre ordonné qui inspire la coopération humaniste.

La Porte 13 reflète la profonde capacité d'écoute et de collecte d'idées et de valeurs universelles, servant de Porte de l'Auditeur. Elle porte une aptitude naturelle à entendre ce que d'autres négligent souvent, y compris des secrets et des expériences profondément personnelles. Cette porte joue un rôle clé dans le processus collectif de réflexion et d'apprentissage à partir du passé, contribuant à la préservation de la mémoire collective et à la continuité historique. La Porte 13 possède un don unique pour absorber et conserver les histoires et expériences des autres, ce qui favorise la coopération et fait progresser la société en permettant à chaque génération de s'appuyer sur les aperçus de celles qui l'ont précédée. Grâce à sa capacité accrue d'empathie et de compréhension, elle agit comme un confident de confiance, créant un espace où les autres se sentent véritablement entendus et compris.

Parfois, la Porte 13 peut avoir du mal à relâcher les informations qu'elle recueille, car elle fait partie du Canal du Prodiges, fonctionnant en harmonie avec la Porte 33, qui articule et révèle les histoires et leçons collectées. Même sans le canal complet, la Porte 13 peut toujours accéder à son potentiel à travers des interactions avec les autres ou le champ de transit portant la 33. Sa valeur réside non seulement dans la collecte d'expériences mais aussi dans leur restitution au bon moment pour inspirer la croissance et la compréhension collectives. Cette capacité à écouter en profondeur et à préserver la sagesse du passé est un atout essentiel, aidant l'humanité à réfléchir, à évoluer et à favoriser une plus grande unité. Gardienne des expériences et guide de la compréhension, la Porte 13 joue un rôle vital dans le maintien de la continuité et de l'avancement du savoir et de la connexion humains.

Informations supplémentaires sur la Porte:

- Croix d'Incarnation: Sphinx, Écoute, Masques
- Quart d'Incarnation: Mental (Initiation) - Verseau
- Circuit: Abstrait (Sensation)
- Acide aminé: Glutamine



- Anatomie: Amygdale
- GeneKeys: Discorde (Permissif/Étroit d'esprit) - Discernement - Empathie
- Partenaire de Programmation: 07
- Porte Harmonique: 33
- Canal: 13-33 Canal du Prodiges

Ligne 6 : L'Optimiste - Détriment

La capacité d'accepter toute interaction limitée comme une étape nécessaire vers une plus grande union.

↓ **Mercur** : Naïveté. La traduction d'intérêts mutuels en universalité. La croyance que des intérêts mutuels peuvent être projetés sur les autres.

- Qualité de la ligne : Maturation de la transition avec une perspective au-delà de la porte et du circuit. Le modèle.

- Transition : 49.1 — La Loi de Nécessité

Le parcours de la sixième ligne traverse des phases distinctes d'expérience d'écoute, de l'écoute promiscue de la jeunesse à une sagesse sélective ultérieure. Dans la phase subjective initiale, elle accepte toutes les interactions comme des tremplins vers une compréhension plus grande, portée par une vision optimiste de ce que l'écoute peut révéler de l'humanité. Cela se transforme, à travers la phase objective, en une approche plus discernante, conduisant finalement à la phase de modèle où la ligne incarne une compréhension profonde de quand et quoi écouter.

↓ **Détriment (Mercur)** : En détrimet, cette ligne manifeste une naïveté qui la conduit à traiter les expériences sans discrimination ni profondeur adéquates. Sa tendance à traduire des connexions individuelles en possibilités universelles aboutit à une compréhension superficielle et à des généralisations prématurées.

À travers des essais et erreurs subjectifs durant les premières années, ce détrimet se révèle par la difficulté à discerner quelles expériences méritent véritablement attention. Comme un étudiant enthousiaste qui croit d'abord que chaque conversation détient la clé de la vérité universelle, la ligne apprend progressivement que la sagesse ne vient pas de la quantité d'interactions mais de leur profondeur et de leur résonance.



Inconscient Nœud Sud - Cycle: Directionnel

Le Nœud Sud de Design représente la résonance inconsciente de votre forme avec des environnements spécifiques et son alignement inné durant ce cycle. Cette force directionnelle guide naturellement votre corps vers des environnements et des schémas qui semblent physiquement compatibles, façonnés par la porte et la ligne qu'il imprime. Son énergie crée une base d'accordage environnemental et de familiarité physique, ancrant votre forme dans le flux du cycle et soutenant son déploiement de manière subtile mais essentielle.

En tant qu'ancre archétypale de l'accordage environnemental, le Nœud Sud de Design sert de pont qui connecte votre forme aux espaces et aux circonstances corrects pour cette phase. En activant la porte et la ligne dans votre carte, il aligne inconsciemment votre forme physique avec des environnements qui stabilisent et soutiennent son mouvement directionnel. Cette activation forme une définition de canal avec votre Design de Fondation, et lorsque votre autorité intérieure s'engage avec ce thème, elle peut initier des changements directionnels inconscients, attirant votre forme vers des expériences ou des environnements essentiels pour la trajectoire de ce cycle.

Porte 33: La Retraite

Le retrait actif et la transformation d'une position de faiblesse en une force.

La Porte 33 incarne le don du retrait pour la réflexion, aspect vital du processus de Sensation Abstraite. Cette capacité permet la rétention de la mémoire de l'espèce et l'extraction de leçons des expériences passées. Sa force réside dans une réflexion profonde sur les événements, transformant les histoires personnelles et collectives en une sagesse précieuse. Bien que la Porte 33 soit souvent orientée vers la confidentialité, son retrait n'est pas un camouflage mais la création d'une « pause » nécessaire dans le processus expérientiel. Cette pause offre un espace pour une introspection sans distraction, permettant de transformer les expériences brutes en aperçus significatifs. La Porte 33 a un potentiel d'influence notable, notamment par sa capacité à révéler des secrets expérientiels et à partager des leçons profondes. Son défi est de résister à l'élan de se précipiter dans de nouvelles expériences avant d'avoir pleinement intégré le passé, car cela empêche la concrétisation des mémoires et prive l'humanité d'une sagesse essentielle.

Avec le temps et la maturité, l'influence de la Porte 33 grandit, la rendant particulièrement adaptée aux rôles d'orateur, d'écrivain, d'enseignant ou de leader basé sur l'expérience. En petit groupe, elle apporte aussi le don de surplomb, offrant une perspective plus large qui peut guider les autres vers la clarté et la compréhension. Son don réside dans la mise au jour des leçons importantes cachées au sein des histoires personnelles et collectives, offrant des aperçus qui peuvent guider autrui. La solitude qu'elle recherche n'est pas une simple préférence personnelle mais un outil crucial de croissance et de contribution significative. Par sa capacité à transformer la réflexion personnelle en sagesse collective, la Porte 33 sert de pont entre l'expérience individuelle et le récit humain plus large, veillant à ce que les leçons du passé ne soient pas perdues mais deviennent une source d'orientation et d'inspiration pour l'avenir.

Informations supplémentaires sur la Porte:

- Croix d'Incarnation: Quatre Voies, Retraite, Raffinement
- Quart d'Incarnation: Civilisation (Forme) - Lion
- Circuit: Abstrait (Sensation)
- Acide aminé: Aucun (Codon terminateur)
- Anatomie: Gorge/Thyroïde
- GeneKeys: Oubli (Réservé/Censeur) - Pleine conscience - Révélation
- Partenaire de Programmation: 19
- Porte Harmonique: 13



- Canal: 13-33 Canal du Prodiges

Ligne 2 : Abandon - Sans fixation

↑ Jupiter : La reconnaissance que l'abandon à des forces supérieures peut être une opportunité d'élargir ses propres forces et de triompher éventuellement. Embrasser des forces puissantes pour poser la fondation d'un succès futur.

Qualité de la ligne : Projection vers l'intérieur. Aucune capacité subjective à voir à l'intérieur. Le naturel.

La Ligne 2 signale naturellement le besoin de temps seul pour traiter et se souvenir des expériences. Sa présence projette l'importance de prendre du temps pour la réflexion, aidant les autres à comprendre que le retrait est une partie nécessaire de l'intégration des événements de la vie. Cette qualité est inhérente, que la Ligne 2 utilise pleinement ou non son temps de réflexion.

↑ Exaltation (Jupiter) : En exaltation, Jupiter donne à la Ligne 2 le pouvoir de transformer les moments de retrait en opportunités précieuses de traitement et d'intégration. Par exemple, face à une situation difficile, la Ligne 2 peut instinctivement prendre du recul, utilisant ce temps pour réfléchir et découvrir le sens plus profond de l'expérience. Cette volonté d'abandon renforce sa capacité à transformer des événements bruts en sagesse durable.

L'influence de Jupiter permet à la Ligne 2 de démontrer la valeur de travailler avec les pauses naturelles de la vie. En embrassant ces moments de réflexion, la Ligne 2 construit une base solide d'insights mémorisés, montrant aux autres l'importance d'une intégration adéquate. Chaque expérience traitée enrichit sa compréhension, créant un rythme entre l'expérience et la sagesse.



Canaux Éducatifs

Un Canal Éducatif est créé lorsque deux ou plusieurs portes de votre Cycle d'Uranus se réunissent. Comme ces portes ne font pas partie de votre Conception de base, le canal adopte une qualité éducative. Ce canal peut également relier deux centres non définis dans votre design, ce qui peut renforcer davantage son impact éducatif. Les Canaux Éducatifs peuvent se présenter comme des opportunités de croissance développementale, de nouveaux mouvements directionnels, ou comme des leçons à travers vos interactions avec deux personnes ou plus que vous rencontrez.

Canal 1858: Jugement	Expérientiel, Personne
Canal 1949: Synthèse	Directionnel, Développemental



Activations du Canal 1858: Jugement

	P/D	Porte et Ligne	Ajustement	Filtre	Effet du thème du Opposition d'Uranus
Opposition D'uranus	Personnalité	18.6	Détriment	Terre	Expérientiel
Opposition D'uranus	Design	58.1	Exalté	Mars	Personne

Canal 1858: Jugement

Un Design d'insatiabilité

Le Canal 1858, connu comme le Canal du Jugement, est profondément ancré dans le Circuit Logique, où son « goût » splénique guide son élan à affiner et améliorer. Doté d'une acuité pour détecter les défauts et évaluer ce qui fonctionne ou non, ce canal est conçu pour améliorer les systèmes au bénéfice du collectif. Son énergie est critique et discriminante, offrant des éclairages précieux pour parfaire et raffiner ce qui ne sert plus l'efficacité ni le progrès. Toutefois, en tant que canal Projeté, le 1858 doit attendre des invitations pour partager ses jugements, afin que ses contributions soient bienvenues et percutantes.

Lorsque cette énergie n'est pas dirigée vers des défis externes porteurs de sens, l'insatisfaction peut se retourner vers soi ou vers les proches, créant potentiellement des tensions. Sa nature critique peut être éprouvante pour les êtres chers si elle n'est pas appliquée de manière constructive. Pour maintenir l'harmonie relationnelle, le Canal 1858 doit focaliser son énergie sur les systèmes externes et les enjeux collectifs, là où son « goût » discriminant peut faire une réelle différence. De plus, avec sa connexion Racine-Rate, une activité physique régulière est essentielle pour relâcher la pression et rester équilibré.

Le Canal 1858 s'épanouit lorsqu'il applique son sens du jugement au service de l'amélioration collective, en utilisant sa conscience splénique pour évaluer et affiner les systèmes. En attendant des invitations pour partager ses éclairages critiques, il s'assure que ses contributions soient appréciées et évite la résistance inutile. Lorsqu'il est équilibré, ce canal accomplit son rôle de force de progrès logique et de raffinement, améliorant la qualité de vie du collectif tout en préservant l'harmonie dans ses relations personnelles.

Composants

Type de canal: Projeté

Famille d'énergie: Compréhension (Logique) - Partage

Porte 18: Travailler sur ce qui a été gâté: La vigilance et la détermination à maintenir et défendre les droits humains fondamentaux. Quart de la Dualité.

Porte 58: Le Joyeux: La stimulation est la clé de la joie. Quart de la Mutation.



OPPOSITION D'URANUS

Conscient Terre - Cycle: Expérientiel

Pendant ce cycle, la Terre agit comme une force d'ancrage, façonnant la fondation du cycle lui-même avec des thèmes de stabilité, de débrouillardise et de sagesse pratique. Son influence vous invite à vous engager consciemment avec les aspects stabilisants et nourrissants de la vie, en explorant comment créer structure et équilibre dans le cadre du cycle. L'énergie de la Terre pulse de manière régulière, vous guidant à cultiver une forte connexion au monde matériel et à établir un appui sûr à mesure que vous traversez cette phase.

À travers ce processus expérientiel, la Terre offre des opportunités d'affiner votre capacité à manifester la stabilité et à vous adapter aux exigences pratiques de la vie. Elle soutient votre évolution de l'instabilité vers une présence ancrée, vous encourageant à incarner la sagesse matérielle et l'équilibre. Ce cycle met en évidence l'interaction dynamique entre constance et croissance, vous invitant à témoigner de la manière dont l'engagement conscient avec l'énergie de la Terre favorise la résilience, l'abondance et un sens plus profond d'alignement avec les rythmes de la vie.

Porte 18: Travailler sur ce qui a été gâché

La vigilance et la détermination à maintenir et défendre les droits humains fondamentaux et essentiels.

La Porte 18 représente une conscience aiguisée et une capacité naturelle à identifier les zones nécessitant une amélioration, incarnant le goût de la correction au sein du cadre de la Compréhension Logique. Son don réside dans la reconnaissance de ce qui peut et doit être amélioré, mû par un sens inné de ce qui est essentiel pour le bien-être collectif et la durabilité future. Cette porte porte un élan vers le perfectionnisme, mais sa véritable beauté réside dans le processus de correction lui-même, où même des résultats imparfaits peuvent produire des effets significatifs et transformatifs. L'activation de la Porte 18 apporte souvent un fort désir de réparer ou d'affiner, mais sans l'énergie de la Porte 58 pour fournir l'élan permettant de mener la correction à terme, ce processus peut paraître frustrant ou incomplet. Heureusement, l'énergie de la Porte 58 devient fréquemment accessible par les interactions avec les autres ou les transits planétaires. Sur le plan physique, la Porte 18 joue également un rôle dans le système de défense du corps, influençant en particulier l'équilibre du sel, critique pour la reconnaissance et la réponse aux schémas.

Le défi de la Porte 18 est d'utiliser son énergie corrective de manière constructive, en particulier dans des contextes collectifs où ses aperçus peuvent être appréciés et appliqués. Lorsqu'elle est mal dirigée vers les relations personnelles, cette énergie peut être perçue comme excessivement critique ou tatillonne, générant tension et incompréhension. Sa nature critique s'exprime au mieux lorsqu'elle est invitée ou lorsqu'elle sert un objectif plus vaste, où ses corrections peuvent conduire à des améliorations significatives pour le collectif. La Porte 18 entretient également une relation complexe avec l'autorité, souvent façonnée par des expériences précoces avec des figures parentales ou hiérarchiques. Cela peut engendrer une tendance à contester les normes et structures établies, reflétant son élan plus profond à améliorer et affiner les systèmes au bénéfice de tous. En embrassant la nature continue du raffinement et en se concentrant sur des améliorations constructives, la Porte 18 devient une force puissante de progrès et de transformation, tant individuellement que collectivement.

Informations supplémentaires sur la Porte:

- Croix d'Incarnation: Service, Correction, Bouleversement
- Quart d'Incarnation: Relations (Dualité) - Balance
- Circuit: Logique (Compréhension)



- Acide aminé: Alanine
- Anatomie: Système lymphatique
- GeneKeys: Jugement (Infériorité/Supériorité) - Intégrité - Perfection
- Partenaire de Programmation: 17
- Porte Harmonique: 58
- Canal: 18-58 Canal du Jugement

Ligne 6 : Bouddhité - Exaltation

La forme perfectionnée.

↑ **Mars** : L'état de Bouddha de l'enfant éternel et l'énergie de trouver de nouveaux horizons pour éviter la stase. Le potentiel de la forme perfectionnée à travers la correction.

- Qualité de Ligne : Maturation de transition avec une perspective au-delà de la porte et du circuit. Le modèle de rôle.
- Transition : 48.1 - Insignifiance

La sixième ligne de la Porte 18 incarne une perspective transcendante qui reconnaît la perfection en toutes choses. De son point de vue élevé, cette ligne exprime l'acceptation de l'enfant éternel de ce qui est, jumelée avec un enthousiasme innocent pour ce qui pourrait être. Sa nature de modèle de rôle offre un exemple vivant de comment équilibrer l'acceptation avec l'évolution.

↑ **Exaltation (Mars)** : L'exaltation Mars de cette ligne canalise la vitalité énergétique dans la nature-Bouddha du renouveau perpétuel et de l'exploration. Par exemple, sa capacité de voir au-delà du besoin de correction lui permet d'embrasser la perfection inhérente de la vie tout en restant énergisée pour explorer de nouvelles possibilités. Ceci crée un équilibre dynamique entre acceptation et mouvement.

L'influence de Mars aide la ligne à éviter la stagnation de l'acceptation passive en énergisant son émerveillement enfantin avec un renouveau constant. En incarnant le paradoxe de la perfection qui reste dynamique, la ligne démontre comment maintenir la vitalité tout en embrassant la vie comme elle est, créant un exemple inspirant de croissance continue.



Inconscient Mars - Cycle: Personne

Pendant ce cycle, votre forme rencontrera quelqu'un qui incarne l'énergie instinctive et dynamique de Mars, exprimant inconsciemment les thèmes de la porte et de la ligne imprimées. Cette activation planétaire crée un canal défini dans votre design. Si cette personne a moins de 40 ans, son énergie peut sembler brute et impulsive, portée par la passion et un besoin d'agir - même si elle n'est pas pleinement consciente des forces sous-jacentes qui la guident. Pour celles et ceux de plus de 40 ans, l'expression de Mars est probablement plus intentionnelle, façonnée par l'expérience et la maîtrise de leur propre force.

La présence de cette personne peut éveiller en vous un élan naturel, encourageant l'action audacieuse et l'engagement avec l'énergie de ce canal. Son influence peut vous aider à avancer avec courage et détermination. Cependant, comme toujours, il revient à votre autorité intérieure de décider si vous engagez ou non avec cette énergie.

Porte 58: La Joyeuse

La stimulation est la clé de la joie.

La Joie de la Perfection, représentée par la Porte 58, se manifeste comme une force vitale qui entraîne le test et l'affinement des schémas en défiant l'autorité et en améliorant le monde. Cette énergie s'exprime par un élan de vie inhérent et un désir profond d'être au service, nécessitant sa partenaire naturelle, la Porte 18, pour identifier efficacement les domaines dignes d'amélioration. Les caractéristiques de cette porte ne s'apprennent pas mais existent comme des qualités innées, exigeant que son énergie puissante soit canalisée de manière constructive par la joie et la vitalité naturelles.

Alignée avec la Stratégie et l'Autorité intérieure, l'efficacité de la Porte 58 émerge naturellement, attirant des opportunités d'expression et favorisant des connexions soutenantes. Sa puissance réside dans un amour profond de la vie et un élan inné à défier l'imperfection collective, servant le progrès de l'humanité par l'application d'une énergie vitale. Le succès vient par la patience dans le timing des améliorations plutôt que par l'action constante, la force émergeant de l'enthousiasme naturel plutôt que d'un perfectionnisme forcé. Par l'expérimentation joyeuse, cette énergie agit comme catalyseur du progrès évolutif, contribuant au développement collectif de la conscience humaine.

Informations supplémentaires sur la Porte:

- Croix d'Incarnation: Service, Vitalité, Exigences
- Quart d'Incarnation: Mutation (Esprit) - Capricorne
- Circuit: Logique (Compréhension)
- Acide aminé: Sérine
- Anatomie: Périnée
- GeneKeys: Insatisfaction (Résigné/Intrusif) - Vitalité - Béatitude
- Partenaire de Programmation: 52
- Porte Harmonique: 18
- Canal: 18-58 Canal du Jugement



Ligne 1 : Amour de la vie - Sans fixation

↑ **Vénus** : La stimulation même du monde est la base d'une appréciation esthétique de sa beauté et de son émerveillement. Seule ou partagée avec d'autres, cette réalisation intérieure profonde est la clé d'une harmonie joyeuse avec le processus d'être. L'énergie qui alimente l'amour de la vie.

↓ **Lune** : La Lune a ses phases, ses humeurs, qui limiteront la joie à une expérience intermittente et cyclique. Une énergie cyclique qui alimente par intermittence l'amour de la vie.

- Qualité de Ligne : Introspective et investigatrice.

La Ligne 1 dans la Porte 58 établit la force vitale essentielle qui alimente toute correction logique à travers une appréciation pure et introspective de l'existence. Sa nature investigatrice fournit la vitalité fondamentale nécessaire pour challenger et améliorer des schémas défailants.

↑ **Exaltation (Vénus)** : Avec Vénus exaltée, la Ligne 1 démontre une aptitude innée à trouver la beauté et l'émerveillement dans les aspects les plus simples de la vie. Par exemple, sa nature introspective la conduit à découvrir la joie dans des expériences basiques, comme l'harmonie trouvée dans la nature ou la satisfaction de petits moments du quotidien. Cette appréciation esthétique devient la fondation de son travail de correction logique, fournissant un profond réservoir d'énergie pour alimenter son élan d'amélioration.

L'influence de Vénus crée une réalisation intérieure profonde sur la valeur d'être en vie, que ce soit seule ou avec d'autres. Cet amour de la vie soutient la vitalité de la Ligne 1 et inspire sa capacité à challenger et affiner des schémas. En s'harmonisant avec le processus de l'existence, la Ligne 1 bâtit une plateforme stable pour toutes les activités de correction logique, portée par son appréciation à la fois de la beauté et de l'imperfection de la vie.

↓ **Détriment (Lune)** : Avec la Lune en détriment, l'appréciation de la vie par la Ligne 1 devient soumise à des cycles émotionnels, entraînant des fluctuations de son énergie fondamentale. Par exemple, durant des phases émotionnellement difficiles, sa capacité investigatrice peut peiner à trouver la joie dans l'existence, ce qui réduit l'enthousiasme pour la découverte. Ces fluctuations peuvent perturber temporairement sa capacité à challenger et affiner des schémas.

La nature cyclique de la Lune peut créer des périodes où la Ligne 1 se sent déconnectée de la beauté et de l'émerveillement de la vie. Cette inconsistance affecte sa capacité à maintenir la base stable nécessaire à la correction logique. Pour surmonter ce défi, la Ligne 1 doit s'adapter aux rythmes naturels des marées émotionnelles, permettant à sa nature investigatrice de s'écouler avec ces cycles plutôt que de leur résister.



Activations du Canal 1949: Synthèse

	P/D	Porte et Ligne	Ajustement	Filtre	Effet du thème du Opposition d'Uranus
Opposition D'uranus	Design	19.2	Exalté	Nœud	Directionnel
Opposition D'uranus	Design	49.4	Exalté	Neptune	Développemental

Canal 1949: Synthèse

Un Design de sensibilité

Le Canal 1949, connu comme le Canal de la Synthèse, est finement accordé à la gestion des ressources et à la promotion de l'équité au sein de sa communauté. Faisant partie du Circuit Tribal, ce canal est conçu pour assurer la survie et le bien-être du groupe en équilibrant sens pratique et sensibilité. Son don réside dans le service à autrui, tout en créant des relations harmonieuses fondées sur l'équité et le soutien mutuel. La clarté émotionnelle est essentielle pour le Canal 1949, qui s'épanouit lorsqu'il laisse ses relations et engagements se déployer naturellement.

La sensibilité de ce canal est intimement liée à son rôle de gestion des ressources et de satisfaction des besoins communautaires. Il est profondément connecté au monde physique, notamment par la nourriture: partager des repas est un moyen vital de bâtir la confiance et de renforcer les liens. Le Canal 1949 possède également une conscience aiguisée de la manière dont les ressources, tant émotionnelles que matérielles, sont distribuées dans ses relations et environnements. Ce sens du service et de la responsabilité en fait un pourvoyeur et protecteur naturel de sa tribu, mais il doit se rappeler d'honorer ses propres besoins émotionnels.

Le défi principal du Canal 1949 est d'équilibrer son fort sens des responsabilités envers les autres avec la fidélité à ses propres principes et limites. Sa sensibilité agit comme un puissant compas, le guidant vers des décisions et des relations alignées sur l'équité et la durabilité. En embrassant son rôle de gestionnaire des ressources et de dispensateur de service, tout en respectant ses rythmes émotionnels, le canal accomplit son dessein de rassembleur et de nourricier au sein du collectif.

Composants

Type de canal: Projeté

Famille d'énergie: Tribal - Soutien

Porte 19: Approche: Le fait que toutes choses soient interreliées est manifeste et s'exprime par l'action d'approche. Quart de la Mutation.

Porte 49: La Révolution: Idéalement, la transformation des formes fondée sur les principes les plus élevés et non simplement pour le pouvoir. Quart de l'Initiation.



OPPOSITION D'URANUS

Inconscient Nœud Nord - Cycle: Directionnel

Le Nœud Nord de Design représente la résonance inconsciente de votre forme avec les environnements futurs et son alignement naturel avec ce qui se profile dans ce cycle. Cette force directionnelle attire subtilement votre corps vers des environnements et des schémas qui soutiennent la croissance et l'expansion, guidée par la porte et la ligne qu'il imprime. Son énergie crée un pont vers de nouveaux accordages environnementaux, préparant votre forme à la trajectoire en cours et la guidant vers la voie inconnue mais correcte pour cette phase.

En tant qu'ancre archétypale du mouvement vers l'avant, le Nœud Nord de Design connecte votre forme aux environnements et aux circonstances qui s'alignent avec sa direction potentielle future. En activant la porte et la ligne dans votre carte, il attire inconsciemment votre corps dans des espaces qui favorisent la croissance et l'expansion, créant une voie vers le but plus large du cycle. Cette activation forme une définition de canal avec votre Design de Fondation, et lorsque votre autorité intérieure s'engage avec ce thème, elle peut guider votre forme vers des expériences ou des environnements qui soutiennent les changements directionnels nécessaires à l'évolution de ce cycle.

Porte 19: L'Approche

Que toutes choses sont interdépendantes est évident et se manifeste par l'action de l'approche.

La Porte 19 incarne l'énergie du Désir et du Besoin, servant de pierre angulaire de la Famille Tribale d'Énergie en créant une pression pour sécuriser et gérer les ressources essentielles à la survie de la tribu. Elle fonctionne comme un système d'alerte précoce, reconnaissant les pénuries potentielles de ressources qui pourraient menacer la cohésion et la stabilité tribales. Cette porte est profondément accordée au fait de garantir que les besoins fondamentaux de la tribu - nourriture, abri et spiritualité - soient satisfaits. Son énergie est équilibrée par la Porte 49, qui détermine comment les ressources sont allouées sur la base de principes et d'accords. Ensemble, elles forment le canal mystique 19/49, mettant en avant à la fois les aspects spirituels et pratiques de la gestion des ressources. La Porte 19 porte également une sensibilité unique, renforçant les liens au sein de la tribu par le toucher et une connexion innée aux mammifères, reflétant sa nature interspécies. Le rôle de cette porte est à la fois pratique et spirituel, assurant non seulement la survie mais aussi l'approfondissement des liens au sein de la tribu.

Le défi de la Porte 19 réside dans l'équilibre entre l'élan pour sécuriser les ressources et le maintien de relations harmonieuses au sein de la tribu. Son énergie explore les possibilités par l'interaction et la séduction, mais des accords clairs - en particulier en conjonction avec la Porte 49 - sont essentiels pour répondre efficacement aux besoins de la tribu. Sans ressources suffisantes, la tribu risque de se dissoudre, soulignant le rôle crucial que joue la Porte 19 dans la préservation de la force et de l'unité du groupe. L'influence de cette porte joue un rôle clé dans le maintien de la santé physique et de la stabilité de la tribu, ce qui soutient indirectement le bien-être émotionnel en veillant à ce que les besoins de base - tels que les ressources, la connexion et la sécurité - soient satisfaits. Bien que la Porte 19 soit enracinée dans la pression du Centre Racine, elle fonctionne en harmonie avec d'autres portes, y compris celles du Centre du Plexus Solaire, pour favoriser un sentiment de sécurité et d'appartenance, contribuant ainsi à la résilience émotionnelle de la tribu.

Informations supplémentaires sur la Porte:

- Croix d'Incarnation: Quatre Voies, Besoin, Raffinement
- Quart d'Incarnation: Esprit (Mutation) - Verseau



- Circuit: Tribal
- Acide aminé: Isoleucine
- Anatomie: Poils du corps
- GeneKeys: Codépendance (Dans le besoin/Isolé) - Sensibilité - Sacrifice
- Partenaire de Programmation: 33
- Porte Harmonique: 49
- Canal: 09-49 Canal de la Synthèse

Ligne 2 : Service - Sans Fixation

La dédicace des ressources personnelles comme résultat du contact externe.

↑ **Jupiter** : Dédicace et service aux plus hautes valeurs. L'énergie de vouloir être de service.

↓ **Mercure** : Indécision prolongée, mais étant donné la nature de cette position, conformité éventuelle. Le besoin d'être voulu qui tournera éventuellement son énergie vers le service.

- Qualité de Ligne : Projection vers l'intérieur. Aucune capacité subjective de voir dedans. Le naturel.

La deuxième ligne de la Porte 19 exprime sa dédicace au service à travers la projection naturelle, attirant les autres à reconnaître son potentiel de contribution avant que la ligne elle-même en soit pleinement consciente. Cette projection vers l'intérieur crée une attraction magnétique qui attire les opportunités d'échanges significatifs de ressources et de service, formant la fondation pour son rôle au sein de la tribu.

↑ **Exaltation (Jupiter)** : L'exaltation Jupiter de cette ligne améliore sa capacité d'émaner une aura de service dévoué. Par exemple, sa projection naturelle attire les autres qui voient son potentiel de contribution significative, la plaçant souvent dans des rôles importants où elle peut s'aligner avec les valeurs supérieures. Ces échanges créent des opportunités pour la croissance à la fois matérielle et spirituelle.

L'influence expansive de Jupiter aide la ligne à élever les tâches routinières en formes nobles de service. En maintenant l'authenticité et la dédicace, elle transforme les échanges de ressources de base en contributions significatives, créant des relations durables et mutuellement bénéfiques au sein de la tribu.

↓ **Détriment (Mercure)** : Le détriment Mercure de cette ligne peut mener à la résistance initiale aux rôles de service. Par exemple, sa projection naturelle peut attirer des opportunités multiples, mais une tendance interne à trop penser ou analyser leurs implications retarde son engagement. Cette hésitation crée une période d'incertitude avant que la ligne ne s'engage pleinement dans son rôle.

L'influence de Mercure peut aussi se manifester comme une négociation entre le désir de ressources et les obligations de service. Tandis que la ligne continue d'attirer les opportunités de contribution, sa résistance interne doit être résolue avant qu'elle puisse embrasser son rôle naturel au sein de la tribu, créant des délais occasionnels dans l'accomplissement de son potentiel.



Inconscient Neptune - Cycle: Développement

Le Neptune Inconscient du Cycle rayonne comme un champ de fréquences fluides et voilantes, influençant la relation profonde de votre forme avec l'hydratation, l'équilibre de l'humidité et les rythmes liquides. À travers la porte et la ligne qu'il imprime, et en formant un canal avec votre design fondamental, Neptune agit comme une force de développement profondément enracinée, façonnant la capacité de votre corps à la circulation, à l'absorption et à la régulation subtile des fluides. Cette influence opère en dessous du seuil de la conscience, guidant votre forme à travers des schémas d'hydratation fluide et d'équilibre délicat. En tant que porteur d'eau archétypal de la forme, Neptune s'aligne avec la capacité inhérente du corps à transformer la distribution des fluides en essence porteuse de vie, alternant entre des états d'hydratation et d'équilibre au fil de ce cycle.

L'influence développementale de Neptune encourage votre corps à affiner sa capacité d'harmonie des fluides, évoluant progressivement d'une simple hydratation vers un équilibre complexe des rythmes liquides. En formant un canal avec votre design fondamental, cette force planétaire renforce inconsciemment la capacité de votre forme à maintenir son équilibre d'humidité, façonnant sa vitalité et ses courants subtils de subsistance. À mesure que le cycle progresse, votre forme intégrera les leçons de Neptune en matière d'écoulement, d'hydratation et d'harmonie cellulaire, répondant instinctivement à ses fréquences aqueuses et voilantes.

Porte 49: La Révolution

Idéalement la transformation des formes basée sur les plus hauts principes et non simplement pour le pouvoir.

La Porte 49 représente une connexion profonde aux systèmes émotionnels qui régissent les ressources et les relations tribales. Elle opère à travers des vagues émotionnelles tribales à cliquet/libération rapide, qui influencent la perception des besoins et des principes au fil du temps. Cette porte joue un rôle critique dans l'établissement des principes de distribution des ressources, déterminant comment et pourquoi les ressources sont allouées au sein de la tribu. Sa sensibilité au climat émotionnel lui permet de sentir quand un changement, voire une révolution, est nécessaire, mais cette même sensibilité exige une conscience attentive des fluctuations émotionnelles afin d'éviter des rejets ou des décisions hâtives. La force de la Porte 49 réside dans sa capacité à discriminer et à organiser efficacement les ressources tribales, assurant la survie et le bien-être de la communauté. Toutefois, ses principes sont étroitement liés à ses états émotionnels, créant des moments d'acceptation ou de rejet qui peuvent varier selon l'endroit où elle se trouve sur sa vague émotionnelle.

Pour maintenir son efficacité, la Porte 49 doit privilégier une communication claire et constante, car ses principes et ses perceptions sont sujets à changer avec la montée et la descente naturelles des émotions. Elle détient le pouvoir d'exclusion, mais ce pouvoir est le plus efficace lorsqu'il est utilisé en dernier recours plutôt qu'en réaction à des états émotionnels passagers. Lorsqu'elle est perçue comme sans principes ou ne servant pas le bien de la tribu, la Porte 49 risque le rejet, ce qui souligne l'importance d'une clarté émotionnelle avant d'agir. Sa conscience fluctuante du besoin et du principe fait qu'elle peut voir les situations différemment aux pics émotionnels qu'aux creux, nécessitant patience et retenue pour garantir un jugement sain. En adhérant au mantra « Reste en communication et n'agis pas sur le moment », la Porte 49 peut naviguer ses vagues émotionnelles avec sagesse, en veillant à ce que ses décisions servent le bien tribal et soutiennent les principes qui assurent la survie de la tribu.

Informations supplémentaires sur la Porte:

- Croix d'Incarnation: Explication, Principes, Révolution
- Quart d'Incarnation: Initiation (Mental) - Verseau



- Circuit: Tribal (Égo)
- Acide aminé: Histidine
- Anatomie: Plexus solaire
- GeneKeys: Réaction (Inerte/Rejetant) - Révolution - Renaissance
- Partenaire de Programmation: 4
- Porte Harmonique: 19
- Canal: 19-49 Canal de la Synthèse

Ligne 4 : Plateforme - Sans fixation

↑ **Jupiter** : Un programme politique et social, incarné dans des garanties des droits humains qui assurent un remplacement juste et valorisé de l'ancien ordre. Une sensibilité potentielle aux besoins de la société.

↓ **Mars** : Des promesses, des promesses, des promesses et uniquement pour garantir du soutien avec peu de possibilité de mise en œuvre. Un potentiel à profiter des besoins de la société sans sensibilité.

- Qualité de Ligne : Fixée sur l'extériorisation de sa qualité monotâche.

En tant que quatrième ligne dans cette porte des principes et de la révolution, la Ligne 4 porte un focus singulier et étroit — un agenda fixe qu'elle juge essentiel au bien-être de la tribu. La Ligne 4 ne se soucie pas d'un changement sociétal large ni de multiples causes ; elle défend plutôt une mission spécifique avec une dévotion inébranlable. Qu'elle soit perçue comme une défenseuse inflexible ou une zélote rigide, la Ligne 4 demeure fixe dans sa position, priorisant le principe plutôt que la perception.

↑ **Exaltation (Jupiter)** : Jupiter soutient la capacité de la Ligne 4 à identifier l'unique enjeu critique qui doit, selon elle, être traité. Par exemple, la Ligne 4 peut se concentrer uniquement sur le bien-être animal, le voyant comme le changement clé nécessaire à l'évolution de la tribu. Ce focus fixe permet à la Ligne 4 de canaliser son énergie pour reconnaître et poursuivre des solutions que d'autres pourraient négliger.

La dévotion univoque de la Ligne 4 devient une force puissante lorsque sa plateforme s'aligne avec de véritables besoins tribaux. Tandis que d'autres dispersent leurs efforts sur de multiples causes, la Ligne 4 demeure constante, offrant clarté et cohérence. Ce focus inébranlable lui permet de créer un changement significatif en refusant de diluer son message, devenant un catalyseur de progrès.

↓ **Détriment (Mars)** : Mars peut transformer le focus singulier de la Ligne 4 en une forme d'aveuglement, où elle se fixe sur sa plateforme à l'exclusion de tout le reste. Par exemple, la Ligne 4 peut faire des promesses grandiloquentes selon lesquelles sa seule solution résoudra tous les problèmes, en ignorant les limites pratiques ou en écartant d'autres besoins tribaux valides. Cette vision tunnel empêche la Ligne 4 de voir le contexte plus large et risque d'aliéner les autres.

À mesure que la Ligne 4 continue d'insister sur son agenda étroit, ses promesses peuvent devenir de plus en plus irréalistes. L'incapacité à s'adapter ou à considérer des perspectives alternatives isole la Ligne 4, sapant son potentiel révolutionnaire. Au lieu d'inspirer le soutien, son approche rigide crée de la division, laissant sa cause — et sa connexion à la tribu — en risque d'échec.



Introduction aux Portes Environnementales

Les Portes Environnementales dans votre Opposition d'Uranus représentent des traits et des thèmes supplémentaires qui se manifestent chez les personnes ou dans les circonstances qui vous entourent durant ce cycle. Considérez ces caractéristiques comme le décor de l'histoire en cours de votre Opposition d'Uranus. Ces « personnages » ou influences externes ajoutent de la richesse et de la texture à l'environnement façonné par les Nœuds de l'Opposition d'Uranus. Bien qu'elles soient significatives pour donner le ton du cycle, elles ne sont pas destinées à être directement engagées par vous.

Votre Esprit-ombre, toutefois, peut se sentir attiré à interagir avec ces forces environnementales, mais votre Autorité Intérieure en sait plus. Elle comprend que ces thèmes font simplement partie du paysage externe et ne sont pas quelque chose sur quoi vous devez vous fixer ou épuiser de l'énergie à essayer de contrôler. Les Portes et Lignes Environnementales sont également influencées par l'astre qui les active. Par exemple, si Mercure imprime une Porte Environnementale, cela peut représenter un « personnage » de fond qui tente de communiquer l'essence de cette porte et de cette ligne. Vous êtes invité à observer ces thèmes, mais votre Autorité Intérieure restera naturellement détachée.

Rappelez-vous : l'Esprit-ombre est influencé par tout ce qui l'entoure, mais vous êtes ici pour faire confiance à votre Autorité Intérieure, pas aux distractions du conditionnement externe !



Centre de la Tête

P/D	Porte et Ligne	Ajustement	Filtre	Effet du thème du Opposition d'Uranus
Personnalité	63.1	Juxtaposition	Mars	Environnemental

Conscient Mars - Cycle: Environnemental

Pendant ce cycle, vous pouvez remarquer quelqu'un qui apporte une énergie claire et active à la porte et à la ligne imprimées par Mars dans votre schéma. Cette personne incarne l'énergie de Mars — élan, action et initiative — énergisant activement l'environnement avec du momentum et de la détermination. À travers son courage et sa détermination, elle apporte une attention consciente aux thèmes et aux expériences associés à cette porte et à cette ligne.

Cependant, cette activation ne crée pas de canal dans votre design, de sorte que votre Autorité intérieure est peu susceptible d'accorder une attention directe à cette énergie. À la place, sa présence sert d'influence de fond au sein de l'environnement, vous encourageant subtilement à passer à l'action, à vous aligner avec l'audace et à canaliser votre énergie de manière productive dans les domaines liés à cette partie de votre schéma.

Porte 63: Après l'Achèvement

Après l'Achèvement: Dans la spirale de la vie, toutes les fins sont des commencements.

La Porte 63 incarne l'énergie du doute et du questionnement au sein de la famille Logique de la Compréhension, scrutant les schémas collectifs à travers un sens naturel de suspicion. Son don réside dans la formulation de questions transformatrices qui attendent les réponses fournies par la Porte 4. La puissance de cette porte sert le processus d'investigation scientifique, bien qu'elle nécessite de la prudence lorsqu'elle est appliquée au niveau personnel. Son efficacité n'émerge pas de la recherche de réponses, mais de l'engagement dans le processus de questionnement lui-même. La force de la Porte 63 catalyse la transformation en formant des interrogations précises, propulsant l'expansion des frontières de la connaissance vers une compréhension plus sécurisée de l'avenir. Sa nature la met au défi d'équilibrer le scepticisme sans succomber à un doute accablant, garantissant que son questionnement reste constructif plutôt que destructeur.

Le pouvoir de la Porte 63 se manifeste comme un catalyseur de l'exploration logique, faisant progresser la conscience collective plutôt que de rechercher une certitude personnelle. Son efficacité dépend de la distinction entre les doutes qui servent le collectif et ceux qui accablent inutilement l'individu. En utilisant le doute de manière constructive, cette porte facilite l'établissement de schémas fiables par un questionnement soigneux et délibéré. Son objectif est de guider le parcours collectif par une enquête consciente et réfléchie plutôt que par un scepticisme réflexe ou dispersé. L'impact de la Porte 63 réside dans sa capacité à questionner avec précision, servant d'outil de progrès et de compréhension dans le cadre plus large de l'exploration logique.

Informations supplémentaires sur la Porte:

- Croix d'Incarnation: Conscience, Doutes, Domination
- Quart d'Incarnation: Initiation (Mental) - Poissons
- Circuit: Logique (Compréhension)
- Acide aminé: Proline
- Anatomie: Glande pinéale
- GeneKeys: Doute (Doute de soi/Suspicion) - Enquête - Vérité
- Partenaire de Programmation: 64



- Porte Harmonique: 4
- Canal: 63-04 Canal de la Logique

Ligne 1 : Sangfroid - Sans fixation

↓ Mars : La tendance, dans la réussite, à chercher immédiatement de nouveaux objectifs au risque de déstabiliser ce qui a déjà été accompli. La pression, dans la réussite, à douter encore de ses capacités et à chercher immédiatement de nouveaux objectifs.

- Qualité de Ligne : Introspective et investigatrice.

La Ligne 1 dans la Porte 63 incarne la nature introspective d'un investigateur de première ligne, ancrant son processus dans un doute posé et un examen approfondi du questionnement lui-même. Elle cherche à comprendre si ses doutes et ses suspicions conduisent à une compréhension fiable, formant une base stable pour l'investigation.

Ligne 1 démontre une aptitude innée à rester posée lorsque son processus de questionnement apporte de la clarté ou une validation. Par exemple, lorsqu'un doute est confirmé par des preuves ou des détails, elle accepte la résolution avec équanimité tout en restant ouverte à une investigation ultérieure. Cette présence stable lui permet de maintenir son tranchant investigateur sans devenir rigide ou triomphante.

L'influence du Soleil soutient la Ligne 1 dans la reconnaissance que chaque question résolue fait partie d'un voyage d'enquête continu. En valorisant à la fois la résolution des doutes actuels et l'émergence de nouveaux, elle construit une base mûre pour la compréhension logique qui équilibre stabilité et curiosité.

↓ Détriment (Mars) : Avec Mars en détriment, la Ligne 1 a du mal à faire confiance aux conclusions de son processus de questionnement, même lorsqu'elles sont appuyées par des preuves. Par exemple, l'influence martienne crée un doute agité qui la pousse à remettre immédiatement en question ses constatations, déstabilisant sa capacité à reconnaître quand une suspicion a été résolue.

Cette tendance martienne sape la base introspective de la Ligne 1 en créant un doute perpétuel sur son propre processus d'investigation. L'incapacité à laisser les doutes se résoudre naturellement l'empêche d'établir une compréhension fiable, la laissant piégée dans



Centre Ajna

P/D	Porte et Ligne	Ajustement	Filtre	Effet du thème du Opposition d'Uranus
-----	----------------	------------	--------	---------------------------------------

Vous n'avez aucune empreinte environnementale dans ce centre.



Centre de la Gorge défini

P/D	Porte et Ligne	Ajustement	Filtre	Effet du thème du Opposition d'Uranus
Personnalité	23.5	Juxtaposition	Lune	Environnemental
Personnalité	31.6	Exalté	Nœud Sud	Environnemental

Conscient Lune - Cycle: Environnemental

Pendant ce cycle, vous pouvez remarquer quelqu'un qui apporte une focalisation claire et active à la porte et à la ligne imprimées par la Lune dans votre schéma. Cette personne incarne l'énergie fluide et nourrissante de la Lune, influençant naturellement la tonalité émotionnelle de l'environnement. À travers sa conscience émotionnelle et sa sensibilité, elle apporte une attention consciente aux thèmes et aux expériences associés à cette porte et à cette ligne.

Cependant, cette activation ne crée pas de canal dans votre design, de sorte que votre Autorité intérieure est peu susceptible d'accorder une attention directe à cette énergie. À la place, sa présence sert d'influence de fond au sein de l'environnement, vous encourageant subtilement à réfléchir à vos sentiments, à traiter les émotions et à vous aligner avec les thèmes de cette partie de votre schéma.

Porte 23: Se Désagréger

Se désagréger: Amoralité. La conscience et la compréhension qui conduisent à l'acceptation de la diversité.

La Porte 23 possède une remarquable capacité à transformer le savoir acoustique intérieur en langage parlé, un processus à la fois magique et exigeant. Faisant partie du Circuit Individuel du Savoir, cette porte introduit des idées novatrices capables de transformer et d'améliorer les structures collectives. Son énergie mutative ne se limite pas à ce qui est déjà connu, mais puise plutôt dans une intuition brute et non filtrée qui transcende la logique ou la croyance. L'expression de ce savoir, souvent précédée de « Je sais », requiert une articulation d'une grande clarté afin d'éviter l'incompréhension ou le rejet. La Porte 23 ne cherche pas uniquement à créer quelque chose de totalement nouveau; elle vise aussi à apporter efficacité et raffinement à ce qui existe déjà. Ses aperçus sont intrinsèquement amoraux, traitant une information brute, libre des notions sociétales de bien ou de mal, et elle priorise l'efficacité et le progrès avant tout. Cette approche unique peut la distinguer, attirant l'attention par son originalité, mais au risque de l'aliénation si ses idées sont mal synchronisées ou mal comprises.

Pour réaliser pleinement son potentiel, la Porte 23 doit apprendre à équilibrer son individualité avec la compréhension collective, en attendant le bon moment pour partager ses concepts. Le timing et la clarté sont essentiels pour communiquer efficacement son énergie transformatrice et s'assurer qu'elle résonne avec son audience. En s'intégrant au collectif tout en conservant sa perspective distincte, la Porte 23 devient une force puissante de progrès, servant de pont vital entre l'aperçu individuel et l'évolution des structures collectives. Ses concepts ont le pouvoir de remodeler les structures collectives, favorisant le progrès et l'innovation de manière significative et pratique. Lorsqu'elle s'exprime avec succès, l'énergie mutative de la Porte 23 stimule l'efficacité, le raffinement et la transformation, créant un impact durable à l'échelle collective.

Informations supplémentaires sur la Porte:

- Croix d'Incarnation: Explication, Assimilation, Dévotion
- Quart d'Incarnation: Civilisation (Forme) - Taureau



- Circuit: Individuel (Savoir)
- Acide aminé: Leucine
- Anatomie: Thyroïde
- GeneKeys: Complexité (Stupide/Fragmenté) - Simplicité - Quintessence
- Partenaire de Programmation: 43
- Porte Harmonique: 43
- Canal: 23-43 Canal de la Structuration

Ligne 5 : Assimilation - Détriment

L'acceptation pratique des valeurs d'une autre voie.

- ↓ **Lune** : Assimilation motivée à partir d'une position inférieure, c.-à-d. pour la protection ou la nourriture. Assimilation motivée pour l'acceptation et la protection de la part du Collectif.
- Qualité de la ligne : Projetée comme une qualité universalisée.

La cinquième ligne de la Porte 23 porte la qualité de projection universelle qui fait le pont entre le Savoir individuel et l'acceptation collective. Son rôle incarne l'équilibre délicat entre la préservation de la perception individuelle authentique et la recherche de moyens pratiques pour s'intégrer et communiquer avec la conscience collective. Ce positionnement crée une tension naturelle entre le maintien de sa perspective unique et l'adaptation aux dynamiques sociales.

↓ **Détriment (Lune)** : Le détriment lunaire introduit une peur du rejet qui peut amener la ligne à diluer ou à retenir ses perceptions authentiques. Par exemple, elle pourrait hésiter à partager son Savoir, priorisant l'acceptation sociale plutôt que la vérité, ou calculer soigneusement ses interactions pour éviter le conflit, limitant finalement son impact sur le Collectif.

Cette influence met la ligne au défi de distinguer entre l'adaptation nécessaire et le compromis inutile. La réussite réside dans la reconnaissance que la véritable assimilation ne requiert pas de sacrifier sa perspective authentique, mais plutôt de développer des compétences de communication efficaces. En surmontant l'accommodement fondé sur la peur, la ligne peut avancer vers une intégration authentique et percutante.



Conscient Nœud Sud - Cycle: Direction de l'Environnement

Le Nœud Sud de la Personnalité représente votre relation consciente à la résonance et à l'alignement environnementaux durant ce cycle. Cette force directionnelle vous guide subtilement vers des environnements façonnés par la porte et la ligne qu'il imprime, créant un arrière-plan qui soutient le flux du cycle. Son énergie met en évidence la présence de personnes ou de caractéristiques au sein de ces environnements qui résonnent naturellement avec cette phase du parcours.

Cependant, comme cette activation ne crée pas de canal dans votre design, votre Autorité intérieure est peu susceptible de s'engager activement avec cette énergie. À la place, l'influence du Nœud Sud opère en arrière-plan, vous encourageant simplement à remarquer et à reconnaître les qualités ou les individus présents dans ces espaces. Ces éléments environnementaux font partie du décor destiné à soutenir le déploiement de ce cycle.

Porte 31: Influence

La loi de la friction, qu'elle soit active ou passive, qui engendre le transfert et donc l'influence.

La Porte 31 détient le potentiel de reconnaissance en tant que leader naturel et influent. Faisant partie de la Famille d'Énergie de la Compréhension Logique, elle possède la capacité d'imaginer et d'articuler des objectifs futurs, ce qui en fait une figure magnétique capable d'inspirer les autres vers le progrès collectif. Son influence repose sur un timing correct et sur la volonté des autres de reconnaître et d'inviter sa guidance. Ce potentiel de leadership n'est ni intrinsèquement positif ni négatif; la responsabilité de l'utiliser de manière éthique et sage incombe à l'individu. Le poids de ses mots peut façonner la direction collective, car les gens sont naturellement enclins à écouter lorsque la Porte 31 parle de l'avenir. Son défi est d'affiner sa capacité à présenter et mettre en oeuvre des plans structurés au service du collectif, en veillant à ce que sa guidance s'aligne sur des objectifs partagés et des solutions logiques.

Le leadership logique par la Porte 31 fonctionne comme un processus démocratique, caractérisé par le débat, la collaboration et une friction naturelle par l'argumentation. La capacité à diriger ne relève pas d'une autorité imposée d'en haut, mais de la confiance et de la reconnaissance gagnées par la clarté, l'intégrité et des contributions au bon moment. Alignée avec son plus haut dessein, la Porte 31 devient un puissant catalyseur de changement et de progrès, inspirant l'unité et l'action vers des objectifs communs. En affinant ses compétences de communication et en maintenant une responsabilité éthique, cette porte transforme son influence en une force qui conduit le collectif vers des avancées durables et logiques, incarnant le potentiel de diriger avec vision, précision et responsabilité.

Informations supplémentaires sur la Porte:

- Croix d'Incarnation: L'Inattendu, Influence, Alpha
- Quart d'Incarnation: Civilisation (Forme) - Lion
- Circuit: Logique (Compréhension)
- Acide aminé: Tyrosine
- Anatomie: Gorge (Thyroïde)
- GeneKeys: Arrogance (Défèrent/Méprisant) - Leadership - Humilité
- Partenaire de Programmation: 41
- Porte Harmonique: 7
- Canal: 7-31 Canal de l'Alpha



Ligne 6 : Application - Sans fixation

↑ **Soleil** : Des actions qui correspondent aux mots et garantissent ainsi le succès. Un leadership dont l'expression et l'action doivent être une et la même.

↓ **Lune** : Une superficialité dans l'application qui frôle l'hypocrisie et est justement traitée en conséquence. L'hypocrisie de diriger par les mots mais pas par l'action.

- Qualité de la ligne : Maturation de la transition avec une perspective au-delà de la Porte et du Circuit. Le Modèle.

- Transition : 33.1 – Évitement

La Ligne 6 traverse trois phases distinctes dans son expression du leadership : d'abord, explorer le leadership par les mots et les promesses ; puis, observer l'écart entre l'intention et la manifestation depuis une perspective élevée ; et enfin, émerger comme un Modèle qui incarne l'équilibre entre influence et mise en œuvre pratique. Ce parcours permet à la Ligne 6 d'affiner son leadership en alignant la vision avec l'action.

↑ **Exaltation (Soleil)** : En exaltation, l'énergie solaire soutient l'enthousiasme initial de la Ligne 6 pour le leadership, exprimé à travers des déclarations audacieuses et des visions convaincantes. Sa capacité à articuler des idées avec conviction attire naturellement les autres. Par exemple, la Ligne 6 peut inspirer une équipe par une vision ambitieuse, mais, dans sa phase initiale, elle peut manquer des ressources ou des moyens pratiques pour tenir ces promesses. Ce processus enseigne à la Ligne 6 l'importance d'aligner les mots avec des résultats réalisables.

À mesure que la Ligne 6 entre dans sa phase d'observation, elle acquiert de l'objectivité sur les complexités du leadership. Depuis cette perspective élevée, elle reconnaît combien l'alignement véritable entre intention et exécution est rare. Cette clarté aide la Ligne 6 à développer la maturité pour ne s'engager que sur ce qu'elle peut réellement délivrer, posant les bases d'un leadership guidé par l'intégrité dans sa phase finale de Modèle.

↓ **Détriment (Lune)** : En détriment, la Lune introduit des défis dans la phase initiale de la Ligne 6, alors qu'elle lutte avec l'écart entre aspirations et limitations pratiques. Des promesses ou déclarations prématurées peuvent mener à des déceptions ou à des perceptions d'hypocrisie. Par exemple, la Ligne 6 peut surestimer sa capacité à réaliser une vision, créant frustration chez les suiveurs. Ces premiers faux pas soulignent l'importance d'engagements mesurés et réalistes.

Depuis la phase d'observation, la Ligne 6 constate à quel point le leadership peut facilement dégénérer en rhétorique vide sans les ressources nécessaires à la mise en œuvre. Cette reconnaissance peut d'abord conduire à l'hésitation ou au retrait des rôles de leadership. Avec le temps, l'influence lunaire enseigne à la Ligne 6 à équilibrer son énergie visionnaire avec un discernement pratique, assurant que son leadership soit à la fois impactant et authentique.



Centre G défini

P/D	Porte et Ligne	Ajustement	Filtre	Effet du thème du Opposition d'Uranus
Personnalité	10.6	Détriment	Pluton	Environnemental
Design	10.4	Exalté	Pluton	Environnemental

Conscient Pluton - Cycle: Environnemental

Pendant ce cycle, vous pouvez rencontrer quelqu'un dont la présence paraît profondément intense et transformatrice, incarnant l'énergie de pouvoir et de renouveau de Pluton. L'énergie de cette personne active la porte et la ligne imprimées par Pluton dans votre schéma, apportant profondeur et focalisation à l'environnement. À travers son alignement avec la vérité et les cycles de transformation, elle met en évidence et attire une attention consciente sur les thèmes associés à cette porte et à cette ligne.

Cependant, comme cette activation ne crée pas de canal dans votre design, votre Autorité intérieure est peu susceptible d'accorder une attention directe à cette énergie. À la place, sa présence sert d'influence de fond au sein de l'environnement, vous encourageant subtilement à réfléchir aux thèmes de transformation, d'abandon et de pouvoir personnel dans les domaines liés à cette partie de votre schéma. Son influence peut vous inspirer à dévoiler des vérités cachées, à embrasser le renouveau et à vous aligner avec votre sens le plus profond de l'authenticité.

Porte 10: Le Piétinement

Le code sous-jacent du comportement qui assure une interaction réussie malgré les circonstances.

La Porte 10 représente l'essence du comportement individuel et de l'amour de soi, offrant une compréhension innée de la façon de naviguer dans la vie par une conduite appropriée selon les situations. Elle porte une conscience profonde du rôle pivot que joue le comportement dans l'interaction avec le monde, évaluant souvent les actions des autres sur la base de cette compréhension. Au cœur, la Porte 10 est enracinée dans l'amour de soi, qui sert de fondation à toutes les autres formes d'amour. Cet amour de soi lui permet de s'adapter aux circonstances changeantes tout en restant fidèle à sa nature authentique. À travers son expression unique, la Porte 10 démontre la puissance de l'individualité et du comportement approprié, devenant un exemple guide pour les autres et contribuant à une expérience collective plus harmonieuse.

Le comportement de la Porte 10 est un instrument profond de changement et d'influence, incarnant la rare capacité d'équilibrer une conduite adaptée au contexte avec une authenticité personnelle inébranlable. Cette qualité lui permet de combler l'écart entre les attentes sociétales et la vérité individuelle, en favorisant des connexions authentiques avec les autres tout en les inspirant à embrasser leur unicité. La capacité de la Porte 10 à naviguer la vie avec tant de grâce et d'intégrité en fait une force transformative, encourageant à la fois la croissance personnelle et collective. En demeurant fidèle à son individualité, la Porte 10 enrichit non seulement sa propre expérience, mais agit aussi comme un phare pour les autres, illustrant comment l'authenticité et l'amour de soi peuvent coexister avec des interactions signifiantes et impactantes dans le monde.

Informations supplémentaires sur la Porte:

- Croix d'Incarnation: Vase de l'Amour, Comportement, Prévention
- Quart d'Incarnation: Esprit (Mutation) - Capricorne
- Circuit: Centrage et Intégration
- Acide aminé: Arginine



- Anatomie: Poitrine
- GeneKeys: Obsession de soi (Auto-négation/Narcissique) - Naturalité - Être
- Partenaire de Programmation: 15
- Porte Harmonique: 10, 34, 57
- Canal: 10-20 Canal de l'Éveil, 10-34 Canal de l'Exploration, 10-57 Canal de la Forme Parfaite

Ligne 6 : Le Modèle - Exaltation

L'expression parfaite des normes par l'action plutôt que par les mots.

↑ **Pluton** : L'exemple constant qui recentre les complaisants sur l'intégrité fondamentale d'un comportement établi. La valeur durable de l'expression du Soi par l'action plutôt que par les mots.

- Qualité de la ligne : Maturation de la transition avec une perspective au-delà de la porte et du circuit. Le modèle.
- Transition : 58.1 — Joie de vivre

Cette ligne porte une profonde conscience de soi à propos du comportement, voyant à la fois l'idéal et la lutte humaine pour l'atteindre. Depuis sa perspective de toit, elle manifeste l'excellence comportementale par l'action plutôt que par les mots, tout en gardant une conscience aiguë de l'hypocrisie potentielle — bien qu'elle se retrouve parfois piégée dans l'auto-critique plutôt que dans la démonstration authentique.

↑ **Exaltation (Pluton)** : En exaltation, cette ligne transforme la conscience de soi en un puissant outil d'exemplarité authentique. Elle démontre naturellement l'intégrité comportementale, comme quelqu'un qui montre calmement aux autres comment naviguer dans des situations complexes par une action constante plutôt que par des consignes. La perspective de toit sert à illuminer le chemin pour les autres tout en reconnaissant la complexité humaine.

Il ne s'agit pas de perfection, mais d'un engagement honnête dans le processus. Comme un mentor qui partage ouvertement à la fois ses réussites et ses difficultés, créant un véritable modèle de croissance. L'exemple devient d'autant plus puissant qu'il embrasse l'idéal et le chemin humain pour y parvenir.



Inconscient Pluton - Cycle: Environnemental

Pendant ce cycle, votre forme peut prendre conscience de quelqu'un qui incarne l'énergie transformative et pénétrante de Pluton, exprimant avec profondeur, régénération et échange vital les thèmes de la porte et de la ligne imprimées.

La présence de cette personne peut apporter en vous une conscience inconsciente des cycles de respiration, de transformation ou d'assimilation, encourageant l'alignement avec l'énergie profonde et régénératrice de cette porte et de cette ligne. Son influence peut sembler pénétrante, vous invitant subtilement à vous relier aux rythmes plus profonds de l'échange environnemental ou aux cycles de force vitale. Cependant, son impact est principalement destiné à enrichir l'environnement autour de vous, car cette activation ne forme pas de canal dans votre design. En conséquence, il est peu probable que votre autorité intérieure s'engage directement avec cette énergie.

Porte 10: Le Piétinement

Le code sous-jacent du comportement qui assure une interaction réussie malgré les circonstances.

La Porte 10 représente l'essence du comportement individuel et de l'amour de soi, offrant une compréhension innée de la façon de naviguer dans la vie par une conduite appropriée selon les situations. Elle porte une conscience profonde du rôle pivot que joue le comportement dans l'interaction avec le monde, évaluant souvent les actions des autres sur la base de cette compréhension. Au cœur, la Porte 10 est enracinée dans l'amour de soi, qui sert de fondation à toutes les autres formes d'amour. Cet amour de soi lui permet de s'adapter aux circonstances changeantes tout en restant fidèle à sa nature authentique. À travers son expression unique, la Porte 10 démontre la puissance de l'individualité et du comportement approprié, devenant un exemple guide pour les autres et contribuant à une expérience collective plus harmonieuse.

Le comportement de la Porte 10 est un instrument profond de changement et d'influence, incarnant la rare capacité d'équilibrer une conduite adaptée au contexte avec une authenticité personnelle inébranlable. Cette qualité lui permet de combler l'écart entre les attentes sociétales et la vérité individuelle, en favorisant des connexions authentiques avec les autres tout en les inspirant à embrasser leur unicité. La capacité de la Porte 10 à naviguer la vie avec tant de grâce et d'intégrité en fait une force transformative, encourageant à la fois la croissance personnelle et collective. En demeurant fidèle à son individualité, la Porte 10 enrichit non seulement sa propre expérience, mais agit aussi comme un phare pour les autres, illustrant comment l'authenticité et l'amour de soi peuvent coexister avec des interactions signifiantes et impactantes dans le monde.

Informations supplémentaires sur la Porte:

- Croix d'Incarnation: Vase de l'Amour, Comportement, Prévention
- Quart d'Incarnation: Esprit (Mutation) - Capricorne
- Circuit: Centrage et Intégration
- Acide aminé: Arginine
- Anatomie: Poitrine
- GeneKeys: Obsession de soi (Auto-négation/Narcissique) - Naturalité - Être
- Partenaire de Programmation: 15
- Porte Harmonique: 10, 34, 57
- Canal: 10-20 Canal de l'Éveil, 10-34 Canal de l'Exploration, 10-57 Canal de la Forme Parfaite



Ligne 4 : L'Opportuniste - Sans fixation

L'acceptation des normes jusqu'à ce qu'une transformation réussie puisse être engendrée.

↑ **Uranus** : Transformation qui est transcendance vers un code supérieur. Le maintien des schémas comportementaux jusqu'au bon moment et à la bonne opportunité pour la transformation.

↓ **Mercure** : Opportunisme comme jeu et/ou exercice mental. Modifier ses schémas comportementaux afin de tirer parti des opportunités.

- Qualité de la ligne : Fixée sur l'extériorisation de sa qualité à voie unique.

Cette ligne maintient les schémas de comportement actuels tout en construisant discrètement des compétences et des connexions, sans sauter sur chaque opportunité tape-à-l'œil, mais en reconnaissant et en saisissant instantanément l'instant où une véritable opportunité de changement de jeu s'ouvre. Elle montre une stabilité naturelle jusqu'à ce qu'une transformation réelle devienne possible — bien que parfois elle se retrouve coincée dans une préparation sans fin et manque complètement le moment.

↑ **Exaltation (Uranus)** : En exaltation, cette ligne exprime un sens du timing presque troublant. Elle démontre le pouvoir d'un positionnement constant jusqu'à repérer soudain l'opportunité parfaite que d'autres manquent — comme reconnaître une nouvelle technologie ou un virage de marché correspondant parfaitement à des compétences développées discrètement. La transformation se propage en ondulations, entraînant tout un réseau vers de nouveaux territoires.

Cette stabilité n'est pas de la stagnation — elle montre l'attente stratégique à son plus haut niveau. La ligne sait exactement quand introduire des approches révolutionnaires parce qu'elle a construit la confiance et les connexions au fil du temps. Lorsque le mouvement se produit, il crée de véritables bonds évolutifs qui impactent des sphères d'influence entières.

↓ **Détriment (Mercure)** : En détriment, cette ligne se perd dans une analyse sans fin des opportunités potentielles. Elle se retrouve piégée pendant des années à créer des tableurs, assister à des événements de réseautage, lire des rapports sectoriels — sans jamais passer à l'action. La capacité naturelle pour le timing se dissout en une simple collecte d'informations.

La ligne perd le contact avec les opportunités réelles par sur-réflexion. Elle crée de multiples plans de secours, entretient d'innombrables connexions et élabore des scénarios sophistiqués — mais manque les ouvertures concrètes, trop occupée à planifier le coup théorique parfait. Ce qui devrait être une stabilité stratégique devient une paralysie mentale.



Centre Cœur non défini

P/D	Porte et Ligne	Ajustement	Filtre	Effet du thème du Opposition d'Uranus
-----	----------------	------------	--------	---------------------------------------

Vous n'avez aucune empreinte environnementale dans ce centre.



Centre Splénique défini

P/D	Porte et Ligne	Ajustement	Filtre	Effet du thème du Opposition d'Uranus
-----	----------------	------------	--------	---------------------------------------

Vous n'avez aucune empreinte environnementale dans ce centre.



Centre Sacral défini

P/D	Porte et Ligne	Ajustement	Filtre	Effet du thème du Opposition d'Uranus
-----	----------------	------------	--------	---------------------------------------

Vous n'avez aucune empreinte environnementale dans ce centre.



Centre du Plexus Solaire défini

P/D	Porte et Ligne	Ajustement	Filtre	Effet du thème du Opposition d'Uranus
Personnalité	36.2	Exalté	Uranus	Environnemental
Design	37.4	Détriment	Lune	Environnemental
Design	22.3	Exalté	Uranus	Environnemental

Conscient Uranus - Cycle: Environnemental

Pendant ce cycle, vous pouvez croiser quelqu'un dont la présence paraît électrique et imprévisible, incarnant l'énergie d'innovation et de changement d'Uranus. L'influence de cette personne apporte une étincelle d'originalité et de disruption à la porte et à la ligne imprimées par Uranus dans votre schéma, insufflant à l'environnement un sens de liberté et de possibilité. À travers son individualité audacieuse, elle attire une attention consciente sur les thèmes liés à cette porte et à cette ligne.

Cependant, comme cette activation ne crée pas de canal dans votre design, votre Autorité intérieure est peu susceptible d'accorder une attention directe à cette énergie. À la place, sa présence sert d'influence de fond au sein de l'environnement, vous encourageant subtilement à réfléchir aux thèmes d'individualité, de changement et de progrès dans les domaines liés à cette partie de votre schéma. Son influence peut vous inspirer à explorer de nouvelles possibilités, à embrasser la transformation et à vous aligner avec votre moi authentique.

Porte 36: L'Obscurcissement de la Lumière

La règle des cycles où le déclin est une étape naturelle mais non durable.

La Porte 36 est associée à l'inexpérience et à la crise au sein de la Famille de Sensation Abstraite. Faisant partie du Canal de la Transitoire, elle est conçue pour l'initiation à de nouvelles expériences, mue par le flux et le reflux naturels des vagues émotionnelles. Son énergie se caractérise par une faim intense d'expérience, générant et libérant des sentiments puissants à mesure qu'elle rencontre l'inconnu. Cette porte mène naturellement aux crises - grandes et petites - en raison de son inexpérience. Ces crises ne sont pas des revers mais des opportunités de croissance, à l'image de l'apprentissage du vélo, où l'instabilité initiale se transforme finalement en maîtrise. Toutefois, la Porte 36 n'est pas conçue pour contrôler ou manifester les expériences directement; elle doit plutôt naviguer les hauts et les bas de sa vague d'« espoir et douleur » en quête d'accomplissement.

La véritable valeur de la Porte 36 ne réside pas dans la poursuite constante d'expériences, mais dans la sagesse acquise en surmontant chaque crise. Son don est la capacité de transformer l'inexpérience en une profonde croissance émotionnelle et en une compréhension plus profonde de la vie. Guidée par l'Autorité intérieure, la Porte 36 peut traverser les turbulences émotionnelles avec clarté, lui permettant d'embrasser le changement et la crise comme des enseignants essentiels. Cette énergie cherche l'équilibre au milieu des défis émotionnels, offrant en fin de compte de précieux aperçus issus de son parcours. En se mouvant à travers les hauts et les bas de sa vague émotionnelle, la Porte 36 incarne le potentiel de transformation et la sagesse qui naît d'une vie pleinement vécue.

Informations supplémentaires sur la Porte:

- Croix d'Incarnation: Éden, Crise, Plan
- Quart d'Incarnation: Initiation (Mental) - Poissons
- Circuit: Abstrait (Sensation)
- Acide aminé: Proline
- Anatomie: Plexus solaire



- GeneKeys: Turbulence (Nerveux/Sujet aux crises) - Humanité - Compassion
- Partenaire de Programmation: 06
- Porte Harmonique: 35
- Canal: 35-36 Canal de la Transitoire

Ligne 2 : Soutien - Sans fixation

Assistance aux autres en temps de déclin.

↑ **Neptune** : Non actif (actif à partir du 01.04.2022) - L'application de l'imagination à des schémas qui bénéficient aux autres. Des ressentis qui peuvent bénéficier aux autres en temps de crise.

↓ **Lune** : L'assistance plus pratique et individuelle mais seulement lorsqu'elle est inévitable et non comme principe général. Assister de manière sélective en temps de crise.

- Qualité de la ligne : Projection vers l'intérieur. Aucune capacité subjective à voir à l'intérieur. Le naturel.

La Ligne 2 révèle naturellement des vérités précises aux autres, servant de catalyseur spontané et exact pour la croissance. Sans aucun filtre ni conscience de son impact, la Ligne 2 projette des éclairages qui initient des crises nécessaires dans la vie des autres. Cette qualité non filtrée et naturelle fait de la Ligne 2 une force précieuse de transformation.

↑ **Exaltation (Neptune)** : Neptune apporte une profondeur visionnaire aux projections de la Ligne 2, la transformant en un puissant catalyseur de changement. Par exemple, lors d'une crise personnelle ou professionnelle d'un collègue, la Ligne 2 peut instinctivement offrir des mots d'éclairage qui ouvrent de nouvelles possibilités de croissance. Sans même comprendre comment ni pourquoi, la Ligne 2 délivre des solutions créatives qui répondent précisément aux besoins des autres dans des moments critiques, aidant à percer la résistance et à initier la transformation.

Cette influence neptunienne renforce la capacité imaginative de la Ligne 2, lui permettant d'orchestrer des interventions spontanées qui ouvrent des portes à la croissance des autres. L'aptitude naturelle de la Ligne 2 à présenter des perspectives innovantes en temps de crise crée des moments puissants de prise de conscience pour les autres, modifiant souvent la trajectoire de leur vie. Bien qu'aveugle à son propre processus, la Ligne 2 offre constamment ce dont les autres ont besoin pour un changement significatif.

↓ **Détriment (Lune)** : La Lune apporte de l'hésitation à la spontanéité naturelle de la Ligne 2, créant de la résistance là où le flux devrait être sans effort. Au lieu de laisser les éclairages émerger librement, la Ligne 2 commence à calculer le timing ou l'impact de ses interventions, affaiblissant leur pouvoir de transformation. Par exemple, la Ligne 2 peut hésiter à partager une perspective lors de la lutte émotionnelle d'un ami, craignant que ce ne soit pas le bon moment, pour finalement manquer une opportunité de changement significatif.

Cette hésitation obscurcit le don naturel de la Ligne 2 d'initier des crises bénéfiques et permet aux situations de se détériorer inutilement. L'influence lunaire pousse la Ligne 2 à trop mentaliser son rôle de soutien, retardant des interventions nécessaires et compliquant la résolution finale. En tentant de gérer son timing et son contenu, la Ligne 2 crée souvent les difficultés mêmes qu'elle cherche à éviter. Son don fonctionne au mieux lorsqu'il s'écoule librement, sans contrainte pratique ni contrôle conscient.



Inconscient Lune - Cycle: Environnemental

Pendant ce cycle, votre forme peut remarquer quelqu'un qui apporte un focus unique à la porte et à la ligne imprimées par la Lune dans votre carte de Cycle. Cette personne incarne l'énergie fluide et réceptive de la Lune, attirant naturellement l'attention sur cet aspect du cycle. À travers sa conscience émotionnelle et son accordage, elle aide à éclairer les thèmes et les expériences associés à cette porte et à cette ligne.

Cependant, cette activation ne crée pas de définition dans votre design et n'est pas directement significative pour vous. Elle sert plutôt d'influence de fond - un personnage au sein de l'environnement de votre cycle.

Porte 37: La Famille

La manifestation macro- et micro-cosmique de la nature organique des communautés.

La Porte 37 sert de pierre angulaire de l'unité familiale, étendant naturellement son influence à la communauté tribale plus large. Faisant partie du Canal de la Communauté, elle est conçue pour nourrir et harmoniser au sein des groupes, offrant une base de sensibilité émotionnelle et d'affection. Cette porte s'épanouit en créant et en maintenant des liens par le toucher, le soin et une compréhension intuitive des relations. Elle incarne le concept de marchandage, recherchant instinctivement des arrangements mutuellement bénéfiques qui renforcent les connexions. L'énergie de la Porte 37 motive souvent la volonté de la Porte 40 à pourvoir aux besoins de la famille, créant une interaction dynamique de ressources et de soutien émotionnel. Son défi réside toutefois dans l'équilibre entre le besoin de reconnaissance et de ressources et l'objectif plus large de maintenir l'harmonie au sein du groupe.

Le véritable don de la Porte 37 est sa capacité à maintenir la cohésion des communautés grâce à un esprit nourrissant et reconnaissant. Elle joue un rôle vital dans la distribution des ressources et de l'affection au sein de la structure familiale tout en naviguant avec soin les vagues émotionnelles et les dynamiques des relations de groupe. En soutenant la loyauté et la tradition, la Porte 37 favorise la stabilité, tout en s'adaptant aux besoins émotionnels changeants pour garantir l'équité et l'équilibre. Guidée par l'Autorité intérieure, cette énergie contribue à des connexions profondes et significatives qui soutiennent et renforcent les liens de la famille et de la communauté. Sa capacité à harmoniser et à prendre soin est une force puissante qui construit des fondations durables, assurant le bien-être de ceux qu'elle sert.

Informations supplémentaires sur la Porte:

- Croix d'Incarnation: Planification, Marchandages, Migration
- Quart d'Incarnation: Initiation (Mental) - Poissons
- Circuit: Tribal
- Acide aminé: Proline
- Anatomie: Plexus solaire/Bouche
- GeneKeys: Faiblesse (Trop sentimental/Cruel) - Égalité - Tendresse
- Partenaire de Programmation: 40
- Porte Harmonique: 40
- Canal: 37-40 Canal de la Communauté



Ligne 4 : Leadership par l'exemple - Sans fixation

Tout membre de la famille peut assumer un rôle de leader à travers un comportement exemplaire.

↑ **Lune** : La manifestation des principes les plus élevés dans les affaires quotidiennes et pratiques. La possibilité que les principes les plus élevés dans toutes les relations aboutissent à un rôle de leadership.

Qualité de la ligne : Fixée sur l'extériorisation de sa qualité à voie unique.

La Ligne 4 incarne un focus fixe et extériorisé sur le leadership par une fourniture démontrable de ressources. Sa nature à voie unique montre comment tout membre de la famille peut assumer un leadership en prouvant sa valeur pratique. Cela crée une tension naturelle entre l'autorité traditionnelle et un leadership fondé sur la capacité démontrée.

↑ **Exaltation (Lune)** : La Lune donne à la Ligne 4 la capacité de manifester le leadership en traduisant les principes en résultats pratiques. Son focus à voie unique l'amène à démontrer sa valeur par des contributions tangibles aux ressources familiales. Par exemple, la Ligne 4 peut endosser un rôle de leadership lors d'une crise financière en organisant les ressources et en veillant à ce que les besoins de la famille soient couverts, établissant naturellement son autorité par l'action plutôt que par la position.

Le don de la Ligne 4 réside dans le fait de montrer que le leadership émerge de la satisfaction des besoins familiaux. Elle comprend que les principes doivent être ancrés dans un soutien pratique à la tribu. Cet alignement entre valeurs et action crée une autorité authentique, inspirant les autres à reconnaître un leadership fondé sur la valeur démontrée plutôt que sur les hiérarchies traditionnelles.



Inconscient Uranus - Cycle: Environnemental

Pendant ce cycle, votre forme peut prendre conscience de quelqu'un qui incarne l'énergie innovante et imprévisible d'Uranus, exprimant avec originalité, spontanéité et caractère distinctif les thèmes de la porte et de la ligne imprimées.

La présence de cette personne peut éveiller la reconnaissance de vos propres schémas uniques ou inspirer en vous un sentiment de liberté et d'individualité, encourageant l'alignement avec l'énergie non conventionnelle de cette porte et de cette ligne. Son influence peut sembler électrique, perçant la routine ou les attentes conventionnelles par des élans soudains d'innovation ou d'originalité. Cependant, son impact est principalement destiné à enrichir l'environnement autour de vous, car cette activation ne forme pas de canal dans votre design. En conséquence, il est peu probable que votre autorité intérieure s'engage directement avec cette énergie.

Porte 22: La Grâce

Une qualité de comportement la mieux adaptée pour gérer les situations banales et triviales.

La Porte 22 incarne une puissante présence émotionnelle qui transmet des ressentis aux autres à travers des humeurs changeantes. Cette énergie Individuelle du Savoir est intrinsèquement mutative et transformatrice, son esprit émotionnel ayant la capacité d'habiliter et d'influencer ceux qui l'entourent. Lorsque la vague émotionnelle est haute, la Porte 22 dégage grâce, charme et une présence sociale attractive, en particulier avec des inconnus. Cependant, lors des vagues émotionnelles basses, elle devient moins accessible et nettement antisociale. L'oreille gauche, régie par cette porte, traite le son en fonction de l'état émotionnel, entendant souvent seulement ce qui s'aligne avec l'humeur du moment. Cette dynamique peut exiger que l'information soit entendue plusieurs fois pour une compréhension complète, tout en offrant une grande profondeur de traitement et de compréhension. La Porte 22 a une remarquable capacité à provoquer l'ouverture sociale, créant l'espace pour que l'énergie transformative soit reçue lorsque le timing est juste. Son attention aux dynamiques sociales, en particulier son habileté à laisser les autres parler d'abord ou mener, est une force clé qui permet à son expression émotionnelle d'avoir un impact plus grand.

À son plus haut potentiel, la Porte 22 porte la capacité d'accéder à une profonde conscience émotionnelle et d'influencer profondément les autres par son esprit contagieux. Son rôle est essentiel pour créer la réceptivité sociale nécessaire à l'introduction et à l'acceptation de nouvelles mutations dans la conscience collective. Toutefois, la Porte 22 n'est sociale que lorsqu'elle en a l'humeur, car sa vague émotionnelle dicte quand elle est prête à s'engager avec les autres. Sans la présence de la Porte 12, l'expression verbale de ces ressentis peut être plus difficile, bien que l'influence de la 12 émerge souvent via les interactions avec les autres ou les transits planétaires. En honorant son flux émotionnel naturel et en sachant quand partager ses ressentis, la Porte 22 devient une force transformatrice, contribuant à l'évolution des dynamiques sociales et à la diffusion de nouvelles idées.

Informations supplémentaires sur la Porte:

- Croix d'Incarnation: Gouvernance, Grâce, Information
- Quart d'Incarnation: Mental (Initiation) - Poissons
- Circuit: Individuel (Savoir)
- Acide aminé: Proline
- Anatomie: Oreille gauche
- GeneKeys: Déshonneur (Approprié/Inapproprié) - Bienveillance - Grâce
- Partenaire de Programmation: 11
- Porte Harmonique: 12
- Canal: 12-22 Canal de l'Ouverture



Ligne 3 : L'Enchanteur - Sans fixation

La grâce perfectionnée.

↑ **Saturne** : La forme comme définition et actualisation de la substance. La possibilité d'une ouverture perfectionnée grâce à l'alignement de l'énergie émotionnelle et de la conscience.

↓ **Mars** : La grâce inconsciente. Une ouverture innée.

- Qualité de la ligne : S'accorder et s'adapter à un processus d'essais et d'erreurs.

La troisième ligne de la Porte 22 exprime une grâce naturelle et perfectionnée qui s'écoule en elle comme une mélodie enchanteresse. Cette grâce est profondément individuelle, découverte par essais et erreurs, et sert de force transformatrice qui crée des moments de connexion profonds mais transitoires.

↑ **Exaltation (Saturne)** : L'influence de Saturne cristallise la grâce de la ligne en une qualité naturelle et inhérente, tissée dans la trame même de son être. Par exemple, son ouverture émotionnelle crée des connexions éphémères mais profondes auxquelles les autres répondent intensément. Ces moments d'accordage ne sont pas permanents mais servent d'opportunités d'apprentissage et de croissance à travers le processus naturel d'essais et d'erreurs de la ligne.

La structure fournie par Saturne aide la ligne à comprendre la nature temporaire de sa qualité enchanteresse. Chaque connexion devient une expérience d'apprentissage, permettant à la ligne d'embrasser son adaptabilité tout en maintenant sa nature distinctement individuelle. Cette grâce perfectionnée s'écoule sans effort, créant de la beauté à chaque instant sans nécessiter de permanence.

↓ **Détriment (Mars)** : Le détriment martien peut entraîner de la confusion chez les autres, qui peuvent prendre l'ouverture naturelle de la ligne pour quelque chose de plus durable. Par exemple, sa capacité à créer des connexions émotionnelles profondes peut se solder par des attentes non satisfaites lorsque d'autres supposent que ces liens sont permanents. Cette dynamique fait partie du processus d'apprentissage par essais et erreurs de la ligne.

L'influence martienne peut également pousser la ligne à s'engager plus profondément que ne le désire réellement sa nature individuelle, menant à des malentendus ou à des connexions rompues. Gérer ce détriment exige que la ligne reconnaisse que son rôle est d'habiliter l'attention par une ouverture momentanée plutôt que de rechercher la permanence, lui permettant de passer naturellement à autre chose avec grâce.



Centre Racine défini

P/D	Porte et Ligne	Ajustement	Filtre	Effet du thème du Opposition d'Uranus
Design	60.5	Juxtaposition	Mercure	Environnemental
Design	60.3	Exalté	Jupiter	Environnemental

Inconscient Mercure - Cycle: Environnemental

Pendant ce cycle, vous pouvez prendre conscience de quelqu'un qui incarne subtilement l'énergie inconsciente de Mercure, apportant dans l'environnement autour de vous les thèmes de la porte et de la ligne qu'il porte. Son influence peut ne pas être immédiatement perceptible, mais par le contact aurique, vous pourriez ressentir des changements dans votre façon de traiter, de communiquer et d'échanger des idées.

Cependant, cette activation ne crée pas de définition dans votre design et n'est pas directement significative pour vous. Elle sert plutôt d'influence de fond - un personnage au sein de l'environnement de votre cycle.

Porte 60: La Limitation

L'acceptation de la limitation est la première étape de la transcendance.

La Porte 60, connue comme la Limitation, s'exprime comme une source fondamentale d'énergie de mutation, faisant émerger des changements qui ne peuvent pas être contrôlés par la volonté humaine. Cette porte opère en acceptant les limitations sans chercher des échappatoires mentales, vivant souvent des périodes de mélancolie durant les phases d'attente. Associée à la Porte 3, elle crée le Canal de la Mutation, qui accroît le potentiel de libérer d'anciens schémas et de manifester de nouveaux développements. La nature de cette porte requiert d'accepter des périodes de restriction tout en attendant patiemment la levée naturelle des limitations.

La force de la Porte 60 émerge à travers la navigation de cycles irréguliers de limitation et de percée, l'efficacité venant de l'embrassement plutôt que de la résistance aux contraintes. Sa puissance créative se développe en réalité le plus fortement durant les périodes de restriction apparente plutôt que de liberté, nécessitant un profond respect du timing naturel plutôt que de tenter de forcer la mutation. En acceptant les limitations plutôt qu'en les combattant, cette porte sert le processus d'innovation et facilite la transformation par l'abandon plutôt que par le contrôle stratégique.

Informations supplémentaires sur la Porte:

- Croix d'Incarnation: Lois, Limitation, Distraction
- Quart d'Incarnation: Mutation (Esprit) - Capricorne
- Circuit: Individuel (Savoir)
- Acide aminé: Isoleucine
- Anatomie: Côlon
- GeneKeys: Limitation (Non structuré/Rigide) - Réalisme - Justice
- Partenaire de Programmation: 56
- Porte Harmonique: 03
- Canal: 3-60 Canal de la Mutation



Ligne 5 : Leadership - Sans fixation

↓ **Jupiter** : Là où le désir naturel d'expansion, lorsque les limitations sont essentielles, crée de la confusion depuis le sommet. Une énergie expansive qui ne peut pas gérer les limitations.
- Qualité de Ligne : Projetée comme une qualité universalisée.

La Ligne 5 dans la Porte 60 porte la projection universelle du leadership à travers la limitation, créant une dynamique où les autres se tournent vers elle pour des orientations dans la gestion des restrictions. Cette qualité projetée positionne souvent la Ligne 5 comme quelqu'un qui comprend la nature cyclique de la limitation et de la transcendance, qu'elle incarne pleinement ou non cette sagesse en toutes circonstances.

Ligne 5 développe une conscience profonde que percer d'anciennes limitations mène inévitablement à en rencontrer de nouvelles. Par exemple, son leadership projeté attire ceux qui ressentent sa compréhension profonde des cycles de contrainte et de relâchement. Cela donne à la Ligne 5 l'occasion de démontrer comment l'acceptation de la limitation peut servir de voie vers une véritable transcendance, offrant une guidance visionnaire à ceux qui cherchent une direction.

L'influence de Neptune confère à la Ligne 5 la capacité de voir au-delà des contraintes immédiates tout en maintenant une sagesse pratique quant à leur nature cyclique. À mesure que les autres projettent sur elle des qualités de leadership, la compréhension par la Ligne 5 du rôle de la limitation dans la croissance devient un outil d'enseignement naturel. En embrassant ce rôle, elle peut modéliser comment travailler avec les limitations plutôt que de leur résister facilite une transformation authentique.

↓ **Détriment (Jupiter)** : Avec Jupiter en détrimment, la projection de la Ligne 5 peut créer une pression pour démontrer une expansion prématurée au-delà des limitations actuelles. Par exemple, son souhait de répondre aux attentes des autres en matière de leadership par la percée peut mener à de la confusion lorsque la restriction est en réalité nécessaire à la croissance. Cette dynamique aboutit souvent à des tentatives de forcer la transcendance, créant un cycle de résistance au timing naturel.

L'énergie jupitérienne peut également amener la Ligne 5 à guider les autres vers des tentatives vaines de briser des limitations qui ne sont pas prêtes à être transcendées. Lorsqu'elle peine à gérer avec grâce ses propres restrictions, la projection de leadership de la Ligne 5 peut entraîner les autres dans des cycles répétés de résistance et de frustration. Cela crée un schéma difficile où son incapacité à naviguer les limitations sape son efficacité en tant que leader.



Inconscient Jupiter - Cycle: Environnemental

Pendant ce cycle, votre forme peut prendre conscience de quelqu'un qui incarne l'énergie expansive et protectrice de Jupiter, exprimant avec sagesse, croissance et abondance les thèmes de la porte et de la ligne imprimées.

La présence de cette personne peut inspirer en vous un sentiment de foi et d'optimisme, encourageant une perspective élargie et un alignement avec l'énergie de cette porte et de cette ligne. Son influence peut sembler magnanime, offrant des conseils ou des opportunités de croissance. Cependant, son impact est principalement destiné à enrichir l'environnement autour de vous, car cette activation ne forme pas de canal dans votre design. En conséquence, il est peu probable que votre autorité intérieure s'engage directement avec cette énergie.

Porte 60: La Limitation

L'acceptation de la limitation est la première étape de la transcendance.

La Porte 60, connue comme la Limitation, s'exprime comme une source fondamentale d'énergie de mutation, faisant émerger des changements qui ne peuvent pas être contrôlés par la volonté humaine. Cette porte opère en acceptant les limitations sans chercher des échappatoires mentales, vivant souvent des périodes de mélancolie durant les phases d'attente. Associée à la Porte 3, elle crée le Canal de la Mutation, qui accroît le potentiel de libérer d'anciens schémas et de manifester de nouveaux développements. La nature de cette porte requiert d'accepter des périodes de restriction tout en attendant patiemment la levée naturelle des limitations.

La force de la Porte 60 émerge à travers la navigation de cycles irréguliers de limitation et de percée, l'efficacité venant de l'embrassement plutôt que de la résistance aux contraintes. Sa puissance créative se développe en réalité le plus fortement durant les périodes de restriction apparente plutôt que de liberté, nécessitant un profond respect du timing naturel plutôt que de tenter de forcer la mutation. En acceptant les limitations plutôt qu'en les combattant, cette porte sert le processus d'innovation et facilite la transformation par l'abandon plutôt que par le contrôle stratégique.

Informations supplémentaires sur la Porte:

- Croix d'Incarnation: Lois, Limitation, Distraction
- Quart d'Incarnation: Mutation (Esprit) - Capricorne
- Circuit: Individuel (Savoir)
- Acide aminé: Isoleucine
- Anatomie: Côlon
- GeneKeys: Limitation (Non structuré/Rigide) - Réalisme - Justice
- Partenaire de Programmation: 56
- Porte Harmonique: 03
- Canal: 3-60 Canal de la Mutation



Ligne 3 : Conservatisme - Sans fixation

↑ **Saturne** : Un intérêt personnel éclairé qui gère naturellement restrictions et limitations, assurant identité et sécurité. L'énergie pour maintenir l'identité et la sécurité malgré les limitations.

↓ **Mars** : Un intérêt personnel gratifiant l'ego qui ignore les limitations et en souffre de façon prévisible. Une énergie qui ignore les limitations et en paie le prix.

- Qualité de Ligne : S'accorder et s'adapter à un processus d'essais et d'erreurs.

La Ligne 3 dans la Porte 60 opère à travers un processus d'essais et d'erreurs dans la gestion des limitations, rompant à répétition des liens pour ne rencontrer que de nouvelles restrictions. Cette expérimentation continue développe une sagesse sur la nature de la mutation, révélant que la transformation ne se produit pas en forçant le changement mais en acceptant le rythme mystérieux de contrainte et de relâchement.

↑ **Exaltation (Saturne)** : Avec Saturne exalté, la Ligne 3 développe un intérêt personnel éclairé, lui permettant de maintenir son identité centrale tout en naviguant à travers des cycles de limitation. Par exemple, son processus d'essais et d'erreurs lui enseigne comment se libérer d'une restriction pour n'en rencontrer qu'une autre, tout en préservant son sentiment de sécurité. Cette expérience construit une compréhension profonde de la manière dont la vraie mutation se déploie selon sa propre temporalité, au-delà du contrôle conscient.

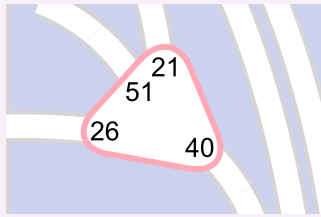
L'influence de Saturne aide la Ligne 3 à affiner sa capacité à s'adapter aux limitations sans perdre son essence. À travers des cycles répétés de rupture et de rencontre de nouveaux liens, elle apprend que la transcendance authentique émerge naturellement par le rythme de contrainte et de relâchement. Cette perspective permet à la Ligne 3 de comprendre que la transformation se produit souvent dans les interstices entre les expériences, plutôt que par l'action directe.

↓ **Détriment (Mars)** : Avec Mars en détriment, le processus d'essais et d'erreurs de la Ligne 3 peut être motivé par la gratification de l'ego plutôt que par un apprentissage authentique. Par exemple, sa tendance à rompre des liens peut découler de la résistance plutôt que de la sagesse, conduisant à des souffrances répétées. Cela crée un schéma d'ignorance du timing naturel de la mutation et de tentative de forcer le changement prématurément, entraînant souvent des conséquences prévisibles.

Cependant, l'influence de Mars révèle également des vérités plus profondes sur la relation entre limitation et transformation. Alors que la Ligne 3 peut initialement agir en martyr en payant le prix de sa résistance aux contraintes, ces expériences contribuent finalement à la sagesse collective. Avec le temps, ce schéma d'essais et d'erreurs démontre comment même des échecs répétés servent le processus plus vaste de l'évolution individuelle et la compréhension de la mutation authentique.



Le Non-Soi : vos Centres non définis



Thème du Centre du Cycle: Centre Cœur non défini

Réfléchir à la volonté, à l'estime de soi et à la réussite

Dans ce cycle, votre Centre Cœur reste non défini, ce qui signifie que votre relation à la volonté, à la motivation et à l'estime de soi continuera d'être influencée par des facteurs externes. Le Centre Cœur, également appelé Centre de l'Ego ou de la Volonté, régit la détermination, la réussite matérielle et le sentiment de valeur. Lorsqu'il est non défini, vous n'avez pas un accès constant à la volonté, et votre estime de vous peut fluctuer en fonction de votre environnement et de vos interactions avec les autres.

Avoir un Centre Cœur non défini signifie que votre volonté n'est ni fiable ni constante. Contrairement aux personnes avec un Centre Cœur défini, vous n'êtes pas conçu pour forcer le passage à travers les défis ou vous prouver par la seule force de la volonté. Tenter de le faire peut mener à l'épuisement, au burnout et à des sentiments d'insuffisance. Votre énergie naturelle va et vient, et il est essentiel d'honorer ces rythmes.

En raison de votre ouverture, vous pouvez vous trouver influencé par la forte volonté des autres, en particulier de celles et ceux qui ont un Centre Cœur défini. Cela peut vous amener à vous surengager ou à tenter d'égaliser leur détermination, même lorsque ce n'est pas durable pour vous. De même, les pressions sociales visant à « prouver » votre valeur par la réussite matérielle ou les accomplissements peuvent être particulièrement difficiles, car cette attente n'est pas alignée avec votre vraie nature.

Votre motivation est souvent fluide, évoluant selon les circonstances externes ou les attentes de votre entourage. Si cette variabilité peut parfois sembler déstabilisante, elle vous permet aussi de rester adaptable et ouvert à redéfinir la réussite selon vos propres termes. Avec le temps, vous avez le potentiel d'acquérir une profonde sagesse sur la volonté, l'estime de soi et les motivations qui poussent les gens à agir. Vous pouvez devenir habile à aider les autres à reconnaître leur valeur intrinsèque, indépendamment des normes sociales ou des réalisations matérielles.

Cependant, il est important de surveiller la tendance à vous surmener pour tenter de prouver votre valeur. Faire des promesses ou prendre des engagements sous l'impulsion de l'enthousiasme peut mener à la frustration et nuire à votre réputation s'ils exigent une volonté constante pour être tenus. Reconnaître ce schéma peut vous aider à prendre du recul et à faire des choix qui soient alignés et durables pour vous.

Orientations pratiques pour ce cycle:

- Accueillez votre valeur intrinsèque: votre estime de vous ne dépend pas de vos accomplissements, de votre réussite matérielle ou de votre capacité à répondre aux attentes externes. Faites confiance à votre valeur intrinsèque en tant que personne.
- Méfiez-vous des engagements: évitez de faire des promesses dans des moments d'enthousiasme qui reposent sur une volonté constante, car elles peuvent devenir difficiles à tenir sur la durée.



- Cherchez des relations soutenantes: entourez-vous de personnes qui vous apprécient pour qui vous êtes, et pas seulement pour ce que vous faites ou accomplissez. Des environnements positifs et accueillants sont essentiels à votre bien-être.
- Reconnaissez les pressions externes: apprenez à distinguer la vraie motivation de la pression à vous prouver. N'acceptez que les actions et objectifs qui vous semblent authentiques.
- Priorisez le soin de vous: au lieu d'avancer à force de détermination, accordez-vous du repos et de la récupération lorsque c'est nécessaire. Votre force, c'est l'adaptabilité, pas la surchauffe.

Dans ce cycle, votre Centre Cœur non défini vous invite à explorer l'essence de l'estime de soi et de la motivation sans les lier aux définitions sociales de la réussite. En embrassant votre nature adaptable et en relâchant le besoin de vous prouver, vous pouvez cultiver une compréhension plus profonde des dynamiques de volonté et d'engagement. Votre chemin consiste à trouver la force dans la flexibilité et à acquérir une sagesse qui vous guide, vous et les autres, vers une acceptation authentique de soi.



Conclusion

Et voilà ; le Cycle d'Uranus dévoilé en profondeur. C'est une période extraordinaire de transformation, offrant des éclairages profonds sur les thèmes qui façonnent cette phase charnière de votre vie.

Comme souligné tout au long de ce rapport, ce n'est pas parce qu'un thème est activé par le programme du Cycle d'Uranus que vous êtes obligé d'y prendre part. Votre Autorité Intérieure reste votre boussole ; elle est là pour vous aider à discerner ce qui est correct pour vous d'embrasser et ce qu'il convient de laisser passer.

Si vous laissez votre esprit prendre les rênes des décisions, il peut sembler que le chemin soit gravé dans la pierre. L'esprit prospère en identifiant tout comme significatif et en vous poussant à vous engager sur tous les fronts. Mais c'est exactement ainsi que fonctionne le programme de conditionnement ; en vous attirant dans des distractions mentales et en vous éloignant de votre vrai soi. Lorsque vous suivez l'esprit, vous risquez d'être détourné de votre trajectoire, vivant une vie qui n'est pas authentiquement la vôtre, comme tant d'autres balayés par des forces externes.

Nous vous souhaitons un Cycle d'Uranus transformateur et vous encourageons à faire confiance à votre voyage unique. Puisse ce cycle vous apporter clarté, libération et le courage de vous aligner pleinement avec qui vous êtes vraiment. Que ce soit un temps de liberté, de renouveau et de découverte de soi !

[Acheter Des Rapports](#) 



WWW.GENETICMATRIX.COM



GENETICMATRIX



GENETIC_MATRIX

Logiciel Human Design & Astro HD de référence dans le secteur depuis
2008.

Spécialisé dans les charts parlants et les rapports Human Design.
Accédez à plus de 500 vues de chart au niveau Pro.

