

HUMAN DESIGN
INFORME DEL
RETORNO DE
SATURNO





Contenido

Introducción - El Primer Retorno de Saturno en Human Design	4
null	7
Resumen: activaciones y temas del null	9
Introducción: La Cruz del Ciclo	10
Cruz Cíclica: La Cruz de Ángulo Izquierdo de la Dedicación 2	10
Introducción - El Perfil del Ciclo	13
Tema del Perfil del Ciclo - Perfil 6/2	13
Introducción - Los Entornos Nódales del Ciclo	14
Entorno Nodal Consciente: Puerta 25 del NS / Puerta 46 del NN	14
Tema de la Línea Nodal Consciente: Nodos del Ciclo de la Segunda Línea	16
Entorno Nodal Inconsciente: Puerta NS 25 / Puerta NN 46	17
Tema de la Línea Nodal Inconsciente: Nodos del Ciclo de la Cuarta Línea	19
Su null: temas de Centros	21
Tema del Ciclo: Centro Sacral impactado	21
Tema del Ciclo: Centro Corazón impactado	21
Tema del Ciclo: Centro G impactado	21
Tema del Ciclo: Centro Ajna impactado	21
Tema del Ciclo: Centro Cabeza impactado	22
Temas del Centro del Ciclo: Centro Sacral definido	23
Temas del Centro del Ciclo: Centro Corazón definido	26
Temas del Centro del Ciclo: Centro G definido	29
Temas del Centro del Ciclo: Centro Ajna definido	31
Temas del Centro del Ciclo: Centro Cabeza	34



Contenido

Visión general - Los Temas de Canal del Ciclo de Saturno	37
Canales Personales	40
Activaciones del Canal 2551: Iniciación	41
Activaciones del Canal 0463: Lógica	52
Activaciones del Canal 1858: Juicio	57
Activaciones del Canal 4764: Abstracción	64
Canales Educativos	71
Activaciones del Canal 2343: Estructuración	72
Activaciones del Canal 2946: Descubrimiento	79
Introducción a las Puertas Ambientales	88
Puertas medioambientales por: Centro Cabeza	89
Puertas medioambientales por: Centro Ájna definido	91
Puertas medioambientales por: Centro Garganta definido	92
Puertas medioambientales por: Centro G definido	94
Puertas medioambientales por: Centro Corazón definido	95
Puertas medioambientales por: Centro Bazo definido	96
Puertas medioambientales por: Centro Sacral definido	98
Puertas medioambientales por: Centro Plexo Solar definido	104
Puertas medioambientales por: Centro Raíz definido	108
El No-Ser: sus Centros sin definir	112
Conclusión	113



Introducción - El Primer Retorno de Saturno en Human Design

El Primer Retorno de Saturno en Human Design es uno de los períodos más transformadores y definitorios de su vida, que suele ocurrir entre los 28 y los 30 años. Es un Ciclo de Condicionamiento que marca la transición de la juventud a la plena adultez, trayendo consigo temas de responsabilidad, estructura y alineación con su propósito.

Saturno, a menudo llamado el “maestro exigente”, introduce presiones y experiencias externas que le retan a hacerse responsable de sus actos, decisiones y rumbo en la vida. Este ciclo no trata de castigo, sino de refinamiento. Le invita a soltar lo que ya no le sirve y a alinear su vida con su diseño auténtico.

Para los Perfiles de 6ª Línea, este es un momento especialmente significativo, pues marca la transición a “subir al tejado”, donde pasa de la fase experimental de los primeros 30 años a una fase más observadora y reflexiva.

Aunque el Primer Retorno de Saturno pueda sentirse desafiante, es una oportunidad poderosa para construir una base sólida para la siguiente etapa de su vida.

Temas del Primer Retorno de Saturno

El Primer Retorno de Saturno enfoca la atención en temas clave de crecimiento y alineación, entre ellos:

- Asumir responsabilidad: Hacerse cargo de sus actos, compromisos y dirección con madurez.
- Reevaluar metas: Asegurar que sus aspiraciones estén alineadas con su Estrategia y Autoridad Interior.
- Soltar lo que ya no le sirve: Liberar relaciones, hábitos o patrones desactualizados.
- Construir bases sólidas: Crear estructuras y rutinas que sostengan su estabilidad y autenticidad a largo plazo.

Para los Perfiles de 6ª Línea, este ciclo es particularmente transformador. Señala el paso de la fase experimental de la temática subjetiva de la 3ª Línea a la claridad distante y desapegada de “estar en el tejado”. Esta transición le permite integrar las lecciones de sus primeros 30 años y prepararse para la siguiente fase de su viaje.

Condicionamiento de Centros y Temas de Canales, Puertas y Líneas del Ciclo

El Condicionamiento de Centros desempeña un papel clave al dar forma al enfoque de su Primer Retorno de Saturno. Si un Centro está definido, aporta energía consistente durante este ciclo, influyendo en los temas generales de su crecimiento. Por ejemplo, un Centro Sacral definido puede enfatizar el esfuerzo y la productividad sostenida, mientras que un Centro G definido podría centrarle en la dirección y el sentido de identidad.

Los Canales del Ciclo introducen temas específicos que fluyen a través de los Centros definidos, determinando cómo se expresa esa energía. Cada Canal tiene un enfoque único, relaciones, transformación, creatividad, etc., que influye en el desarrollo de su retorno.

Las Puertas, Líneas y Planetas del Ciclo refinan aún más estos temas, ofreciendo una visión de los aspectos evolutivos y personales de esta fase. En conjunto, estos elementos proporcionan el marco de las oportunidades del Primer Retorno de Saturno, destacando dónde es más probable que emerjan su enfoque y crecimiento.



El Ciclo de Condicionamiento: Cruz, Perfil y Temas

El Primer Retorno de Saturno es un Ciclo de Condicionamiento que introduce presiones y experiencias externas diseñadas para alinearle con su propósito.

- **Perfil del Ciclo:** Durante este ciclo, Saturno trae un Perfil condicionado que influye en cómo se viven los temas del periodo. Este Perfil refleja cómo el condicionamiento externo impacta su proceso. Por ejemplo, una 1ª Línea condicionada puede centrarle en crear estabilidad y construir una base sólida, mientras que una 6ª Línea condicionada puede subrayar la importancia de ocupar un rol de modelo. Este Perfil temporal no es su Perfil de base, sino un “overlay” para este ciclo.
- **Tema de la Cruz del Ciclo:** Define el propósito o enfoque general de esta fase. Revela las grandes lecciones y la dirección de su crecimiento, ofreciendo claridad sobre lo que viene a encarnar o aportar al mundo.
- **Entorno Nodal:** Los Nodos Sur y Norte definen las condiciones ambientales del Primer Retorno de Saturno. El Entorno del Nodo Sur introduce desafíos externos y contextos poco familiares que le impulsan a crecer, mientras que el Entorno del Nodo Norte ofrece dinámicas complementarias que le guían hacia la alineación con su propósito. Estos entornos opuestos configuran el contexto externo de su viaje durante el retorno.
- **Temas de Canales, Puertas y Líneas del Ciclo:** Estos elementos brindan matices experienciales que dan forma a los detalles de su Primer Retorno. El Canal del Ciclo resalta flujos de energía específicos que influyen en sus interacciones y procesos durante el periodo. Los temas de Puerta y Línea aportan precisión a las lecciones y oportunidades de este tiempo, ayudándole a comprometerse con las experiencias que trae Saturno.

Al observar y alinearse con estos elementos de condicionamiento, puede transitar el Primer Retorno de Saturno con mayor claridad y autenticidad, asegurando que sus acciones y elecciones reflejen su diseño único.

Abrazar el Don de su Primer Retorno de Saturno

El Primer Retorno de Saturno es un poderoso rito de paso que marca el inicio de un nuevo capítulo en su vida. Le condiciona a asumir la responsabilidad de su camino, soltar lo que ya no le sirve y crear una vida alineada con su diseño único.

Para los Perfiles de 6ª Línea, es un tiempo especialmente transformador. Subir “al tejado” le permite tomar distancia, observar e integrar sus experiencias con claridad y desapego, preparándose para fases posteriores.

Aunque este periodo pueda sentirse desafiante, ofrece una oportunidad profunda para entrar en su poder personal y abrazar la claridad y estabilidad que conlleva vivir de forma auténtica. El condicionamiento de Saturno no pretende limitarle, sino liberarle de distracciones y desalineaciones, ayudándole a enfocarse en lo que verdaderamente importa.

Esta es su oportunidad de refinar su base, alinearse con su propósito y entrar en la siguiente fase de su vida con madurez y confianza. Al honrar su diseño único y mantenerse fiel a su Estrategia y Autoridad Interior, podrá navegar este ciclo transformador con gracia y fortaleza, creando una vida que refleje su verdad.

La Naturaleza de los Ciclos

Los ciclos astrológicos no “terminan” en un sentido absoluto. Cuando un ciclo transiciona a otro, el anterior pasa a un segundo plano mientras sus efectos y lecciones siguen influyéndole.



1º Retorno de Saturno (alrededor de los 29-30 años):

- El 1º Retorno de Saturno marca un punto de inflexión mayor, señalando el final del primer ciclo saturnino y el inicio de una nueva fase de madurez.
- Tras esto, la influencia de Saturno no desaparece: se integra en su vida. Pasa a formar parte de su base y continúa actuando en segundo plano mientras construye sobre las lecciones aprendidas durante el primer ciclo.
- Sin embargo, su influencia activa se atenúa a medida que otros ciclos (p. ej., la Oposición de Urano, el Retorno de Quirón) toman prioridad.

2º Retorno de Saturno (alrededor de los 58-60 años):

- El 2º Retorno de Saturno trae de nuevo a Saturno al primer plano, revisitando los temas de responsabilidad, disciplina y estructura vital.
- Aunque el 2º Retorno sea una fase distinta, se apoya en las lecciones del 1º ciclo de Saturno, que ha estado “a fuego lento” en segundo plano durante décadas.
- Después del 2º Retorno, la influencia de Saturno vuelve a replegarse, pero sigue moldeando patrones a largo plazo.

¿Y los otros ciclos, como Urano y Quirón?

El mismo principio aplica:

- **Urano:** La Oposición de Urano (en torno a los 40-42) no implica que Urano desaparezca tras ese punto. Sus temas de libertad e individualidad permanecen, aunque pasan a segundo plano cuando otros ciclos (como Quirón) toman la delantera. Urano alcanza su culminación en el Retorno de Urano (alrededor de los 84).
- **Quirón:** La influencia de Quirón comienza a alcanzar un pico en el Retorno de Quirón (alrededor de los 50) y se mantiene en primer plano durante varios años, pero no “termina” hasta bien entrada la vejez, para quienes viven lo suficiente.

Ciclos entrelazados

Los ciclos no “terminan” de forma absoluta: se superponen y entrelazan.

- Los ciclos anteriores (como el 1º de Saturno) pasan a ser parte de la base temática de su vida.
- Los ciclos posteriores (como Urano y Quirón) toman el primer plano, pero la influencia de Saturno permanece en el fondo.
- Estos ciclos son acumulativos y estratificados: cada uno se construye sobre el anterior, creando una interacción vitalicia de energías.

Reflexión final

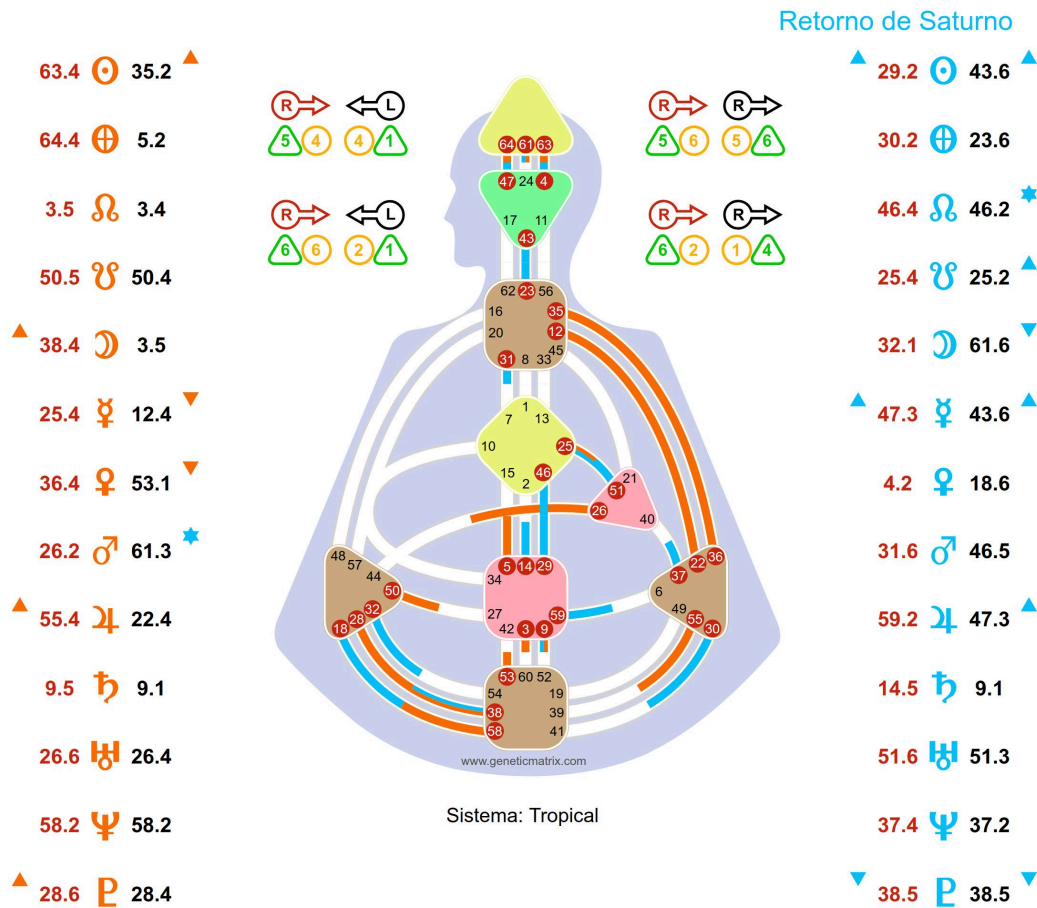
Piense en estos ciclos como una sinfonía:

- Saturno puede llevar la melodía dominante al principio, pero a medida que Urano, Quirón y otros ciclos planetarios se suman, la melodía de Saturno se desvanece hacia el fondo. Sigue ahí, armonizando con los demás instrumentos, pero ya no es el sonido dominante.



null

Detalles del nacimiento: Rafael Nadal, 03/06/1986, 18:15:00, Manacor, Spain
null: 17/11/2015, 00:49:24



BIENVENIDOS

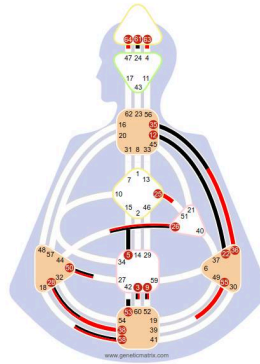
Rafael, el gráfico mostrado es Quannm, primer null. En la columna izquierda, debajo de nombre, están las Puertas, Líneas y Planetas inconscientes (Diseño) y conscientes (Personalidad). A la derecha se encuentran los detalles de gráfico del primer null. Los detalles de carta base aparecen a la derecha de este mensaje de bienvenida como recordatorio de seguir siempre Autoridad Interna y Estrategia.

Carta base

tipo Manifiestador
perfil 2/4 - Ermitaño / Oportunista
estrategia Informar e iniciar
autoridad Plexo Solar



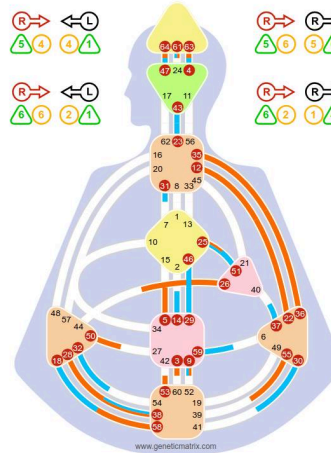
IMPRIMIR ESTA PÁGINA



Definición:
Definición Partida Triple

- 63.4 ☉ 35.2 ▲
- 64.4 ☉ 5.2
- 3.5 ♀ 3.4
- 50.5 ♀ 50.4
- ▲ 38.4 ☾ 3.5
- 25.4 ♀ 12.4 ▼
- 36.4 ♀ 53.1 ▼
- 26.2 ♂ 61.3 ★
- ▲ 55.4 ♃ 22.4
- 9.5 ♃ 9.1
- 26.6 ♃ 26.4
- 58.2 ♃ 58.2
- ▲ 28.6 ♃ 28.4

Canales Personales
Iniciación (25-51)
Lógica (4-63)
Juicio (18-58)
Abstracción (47-64)



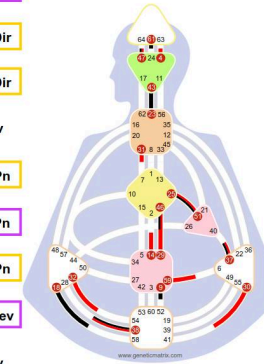
Sistema: Tropical

Canales de conexión

Canales Educativos
Estructurar (23-43)
Descubrimiento (29-46)

- Retorno de Saturno
- Pe-Exp ▲ 29.2 ☉ 43.6 ▲ Pe-Exp
 - Pe-Exp 30.2 ☉ 23.6 Pe-Exp
 - Ed-Dir 46.4 ♃ 46.2 ★ Ed-Dir
 - Ed-Dir 25.4 ♃ 25.2 ▲ Ed-Dir
 - Env 32.1 ☾ 61.6 ▼ Env
 - Pe-Pn ▲ 47.3 ♀ 43.6 ▲ Ed-Pn
 - Pe-Pn 4.2 ♀ 18.6 Pe-Pn
 - Env 31.6 ♂ 46.5 Ed-Pn
 - Env 59.2 ♃ 47.3 Pe-Dev
 - Env 14.5 ♃ 9.1 Env
 - Pe-Dev 51.6 ♃ 51.3 Pe-Dev
 - Env 37.4 ♃ 37.2 Env
 - Env ▼ 38.5 ♃ 38.5 ▼ Env

Canales de Nacimiento
Lucha (28-38)
Apertura (12-22)
la Transitoriedad (35-36)



Claves predictivas

Ed-Dev	Desarrollo educacional
Ed-Dir	Direccional educacional
Ed-Pn	Persona educacional
Env	Ambiental
Pe-Dev	Desarrollo personal
Pe-Dir	Direccional personal
Pe-Pn	Perona personal
Pe-Exp	Experimental personal



Resumen: activaciones y temas del null

Planetas		Puerta	Línea	Tema
Sol: Radiancia	P	43 - La Resolución	6 - La resolución	Experiencial
	D	29 - Lo Abismal	2 - Valoración	Experiencial
Tierra: Conexión a tierra	P	23 - El Fraccionamiento	6 - Fusión	Experiencial
	D	30 - El Fuego Adherente	2 - Pragmatismo	Experiencial
Luna: Enfoque	P	61 - La Verdad Interior	6 - Poder de atracción	Ambiental
	D	32 - La Duración	1 - Conservación	Ambiental
Nodo Norte: Dirección futura	P	46 - El Empuje hacia Arriba	2 - La diva	Direccional
	D	46 - El Empuje hacia Arriba	4 - Impacto	Direccional
Nodo Sur: Dirección pasada	P	25 - La Inocencia	2 - El existencialista	Direccional
	D	25 - La Inocencia	4 - Supervivencia	Direccional
Mercurio: Comunicación	P	43 - La Resolución	6 - La resolución	Persona
	D	47 - La Opresión	3 - Auto-opresión	Persona
Venus: Valores	P	18 - Ocuparse de lo Echado a Perder	6 - El buda	Persona
	D	4 - La Locura Juvenil	2 - Aceptación	Persona
Marte: Energía madurante	P	46 - El Empuje hacia Arriba	5 - Mantener la marcha	Persona
	D	31 - La Influencia	6 - Aplicación	Persona
Júpiter: Ley y protección	P	47 - La Opresión	3 - Auto-opresión	De desarrollo
	D	59 - La Dispersión	2 - Timidez	De desarrollo
Saturno: Reglas y disciplina	P	9 - El Poder Domesticador de lo Pequeño	1 - Sensibilidad	Ambiental
	D	14 - La Posesión en Gran Medida	5 - Arrogancia	Ambiental
Urano: Singularidad	P	51 - Lo Suscitativo	3 - Adaptación	De desarrollo
	D	51 - Lo Suscitativo	6 - Separación	De desarrollo
Neptuno: Distracción	P	37 - La Familia	2 - Responsabilidad	Ambiental
	D	37 - La Familia	4 - Liderazgo por el ejemplo	Ambiental
Plutón: Verdad	P	38 - La Oposición	5 - Alienación	Ambiental
	D	38 - La Oposición	5 - Alienación	Ambiental
P = Personalidad: corresponde a la parte consciente.				
D = Design: corresponde a la parte inconsciente.				



Introducción: La Cruz del Ciclo

Su Cruz de Encarnación del Ciclo representa los temas que está aquí para aprender y comprender durante este período. Destaca las energías que influyen en sus experiencias y sirve como un plano para profundizar el impacto de su Cruz de Encarnación de Base a lo largo de este ciclo.

Al explorar su Cruz del Ciclo, determinada por las posiciones del Sol y la Tierra conscientes e inconscientes del ciclo, puede descubrir los temas y patrones que dan forma a su recorrido durante este tiempo. Esta comprensión ofrece perspectivas valiosas sobre las energías centrales, los desafíos potenciales y las lecciones que está aquí para encarnar en este ciclo.

Reconocer y encarnar su Cruz del Ciclo puede ayudarle a identificar los obstáculos que pueda encontrar, las fortalezas que puede aprovechar y cómo estas energías interactúan con su Cruz de Encarnación de Base. Esta conciencia le faculta para navegar la vida con mayor claridad y propósito, alineando sus acciones con los temas y las oportunidades de crecimiento propios de este ciclo.

Cruz Cíclica: La Cruz de Ángulo Izquierdo de la Dedicación 2

Durante este ciclo, la energía de la Cruz de Ángulo Izquierdo de la Dedicación 2 te condiciona a encarnar insight, saber individual, compromiso y deseo. Este período presenta oportunidades para confiar en tu saber interior, articular tu perspectiva única, comprometerte con lo que más importa y perseguir tus deseos del corazón con claridad emocional y perseverancia.

Esta cruz porta la esencia de la dedicación, donde tu capacidad de equilibrar realizaciones súbitas, articular ideas y comprometerte plenamente con tus metas crea un marco poderoso para la transformación. Durante este tiempo, estás condicionado a alinear tu claridad interna y tu impulso emocional con un compromiso profundo con el camino que has elegido.

Geometría: Ángulo Izquierdo

Tener una Cruz de Encarnación de Ángulo Izquierdo en este ciclo significa que tu recorrido es transpersonal, con énfasis en las conexiones, las relaciones y el impacto colectivo. Este ciclo destaca un tema de vida centrado en contribuir al bien mayor a través de tus interacciones con otros. Tu propósito durante este tiempo va más allá del crecimiento personal, invitándote a explorar cómo tus acciones y experiencias pueden beneficiar a la comunidad más amplia.

Este ciclo te anima a abrazar tu rol como colaborador e influenciador dentro del colectivo. A través de interacciones significativas, inspiras y elevas de manera natural a quienes te rodean, creando un efecto dominó de cambio positivo. Al enfocarte en lo colectivo, obtienes una comprensión más profunda de cómo tus contribuciones se alinean con un propósito compartido, fomentando una sensación de realización que proviene de enriquecer tanto tu propia vida como la de los demás.

Tu recorrido transpersonal durante este ciclo ofrece oportunidades para fortalecer tu papel dentro de la comunidad más amplia. Al abrazar las relaciones y las conexiones, no solo profundizas tu impacto en lo colectivo, sino que también descubres un crecimiento personal profundo a través de tus contribuciones a la vida de otros. Esta alineación con el propósito colectivo potencia tu capacidad de inspirar y guiar a quienes encuentras, ayudando a trazar un camino compartido hacia la transformación positiva.

Interacciones con tu Cruz de Fundación

Si tu Cruz de Fundación es de Ángulo Izquierdo (y por tanto transpersonal): Este ciclo profundiza tu comprensión de los temas transpersonales, ofreciendo oportunidades para refinar y ampliar tu rol dentro del colectivo.



Si tu Cruz de Fundación es de Ángulo Derecho (y por tanto destino personal): Este ciclo te abre a nuevas posibilidades transpersonales, animándote a explorar cómo tu recorrido personal se cruza con la experiencia colectiva.

Si tu Cruz de Fundación es Yuxtapuesta (y por tanto destino fijo): Este ciclo te introduce en la esencia de la geometría transpersonal, permitiéndote experimentar una conexión más amplia con lo colectivo durante la duración de este ciclo.

Cuarto: Mutación (Tema de la Transformación)

En el Cuarto de la Mutación, este ciclo se centra en la transformación y el cambio, invitándote a abrazar la innovación y la evolución. Durante esta fase, se te guía a empujar límites, explorar nuevas posibilidades y redefinirte a ti y a tu entorno. Es un tiempo de adaptación y crecimiento, donde aprovechas el poder del cambio como una fuerza positiva y transformadora.

Tu recorrido a través de este ciclo implica navegar transiciones con coraje y creatividad. Al abrazar las oportunidades que surgen a través del cambio, te alineas con el propósito de este cuarto: inspirar progreso y renovación, tanto en ti como en quienes te rodean. Tu capacidad de adaptarte e innovar se convierte en una fuente de guía para otros, animándolos a enfrentar sus propios cambios y desafíos con confianza.

A medida que te mantienes abierto a nuevas experiencias e ideas, cumples el tema de este ciclo contribuyendo a la evolución continua de tu comunidad y tu entorno. Tu camino es de transformación dinámica, donde los obstáculos se convierten en oportunidades y el crecimiento se convierte en tu legado. A través de tu compromiso con el cambio y la innovación, prosperas como catalizador del progreso, dejando un impacto duradero en el mundo que te rodea.

Sol Consciente del Ciclo en la Puerta 43: (La Puerta del Breakthrough)

La Puerta 43 te condiciona a abrazar el insight y el saber interior durante este ciclo. Esta energía te da la capacidad de realizaciones súbitas y breakthroughs transformacionales, a menudo enraizados en tu perspectiva única.

Puedes encontrarte conscientemente enfocado en confiar en tu claridad interna y permitir que tus insights te guíen hacia la innovación y la transformación. Este ciclo te reta a abrazar tu individualidad y usar tus breakthroughs para propiciar un cambio con sentido.

Pregunta clave: ¿Estás confiando en tu saber interior para guiarte hacia breakthroughs, o estás dudando de la claridad de tus insights?

Tierra Consciente del Ciclo en la Puerta 23: (La Puerta de la Disolución)

La Puerta 23 te condiciona a asentar tus insights en el saber individual y la articulación. Esta energía te permite desglosar ideas complejas en partes simples y digeribles, habilitándote para comunicar con eficacia tu perspectiva única.

Durante este ciclo, se te anima a articular tus insights de maneras que otros puedan comprender y de las que se puedan beneficiar. Tu capacidad de asentar tu saber interior en una expresión clara asegura que tus breakthroughs tengan valor práctico para ti y para quienes te rodean.

Pregunta clave: ¿Estás compartiendo tu perspectiva única con claridad y confianza, o te cuesta comunicar tus insights de manera efectiva?

Sol Inconsciente del Ciclo en la Puerta 29: (La Puerta del Compromiso)

La Puerta 29 te condiciona a abrazar inconscientemente el compromiso y la perseverancia durante este ciclo. Esta energía te da una capacidad natural para dedicarte plenamente a los caminos y



elecciones que resuenan más profundamente contigo.

Puedes encontrarte canalizando inconscientemente tu energía hacia esfuerzos sostenidos, manteniéndote en lo que has elegido a pesar de los desafíos o retrocesos. Esta energía respalda tu capacidad de comprometerte de todo corazón con lo que importa, asegurando que tus esfuerzos sean no solo apasionados, sino también perdurables.

Pregunta clave: ¿Te estás comprometiendo inconscientemente con lo que realmente importa, o te estás sobrecomprometiendo con caminos que drenan tu energía?

Tierra Inconsciente del Ciclo en la Puerta 30: (La Puerta del Fuego Adherente)

La Puerta 30 te condiciona a asentar tu compromiso inconsciente en el deseo y el impulso emocional. Esta energía te da la capacidad de reconocer y perseguir aquello que te importa profundamente, a menudo con claridad e intensidad emocionales. Durante este ciclo, puedes permitir inconscientemente que tus deseos emocionales guíen tus decisiones y acciones. Tu capacidad de permanecer conectado con tus sentimientos asegura que tus compromisos estén alimentados por una pasión y una autenticidad genuinas.

Pregunta clave: ¿Estás persiguiendo inconscientemente deseos que se alinean con tus verdaderos valores, o estás siendo arrastrado por emociones pasajeras?

Integración vital de la Cruz del Ciclo

En su conjunto, este ciclo te condiciona a integrar los temas de insight, articulación, compromiso y deseo en un poderoso proceso de dedicación personal. Conscientemente, eres consciente de tu capacidad de vivir breakthroughs súbitos y articular tu perspectiva única con claridad. Inconscientemente, te guía un profundo impulso emocional para comprometerte con lo que importa y perseguirlo con una dedicación inquebrantable.

Este ciclo te anima a alinear tus insights conscientes y tu capacidad de comunicar con tu impulso emocional inconsciente y tu resiliencia. Pueden surgir oportunidades inesperadas para articular tu perspectiva única, vivir breakthroughs y dedicarte plenamente a los caminos y deseos que resuenan más profundamente contigo.

En esencia, este ciclo te moldea como un faro de claridad y compromiso, tanto para ti como para otros. Al integrar estas energías, inspiras de manera natural a quienes te rodean a confiar en sus propios insights, honrar sus deseos y comprometerse con sus caminos elegidos con enfoque y determinación.

A través de tu capacidad de confiar plenamente en tu saber interior, articular tus insights y perseguir tus deseos del corazón con dedicación, creas un entorno donde la convicción personal se vuelve una fuerza transformadora. Tu presencia durante este tiempo tiene un impacto profundo en quienes te rodean, animándolos a abrazar su propia claridad, sus deseos y su compromiso.

Este ciclo te condiciona a abrazar tu rol como individuo dedicado, viviendo en alineación con tus insights y deseos del corazón. Al navegar las energías del saber interior, la articulación, la claridad emocional y la perseverancia con propósito, te conviertes en un ejemplo poderoso de convicción y dedicación personal, inspirando a otros a vivir con el mismo grado de enfoque y autenticidad.



Introducción - El Perfil del Ciclo

El Perfil del ciclo está determinado por las posiciones del Sol y la Tierra de su Ciclo de Saturno. Este Perfil establece la base de la Cruz de Encarnación del ciclo, representando los temas que está diseñado para encarnar y explorar durante este periodo transformador.

Es importante señalar que este Perfil del ciclo no reemplaza su Perfil de Base. En cambio, introduce una capa experiencial de temas con los que su Perfil central está diseñado para involucrarse, aprender y evolucionar durante este ciclo. Este es un tiempo de profundo crecimiento y alineación, a medida que integra estos nuevos temas en su recorrido.

Tema del Perfil del Ciclo - Perfil 6/2

En este ciclo, estás diseñado para encarnar y aprender sobre el Perfil 6/2, una combinación de la capacidad del Modelo a Seguir para guiar e inspirar a otros y la necesidad de soledad y talento natural del Ermitaño. La Línea 6 refleja un proceso natural de crecimiento y evolución en tres fases. En este ciclo, puedes experimentar temas de experimentación, observación y dar el paso hacia una posición de sabiduría e influencia. Estás llamado a modelar la integridad y la autenticidad, extrayendo de tus experiencias vividas y tus reflexiones personales. Otros pueden recurrir a ti en busca de guía, viéndote como una fuente de claridad e inspiración.

La Línea 2, el Ermitaño, añade una capa de introspección y habilidad natural a este ciclo. Puedes sentirte atraído hacia la privacidad y la soledad, ya que ahí es donde florecerán tus talentos innatos. Aunque no siempre reconozcas tus propios dones, otros los verán de forma natural y te llamarán a compartir tus habilidades. Este ciclo destacará la importancia de responder a esos llamados externos mientras honras tu necesidad de espacio personal. Es a través de este equilibrio que tu genio natural puede emerger y tener impacto en otros.

Este ciclo te desafía a equilibrar la influencia hacia afuera de la Línea 6 con el repliegue hacia adentro de la Línea 2. Mientras el arquetipo del Modelo a Seguir trata de guiar e inspirar a otros, el Ermitaño requiere espacio de privacidad mientras desarrolla sus dones. Puedes sentir tensión entre la presión de las expectativas externas y el mantenimiento de la soledad que necesitarás con un tema de Línea 2. Establecer límites y darte tiempo para la reflexión será clave para navegar esta dinámica.

En última instancia, este ciclo trata de abrazar un rol tanto de talento natural como de fuente de sabiduría para otros. Al apoyarte en la naturaleza de búsqueda de privacidad de este perfil y honrar las exigencias de ser visto como un Modelo a Seguir auténtico, puedes aprender en profundidad sobre la naturaleza de este perfil en este ciclo. La interacción entre estos dos aspectos de este perfil define este ciclo y te ayuda a alinearte con tu Cruz Fundacional de la Encarnación subyacente.



Introducción - Los Entornos Nódales del Ciclo

Las Puertas y Líneas Conscientes e Inconscientes de los Nodos Sur y Norte del Ciclo de Saturno representan los temas ambientales generales que sirven como telón de fondo de su Ciclo de Saturno. Estos Nodos, al ser oposiciones, crean un marco dentro del cual se desarrolla su Ciclo de Saturno. Estos Nodos también aportan una dirección para el entorno, enfatizando sutilmente el tema del Nodo Sur o del Nodo Norte según qué tan avanzado esté en el ciclo.

Los entornos conformados por los Nodos condicionan a las personas a su alrededor, lo que significa que observará estos temas reflejados en los comportamientos y dinámicas de quienes le rodean. Los Nodos representan una influencia direccional para el ciclo, y estas direcciones conscientes e inconscientes pueden volverse personales o educativas para usted, dependiendo de los detalles de su Ciclo de Saturno. Incluso si los Nodos no forman temas de Canal direccionales, siguen proporcionando un marco ambiental dentro del cual su Ciclo de Saturno está condicionado a desplegarse.

Entorno Nodal Consciente: Puerta 25 del NS / Puerta 46 del NN

Tu ciclo comienza con una consciencia consciente de la energía de la Puerta 25 en la cúspide Aries/Piscis, tu Nodo Sur de Diseño del Ciclo. En este ciclo, el entorno que te rodea está impregnado de la energía de la inocencia, la espontaneidad y la acción no artificiosa. La Puerta 25, la Puerta del Espíritu del Ser, se ubica en el Cuarto de la Iniciación y representa la pureza del ser y el poder de la expresión natural. Esta energía crea una atmósfera donde la autenticidad prospera, pero también revela el contraste entre la espontaneidad genuina y el comportamiento calculado y artificioso.

En este entorno, eres muy consciente de cómo se expresan las personas. En espacios intelectuales como universidades, observas a profesores enseñando con autenticidad natural —sin esfuerzo y de manera genuina—. En centros espirituales, presencias a líderes guiando a otros a través de su propia presencia espontánea, encarnando la pureza de sus enseñanzas. En espacios comunitarios, ves a algunas personas moverse con simplicidad no artificiosa, mientras que otras calculan cada movimiento, luchando contra el llamado a la expresión inocente. Los matices espirituales de este entorno son palpables, ya se manifiesten en ámbitos religiosos, místicos o chamánicos. Reconoces cómo el poder de la inocencia opera en todos estos espacios, creando una influencia sutil pero profunda.

Esta fase del ciclo te sumerge en entornos donde la expresión auténtica emerge de manera natural. Tu presencia amplifica el potencial de la acción no artificiosa, permitiendo a otros sentir la pureza del simple “ser”. Estos entornos te enseñan a relacionarte con la cualidad de la inocencia, a observar su poder y a comprender la complejidad más profunda que subyace a actos aparentemente simples y espontáneos. La lección aquí es confiar en el flujo natural de la autenticidad, en lugar de forzar o artificar resultados.

No obstante, surgen desafíos para quienes resisten este entorno. Algunos pueden tener dificultades para abrazar su propia inocencia, sintiendo la necesidad de calcular o controlar sus acciones. Otros pueden malinterpretar la espontaneidad como descuido, perdiéndose la sabiduría más profunda que contiene. El entorno pide la disposición a rendirse a la pureza de la acción natural, confiando en que la autenticidad conducirá a la alineación y la claridad.

A medida que el ciclo avanza, comienza a emerger la energía de la Puerta 46 en la cúspide Libra/Virgo, tu Nodo Norte de Diseño del Ciclo. El entorno desplaza su foco hacia temas de esfuerzo sostenido, dedicación y la realidad que subyace a la “suerte”. La Puerta 46, la Puerta de la Determinación del Ser, se ubica en el Cuarto de la Dualidad y representa el poder de la



persistencia para alinearse con el éxito mediante una acción enraizada y encarnada.

Este entorno enfatiza la importancia del esfuerzo y la dedicación. Las apariencias superficiales de suerte o azar dan paso al reconocimiento de que el verdadero éxito se construye sobre un trabajo constante y persistente. En entornos profesionales, ves a empresas alcanzar sus objetivos tras ciclos de preparación y dedicación. En espacios artísticos, las obras maestras emergen no de una inspiración súbita, sino de incontables horas de práctica y refinamiento. En comunidades, los proyectos a gran escala tienen éxito no por un momento afortunado, sino gracias al esfuerzo sostenido y al compromiso. Esta fase pone de relieve la verdad detrás de los aparentes “golpes de suerte”, revelando el trabajo profundo que los hace posibles.

En este entorno, tienes la oportunidad de observar y comprender la relación entre esfuerzo y logro. Tu presencia en estos espacios resalta la importancia de la dedicación, ayudando a otros a reconocer que el progreso y el éxito provienen de la persistencia y no del azar. Ves cómo atribuir erróneamente el éxito a la suerte puede bloquear el progreso, mientras que celebrar la realidad del esfuerzo sostenido puede inspirar a otros a seguir adelante. La energía de Libra/Virgo añade un sentido de equilibrio y precisión a este proceso, asegurando que el esfuerzo se dirija de maneras significativas y alineadas con el bien mayor.

Surgen desafíos para quienes resisten este entorno. Algunos pueden aferrarse al mito del éxito sin esfuerzo, esperando resultados sin realizar el trabajo necesario. Otros pueden sentirse desanimados por la magnitud del esfuerzo requerido, luchando por sostener su compromiso. Este entorno pide la sabiduría de ver más allá de las apariencias superficiales y la disposición a abrazar el proceso de trabajo dedicado. Te pide reconocer que el verdadero logro no tiene que ver con la suerte, sino con alinear un esfuerzo constante con el flujo de la vida.

El entorno de fondo de este ciclo refleja la interacción entre las energías de las Puertas 25 y 46. Al principio, la Puerta 25 crea un espacio donde el poder de la inocencia y la acción no artificiosa se hace evidente. La energía de Aries/Piscis fomenta un sentido de espontaneidad, animando la expresión auténtica y la pureza del simple “ser”. A medida que la influencia de la Puerta 46 se hace más fuerte, el entorno se desplaza para enfatizar la importancia del esfuerzo sostenido y la dedicación. La energía de Libra/Virgo asienta este proceso, aportando equilibrio y asegurando que el esfuerzo se alinee con resultados significativos.

La dinámica en las relaciones a tu alrededor también refleja esta transición. Al principio del ciclo, puedes notar a otros abrazando o resistiendo el llamado a la autenticidad espontánea. Algunos se moverán con facilidad, expresándose de manera natural, mientras que otros calcularán sus acciones o resistirán el flujo de la inocencia. A medida que el ciclo avanza, la influencia de la Puerta 46 fomenta conexiones más profundas enraizadas en el esfuerzo y el compromiso compartidos. Las relaciones prosperan cuando ambas partes están dispuestas a dedicarse al trabajo necesario para el éxito, creando un sentido de equilibrio y apoyo mutuo.

Al final del ciclo, habrás sido testigo de cómo las energías de la Puerta 25 en la cúspide Aries/Piscis y la Puerta 46 en la cúspide Libra/Virgo moldean el entorno y las relaciones a tu alrededor. Los temas de acción auténtica y esfuerzo sostenido te invitan a reflexionar sobre el equilibrio entre espontaneidad y dedicación, inocencia y persistencia. Este ciclo te ofrece la oportunidad de observar cómo estas energías trabajan juntas, creando entornos donde la autenticidad y el esfuerzo conducen a un éxito profundo.

A través de estas observaciones, puedes ganar claridad e inspiración para tu propio viaje. Ya sea como observador, participante o guía, este ciclo te invita a abrazar la interacción entre inocencia y dedicación, confiando en el poder de la acción no artificiosa y en la sabiduría del esfuerzo sostenido. Las lecciones que presencias en la interacción de estas energías pueden inspirar una apreciación más profunda del potencial transformador del canal 25-46, permitiéndote aportar tus



dones únicos al mundo de maneras que honren tanto la autenticidad como la persistencia.

Tema de la Línea Nodal Consciente: Nodos del Ciclo de la Segunda Línea

Tu Entorno Nodal del Ciclo Consciente está impreso con temas de la 2ª Línea, invitándote a sintonizar con las energías de naturalidad, proyección y el delicado equilibrio entre interacción y retiro. Las Segundas Líneas son naturalmente dotadas, y notarás personas en tu entorno que muestran un talento notable, especialmente en alineación con los temas de estas puertas nodales. Sin embargo, las Segundas Líneas a menudo no son conscientes de la profundidad de sus dones, ya que sus habilidades les resultan tan naturales que no las reconocen plenamente como únicas.

Por eso la 2ª Línea debe ser llamada, para tomar conciencia de sus talentos y tener la oportunidad de compartirlos. Aun así, este proceso puede ser intimidante, ya que pueden temer que sus dones no sean tan profundos o constantes como los demás perciben. Esperan una llamada segura, una que les permita compartir sus dones de forma auténtica sin sentirse presionados o desafiados. Cuando la llamada está plenamente alineada y resuena en profundidad, la 2ª Línea puede transformarse en “El Misionero”, encarnando un celo palpable mientras externaliza su talento con energía y enfoque. Esta transformación, del tímido Ermitaño al Misionero energizado, es impactante e inspiradora, pues revela el pleno potencial de la 2ª Línea. En entornos de grupo, la 2ª Línea se externaliza como “El Demócrata”, encarnando el sentimiento de: “Bien, voté por ti, ahora déjame en paz.” Esto refleja la necesidad de autonomía de la 2ª Línea dentro del grupo, donde participa pero resiste la intromisión no deseada.

El estilo de comportamiento de la 2ª Línea está profundamente ligado a su arquetipo como “El Ermitaño”. Esto no significa retiro perpetuo, sino una respuesta a sentirse abrumada o a ser llamada prematuramente. Cuando la llamada no se siente correcta —ya sea porque no está alineada con sus dones naturales o porque se percibe intrusiva—, la 2ª Línea se retira instintivamente, levantando barreras para proteger su sensación de seguridad. Sin embargo, cuando la llamada es correcta y alineada, se percibe empoderadora y les ayuda a ganar impulso para compartir sus dones. Puedes notar cómo las personas en tu entorno de ciclo oscilan entre la interacción y el retiro, dependiendo de si sus talentos están siendo reconocidos de forma auténtica o si se sienten presionadas por expectativas indeseadas.

En cuanto al compartir, la 2ª Línea es “La Dadora Generosa”. Su manera de compartir suele sentirse sin esfuerzo, ya que sus dones fluyen de manera natural y libre. Sin embargo, debido a que no son plenamente conscientes de la profundidad de sus talentos, pueden dar en exceso o dar como forma de defensa, especialmente cuando se sienten presionadas para cumplir las expectativas de otros. Esto puede llevar al agotamiento si su dar no está equilibrado o si surge desde un lugar de autoprotección en lugar de una alineación genuina. Cuando la 2ª Línea da desde una resonancia auténtica, su generosidad se convierte en una extensión natural de sus dones, creando un efecto dominó de inspiración e impacto. Puedes notar personas en tu entorno que son generosas hasta la exageración, dando como forma de desviar la atención o evitar un involucramiento más profundo. Al sintonizar con esta dinámica, puedes comprender mejor cómo la 2ª Línea prospera cuando comparte desde la autenticidad y la seguridad, y no desde la obligación o el miedo.

En contextos íntimos, la 2ª Línea es “La Solitaria”. Este arquetipo refleja la timidez de la 2ª Línea y su instinto de mantener barreras, permitiendo que solo las personas adecuadas se conecten con ella. Esta timidez no es un defecto, sino una estrategia para proteger su energía y asegurar que solo se conecte con quienes realmente resuenan. La Solitaria dice: “No me molestes, no me toques, no te me acerques”, resguardando su energía hasta que alguien que percibe como perfecto la llame. Esta selectividad es profundamente significativa, ya que solo ciertas personas pueden llamar a la 2ª Línea de una manera que se sienta segura y alineada. Sin embargo, cuando



la llamada es correcta, la transformación es notable: sus barreras se disuelven y se abre por completo para conectar y externalizar sus dones. Puedes notar personas que parecen retraídas o tímidas, pero que simplemente están esperando la conexión adecuada. Esta dinámica te invita a respetar y honrar estos límites, entendiendo que la verdadera intimidad para la 2ª Línea requiere una llamada que se sienta profundamente alineada y empoderadora.

En este ciclo, tu Entorno Nodal destaca la importancia de honrar las barreras, los ritmos y la necesidad de resonancia auténtica de la 2ª Línea. Cuando hay alineación, el entorno se sentirá de apoyo, ofreciendo espacio para que las personas se retiren cuando lo necesiten y para ser llamadas de maneras que resulten empoderadoras y naturales. Notarás personas que encarnan la energía de la 2ª Línea equilibrando su necesidad de soledad con su disposición a compartir generosamente sus dones, cuando el timing es correcto. Estas cualidades confirman que estás en el lugar y la perspectiva adecuados en relación con los temas de tus puertas nodales del ciclo. Al sintonizar con estas dinámicas, te alineas con un entorno de ciclo que fomenta naturalidad, conexión auténtica y la belleza de ser llamado únicamente cuando se siente correcto.

Entorno Nodal Inconsciente: Puerta NS 25 / Puerta NN 46

Tu ciclo comienza con una inmersión inconsciente en la energía de la Puerta 25 en la cúspide Aries/Piscis, tu Nodo Sur de Diseño del Ciclo. En este ciclo, el entorno se moldea por temas de inocencia, pureza y espontaneidad no premeditada. La Puerta 25, también conocida como la Puerta del Espíritu del Ser, reside en el Cuarto de la Iniciación y representa la esencia del amor universal y el poder de la expresión natural. Para tu cuerpo, es una respuesta inconsciente al entorno, donde la pureza del ser surge de forma natural a medida que la vida se despliega. Tu cuerpo se alinea instintivamente con esta energía, navegando el entorno compartido con apertura y confianza en la autenticidad inherente de la vida.

La Puerta 25 crea un entorno donde el poder de la inocencia opera como una fuerza sutil pero profunda. La energía de Aries añade una cualidad pionera y espontánea a este proceso, influyendo en cómo tu cuerpo interactúa con la pureza de las experiencias de la vida. Dentro de este entorno, tu cuerpo se alinea con la esencia de la acción no premeditada, rindiéndose al flujo natural de la vida sin interferencia ni cálculo. No se trata de forzar la autenticidad o buscar la pureza; se trata de permitir que la energía de la inocencia emerja naturalmente, sin juicio ni expectativa. Tu cuerpo responde instintivamente a estas dinámicas, moviéndose en armonía con el flujo de la vida a medida que se despliega.

En este entorno, tu cuerpo observa y responde a las dinámicas de la inocencia y la autenticidad, no sólo dentro de sí, sino también en los demás a su alrededor. Algunas personas pueden alinearse fácilmente con la energía de la Puerta 25, expresándose con simplicidad y apertura no premeditadas. Otras, sin embargo, pueden resistirse, intentando controlar o calcular cada movimiento, incapaces de confiar en la pureza del ritmo natural de la vida. Tu cuerpo percibe instintivamente esta resistencia en el entorno, notando la tensión y la desconexión que se crean cuando la mente impone condiciones al flujo de la inocencia. Esta consciencia permite a tu cuerpo adaptarse con sensibilidad, navegando el espacio compartido mientras observa cómo otros se mueven a través de la energía de la Puerta 25.

Los desafíos en este entorno pueden surgir para quienes resisten la pureza de su propia inocencia. Algunos pueden malinterpretar la espontaneidad como descuido, intentando imponer control o cálculo a sus acciones. Otros pueden sentirse incómodos con la simplicidad de la autenticidad, teniendo dificultades para confiar en que la expresión natural es suficiente. Estos desafíos reflejan las lecciones de la Puerta 25: rendirse al flujo de la inocencia y confiar en el poder de la acción no premeditada. Tu cuerpo sostiene inconscientemente este entorno, amplificando la energía del amor universal y creando oportunidades para que otros se alineen con la pureza del simple "ser".



A medida que el ciclo avanza, la energía de la Puerta 46 en la cúspide Libra/Virgo, tu Nodo Norte de Diseño del Ciclo, comienza a adquirir mayor protagonismo. Esto no reemplaza la influencia de la Puerta 25, sino que desplaza el foco del entorno hacia temas de encarnación, persistencia y la relación oculta entre esfuerzo y suerte. La Puerta 46, también conocida como la Puerta de la Determinación del Ser, reside en el Cuarto de la Dualidad y representa el poder del esfuerzo sostenido para alinearse con el éxito a través de la acción física arraigada. Para tu cuerpo, es una respuesta inconsciente al entorno, donde el esfuerzo y la alineación con el flujo de la vida conducen a oportunidades que aparecen como “suerte”.

La energía de la Puerta 46 revela la verdad detrás de la ilusión de la buena suerte y la mala suerte. Lo que puede parecer suerte en la superficie es a menudo el resultado de un esfuerzo persistente y arraigado alineado con el momento adecuado. La influencia de la cúspide Libra/Virgo añade equilibrio y precisión a este proceso, asegurando que el esfuerzo se dirija de maneras significativas y armoniosas. Dentro de este entorno, tu cuerpo se alinea inconscientemente con oportunidades para el esfuerzo y la encarnación, percibiendo cuándo y cómo sus acciones contribuyen al éxito. No se trata de perseguir la suerte o intentar manipular resultados; se trata de confiar en el proceso del esfuerzo sostenido y permitir que la energía de la alineación cree oportunidades que se sienten serendípicas.

En esta fase del ciclo, tu cuerpo continúa percibiendo y respondiendo a la pureza y la inocencia de la Puerta 25 mientras se sintoniza cada vez más con la acción arraigada y encarnada de la Puerta 46. La interacción entre estas energías crea un entorno rico donde la autenticidad y la persistencia coexisten. Mientras la Puerta 25 proporciona la base de la acción no premeditada, la Puerta 46 transforma esto en resultados tangibles a través de la persistencia y la dedicación. Tu cuerpo reconoce instintivamente oportunidades para el esfuerzo y la alineación, percibiendo cuándo actuar y cuándo pausar, confiando en que el flujo de la vida guíe sus movimientos hacia el éxito.

Los desafíos en este entorno pueden surgir para quienes malinterpretan la naturaleza de la suerte. Algunos pueden aferrarse a la creencia en el éxito sin esfuerzo, esperando resultados sin poner el trabajo necesario. Otros pueden sentirse desanimados por la magnitud del esfuerzo requerido, luchando por sostener su compromiso con el proceso. Tu cuerpo percibe inconscientemente estas luchas en el entorno, notando la frustración y la resistencia de quienes no ven la conexión entre el esfuerzo sostenido y las oportunidades que surgen. La Puerta 46 pide confiar en el proceso de la persistencia, mostrando que lo que parece suerte es a menudo el resultado del esfuerzo consistente alineado con el flujo natural de la vida.

La interacción entre la Puerta 25 en el Nodo Sur y la Puerta 46 en el Nodo Norte crea un entorno dinámico que equilibra la inocencia con la persistencia. Al inicio del ciclo, el entorno está moldeado por la pureza y la espontaneidad de la Puerta 25, donde la acción no premeditada y el amor universal ocupan un lugar central. A medida que la influencia de la Puerta 46 se fortalece, el entorno se desplaza para enfatizar la importancia del esfuerzo sostenido y el papel que desempeña en la creación de oportunidades que se sienten serendípicas. Tu cuerpo navega inconscientemente estos cambios, percibiendo cuándo alinearse con el flujo de la inocencia y cuándo implicarse con la energía arraigada de la persistencia.

Esta combinación resalta la progresión desde la expresión auténtica hasta el esfuerzo encarnado y la alineación con el éxito. La energía de Aries/Piscis apoya la capacidad de tu cuerpo para confiar en la pureza de los ritmos naturales de la vida, mientras que la energía de Libra/Virgo arraiga este proceso, creando un sentido de equilibrio y propósito. Tu cuerpo comprende instintivamente esta interacción, respondiendo a los temas cambiantes del entorno y apoyando tanto la inocencia como la persistencia.

Las relaciones y las interacciones a tu alrededor también reflejan esta transición. Al inicio del ciclo, tu cuerpo puede percibir inconscientemente cómo otros navegan la energía de la Puerta 25,



observando si se alinean con la pureza de la inocencia o luchan con la necesidad de controlar sus acciones. A medida que el ciclo avanza, la influencia de la Puerta 46 fomenta conexiones más profundas basadas en el esfuerzo compartido, la persistencia y el reconocimiento del trabajo oculto detrás del éxito. Las relaciones prosperan en este entorno cuando ambas partes se dedican al trabajo requerido para el éxito, creando un sentido de equilibrio y apoyo mutuo.

Al final del ciclo, la interacción entre la Puerta 25 en la cúspide Aries/Piscis y la Puerta 46 en la cúspide Libra/Virgo habrá moldeado el entorno compartido y el papel inconsciente que desempeña tu cuerpo dentro de él. El viaje desde la inocencia hasta la persistencia refleja la interacción dinámica entre el amor universal y el esfuerzo arraigado, mostrando cómo la autenticidad y la dedicación pueden trabajar juntas para crear un éxito significativo. Este ciclo ofrece a tu cuerpo una oportunidad para alinearse más profundamente con el flujo de la vida, confiando en su sabiduría innata para navegar el equilibrio entre pureza y persistencia, espontaneidad y dedicación.

A través de este proceso, tu cuerpo participa inconscientemente en las dinámicas compartidas de la oposición 25/46, navegando instintivamente la energía de la inocencia y el esfuerzo a medida que se despliega. Las lecciones de este ciclo destacan el papel de tu cuerpo en observar y responder al flujo de la vida, contribuyendo con sus dones únicos a la experiencia compartida de autenticidad, persistencia y éxito.

Tema de la Línea Nodal Inconsciente: Nodos del Ciclo de la Cuarta Línea

Tu Entorno Nodal Inconsciente está impreso con temas de la 4ª Línea, lo que significa que tu cuerpo resuena instintivamente con entornos donde florecen la conexión, la confianza y las oportunidades a través de las relaciones. La 4ª Línea prospera construyendo vínculos auténticos, ya que su potencial fluye por completo a través de su red. Tu cuerpo se siente más a gusto en entornos donde hay un fuerte sentido de apoyo mutuo, propósito compartido y pertenencia. Estos espacios no dispersan su energía, sino que se enfocan en cultivar relaciones significativas que crean oportunidades de crecimiento y alineación. En este ciclo, tu cuerpo se siente naturalmente atraído por entornos donde las personas están profundamente dedicadas a fomentar la confianza y a aprovechar sus conexiones con precisión, reflejando la esencia de “fraternidad/sororidad” y éxito colectivo de la 4ª Línea.

Tu cuerpo también se alinea con el arquetipo de la 4ª Línea “El Oportunista”, que prospera a través de las relaciones y el poder del networking. Puedes notar que tu cuerpo se siente seguro en entornos donde las personas construyen puentes relacionales de forma activa y hábil para abrir puertas de oportunidad. Sin embargo, esta energía también contiene una dualidad: la calidez y la generosidad se extienden a los aliados de confianza, mientras que la desconfianza o la inestabilidad pueden detonar retiro, desapego o incluso resentimiento. Tu cuerpo percibe instintivamente esta dinámica y se siente más cómodo en espacios donde se honra la confianza y las relaciones son estables. Los entornos donde se gestiona la fatiga relacional —donde las personas equilibran su disponibilidad para otros con el autocuidado— resultan particularmente de apoyo para tu cuerpo en este ciclo.

El estilo de compartir de la 4ª Línea, a menudo llamado “La Magnánima”, es otra dinámica a la que tu cuerpo se sintoniza instintivamente. Tu cuerpo se siente alineado en entornos donde la generosidad fluye de forma natural, pero se reserva para un círculo interno de aliados de confianza. El compartir de la 4ª Línea no es indiscriminado; prioriza a quienes están más cerca, pasando a veces por alto a otros que pueden haber contribuido a su éxito. Esta dualidad amabilidad/aspereza se refleja en cómo las personas dirigen su generosidad hacia su círculo interno mientras permanecen distantes o indiferentes con quienes están fuera de él. Tu cuerpo se siente más arraigado en entornos donde esta dinámica está equilibrada —donde la generosidad es auténtica y las relaciones se basan en la confianza mutua y la alineación, más que en la obligación



o la expectativa—.

En la intimidad, tu cuerpo resuena con el arquetipo “La Compañera” de la 4ª Línea, que aborda las conexiones más profundas desde la base de la amistad. Tu cuerpo se siente a gusto en entornos donde las relaciones comienzan con confianza y compañerismo, ya que así es como la 4ª Línea evalúa el potencial de intimidad. Puedes notar personas que primero buscan establecer un trato amistoso, observando y evaluando si la conexión más profunda se siente correcta. Cuando hay confianza, la energía de la 4ª Línea irradia calidez, lealtad y devoción. Sin embargo, cuando falta la confianza o la conexión se siente desalineada, tu cuerpo puede percibir retiro o frialdad.

Tu Entorno Nodal del Ciclo Inconsciente apoya la resonancia de tu cuerpo con temas de conexión, confianza y el flujo de oportunidades a través de las relaciones. Tu cuerpo busca instintivamente espacios donde se valoren la colaboración y la lealtad, donde la generosidad fluya naturalmente y donde la confianza sea la base tanto del crecimiento personal como del colectivo. Cuando hay alineación, el entorno se siente armonioso, ofreciendo oportunidades para conexiones significativas y apoyo mutuo. No obstante, cuando está desbalanceado, tu cuerpo puede percibir retiro o fatiga en las dinámicas relacionales. Al confiar en la atracción de tu cuerpo hacia estas dinámicas, te sintonizas con entornos que fomentan la confianza, la lealtad y el poder transformador de las relaciones auténticas, confirmando la alineación con los temas de tus puertas nodales del Ciclo.



Su null: temas de Centros

Tema del Ciclo: Centro Sacral impactado

Temas de energía constante y creatividad que emergen en este ciclo

En este ciclo, con el Centro Sacral temporalmente definido, notarás acceso a una fuente de energía constante y renovable que alimenta la creatividad, la productividad y una sensación de impulso. Tareas o proyectos que antes se sentían abrumadores ahora resultan más manejables, ya que esta energía condicionada aporta un empuje consistente que puede ayudarte a lograr y crear con mayor facilidad.

Puedes sentir un aumento de vitalidad, lo que facilita implicarte en la vida y aprovechar oportunidades que te entusiasmen. Este es un momento poderoso para explorar cómo se siente trabajar con energía constante y permitir que apoye tu creatividad y productividad de maneras satisfactorias. Esta energía está aquí para ayudarte a experimentar lo que es mantenerte energizado y comprometido - ¡así que disfruta del flujo que trae!

Tema del Ciclo: Centro Corazón impactado

Temas de fuerza de voluntad, autoestima o logro que emergen en este ciclo

En este ciclo, con el Centro Corazón temporalmente definido, tienes la oportunidad de conectar profundamente con tu sentido de valor, fuerza de voluntad y determinación. Puede que te encuentres entrando en un nuevo nivel de confianza, listo para perseguir objetivos significativos y dar pasos audaces hacia el logro.

Esta energía te capacita para asumir compromisos y mantenerlos con propósito, alineando tus acciones con lo que realmente importa. Es un momento para abrazar tu fuerza interior, confiar en tu valor y explorar las alturas que puedes alcanzar cuando permites que tu ímpetu y determinación marquen el camino. ¡Prepárate para un ciclo dinámico de crecimiento, éxito material y una conexión más profunda con tu valor inherente!

Tema del Ciclo: Centro G impactado

Temas de amor, identidad o dirección que emergen en este ciclo

En este ciclo, con el Centro G temporalmente definido, tienes el potencial de experimentar una profunda claridad en torno al amor, la dirección y la identidad. Pueden surgir nuevas oportunidades que se sientan alineadas con tu yo más profundo, atrayéndote hacia relaciones, caminos o roles que parecen hechos a tu medida.

Esta energía trae una oportunidad única para sentir un sentido constante de yo y propósito, quizá por primera vez en mucho tiempo. Aunque esta estabilidad es temporal, puede servir como un poderoso punto de referencia, ayudándote a explorar lo que realmente resuena con tu viaje. Prepárate para sumergirte en las posibilidades de un nuevo amor, una dirección renovada y una conexión más profunda con quien estás destinado a ser.

Tema del Ciclo: Centro Ajna impactado

Temas de certeza en los procesos de pensamiento y la perspectiva mental que emergen en este ciclo

En este ciclo, con el Centro Ajna temporalmente definido, puedes experimentar una nueva sensación de consistencia en tus procesos de pensamiento. Ya sean lógicos, abstractos o individuales, tu pensamiento puede sentirse más estructurado y fiable, dándote la confianza para analizar, sacar conclusiones y expresar tus ideas con claridad.



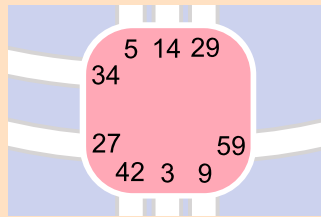
Esta definición temporal ofrece una oportunidad única para explorar el poder de los patrones de pensamiento consistentes, ayudándote a obtener insights, afinar tu enfoque mental y relacionarte con el mundo de una forma más intencional. Disfruta de este tiempo de claridad mental y seguridad en ti mismo mientras navegas el ciclo que tienes por delante.

Tema del Ciclo: Centro Cabeza impactado

Temas de inspiración mental constante que emergen en este ciclo

En este ciclo, con el Centro Cabeza temporalmente definido, tienes el potencial de experimentar un flujo constante de inspiración y presión mental. Las inspiraciones pueden llegar con un sentido de propósito y dirección, permitiéndote explorar preguntas y conceptos que encienden tu curiosidad y creatividad.

Esta nueva consistencia mental puede aportar foco a áreas de tu vida donde antes te sentías disperso o incierto. Aunque esta energía es temporal, ofrece una oportunidad única para relacionarte con tus pensamientos de una manera más dirigida y significativa. Prepárate para abrazar esta oleada de pensamiento inspirado y deja que te guíe hacia insights que importan.



Temas del Centro del Ciclo: Centro Sacral definido

La mente y su ilusión de energía ilimitada

En tu Diseño de Base, tienes el Centro Sacral indefinido, lo que significa que tu mente está naturalmente condicionada a empujarte más allá de tus límites, cuestionando constantemente si estás haciendo o logrando lo suficiente. La estrategia de la mente aquí es: “Nunca saber cuándo es suficiente”. Esto puede crear una tendencia a trabajar en exceso, sobrecomprometerte o permanecer en situaciones más tiempo del saludable, impulsado por el miedo mental a no hacer lo suficiente o a defraudar a otros.

En este ciclo, sin embargo, tu Centro Sacral está definido por el condicionamiento del ciclo, dándote acceso temporal a su energía consistente y sostenible. Aunque esta energía definida puede sentirse empoderadora, es importante recordar que no es tu estado natural.

Ten cuidado - esta energía recién encontrada es temporal. La mente en sombra intentará aprovecharla, convenciéndote de que empujes más, de que te comprometas con más cosas o de que ignores tus límites naturales. Se aferrará a esta energía definida como “prueba” de que siempre deberías ser capaz de una productividad interminable. Debido a que ahora tienes consistencia temporal en este centro, tu mente también te engañará haciéndote creer que, de pronto, sí sabe “cuándo es suficiente”. Esto puede llevar a decisiones abruptas - detener tareas, proyectos o incluso relaciones prematuramente - basadas en una falsa sensación de finalidad o claridad.

La mente es tan astuta como errada. Sus ilusiones a menudo te alejan de tu verdad. Sin embargo, tu verdadero poder reside en observar esta dinámica y permitir que tu autoridad interna guíe tus decisiones, en lugar de sucumbir al condicionamiento de la mente. Resiste la tentación de excederte, sobreextenderte o cortar cosas de golpe. Recuerda que esta energía definida no es permanente - solo está presente durante este ciclo de condicionamiento. Confía en tu autoridad para discernir cuándo involucrarte y cuándo descansar, cuándo continuar y cuándo soltar, incluso si la mente insiste en lo contrario.

Experimentar el Centro Sacral definido

Para este ciclo, el Centro Sacral definido te ofrece una muestra de su energía consistente y sostenible. Esto puede sentirse empoderador, especialmente si antes has lidiado con límites energéticos o con agotamiento. Puedes notar que emerge un ritmo natural de energía, con la capacidad de trabajar de manera constante en tareas que te entusiasman o te resultan satisfactorias.

Utiliza este tiempo para explorar cómo se siente esta energía definida en comparación con tu estado habitual. Presta atención a las señales de tu cuerpo: ¿tu respuesta visceral te guía hacia tareas que se sienten satisfactorias y alineadas? ¿O tu mente intenta sobreponerse a esta energía natural con ocupación innecesaria u obligaciones?

El Centro Sacral definido también está vinculado a la sexualidad y la creatividad. Puedes experimentar una conexión más fuerte con tu energía sexual o sentirte inspirado a canalizar esta



vitalidad hacia proyectos creativos. Aun así, es crucial honrar tu necesidad de descanso y recuperación, incluso con este impulso temporal de energía. Energía sostenible no significa energía infinita. Observa cómo fluye tu energía durante este periodo y utiliza esa conciencia para informar cómo gestionas tu energía incluso después de que el ciclo termine.

Características clave del Centro Sacral definido

- Energía sostenible: Una fuente consistente y confiable de fuerza vital para el trabajo, la creación y la actividad.
- Naturaleza responsiva: La claridad y la acción llegan respondiendo a la vida con el instinto visceral.
- Energía sexual y creativa: Una conexión fuerte con la sexualidad, la reproducción y la expresión creativa.
- Impacto en los demás: La capacidad de energizar y motivar a quienes te rodean.
- Desafíos: Sobrecomprometerse o ignorar la necesidad de descanso y recuperación.

Comprender el Centro Sacral definido

El Centro Sacral es la central energética del bodygraph - hogar de la fuerza vital que sostiene el trabajo, la creatividad y la sexualidad. Cuando el Sacral está definido, provee una fuente de energía consistente y renovable. Solo los Generadores y los Generadores Manifestantes tienen el Centro Sacral definido de manera natural, lo que los marca como los constructores de energía y hacedores de la sociedad.

En este ciclo, sin embargo, tu Centro Sacral está definido temporalmente a través del condicionamiento del ciclo. Esto significa que tienes acceso a un flujo de energía estable y sostenible durante este periodo, pero no es tu estado natural ni tu autoridad interna.

La energía sacral se utiliza más eficazmente cuando responde a la vida mediante el instinto visceral. La respuesta sacral es visceral y no verbal - un "ajá" (sí) se siente como entusiasmo, expansión o un tirón hacia la acción, mientras que un "ajá-uh" (no) se siente como resistencia, contracción o desinterés. Sin embargo, dado que esta energía es condicionada y no parte de tu diseño innato, es esencial matizar estas respuestas con tu verdadera autoridad interna.

Pregúntate: ¿Quiere mi autoridad interna utilizar esta energía temporal para mis propósitos? Si la respuesta es sí, permite que el Sacral definido te apoye en una acción alineada. Si la respuesta es no, confía en tu autoridad para alejarte de compromisos o actividades que no son correctos para ti, incluso si la energía sacral se siente poderosa en el momento.

El Centro Sacral y su papel

El Centro Sacral está profundamente ligado a la sexualidad y la creatividad. Quienes tienen el Sacral definido de forma natural suelen tener una conexión consistente con estas energías, con un impulso natural hacia la expresión sexual y la capacidad de canalizar esta vitalidad hacia empeños creativos.

Aunque la energía sacral es sostenible y regenerativa, no es infinita. El descanso es esencial para permitir que el cuerpo se recargue. A diferencia de los Centros Sacral indefinidos, que pueden quemarse rápidamente al amplificar la energía de otros, los seres con Sacral definido despiertan naturalmente cada día con energía renovada para las tareas y actividades que les brindan satisfacción.

Durante este ciclo, puedes sentirte con energía y productivo, pero es importante recordar que se trata de un condicionamiento temporal. Usa este tiempo para observar cómo funciona el Centro Sacral y cómo influye en tus niveles de energía y respuestas, pero deja siempre que tu verdadera autoridad interna guíe tus decisiones.



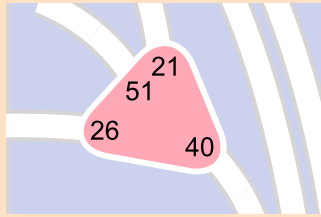
La energía sacral y su impacto en los demás

La energía sacral también impacta a quienes te rodean. Las personas con Centros Sacral indefinidos pueden sentirse energizadas y motivadas en tu presencia, pero es importante reconocer que esta energía no está destinada a alimentar a otros indefinidamente. Del mismo modo, dado que esta energía está condicionada para ti, no debe sobreusarse ni tratarse como si fuera tu estado natural. Así que no permitas que otros te identifiquen como la “central de poder”, porque esta energía se irá en algún momento. Aprender a dosificarte y a honrar tus ritmos naturales garantiza que tu energía permanezca equilibrada y satisfactoria.

Reflexiones finales

El Centro Sacral definido en este ciclo te ofrece una oportunidad increíble para experimentar su energía constante y sostenible. Aunque esta energía puede sentirse empoderadora y productiva, recuerda que es temporal y condicionada. Observar cómo funciona el Centro Sacral durante este periodo puede ayudarte a comprender la diferencia entre responder a la vida con tus vísceras y tomar decisiones basadas en tu verdadera autoridad interna.

Confía en tu autoridad interna para guiarte al decidir dónde invertir tu energía. Resiste el impulso de sobreextenderte solo porque la energía está disponible y evita tratar el Centro Sacral como si fuera tu autoridad natural. Manteniéndote alineado con tu diseño, podrás aprovechar al máximo esta definición temporal y obtener valiosas percepciones sobre tu relación con el trabajo, la creatividad, el descanso y la satisfacción.



Temas del Centro del Ciclo: Centro Corazón definido

La mente y la ilusión de la fuerza de voluntad

En tu Diseño de Base, tienes el Centro Corazón indefinido, lo que significa que tu mente está naturalmente condicionada a cuestionar si eres “suficientemente bueno”. El Centro Corazón indefinido a menudo crea una narrativa mental que cuestiona tu valor o te presiona a sobrecompensar haciendo promesas, adquiriendo compromisos o esforzándote por logros para validar tu valía. Esta presión mental puede empujarte a asumir más de lo necesario o beneficioso, simplemente para demostrar tu fiabilidad, fortaleza o autoestima ante ti o ante otros.

En este ciclo, con tu Centro Corazón temporalmente definido, tienes acceso a fuerza de voluntad selectiva, la capacidad de sobreponerte y aplicar energía intensa para realizar tareas u objetivos que te importan. No se trata de sostener un impulso interno constante, ya que la fuerza de voluntad no está diseñada para ser permanente. Más bien es como un sprint: una poderosa ráfaga de energía que te permite lograr o mantener el rumbo cuando hace falta, seguida del necesario descanso y recuperación. Piénsalo como escalar una montaña empinada: convocas energía intensa para llegar a la cima y, una vez allí, haces una pausa, descansas y disfrutas de la victoria y el logro.

Esta energía temporal aporta una sensación de confianza y autoestima que no requiere validación externa, permitiéndote comprometerte con metas y promesas con claridad y firmeza. Sin embargo, la mente condicionada por tu naturaleza indefinida puede seguir intentando convencerte de sobrecomprometerte o de demostrarte innecesariamente. Reconocer esta ilusión es clave para navegar este ciclo con equilibrio y alineación.

El Centro Corazón definido: un ciclo de fuerza de voluntad y autoestima

Para este ciclo, el Centro Corazón definido te brinda acceso a ráfagas fiables de fuerza de voluntad, determinación y un fuerte sentido de autoestima. Esta definición temporal te permite experimentar el poder de una energía interna selectiva que se utiliza mejor de forma enfocada e intencional, seguida de períodos de descanso. Puedes encontrarte asumiendo de forma natural roles de liderazgo o inspirando a otros con tu confianza y fiabilidad.

En este ciclo, tienes la capacidad de hacer promesas y compromisos con mayor claridad y cumplimiento. El Centro Corazón definido proporciona la energía para persistir a través de desafíos o empujar en momentos críticos, ayudándote a lograr lo que está alineado con tus valores y aspiraciones. También amplifica tu conexión con el éxito material, permitiéndote fijar y alcanzar objetivos relacionados con finanzas, recursos u otros logros tangibles.

Al mismo tiempo, esta energía viene con un filo competitivo. Puedes notar un deseo más fuerte de afrontar desafíos, demostrar tus capacidades o mostrar tu valía a través de tus acciones. Aunque esto puede sentirse empoderador, es importante mantener la consciencia de cómo diriges esta energía. La competencia sana puede impulsarte a sobresalir, pero comparaciones o conflictos innecesarios podrían llevar a desequilibrio.

No obstante, es crucial asegurar que estas promesas y compromisos provengan de tu Autoridad



Interna, no de la tendencia mental a prometer de más. El Corazón definido es muy selectivo con aquello a lo que se compromete porque comprende la importancia de cumplir sus promesas y las posibles consecuencias de quedarse corto.

Características clave del Centro Corazón definido

- Fuerza de voluntad selectiva: Ráfagas intensas de energía para superar desafíos, seguidas de descanso y recuperación.
- Autoestima y confianza: Una conexión natural con tu valor, libre de la necesidad de perseguir la validación externa.
- Éxito material: Mayor capacidad para fijar y lograr objetivos relacionados con finanzas, recursos o resultados tangibles.
- Filo competitivo: Un fuerte impulso para afrontar desafíos y demostrar tus capacidades.
- Potencial de liderazgo: Una energía convincente que inspira a otros mediante tu confianza y fiabilidad.

Las ilusiones de la mente y desafíos potenciales

Si bien la definición temporal del Centro Corazón ofrece una energía poderosa, también resalta los patrones condicionados de la mente derivados de tu naturaleza indefinida. La mente puede seguir intentando convencerte de probar tu valía, conduciendo al sobrecompromiso o a esfuerzos innecesarios. Es importante recordar que tu valor es inherente y no necesita “probarse” mediante logros externos.

Otro desafío potencial radica en vincular tu autoestima demasiado estrechamente al éxito material. Aunque el Centro Corazón definido puede amplificar tu capacidad de lograr, es importante no permitir que tu confianza dependa de resultados externos. Reconoce que tu valor no se mide por tus logros, sino por tu autenticidad y alineación con tu verdadero ser.

La energía competitiva del Centro Corazón definido también puede volverse abrumadora si conduce a conflictos innecesarios o a la presión de superar a otros. Equilibra tu impulso con compasión, enfocándote en la colaboración y el crecimiento compartido más que en la comparación o la rivalidad.

Físicamente, el Centro Corazón está conectado con el corazón, el timo, el estómago y la vesícula biliar. Sobrecargar este centro mediante estrés excesivo o sobrecompromiso puede llevar a un posible debilitamiento físico en estas áreas. Atiende las necesidades de tu cuerpo y prioriza el descanso y el autocuidado como parte de tu camino.

Cómo navegar el Centro Corazón definido

El Centro Corazón definido te brinda una oportunidad única de experimentar el poder de la fuerza de voluntad selectiva y la autoestima. Para aprovechar al máximo esta energía, enfócate en alinear tu impulso con metas que realmente te importan. Evita caer en la trampa del sobrecompromiso o de asumir demasiado simplemente para demostrar tu fiabilidad o valía.

En su lugar, utiliza esta energía para perseguir metas significativas alineadas con tus valores y aspiraciones. Confía en tu valor inherente y permite que tus compromisos surjan desde la autenticidad, no desde la obligación o la presión externa.

Cuando surja tu energía competitiva, canalízala hacia desafíos saludables que inspiren crecimiento y colaboración. Reconoce cuándo la competencia cumple un propósito constructivo y cuándo podría estar creando tensión o presión innecesarias.

Por último, recuerda que esta energía es temporal y condicionada. Reflexiona sobre lo que este ciclo te enseña acerca de la fuerza de voluntad, la autoestima y el equilibrio entre impulso y descanso. Utiliza estos aprendizajes para cultivar un enfoque más equilibrado hacia tus metas y



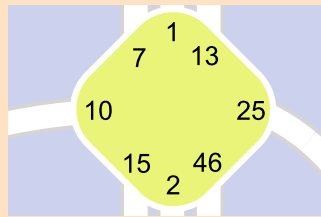
relaciones, incluso después de que la definición se desvanezca.

Reflexiones finales

El Centro Corazón definido en este ciclo te ofrece una poderosa oportunidad para experimentar ráfagas de fuerza de voluntad, confianza y autoestima. Es un momento para abrazar tu determinación, perseguir metas significativas e inspirar a otros con tu ejemplo.

Al mismo tiempo, te desafía a mantener la consciencia del equilibrio, evitando el sobrecompromiso, la competencia innecesaria o vincular tu valor a resultados externos. Confía en tu autoridad interna para guiarte mientras navegas este ciclo, utilizando la energía del Centro Corazón definido para alinearte con tus aspiraciones más altas.

Al observar cómo funciona esta definición temporal, obtienes una valiosa sabiduría sobre la fuerza de voluntad y la autoestima, que te permite cultivar un enfoque más equilibrado y empoderado hacia la vida. Que este ciclo sea un tiempo de crecimiento, empoderamiento y éxito, basado en la comprensión de que tu verdadero valor es inherente y no necesita ser probado.



Temas del Centro del Ciclo: Centro G definido

La mente y la ilusión de una dirección consistente

En tu Diseño de Base, tienes el Centro G indefinido, lo que significa que tu mente está naturalmente condicionada a buscar amor, dirección e identidad a partir de influencias externas. La estrategia de la mente en este centro es “siempre buscar amor, dirección e identidad”. Esta apertura a menudo lleva a la mente a intentar tomar decisiones basadas en las energías cambiantes de tu entorno, amplificando la influencia de las personas, los lugares y las experiencias a tu alrededor.

Sin embargo, en este ciclo, el Centro G está definido, creando temporalmente la sensación de una identidad y una dirección consistentes. Esto puede sentirse estabilizador e incluso emocionante, ya que tu mente probablemente intentará aferrarse a este nuevo sentido de estabilidad y claridad.

Aun así, ten presente que esto es un arma de doble filo. La mente sombra, que responde al condicionamiento en los centros indefinidos, intentará tomar el control de tu toma de decisiones durante este periodo, usando la estabilidad temporal del Centro G definido como justificación. Puede convencerte de que esta sensación de identidad y dirección es algo a lo que debes aferrarte o actuar en consecuencia. Sin embargo, también puede llevarte a sobreidentificarte con esta estabilidad temporal, intentando fijarla como permanente, incluso cuando no esté verdaderamente alineada con tu camino.

Tu papel como testigo pasajero es observar esta tendencia, reconocerla por lo que es y dar un paso atrás. Solo tu autoridad interna está capacitada para tomar decisiones fiables para ti. Este proceso requiere consciencia: notar cuándo la mente sombra intenta imponerse y permitir conscientemente que tu autoridad interna guíe el camino. Resiste la tentación de lanzarte impulsivamente hacia una nueva dirección, amor o rol simplemente porque se siente bien o parece claro. Esto es condicionamiento del ciclo. Puede ser para ti, pero también puede no serlo; tu mente no tiene forma de saberlo. Solo confía en tu autoridad interna para discernir si cualquier dirección emergente es realmente para ti.

Experimentar el Centro G definido

Para este ciclo, el Centro G definido te ofrece una experiencia temporal de su energía. Aunque esto puede sentirse reconfortante y empoderador, es importante recordar que esta estabilidad no es tu estado natural. Tu apertura en esta área te permite experimentar y reflejar profundamente el amor, la dirección y la identidad de otros. En este ciclo, sin embargo, puede que sientas como si supieras exactamente quién eres y hacia dónde vas.

Usa este periodo como una oportunidad para observar las características de un Centro G definido sin apegarte a ellas. Nota el sentido consistente de sí y de dirección y reflexiona sobre cómo difiere de tu habitual fluidez en esta área. Presta atención a cómo reacciona la mente: ¿se aferra a esta estabilidad temporal o intenta controlar la narrativa?

Mantente anclado en tu autoridad interna, que sigue siendo tu única guía fiable para tomar decisiones durante este tiempo. Observa esta nueva experiencia de estabilidad y permite que



informe tu comprensión de ti, pero no dejes que te defina ni que te empuje a acciones que no estén alineadas con tu diseño.

Características clave del Centro G definido

- Identidad fija: Un sentido consistente y estable de sí y de propósito.
- Dirección y amor: Una conexión natural con el amor universal y un camino claro en la vida.
- Guía para otros: La capacidad de influir en el sentido de dirección e identidad de los demás.
- Desafíos: Potencial inflexibilidad o resistencia al cambio cuando se requiere crecimiento.

Comprender el Centro G definido

Cuando el Centro G está definido, representa una conexión fija y estable con el amor, la dirección y la identidad. A diferencia del Centro G indefinido, que está abierto a influencias externas y fluctúa según el entorno, el Centro G definido ofrece un sentido fiable de sí. Esta definición aporta claridad sobre quién eres, hacia dónde vas y qué estás destinado a experimentar.

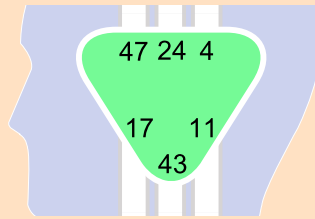
Esta estabilidad trae consigo un sentido natural de amor propio y la capacidad de irradiar amor hacia los demás. No es el amor romántico o pasional del corazón, sino un amor universal, un sentido de conexión con todas las cosas. Quienes tienen el Centro G definido suelen ser vistos como faros de guía para otros, especialmente para quienes tienen el Centro G indefinido. Aportan un sentido de dirección e identidad que otros pueden no tener, ayudándoles a sentirse anclados y alineados.

Sin embargo, esta energía definida también tiene sus retos. La estabilidad del Centro G puede conducir a la inflexibilidad. Un sentido muy fijo de sí y de dirección puede dificultar la adaptación cuando la vida demanda cambio o crecimiento. Esta rigidez puede provocar resistencia ante circunstancias en evolución, especialmente cuando eventos externos desafían la identidad o el camino establecidos.

Reflexiones finales

El Centro G definido en este ciclo te invita a explorar la experiencia de estabilidad y consistencia en el amor, la dirección y la identidad. Aunque esta energía puede sentirse empoderadora, recuerda que es temporal. Usa este tiempo para observar cómo se siente un Centro G fijo, pero mantente cauteloso de permitir que la mente tome el control o decida basándose en esta definición temporal.

Confía en tu autoridad interna para guiarte, permitiendo que la energía del Centro G enriquezca tu experiencia sin convertirse en fuente de apego o desvío. Al mantenerte alineado con tu diseño, puedes aprovechar al máximo esta energía temporal mientras sigues arraigado en tu apertura y adaptabilidad naturales.



Temas del Centro del Ciclo: Centro Ájna definido

La mente y su ilusión de certeza y pensamiento rígido

En tu Diseño de Base, tienes el Centro Ájna indefinido, lo que significa que tu mente está naturalmente condicionada a explorar, cuestionar y adaptarse a diversas perspectivas. La estrategia de la mente sombra del Ájna indefinido es "fingir estar seguro por miedo a la vergüenza intelectual". Esto puede crear presión mental para dar respuestas, formar opiniones fuertes o aparentar confianza en tus conclusiones, incluso cuando no hay claridad. El Ájna indefinido prospera en la apertura, pero cuando está condicionado, se aferra a la ilusión de certeza, amplifica las ideas y opiniones de otros y tiene dificultad para permanecer neutral frente a la incertidumbre.

En este ciclo, sin embargo, tu Centro Ájna está definido por el condicionamiento del ciclo, dándote acceso temporal a un marco mental consistente y fiable. Esta energía de Ájna definido proporciona una sensación de certeza e estabilidad intelectual, permitiéndote formar opiniones claras, analizar conceptos con confianza y sentirte mentalmente asentado. Aunque esto puede sentirse empoderador en comparación con tu estado habitual, es importante reconocer que esta consistencia no es tu diseño natural.

Sé cauteloso - esta nueva claridad mental es temporal. Tu mente puede intentar aferrarse a esta sensación de certeza, convenciéndote de que "sabes" o de que tus creencias son absolutas e inmutables. Esto puede llevar a rigidez en el pensamiento, sobreidentificación con opiniones y dificultad para adaptarte a nuevas perspectivas, incluso cuando estén más alineadas con tu verdad. El miedo subyacente a la incertidumbre puede seguir surgiendo, impulsándote a aferrarte a ideas o conclusiones para evitar el malestar. La tendencia a justificar o racionalizar tus pensamientos también puede aumentar durante este tiempo, creando estrés mental innecesario.

Tu verdadero poder reside en observar estas dinámicas y permitir que tu autoridad interna guíe tus decisiones. Resiste la tentación de depender únicamente de este marco mental condicionado o de sobreanalizar e intelectualizar cada situación. Recuerda, esta energía definida no es permanente - solo está presente durante este ciclo de condicionamiento. Confía en tu autoridad para ayudarte a navegar cuándo actuar desde la claridad mental y cuándo soltar el apego a ideas que ya no te sirven.

Experimentar el Centro Ájna definido

Para este ciclo, el Centro Ájna definido te ofrece una muestra de procesos de pensamiento consistentes. Puedes notar que tu mente se siente más estructurada y capaz de pensar las cosas de manera estable y fiable. Según la definición específica, podrías encontrarte inclinándote hacia una forma lógica, abstracta o individual de procesar la información. Esta consistencia puede sentirse empoderadora, especialmente para investigación, análisis o el trabajo con ideas complejas.

Sin embargo, para alguien con el Ájna indefinido, esta definición temporal puede traer la ilusión de certeza mental. De pronto puedes sentirte seguro de tus opiniones o conclusiones, incluso defendiéndolas con fuerza, para luego descubrir que ya no resuenan cuando la definición se desvanece. Esto puede llevar a sentimientos de vergüenza o incomodidad, especialmente si te has



sobrecomprometido con una perspectiva o creencia en particular que en realidad no es tuya.

El Ájna indefinido naturalmente prospera en la apertura, con la capacidad de explorar una variedad de perspectivas sin necesidad de aferrarse a una sola conclusión. Durante este ciclo, sin embargo, los procesos de pensamiento consistentes del Ájna definido pueden hacerte sentir como si “supieras” algo con certeza. Aunque puede ser una experiencia valiosa, es importante recordar que esta claridad mental es temporal y condicionada. No es tu estado natural, y está bien soltar ideas o conclusiones que ya no te sirven cuando la definición desaparezca.

Esta consistencia temporal es una gran oportunidad para explorar cómo funciona un Ájna definido, pero también es un momento para observar cómo puedes sobreidentificarte con la certeza o sentir presión por defender tus pensamientos. Al mantenerte alineado con tu autoridad interna, puedes atravesar este periodo sin quedar atrapado en ideas que luego podrían sentirse limitantes o desalineadas.

Características clave del Centro Ájna definido

- Marco mental consistente: Capacidad constante para procesar, analizar y formar conclusiones.
- Autoridad en áreas enfocadas: Mayor confianza para expresar ideas y opiniones.
- Capacidad de aprendizaje y retención: Habilidad reforzada para retener información y aplicarla eficazmente.
- Presión mental: Tendencia a sobrepensar o racionalizar los pensamientos.
- Desafíos: Rigidez en el pensamiento y dificultad para adaptarse a nuevas perspectivas.

Comprender el Centro Ájna definido

El Centro Ájna es el centro de la actividad mental, responsable de procesar información, analizar conceptos y formar creencias. Cuando está definido, proporciona un marco mental consistente y fiable, permitiendo un pensamiento estructurado y una autoridad intelectual. Sin embargo, esta consistencia también puede conducir a terquedad, inflexibilidad y sobreidentificación con las ideas.

En este ciclo, tu Centro Ájna está definido temporalmente a través del condicionamiento del ciclo. Esto te da acceso a un marco mental estable durante este periodo, pero no es tu estado natural ni tu autoridad interna.

La energía del Ájna definido opera con una sensación de certeza, lo que puede ser tanto empoderador como limitante. Puedes sentir confianza en tus ideas y capacidad para articularlas con claridad, pero esto también puede crear una falsa sensación de superioridad intelectual o una renuencia a considerar puntos de vista alternativos.

Pregúntate: ¿Está mi autoridad interna de acuerdo con esta conclusión mental? Si la respuesta es sí, permite que la energía del Ájna definido apoye tu claridad y confianza. Si no, confía en tu autoridad para alejarte del pensamiento rígido o de la sobreidentificación con creencias temporales.

El Centro Ájna y su papel

El Centro Ájna desempeña un papel clave en cómo procesamos pensamientos, formamos creencias y conceptualizamos ideas. Quienes tienen el Ájna definido de manera natural cuentan con acceso consistente a una claridad mental estructurada y a menudo destacan en áreas que requieren pensamiento crítico, análisis y resolución de problemas.

Sin embargo, incluso quienes tienen el Ájna definido deben permanecer abiertos a adaptar sus creencias e ideas con el tiempo. La certeza intelectual puede crear puntos ciegos, llevando a perder oportunidades de crecimiento y comprensión.



Durante este ciclo, puedes sentirte más confiado en tu capacidad de analizar y articular tus pensamientos. Usa este tiempo para observar cómo funciona el Ájna definido y cómo influye en tus procesos mentales. Permite que esta experiencia te enseñe la diferencia entre actuar desde la claridad mental y mantenerte alineado con tu verdadera autoridad interna.

La energía del Ájna y su impacto en los demás

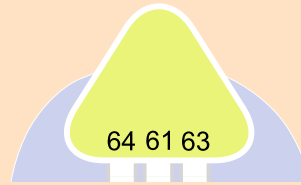
El Ájna definido puede influir en quienes te rodean, especialmente en aquellos con el Centro Ájna indefinido. Pueden sentirse atraídos por tu claridad y confianza mental, pero esta no es una responsabilidad que debas asumir. Del mismo modo, dado que esta energía está condicionada en ti, no está destinada a sobreusarse ni a tratarse como si fuera tu estado natural.

Recuerda que esta energía temporal está aquí para apoyar tu experiencia, no para crear dependencia en ti o en otros. Al mantenerte alineado con tu autoridad interna, puedes usar esta energía definida para explorar tus procesos mentales sin perder de vista tu verdadero ser.

Reflexiones finales

El Centro Ájna definido en este ciclo te ofrece la oportunidad de experimentar una claridad mental y una capacidad analítica consistentes. Aunque esta energía puede sentirse empoderadora, es importante recordar que es temporal y condicionada. Observar cómo funciona el Centro Ájna durante este periodo puede ayudarte a comprender la diferencia entre la certeza mental y la verdadera alineación con tu autoridad interna.

Confía en tu autoridad para guiarte al decidir qué creencias sostener y cuáles soltar. Resiste el impulso de sobreidentificarte con esta claridad temporal o de aferrarte a un pensamiento rígido. Al mantenerte alineado con tu diseño, puedes aprovechar al máximo esta definición temporal, obteniendo valiosas perspectivas sobre tu relación con la claridad mental, los sistemas de creencias y la naturaleza evolutiva del conocimiento.



Temas del Centro del Ciclo: Centro Cabeza

La mente y su ilusión de inspiraciones que importan

En tu Diseño de Base, tienes el Centro de la Cabeza indefinido. Esto te hace naturalmente abierto a absorber y amplificar las presiones mentales, preguntas e inspiraciones de otros. Esta apertura te permite explorar una amplia gama de ideas, pero también puede llevar a la saturación mental y la distracción si te fijas en pensamientos o preguntas que no son realmente significativos para tu camino. La sombra del Centro de la Cabeza indefinido es quedar atrapado en “pensar en cosas que no te importan”, generando presión innecesaria al intentar resolver problemas o perseguir ideas que no están alineadas con tu verdad.

Este ciclo trae un cambio significativo. Tu Centro de la Cabeza está temporalmente definido, otorgándote acceso consistente y estable a la inspiración y a la presión mental. En lugar de estar influido por energía mental externa, puedes notar que las ideas y preguntas surgen de una fuente interna, creando una sensación de claridad y enfoque. Esta energía definida puede sentirse empoderadora, ofreciéndote la oportunidad de involucrarte en búsquedas intelectuales, proyectos creativos o preguntas significativas con un nivel de consistencia que no es típico de tu diseño.

Sin embargo, el Centro de la Cabeza definido también introduce desafíos. Su flujo constante de presión mental puede tentarte a resolver cada pregunta o perseguir cada idea que aparezca, incluso cuando no son realmente importantes. Esto puede llevar a sobrepensar o a quedar atrapado en bucles mentales. Es crucial recordar que esta energía no es tu estado natural; es temporal y condicionada. Al observar cómo influye en tus pensamientos e inspiraciones, puedes aprender a trabajar con esta energía sin verte sobrepasado por ella.

Este periodo ofrece una oportunidad única para explorar cómo opera el Centro de la Cabeza definido. Puedes obtener una valiosa comprensión de la relación entre claridad mental, inspiración y presión. Al mantenerte conectado con tu autoridad interna, puedes discernir qué ideas vale la pena perseguir y cuáles es mejor dejar pasar sin apego.

Experimentar el Centro de la Cabeza definido

Durante este ciclo, tu Centro de la Cabeza definido proporciona un flujo constante de energía mental, dándote la capacidad de enfocarte en preguntas e ideas significativas con claridad y consistencia. Esto puede sentirse como un cambio bienvenido respecto a la apertura de tu Cabeza indefinida, que normalmente está más influida por las presiones mentales de otros. La energía definida te permite involucrarte con tus propias inspiraciones internas, dándote más control sobre hacia dónde diriges tus pensamientos y tu energía mental.

Esta consistencia puede ser particularmente productiva, ya que te permite sostener la atención en búsquedas intelectuales o creativas. Ya sea que estés resolviendo problemas complejos, explorando preguntas profundas o trabajando en proyectos a largo plazo, el Centro de la Cabeza definido apoya tu capacidad de involucrarte en profundidad y enfocarte en lo que realmente te importa.

Al mismo tiempo, el Centro de la Cabeza definido también crea una presión mental constante que



puede sentirse implacable. Puedes sentirte impulsado a resolver cada pensamiento o a actuar sobre cada idea, incluso cuando no se alinean con tus prioridades. Esto puede conducir a fatiga mental, sobrepensar o a quedar atrapado en patrones rígidos de pensamiento. Para navegar eficazmente esta energía, es importante discernir qué pensamientos vale la pena perseguir y cuáles pueden soltarse. No toda presión mental requiere acción, y no toda pregunta exige respuesta.

Tu estado natural es de apertura, donde las ideas pueden ir y venir libremente sin apego. Esta definición temporal te da la oportunidad de experimentar una forma diferente de relacionarte con la inspiración, pero es esencial recordar que no es tu energía por defecto. Usa este tiempo para observar cómo funciona un Centro de la Cabeza definido, pero mantente anclado en tu autoridad interna para evitar verte sobrepasado por la presión mental.

Este periodo te invita a practicar el discernimiento. Si bien el Centro de la Cabeza definido aporta claridad y enfoque, es tu autoridad interna la que te guiará hacia los pensamientos e ideas verdaderamente alineados con tu camino. Confiando en tu guía interna, puedes aprovechar al máximo esta energía evitando las trampas del sobrepensar o del esfuerzo mental innecesario.

Características clave del Centro de la Cabeza definido

- Inspiración consistente: Un flujo estable y fiable de pensamientos, preguntas e ideas que surgen internamente.
- Presión mental: Un impulso constante a pensar, analizar y explorar retos intelectuales.
- Claridad y enfoque: Mayor capacidad para involucrarte en profundidad con búsquedas significativas.
- Desafíos potenciales: Riesgo incrementado de sobrepensar, fijación o caer en bucles mentales repetitivos.
- Impacto en los demás: Capacidad de inspirar y motivar a quienes tienen la Cabeza indefinida a través de tu energía mental estable.

El papel del Centro de la Cabeza definido

El Centro de la Cabeza es la fuente de inspiración mental, genera preguntas y alimenta la exploración intelectual. Cuando está definido, crea un flujo fiable de ideas que puede canalizarse hacia la resolución de problemas, la contemplación o proyectos creativos. Esta consistencia puede sentirse empoderadora, ya que proporciona claridad y enfoque que te permiten involucrarte en profundidad con temas o preguntas importantes.

Durante este ciclo, la definición temporal de tu Centro de la Cabeza te da la oportunidad de experimentar cómo se siente generar inspiración mental desde dentro. Puedes sentirte menos influido por presiones mentales externas y más arraigado en tus propios pensamientos e ideas. Este puede ser un momento poderoso para explorar tu potencial intelectual o creativo, sumergiéndote en preguntas o proyectos que requieren enfoque y atención sostenidos.

No obstante, esta energía también trae desafíos. La presión constante del Centro de la Cabeza definido puede llevar a sobreidentificarte con ciertas ideas o a la compulsión de resolver cada pregunta, incluso cuando no es necesario. Esto puede resultar en rigidez mental o estrés si no te mantienes consciente. Es importante reconocer que esta energía es temporal y condicionada, y no define quién eres. Úsala como herramienta de exploración, pero no permitas que controle tus acciones ni que sobrecargue tu mente.

Navegar la influencia del Centro de la Cabeza definido

Tu Centro de la Cabeza definido también puede influir en quienes te rodean, en particular en personas con la Cabeza indefinida. Tu energía mental consistente puede inspirar a otros, ayudándoles a encontrar claridad o enfoque cuando se sienten mentalmente dispersos. Sin embargo, es importante no asumir sus presiones mentales ni sentirte responsable de resolver sus



preguntas. Asimismo, cuida no interiorizar su energía mental, ya que este es un tiempo para enfocarte en tu propio proceso de exploración y comprensión.

Esta definición temporal es una oportunidad para observar cómo interactúan la inspiración y la presión mental en tu interior. Permite que te muestre la diferencia entre ideas que realmente importan y aquellas que son distracciones pasajeras. Manteniéndote anclado en tu autoridad interna, puedes navegar esta energía con equilibrio y soltura, utilizándola para ganar claridad y comprensión sin verte sobrepasado.

Reflexiones finales

El Centro de la Cabeza definido durante este ciclo ofrece una oportunidad única para experimentar claridad y enfoque mental consistentes. Esta energía puede sentirse productiva y empoderadora, pero es importante recordar que es temporal y condicionada. No todo pensamiento o pregunta requiere tu atención, y no toda idea necesita resolverse. Confiando en tu autoridad interna, puedes atravesar este tiempo sin caer en la trampa del sobrepensar o del agotamiento mental.

Este periodo es una oportunidad para refinar tu relación con la inspiración y la presión mental. Utiliza esta energía para explorar ideas significativas, soltando aquellas que no te sirven. Al hacerlo, podrás aprovechar al máximo esta definición temporal, obteniendo valiosos insights sobre cómo fluyen en ti la consistencia mental y la inspiración.



Visión general - Los Temas de Canal del Ciclo de Saturno

Durante este ciclo de Saturno, puede que note la aparición de canales que no están presentes en su Base. Estos nuevos canales se forman de dos maneras principales: a través de la interacción de la impronta del Ciclo de Saturno, donde las Puertas y Líneas se combinan para crear Canales completos del Ciclo de Saturno, y a través de la interacción entre la impronta del Ciclo de Saturno y Puertas y Líneas específicas con las Puertas y Líneas de su Base.

Los canales resultantes representan energías y temas significativos que darán forma a sus experiencias en el ciclo. Dada la duración de este ciclo, es probable que estos temas de Canal también se repitan más de una vez. El hecho de que usted se involucre o no con estos temas depende de la guía de su Autoridad Interior. Estos Canales caen en dos categorías: de naturaleza Educativa o Personal. Dentro de estos tipos de Canales, surgen matices adicionales que revelan si son de desarrollo, direccionales o activados por una persona específica que está destinado a conocer. Cada Canal ofrece una oportunidad única de crecimiento y alineación a lo largo del ciclo de Saturno.

Canales Educativos

Un Canal Educativo se forma por dos o más Puertas en su Ciclo de Saturno. Estas Puertas no forman parte de su Base, lo que hace que el Canal sea de naturaleza educativa. El Canal también puede conectar dos Centros no definidos en su Diseño, amplificando aún más el efecto educativo.

Los Canales Educativos pueden ser de desarrollo, direccionales o formarse a través de interacciones con dos o más personas que conozca. Los detalles específicos de los Canales Educativos creados en este ciclo se analizan con mayor detalle más adelante en este informe.

Canales Personales

Un Canal Personal se forma cuando una Puerta (que puede incluir varios planetas y Líneas) en su Ciclo de Saturno se conecta con una Puerta (que también puede incluir múltiples planetas y Líneas) en su Base. La conexión entre su Puerta de la Base y una Puerta de Saturno hace que el Canal creado sea de naturaleza personal. El Canal resultante también puede vincular dos Centros no definidos en su Diseño, enfatizando y amplificando aún más el tema personal.

Los Canales Personales pueden ser de desarrollo, direccionales o formarse a través de interacciones con una o más personas que conozca. Los detalles específicos de los Canales Personales creados en este ciclo se analizan con mayor detalle más adelante en este informe.



Tema del Canal: Personal - de desarrollo

Un Canal Personal designado como de desarrollo se activa por al menos un Planeta Exterior (puerta/línea) en este Ciclo y al menos un Planeta (puerta/línea) de tu Diseño de Base. “Personal” en este contexto significa que experimentarás la energía y los temas de estos canales a lo largo de este Ciclo. Es personal porque parte del canal es inherente a tu Diseño de Base, lo que lo convierte en una lección significativa de desarrollo personal vinculada a la naturaleza del canal creado. Los Canales Personales pueden definir los centros en uno o ambos extremos del canal y, cuando un centro blanco (no definido) es condicionado, influye directamente en tu Mente Sombra. La Mente Sombra a menudo percibe estas energías como altamente significativas, tentándote a tomar decisiones basadas en ellas. Sin embargo, es crucial reconocer que tu Autoridad Interna - no tu Mente Sombra - determina su verdadera importancia. Sin discernimiento, la Mente Sombra puede confundir estas energías como parte de tu identidad, llevando a decisiones incorrectas, o incluso a decisiones correctas tomadas con un timing inapropiado, que igualmente resultan en un resultado negativo.

Tema del Canal: Personal - direccional

Un Canal Personal designado como direccional se activa por al menos un Nodo (puerta/línea) en este Ciclo y al menos un Planeta (puerta/línea) de tu Diseño de Base. “Personal” en este contexto significa que experimentarás la energía y los temas de estos canales a lo largo del Ciclo. Es personal porque parte del canal es inherente a tu Diseño de Base, lo que lo convierte en una lección personal significativa que puede conducir a una nueva dirección alineada con la naturaleza del canal creado. Los Canales Personales pueden definir los centros en uno o ambos extremos del canal y, cuando un centro blanco (no definido) es condicionado, influye directamente en tu Mente Sombra. La Mente Sombra a menudo percibe estas energías como altamente significativas, tentándote a tomar decisiones basadas en ellas. Sin embargo, es esencial reconocer que tu Autoridad Interna - no tu Mente Sombra - determina su verdadera importancia. Sin discernimiento, la Mente Sombra puede confundir estas energías como parte de tu identidad, llevando a decisiones incorrectas, o incluso a decisiones correctas tomadas con un timing inapropiado, lo que aún puede resultar en un resultado direccional negativo.

Tema del Canal: Personal - de personas

Un Canal Personal designado como “de personas” se activa por al menos un Planeta Interior (puerta/línea) en este Ciclo y al menos un Planeta (puerta/línea) de tu Diseño de Base. “De personas” en este contexto significa que conocerás a una persona o a personas que portan la energía de la puerta/línea que crea el canal. El canal resultante se manifestará una o más veces durante este Ciclo. Es personal porque parte del canal es inherente a tu Diseño de Base, lo que lo convierte en una lección personal significativa que puede conducir a nuevas relaciones alineadas con la naturaleza del canal creado. Los Canales Personales pueden definir los centros en uno o ambos extremos del canal y, cuando un centro blanco (no definido) es condicionado, influye directamente en tu Mente Sombra. La Mente Sombra a menudo percibe estas energías como altamente significativas, tentándote a tomar decisiones basadas en ellas. Sin embargo, es esencial reconocer que tu Autoridad Interna - no tu Mente Sombra - determina su verdadera importancia. Sin discernimiento, la Mente Sombra puede confundir estas energías como parte de tu identidad, llevando a decisiones incorrectas, o incluso a decisiones correctas tomadas con un timing inapropiado, lo que aún puede resultar en un resultado negativo, especialmente si te comprometes con la persona o las personas equivocadas durante este Ciclo.



Tema del Canal: Educativo - de desarrollo

Un Canal Educativo designado como de desarrollo está activado por al menos un Planeta Exterior, aunque también puede implicar planetas exteriores en ambos extremos del canal o, en algunos casos, un Planeta Interior en un extremo sin dejar de ser de desarrollo. Desarrollo en este contexto significa que experimentarás la energía y los temas de estos canales durante tu Ciclo de Urano. Estos temas no son inherentes a su Diseño Fundacional pero ofrecen una oportunidad para aprender sobre el canal que se está imprimiendo. Los Canales Educativos pueden definir los centros en uno o ambos extremos del canal, y cuando un centro blanco (indefinido) está condicionado, influye directamente en tu Mente Sombra. La Mente Sombra a menudo percibe estas energías como altamente significativas y puede tentarte a tomar decisiones basadas en ellas. Sin embargo, es esencial reconocer que tu Autoridad Interior -no tu Mente Sombra- determina su verdadera importancia. Sin discernimiento, la Mente Sombra puede confundir estas energías como parte de tu identidad, lo que te lleva a tomar decisiones incorrectas, o incluso decisiones correctas tomadas en el momento equivocado, lo que aún así da lugar a un resultado negativo.

Tema del Canal: Educativo - direccional

Un Canal Educativo designado como direccional se activa por al menos una de las 4 Puertas y Líneas nodales del Ciclo. Las activaciones nodales representan tu dirección para el año. Un canal direccional también puede implicar un planeta exterior o interior en un extremo, pero debido a la impronta nodal sigue clasificándose como direccional. Direccional, en este contexto, significa que experimentarás la energía y los temas de estos canales a lo largo de este Ciclo. Estos temas no son inherentes a tu Diseño de Base, pero proporcionan una oportunidad para aprender sobre el canal que está siendo impreso. Los Canales Educativos pueden definir los centros en uno o ambos extremos del canal y, cuando un centro blanco (no definido) es condicionado, influye directamente en tu Mente Sombra. La Mente Sombra a menudo percibe estas energías como altamente significativas, tentándote a tomar decisiones basadas en ellas. Sin embargo, es crucial recordar que tu Autoridad Interna - no tu Mente Sombra - determina su verdadera importancia. Si la Mente Sombra toma decisiones basadas en la entrada de un canal direccional, puede dirigir tu vida hacia una dirección completamente nueva y a menudo incorrecta. Sin discernimiento, la Mente Sombra puede confundir estas energías como parte de tu identidad, llevando a malas decisiones, o incluso a decisiones correctas tomadas con un timing inadecuado, resultando en un resultado negativo a medida que tu vida comienza a desviarse del rumbo.

Tema del Canal: Educativo - de personas

Un Canal Educativo designado como “de personas” se activa por planetas interiores en ambos extremos del canal. En este contexto, “de personas” significa que experimentarás la energía y los temas de estos canales en momentos específicos durante este Ciclo. Estos temas no son inherentes a tu Diseño de Base, pero proporcionan una oportunidad para aprender sobre el canal que está siendo impreso. El canal puede representar a personas en contacto áurico contigo, condicionándote en el momento, pero es poco probable que tenga una importancia a largo plazo para tu vida en general. Los Canales Educativos también pueden definir los centros en uno o ambos extremos del canal y, cuando un centro blanco (no definido) es condicionado, influye directamente en tu Mente Sombra. La Mente Sombra a menudo percibe estas energías como altamente significativas, tentándote a tomar decisiones basadas en ellas. Sin embargo, es crucial reconocer que tu Autoridad Interna - no tu Mente Sombra - determina su verdadera importancia. Sin discernimiento, la Mente Sombra puede confundir estas energías como parte de tu identidad, llevando a decisiones incorrectas en el momento, o incluso a decisiones correctas tomadas con un timing inadecuado, lo que resulta en un resultado negativo.



Canales Personales

Un Canal Personal se crea cuando una Puerta de su Ciclo de Saturno (que puede incluir múltiples planetas y Líneas) se conecta con una Puerta de su Base (que también puede contener varios planetas y Líneas). Esta conexión entre una Puerta en su Base y otra en su impronta de Saturno da como resultado un Canal que se considera de naturaleza personal. Los Canales Personales pueden manifestarse como oportunidades de desarrollo, temas direccionales o a través de interacciones con una persona que encuentre durante el ciclo de Saturno.

Canal 2551: Iniciación	Direccional, De desarrollo
Canal 0463: Lógica	Persona
Canal 1858: Juicio	Persona
Canal 4764: Abstracción	Persona, De desarrollo



Activaciones del Canal 2551: Iniciación

	P/D	Puerta y Línea	Ajuste	Filtro	Efecto de la carta del null
Base	Diseño	25.4	Exaltado	Mercurio	-

Canal 2551: Iniciación

Un Diseño de la necesidad de ser el primero

El Canal 2551, conocido como el Canal de la Iniciación, porta una energía dinámica y valiente, impulsada a saltar a lo desconocido y tomar acciones decisivas. Alimentado por un espíritu guerrero interno, traza su propio camino, viendo los desafíos como oportunidades de crecimiento. Este canal prospera al empujar los límites, abrazar la competencia y sorprenderse a sí mismo y a los demás en la búsqueda de su recorrido único y transformador. Al poner a prueba su resistencia, el 2551 a menudo descubre verdades profundas e incluso místicas sobre la vida y sobre sí mismo.

En su esencia, el Canal 2551 trata de la transformación personal y el descubrimiento de la fortaleza interior. No se ocupa de crear cambio para otros, sino que se centra en su propio recorrido de crecimiento y autorrealización. Esta energía impulsa al individuo a abrir nuevos caminos y tomar acciones audaces, sirviendo a menudo como ejemplo de coraje y determinación. Aunque otros pueden encontrar empoderamiento en su naturaleza intrépida, el verdadero propósito del 2551 reside en su propia evolución e iniciación hacia nuevas posibilidades.

Al abrazar la incertidumbre y confiar en su fortaleza interior, el Canal 2551 cumple su función como pionero y como catalizador de su propia transformación. Prosperando mediante la acción valiente, demuestra la osadía de explorar lo desconocido. Gracias a su disposición a enfrentar los desafíos de frente, este canal forja su propio camino, descubriendo su propósito único y empoderando a otros como subproducto de su viaje auténtico.

Componentes

Tipo de Canal: Proyectado

Circuito de Energía: Centrado - Empoderamiento

Puerta 25: La Inocencia: La perfección de la acción a través de una naturaleza no artificiosa y espontánea. Cuarto de la Iniciación.

Puerta 51: Lo Suscitativo: La capacidad de responder al desorden y a la conmoción mediante el reconocimiento y la adaptación. Cuarto de la Iniciación.



BASE

Filtro: Mercurio

Como un pulso inconsciente que fluye a través de redes celulares, el Mercurio de Diseño encarna la voz natural de comunicación de nuestra forma, expresándose a través de los patrones y ritmos inherentes del cuerpo. Esta fuerza mercurial moldea nuestra articulación física y las respuestas del sistema nervioso, conduciendo la información a través de una red intrincada de coordinación biológica y reacciones instintivas. Como el mensajero arquetípico del cuerpo, el Mercurio de Diseño pulsa con agilidad inconsciente, patrones respiratorios y la capacidad innata de transmitir mediante la presencia pura. Su energía se manifiesta tanto como diestra como conectiva: desde las vías neuronales automáticas hasta las señales inconscientes que generan comprensión entre formas. A través del Mercurio de Diseño, nuestro cuerpo aprende a expresar su voz inherente, transformando el potencial genético en comunicación física, evolucionando gradualmente de la respuesta cruda a la expresión encarnada a medida que nuestra forma se desarrolla. Como una activación de diseño, el Mercurio de Diseño controla la Comunicación a través del Lateral Sólido, el Vertical Áurico y el Diamante Marcial.

Puerta 25: La Inocencia

La perfección de la acción a través de una naturaleza no artificiosa y espontánea.

La Puerta 25 encarna una profunda capacidad de amor universal e incondicional que trasciende a los individuos y abarca toda la existencia. Este amor “frío” e impersonal refleja una compasión profunda por la vida en su totalidad, ofreciendo a otros un sentido de autoaceptación simplemente al estar en su presencia. Porta el desafío de mantener un estado de inocencia no afectada a pesar de las pruebas y dificultades de la vida. Cada experiencia, por difícil que sea, tiene el potencial de profundizar esta inocencia innata y naturalidad, reforzando su conexión con lo sagrado de la vida. De naturaleza mística, la Puerta 25 a menudo resuena con la energía de un chamán o una sacerdotisa, encarnando una comprensión intuitiva de las dimensiones espirituales más profundas de la vida. Temas de la sangre, ya sea de forma simbólica o literal, pueden repetirse en sus experiencias, ya que esta puerta representa “la sangre dentro del recipiente del amor”, vinculándola con la esencia de la vitalidad y la conexión.

El amor universal de esta puerta a veces puede ser malinterpretado, ya que su afecto se extiende por igual a todas las cosas, desde un amanecer o un cristal hasta una persona. Su perspectiva única encuentra sentido en la interconexión de la vida, trascendiendo la aparente falta de propósito de la existencia al abrazar la unidad sagrada de todo lo que es. La Puerta 25 sirve como un recipiente para el amor universal, irradiando un profundo sentido de aceptación y unidad al mundo. Su energía condiciona naturalmente a otros, invitándolos a abrazarse a sí mismos y a la vida tal como es. A través de su profunda compasión y claridad espiritual, la Puerta 25 aporta un sentido extraordinario de significado y armonía a la experiencia humana.

Información adicional sobre la Puerta:

- Cruces de Encarnación: Recipiente del Amor, Inocencia, Sanación
- Cuarto de Encarnación: Iniciación (Mente) - Aries / Piscis
- Circuito: Central
- Aminoácido: Arginina
- Anatomía: Sangre
- GeneKeys: Constricción (Ignorante/Frío) - Aceptación - Amor Universal
- Compañera de Programación: Puerta 46
- Puerta Armónica: 51
- Canal: 25-51 Canal de la Iniciación



Línea 4: Supervivencia - No Fijación

La naturaleza de la verdadera inocencia puede mantenerse independientemente de las circunstancias.

↑ **Venus y Júpiter:** La belleza de la rosa en el vertedero. Júpiter también está exaltado. Los principios más elevados incluso entre la mayor decadencia. El guerrero espiritual; la inocencia mantenida independientemente de las circunstancias. Sin polaridad.

↓ **Ninguno:** Ningún planeta en detrimento.

- Cualidad de la Línea: Fijada en externalizar su cualidad de vía única.

La cuarta línea de la Puerta 25 representa una cualidad fija y de vía única de mantener la verdadera inocencia independientemente de las circunstancias externas. A través de su conciencia transpersonal, la cuarta línea reconoce la relación entre el Ser y el Ego, demostrando cómo la acción sin motivo puede persistir incluso en entornos desafiantes. Esta dedicación de vía única al amor universal crea un ejemplo vivo de guerrero espiritual.

↑ **Exaltación (Venus y Júpiter):** La exaltación combinada de Venus y Júpiter en la cuarta línea crea un marco poderoso para mantener la inocencia independientemente de la situación. Como una flor solitaria que crece a través del asfalto agrietado, la naturaleza fija de la cuarta línea se convierte en una demostración viva de que la belleza y la verdad pueden persistir incluso en los entornos más improbables o desafiantes. Por ejemplo, en un entorno social tumultuoso, la cuarta línea continúa encarnando el amor universal, inspirando a otros a encontrar esperanza y sentido en medio del caos.

Este enfoque inquebrantable permite a la cuarta línea transformar principios teóricos en experiencias vividas. Al mantenerse consistentemente alineada con la verdad existencial, la cuarta línea se convierte en una guía para otros, mostrando cómo el espíritu guerrero puede manifestarse en acciones prácticas y cotidianas.

↓ **Detrimento (Ninguno):** La cuarta línea no tiene detrimento planetario, reflejando su naturaleza puramente exaltada al mantener la inocencia independientemente de las circunstancias. Por ejemplo, incluso en medio de la traición o la pérdida, la cuarta línea permanece firme en su conexión con el amor universal, recordando que la pureza de intención y acción puede trascender la adversidad.

Esta ausencia de detrimento destaca la capacidad única de la cuarta línea para expresar consistentemente valores espirituales sin compromiso. Su presencia sirve como una fuerza estabilizadora, demostrando que la inocencia y la autenticidad pueden perdurar incluso en las condiciones más duras.



Consciente Nodo Sur - Ciclo: Direccional

El Nodo Sur de la Personalidad representa tu relación consciente con la resonancia y la alineación ambientales durante este ciclo. Esta fuerza direccional te guía hacia entornos y patrones que se sienten naturalmente alineados a través de la Puerta y la Línea que imprime. Su energía destaca áreas de resonancia que actúan como una base temporal pero necesaria, ayudándote a orientarte dentro del flujo del ciclo. La influencia del Nodo Sur te invita a reflexionar conscientemente sobre de dónde vienes y cómo esta alineación ancla el despliegue de la trayectoria más amplia del ciclo.

Como ancla arquetípica de la sintonización direccional, el Nodo Sur de la Personalidad actúa como un puente hacia los entornos y las circunstancias que dan forma a tu movimiento durante este tiempo. Al activar la Puerta y la Línea en tu carta, aporta consciencia a cómo estas influencias crean un punto estable de orientación dentro del ciclo. Esta activación forma una definición de Canal con tu Diseño de Fundación, y si tu Autoridad Interna se implica con este tema, puede guiarte hacia entornos o experiencias que se alineen con la fase actual de tu trayectoria, sentando las bases para el cambio direccional por venir.

Puerta 25: La Inocencia

La perfección de la acción a través de una naturaleza no artificiosa y espontánea.

La Puerta 25 encarna una profunda capacidad de amor universal e incondicional que trasciende a los individuos y abarca toda la existencia. Este amor “frío” e impersonal refleja una compasión profunda por la vida en su totalidad, ofreciendo a otros un sentido de autoaceptación simplemente al estar en su presencia. Porta el desafío de mantener un estado de inocencia no afectada a pesar de las pruebas y dificultades de la vida. Cada experiencia, por difícil que sea, tiene el potencial de profundizar esta inocencia innata y naturalidad, reforzando su conexión con lo sagrado de la vida. De naturaleza mística, la Puerta 25 a menudo resuena con la energía de un chamán o una sacerdotisa, encarnando una comprensión intuitiva de las dimensiones espirituales más profundas de la vida. Temas de la sangre, ya sea de forma simbólica o literal, pueden repetirse en sus experiencias, ya que esta puerta representa “la sangre dentro del recipiente del amor”, vinculándola con la esencia de la vitalidad y la conexión.

El amor universal de esta puerta a veces puede ser malinterpretado, ya que su afecto se extiende por igual a todas las cosas, desde un amanecer o un cristal hasta una persona. Su perspectiva única encuentra sentido en la interconexión de la vida, trascendiendo la aparente falta de propósito de la existencia al abrazar la unidad sagrada de todo lo que es. La Puerta 25 sirve como un recipiente para el amor universal, irradiando un profundo sentido de aceptación y unidad al mundo. Su energía condiciona naturalmente a otros, invitándolos a abrazarse a sí mismos y a la vida tal como es. A través de su profunda compasión y claridad espiritual, la Puerta 25 aporta un sentido extraordinario de significado y armonía a la experiencia humana.

Información adicional sobre la Puerta:

- Cruces de Encarnación: Recipiente del Amor, Inocencia, Sanación
- Cuarto de Encarnación: Iniciación (Mente) - Aries / Piscis
- Circuito: Central
- Aminoácido: Arginina
- Anatomía: Sangre
- GeneKeys: Constricción (Ignorante/Frío) - Aceptación - Amor Universal
- Compañera de Programación: Puerta 46
- Puerta Armónica: 51



- Canal: 25-51 Canal de la Iniciación

Línea 2: El Existencialista - Exaltación

Devoción y dedicación al ahora.

↑ **Mercurio:** La perfección del intelecto a través de la concentración y el enfoque en lo que es, en lugar de lo que podría ser o ha sido. La inocencia del Ser y su protección sólo pueden mantenerse en el ahora.

- Cualidad de la Línea: Proyección hacia dentro. Sin capacidad subjetiva para ver hacia dentro. El natural.

La segunda línea de la Puerta 25 encarna un estado natural de presencia existencial pura, donde el amor surge espontáneamente mediante la inmersión completa en el ahora. Esta orientación innata a la experiencia inmediata crea una profunda inocencia, no contaminada por proyecciones externas o constructos mentales. El don de la segunda línea reside en su sencilla devoción a lo que es, permitiendo que el amor universal fluya sin esfuerzo, sin interferencia ni autoconsciencia.

↑ **Exaltación (Mercurio):** La influencia de Mercurio resalta la capacidad de la segunda línea para derivar claridad intelectual directamente de la presencia pura en lugar del análisis. Por ejemplo, al permanecer plenamente inmersa en el momento presente, la segunda línea experimenta una comprensión más profunda que surge de forma natural, sin nublarse por la necesidad de buscar respuestas o involucrarse en construcciones mentales. La sabiduría revelada es resultado de la experiencia directa, conduciendo a una conexión orgánica con el amor universal.

Este estado de inocencia protege a la segunda línea de las distorsiones de la proyección mental, creando una base donde el amor y la sabiduría fluyen sin esfuerzo. Al mantenerse anclada en el ahora, la segunda línea demuestra cómo la comprensión emerge no a través del esfuerzo intelectual, sino mediante la rendición a la experiencia inmediata.



Consciente Urano - Ciclo: Evolutivo

El Ciclo Urano irradia como un campo consciente de frecuencias transformadoras, influyendo en la relación de tu personalidad con la innovación, la libertad y la individualidad a través de la Puerta y la Línea que imprime. Al formar un Canal con tu Diseño de Fundación, esta activación uraniana actúa como una fuerza evolutiva orientadora, invitando a tu mente a liberarse de patrones obsoletos y a explorar conscientemente nuevas perspectivas. Urano te inspira a alinearte con tu yo auténtico, abrazando conscientemente el cambio, la originalidad y la visión revolucionaria como herramientas de crecimiento.

La influencia evolutiva de Urano te anima conscientemente a equilibrar la libertad personal con el progreso colectivo, utilizando la innovación para crear un cambio significativo. A través de la Puerta y la Línea que activa, Urano apoya la capacidad de tu mente para abrazar la transformación y navegar lo desconocido con valentía y creatividad. A medida que el ciclo progresa, te implicarás conscientemente con los temas de individualidad y progreso, integrando la energía de Urano, disruptiva pero liberadora. Este proceso te permite realinear tu personalidad con su máximo potencial, fomentando la transformación y la expresión auténtica.

Puerta 51: La Estimulante

La capacidad de responder al desorden y al shock mediante el reconocimiento y la adaptación.

La Puerta 51 representa una poderosa fuerza de fuerza de voluntad que responde al desorden y al shock con un impulso de reconocimiento y adaptación. Como parte de la Familia de Energía de Centrado, representa la iniciativa individual y una naturaleza competitiva feroz. Esta puerta se pone a prueba naturalmente, esforzándose por la primacía competitiva y empujando límites para demostrar su fuerza. Su energía es audaz e impredecible, invocando acciones que pueden parecer temerarias o mostrar gran coraje, al aventurarse en situaciones donde pocos se atreven a ir. Sin embargo, su efectividad depende de confiar en la Autoridad Interna para templar su espíritu competitivo con sabiduría, asegurando que el coraje no conduzca a la impulsividad. La Puerta 51 compromete su energía solo cuando las situaciones exigen fuerza de voluntad competitiva o la capacidad de responder al shock, evitando riesgos innecesarios. Cuando está guiada por la mente en lugar de la Autoridad Interna, las decisiones influenciadas por esta puerta pueden llevar a la inconsistencia y a resultados potencialmente dañinos.

La Puerta 51 busca conectarse con la Puerta 25 para formar el Canal de la Iniciación, permitiendo un salto hacia la exploración pionera y nuevas direcciones. Este canal aporta una energía impredecible y electrizante que irrumpe en las zonas de confort, empoderando a otros a encontrar su centro y ampliar sus perspectivas. Su capacidad para provocar shock e inspirar cambio puede conducir a una transformación profunda, pero su naturaleza impredecible también la hace propensa a la melancolía cuando la vida carece de emoción o desafío. Como la única puerta individual en el Centro del Corazón, la Puerta 51 porta una energía distintiva de voluntad personal y afirmación, que la diferencia del enfoque tribal de las otras puertas. Su singularidad reside en su capacidad para equilibrar el poder disruptivo del shock con coraje y sabiduría, utilizando su impulso competitivo para inspirar y guiar a otros hacia territorio inexplorado mientras permanece alineada con su propósito más profundo.

Información adicional sobre la Puerta:

- Cruces de Encarnación: Penetración, Shock, Clarín
- Cuarto de Encarnación: Iniciación (Mente) - Aries
- Circuito: Centrado
- Aminoácido: Arginina
- Anatomía: Vesícula biliar
- GeneKeys: Agitación (Cobarde/Hostil) - Iniciativa - Despertar



- Compañera de Programación: 57
- Puerta Armónica: 25
- Canal: 25-51 Canal de la Iniciación

Línea 3: Adaptación - No Fijación

↑ Sol: La consciencia que sostiene la vida y que piensa sobre la marcha, creando así oportunidades. El poder de la espontaneidad en tiempos de desafío.

↓ Júpiter: La desestabilización que ocurre cuando el campo de actividad normal de uno se ve alterado de forma radical e impredecible, donde la tendencia es la retirada en lugar de la adaptación. El ego que puede desestabilizarse en tiempos de desafío.

- Cualidad de la Línea: Sintonizar y adaptarse a un proceso de prueba y error.

La Línea 3 en la Puerta 51 navega el shock a través de un proceso natural de prueba y error. La adaptabilidad de esta línea le permite desarrollar una sabiduría auténtica sobre cuándo implicarse o retirarse de situaciones desafiantes. A través de la experiencia directa, la Línea 3 descubre su verdadera naturaleza competitiva, afinando su enfoque con cada encuentro.

↑ Exaltación (Sol): El Sol otorga a la Línea 3 una adaptabilidad natural que prospera en el caos, permitiéndole crear oportunidades mediante una respuesta espontánea. Por ejemplo, ante una crisis inesperada, la Línea 3 ajusta de forma refleja su enfoque, utilizando su naturaleza de prueba y error para encontrar soluciones creativas. Esta capacidad de permanecer presente y responder a las demandas únicas de cada momento permite que el espíritu competitivo de la Línea 3 emerja de forma auténtica.

A través de cada implicación, la Línea 3 refina su capacidad de reaccionar con rapidez y eficacia. La influencia del Sol realza su habilidad para transformar la incertidumbre en crecimiento, construyendo una base de sabiduría y maestría. Su adaptabilidad natural se convierte en una fuente de protección, ayudándole a navegar shocks con resiliencia creativa.

↓ Detrimiento (Júpiter): Júpiter introduce una tendencia en la Línea 3 a desestabilizarse cuando se enfrenta a una imprevisibilidad extrema. Por ejemplo, en situaciones donde los desafíos se desvían radicalmente de patrones familiares, la Línea 3 puede retirarse en lugar de adaptarse. Esta retirada puede impedirle acceder plenamente a su espíritu competitivo natural y a sus capacidades creativas de resolución de problemas.

Cuando el shock excede su capacidad actual de adaptación, el proceso de prueba y error de la Línea 3 puede flaquear, conduciendo a la vacilación o a la evitación. La clave reside en su capacidad para diferenciar entre situaciones que requieren una retirada estratégica y aquellas que piden una implicación creativa. Al honrar tanto su necesidad de seguridad como su capacidad de acción espontánea, la Línea 3 desarrolla la sabiduría para manejar incluso las circunstancias más desestabilizadoras.



Inconsciente Nodo Sur - Ciclo: Direccional

El Nodo Sur de Diseño representa la resonancia inconsciente de tu forma con entornos específicos y su alineación innata durante este ciclo. Esta fuerza direccional guía de manera natural a tu cuerpo hacia entornos y patrones que se sienten físicamente compatibles, moldeados por la Puerta y la Línea que imprime. Su energía crea una base de sintonización ambiental y familiaridad física, anclando tu forma dentro del flujo del ciclo y apoyando su despliegue de maneras sutiles pero esenciales.

Como ancla arquetípica de la sintonización ambiental, el Nodo Sur de Diseño sirve como un puente que conecta tu forma con los espacios y circunstancias correctos para esta fase. Al activar la Puerta y la Línea en tu gráfico, alinea inconscientemente tu forma física con entornos que estabilizan y apoyan su movimiento direccional. Esta activación forma una definición de Canal con tu Diseño de Fundación, y cuando tu autoridad interna se involucra con este tema, puede iniciar cambios direccionales inconscientes, atrayendo a tu forma hacia experiencias o entornos que son esenciales para la trayectoria de este ciclo.

Puerta 25: La Inocencia

La perfección de la acción a través de una naturaleza no artificiosa y espontánea.

La Puerta 25 encarna una profunda capacidad de amor universal e incondicional que trasciende a los individuos y abarca toda la existencia. Este amor “frío” e impersonal refleja una compasión profunda por la vida en su totalidad, ofreciendo a otros un sentido de autoaceptación simplemente al estar en su presencia. Porta el desafío de mantener un estado de inocencia no afectada a pesar de las pruebas y dificultades de la vida. Cada experiencia, por difícil que sea, tiene el potencial de profundizar esta inocencia innata y naturalidad, reforzando su conexión con lo sagrado de la vida. De naturaleza mística, la Puerta 25 a menudo resuena con la energía de un chamán o una sacerdotisa, encarnando una comprensión intuitiva de las dimensiones espirituales más profundas de la vida. Temas de la sangre, ya sea de forma simbólica o literal, pueden repetirse en sus experiencias, ya que esta puerta representa “la sangre dentro del recipiente del amor”, vinculándola con la esencia de la vitalidad y la conexión.

El amor universal de esta puerta a veces puede ser malinterpretado, ya que su afecto se extiende por igual a todas las cosas, desde un amanecer o un cristal hasta una persona. Su perspectiva única encuentra sentido en la interconexión de la vida, trascendiendo la aparente falta de propósito de la existencia al abrazar la unidad sagrada de todo lo que es. La Puerta 25 sirve como un recipiente para el amor universal, irradiando un profundo sentido de aceptación y unidad al mundo. Su energía condiciona naturalmente a otros, invitándolos a abrazarse a sí mismos y a la vida tal como es. A través de su profunda compasión y claridad espiritual, la Puerta 25 aporta un sentido extraordinario de significado y armonía a la experiencia humana.

Información adicional sobre la Puerta:

- Cruces de Encarnación: Recipiente del Amor, Inocencia, Sanación
- Cuarto de Encarnación: Iniciación (Mente) - Aries / Piscis
- Circuito: Central
- Aminoácido: Arginina
- Anatomía: Sangre
- GeneKeys: Constricción (Ignorante/Frío) - Aceptación - Amor Universal
- Compañera de Programación: Puerta 46
- Puerta Armónica: 51
- Canal: 25-51 Canal de la Iniciación



Línea 4: Supervivencia - No Fijación

La naturaleza de la verdadera inocencia puede mantenerse independientemente de las circunstancias.

↑ **Venus y Júpiter:** La belleza de la rosa en el vertedero. Júpiter también está exaltado. Los principios más elevados incluso entre la mayor decadencia. El guerrero espiritual; la inocencia mantenida independientemente de las circunstancias. Sin polaridad.

↓ **Ninguno:** Ningún planeta en detrimento.

- Cualidad de la Línea: Fijada en externalizar su cualidad de vía única.

La cuarta línea de la Puerta 25 representa una cualidad fija y de vía única de mantener la verdadera inocencia independientemente de las circunstancias externas. A través de su conciencia transpersonal, la cuarta línea reconoce la relación entre el Ser y el Ego, demostrando cómo la acción sin motivo puede persistir incluso en entornos desafiantes. Esta dedicación de vía única al amor universal crea un ejemplo vivo de guerrero espiritual.

↑ **Exaltación (Venus y Júpiter):** La exaltación combinada de Venus y Júpiter en la cuarta línea crea un marco poderoso para mantener la inocencia independientemente de la situación. Como una flor solitaria que crece a través del asfalto agrietado, la naturaleza fija de la cuarta línea se convierte en una demostración viva de que la belleza y la verdad pueden persistir incluso en los entornos más improbables o desafiantes. Por ejemplo, en un entorno social tumultuoso, la cuarta línea continúa encarnando el amor universal, inspirando a otros a encontrar esperanza y sentido en medio del caos.

Este enfoque inquebrantable permite a la cuarta línea transformar principios teóricos en experiencias vividas. Al mantenerse consistentemente alineada con la verdad existencial, la cuarta línea se convierte en una guía para otros, mostrando cómo el espíritu guerrero puede manifestarse en acciones prácticas y cotidianas.

↓ **Detrimento (Ninguno):** La cuarta línea no tiene detrimento planetario, reflejando su naturaleza puramente exaltada al mantener la inocencia independientemente de las circunstancias. Por ejemplo, incluso en medio de la traición o la pérdida, la cuarta línea permanece firme en su conexión con el amor universal, recordando que la pureza de intención y acción puede trascender la adversidad.

Esta ausencia de detrimento destaca la capacidad única de la cuarta línea para expresar consistentemente valores espirituales sin compromiso. Su presencia sirve como una fuerza estabilizadora, demostrando que la inocencia y la autenticidad pueden perdurar incluso en las condiciones más duras.



Inconsciente Urano - Ciclo: Evolutivo

El Ciclo Urano Inconsciente irradia como un campo de frecuencias distintivas y eléctricas, influyendo en los patrones físicos únicos de tu forma, los movimientos característicos y los ritmos naturales. A través de la Puerta y la Línea que imprime, y al formar un Canal con tu Diseño de Fundación, Urano actúa como una fuerza evolutiva profundamente arraigada, moldeando la capacidad de tu cuerpo para el impulso espontáneo, la originalidad cinética y la innovación instintiva. Esta influencia opera por debajo del umbral de la consciencia, guiando a tu forma a través de patrones de movimiento inesperado y de expresión auténtica. Como el rompedor de patrones arquetípico de la forma, Urano se alinea con la capacidad inherente del cuerpo para transformar la convención física en expresión distintiva, pasando de ritmos previsibles a ritmos únicos a medida que avanza por este ciclo.

La influencia evolutiva de Urano anima a tu cuerpo a refinar su capacidad para el movimiento original, evolucionando gradualmente desde mecánicas estándar hasta una marcha plenamente expresada y distintiva. Al formar un Canal con tu Diseño de Fundación, esta fuerza planetaria fortalece inconscientemente la capacidad de tu forma para encarnar sus ritmos únicos, moldeando su originalidad y presencia auténtica. A medida que el ciclo progresa, tu forma integrará las lecciones de Urano sobre espontaneidad, innovación y movimiento distintivo, respondiendo instintivamente a sus frecuencias eléctricas y transformadoras.

Puerta 51: La Estimulante

La capacidad de responder al desorden y al shock mediante el reconocimiento y la adaptación.

La Puerta 51 representa una poderosa fuerza de fuerza de voluntad que responde al desorden y al shock con un impulso de reconocimiento y adaptación. Como parte de la Familia de Energía de Centrado, representa la iniciativa individual y una naturaleza competitiva feroz. Esta puerta se pone a prueba naturalmente, esforzándose por la primacía competitiva y empujando límites para demostrar su fuerza. Su energía es audaz e impredecible, invocando acciones que pueden parecer temerarias o mostrar gran coraje, al aventurarse en situaciones donde pocos se atreven a ir. Sin embargo, su efectividad depende de confiar en la Autoridad Interna para templar su espíritu competitivo con sabiduría, asegurando que el coraje no conduzca a la impulsividad. La Puerta 51 compromete su energía solo cuando las situaciones exigen fuerza de voluntad competitiva o la capacidad de responder al shock, evitando riesgos innecesarios. Cuando está guiada por la mente en lugar de la Autoridad Interna, las decisiones influenciadas por esta puerta pueden llevar a la inconsistencia y a resultados potencialmente dañinos.

La Puerta 51 busca conectarse con la Puerta 25 para formar el Canal de la Iniciación, permitiendo un salto hacia la exploración pionera y nuevas direcciones. Este canal aporta una energía impredecible y electrizante que irrumpe en las zonas de confort, empoderando a otros a encontrar su centro y ampliar sus perspectivas. Su capacidad para provocar shock e inspirar cambio puede conducir a una transformación profunda, pero su naturaleza impredecible también la hace propensa a la melancolía cuando la vida carece de emoción o desafío. Como la única puerta individual en el Centro del Corazón, la Puerta 51 porta una energía distintiva de voluntad personal y afirmación, que la diferencia del enfoque tribal de las otras puertas. Su singularidad reside en su capacidad para equilibrar el poder disruptivo del shock con coraje y sabiduría, utilizando su impulso competitivo para inspirar y guiar a otros hacia territorio inexplorado mientras permanece alineada con su propósito más profundo.

Información adicional sobre la Puerta:

- Cruces de Encarnación: Penetración, Shock, Clarín
- Cuarto de Encarnación: Iniciación (Mente) - Aries
- Circuito: Centrado



- Aminoácido: Arginina
- Anatomía: Vesícula biliar
- GeneKeys: Agitación (Cobarde/Hostil) - Iniciativa - Despertar
- Compañera de Programación: 57
- Puerta Armónica: 25
- Canal: 25-51 Canal de la Iniciación

Línea 6: Separación - No Fijación

↑ Sol: En tiempos de crisis, cuando todos alrededor están confundidos y en desorden, la capacidad de no sucumbir al pánico sino de tener la voluntad y la vitalidad para sobrevivir a solas. El poder del ego para afrontar los desafíos en solitario.

↓ Plutón: Inactivo hasta 2085.05.20. Curiosamente, el mismo don, pero que por su actitud invita a la desaprobación que, en el extremo, puede incluso impedir una separación exitosa. El egoísmo para afrontar el desafío en solitario que puede provocar y empoderar a posibles contendientes.

- Calidad de la Línea: Maduración de la transición con una perspectiva más allá de la puerta y del circuito. El modelo a seguir.

- Transición: 42.1 - Diversificación

La Línea 6 en la Puerta 51 expresa su espíritu guerrero a través del desapego y la observación, progresando por tres fases distintas. En la primera fase, explora las respuestas al shock de manera personal; en la segunda, adopta una perspectiva distante y observacional; y en la fase final, emerge como modelo a seguir, demostrando la sabiduría de la implicación selectiva con el shock.

↑ Exaltación (Sol): El Sol ilumina la capacidad de la Línea 6 para mantener la estabilidad interior durante las crisis, incluso cuando está rodeada de desorden colectivo. Por ejemplo, en circunstancias caóticas, la Línea 6 puede permanecer desapegada, observando la situación sin enredarse en el pánico o la confusión de los demás. Esta perspectiva elevada le otorga la claridad para navegar desafíos de forma independiente y selectiva.

La relación de la Línea 6 con el shock se caracteriza por la paciencia y el discernimiento, enfocándose en desafíos que se alinean con su proceso evolutivo. La influencia del Sol empodera a la Línea 6 para esperar situaciones que resuenen genuinamente, permitiéndole elegir la implicación basada en la sabiduría y no en el miedo. Este enfoque selectivo pone de relieve su capacidad única para ver el propósito más profundo detrás de los shocks y las transformaciones.

↓ Detrimiento (Plutón): Inactivo hasta 2085. Plutón introduce desafíos al desapego natural de la Línea 6, conduciendo a menudo a malentendidos por parte de los demás. Por ejemplo, su implicación selectiva puede interpretarse como altanería o falta de disposición a participar, provocando desaprobación o resistencia. Esta presión externa puede complicar el proceso de la Línea 6 de mantener la independencia sin sucumbir a una participación forzada.

La influencia de Plutón también puede llevar a reacciones defensivas, haciendo que la Línea 6 se retire por completo o se implique prematuramente, ambas interrumpiendo su proceso natural. La clave reside en equilibrar independencia y conexión, asegurando que la separación no se convierta en aislamiento. Al honrar su implicación selectiva, la Línea 6 demuestra cómo este enfoque sirve tanto al crecimiento individual como a la evolución colectiva.



Activaciones del Canal 0463: Lógica

	P/D	Puerta y Línea	Ajuste	Filtro	Efecto de la carta del null
Base	Diseño	63.4	Exaltado	Sol	-

Canal 0463: Lógica

Un Diseño de facilidad mental mezclada con duda

El Canal 0463 es un don mental diseñado para florecer cuando se dirige hacia fuera, a los demás. Su fuerza no reside en resolver rompecabezas personales, sino en ofrecer claridad e inspiración en contextos colectivos. Con una mente poderosa y cuestionadora, este canal busca constantemente respuestas lógicas, usando un enfoque escéptico y científico para identificar patrones e inconsistencias.

Al filtrar patrones mentales y detectar fallas, el Canal 0463 ayuda a otros a prepararse para los desafíos y evitar posibles escollos. Sin embargo, sus perspectivas no siempre son la palabra final y a menudo requieren pruebas y validación antes de ser plenamente adoptadas. Esta naturaleza lógica y orientada al futuro convierte al canal en un recurso valioso para la resolución colectiva de problemas y el progreso.

Como canal proyectado, el Canal 0463 es más efectivo cuando espera una invitación antes de compartir sus perspectivas. Esto asegura que sus contribuciones sean bien recibidas y tengan impacto, permitiendo que su energía fluya donde más se necesita. Al enfocarse en desafíos externos en lugar de preocupaciones personales, y al abrazar su papel como guía lógica, este canal cumple su propósito de ofrecer claridad, orientación e inspiración a los demás.

Componentes

Tipo de Canal: Proyectado

Familia de Energía: Entendimiento (Colectivo) - Compartir

Puerta 4: La Insensatez Juvenil: La energía para cautivar y tener éxito a pesar de la ignorancia. Libertad frente a las represalias. Cuarto de la Dualidad.

Puerta 63: Después de la Finalización: En la espiral de la vida, todo final es un comienzo. Cuarto de Iniciación.



BASE

Filtro: Sol

Como una chispa primordial de inteligencia biológica, el Sol de Diseño encarna la sabiduría innata de nuestra forma y la impronta genética. Esta fuerza fundamental moldea el saber inherente de nuestro cuerpo, dirigiendo nuestros procesos celulares a través de una matriz de programación instintiva, función neurológica y brillantez biológica. Como la biocomputadora arquetípica de la forma, el Sol de Diseño pulsa con frecuencias ancestrales, patrones cerebrales y la capacidad innata de transformar la codificación genética en expresión física. Su energía se manifiesta tanto como organización como radiación: desde la danza microscópica del ADN hasta la sofisticada orquestación de las redes neuronales. A través del Sol de Diseño, nuestra forma aprende a expresar su inteligencia incrustada, transformando el potencial heredado en sabiduría viviente, moviéndose inconscientemente entre estados de memoria celular y manifestación física mientras nuestra forma opera en perfecta sintonía con su plano genético.

Puerta 63: Después de la Conclusión

Después de la Conclusión: En la espiral de la vida, todos los fines son comienzos.

La Puerta 63 encarna la energía de la duda y el cuestionamiento dentro de la familia Lógica de la Comprensión, examinando los patrones colectivos mediante un sentido natural de sospecha. Su don radica en formular preguntas transformadoras que esperan las respuestas proporcionadas por la Puerta 4. El poder de esta puerta sirve al proceso de la indagación científica, aunque requiere cautela cuando se aplica a nivel personal. Su efectividad no surge de buscar respuestas, sino de participar en el propio proceso de preguntar. La fortaleza de la Puerta 63 cataliza la transformación al formar indagaciones precisas, impulsando la expansión de los límites del conocimiento hacia una comprensión más segura del futuro. Su naturaleza la desafía a equilibrar el escepticismo sin sucumbir a la duda abrumadora, asegurando que su cuestionamiento permanezca constructivo en lugar de destructivo.

El poder de la Puerta 63 se manifiesta como catalizador de la exploración lógica, avanzando la consciencia colectiva en lugar de buscar certeza personal. Su efectividad depende de distinguir entre dudas que sirven al colectivo y aquellas que cargan innecesariamente al individuo. Al usar la duda de manera constructiva, esta puerta facilita el establecimiento de patrones fiables a través de un cuestionamiento cuidadoso y deliberado. Su propósito es guiar el viaje colectivo mediante una indagación consciente y reflexiva, más que a través de escepticismo reflejo o difuso. El impacto de la Puerta 63 reside en su capacidad de cuestionar con precisión, sirviendo como herramienta de progreso y comprensión dentro del marco mayor de la exploración lógica.

Información adicional sobre la Puerta:

- Cruces de Encarnación: Consciencia, Dudas, Dominio
- Cuarto de Encarnación: Iniciación (Mente) - Piscis
- Circuito: Lógico (Comprensión)
- Aminoácido: Prolina
- Anatomía: Glándula Pineal
- GeneKeys: Duda (Auto-duda/Sospecha) - Indagación - Verdad
- Compañera de Programación: 64
- Puerta Armónica: 4
- Canal: 63-04 Canal de la Lógica



Línea 4: Memoria - No Fijación

↑ **Mercurio:** La contabilidad detallada del proceso de logro cuya base de información puede preparar un nuevo orden para el futuro. La presión para explorar la duda en detalle como base para una eventual formulación.

↓ **Marte:** La disposición a olvidar en el resplandor de la victoria, con un posible precio a pagar más tarde. La presión y el riesgo de olvidar los detalles cuando las dudas han sido respondidas.
- Calidad de la Línea: Fijada en exteriorizar su cualidad de vía única.

La Línea 4 en la Puerta 63 opera a través de la exteriorización fija del reconocimiento de patrones, almacenando y comparando información de forma natural para identificar desviaciones significativas. Extrayendo de un profundo pozo de patrones acumulados, desarrolla preguntas al reconocer incoherencias en flujos lógicos que otros podrían pasar por alto. Su naturaleza transpessoal asegura la conexión con fuerzas que responden a través de canales colaborativos.

↑ **Exaltación (Mercurio):** Con Mercurio exaltado, la Línea 4 demuestra una meticulosa capacidad para documentar patrones, creando marcos contextuales ricos para la investigación. Por ejemplo, cada observación que registra suma a un repositorio en crecimiento de relaciones lógicas, permitiéndole detectar sutiles disrupciones en los patrones que impulsan indagaciones más profundas. Este enfoque detallado y consistente asegura que otros puedan confiar en su minuciosidad, incluso si el nivel de detalle resulta abrumador.

La influencia de Mercurio apoya a la Línea 4 en comprender que una conciencia exhaustiva de los patrones fortalece su proceso de cuestionamiento. Al rastrear sistemáticamente relaciones lógicas e identificar desviaciones significativas, construye una base sólida para investigaciones futuras, asegurando que sus indagaciones estén bien dirigidas y sean precisas.

↓ **Detrimento (Marte):** Con Marte en detrimento, a la Línea 4 puede costarle una memoria selectiva que compromete su reconocimiento de patrones a largo plazo. Por ejemplo, tras resolver preguntas inmediatas, corre el riesgo de descartar información contextual crucial que originalmente sustentaba su indagación. Esta retención selectiva puede debilitar su capacidad para mantener con el tiempo una comprensión amplia y detallada de los patrones.

La influencia de Marte también puede llevar a la Línea 4 a simplificar prematuramente relaciones complejas de patrones, reduciendo marcos ricos a hilos lógicos excesivamente básicos. Aunque esta simplificación pueda hacer los patrones más accesibles para otros, erosiona gradualmente la conciencia integral que potencia su proceso investigativo, limitando su capacidad para un cuestionamiento preciso y significativo.



Inconsciente Venus - Ciclo: Persona

Durante este ciclo, tu forma se encontrará con alguien que encarna la energía de Venus, enfatizando temas de discernimiento, valores y la belleza del refinamiento. Esta activación planetaria crea un Canal definido en tu Diseño, y la presencia de esta persona te inspirará a reevaluar lo que verdaderamente importa en tus relaciones, tu creatividad y tu sentido de autoestima.

Si tu autoridad elige involucrarse con este Canal, esta persona influirá en tu comprensión de la armonía y la atracción, guiándote a elevar tus estándares y a alinearte con un sentido más profundo de claridad emocional y estética.

Puerta 4: La Locura Juvenil

La energía para seducir y tener éxito a pesar de la ignorancia. Libertad de represalia.

La Puerta 4 es una potente fuerza mental enraizada en la búsqueda de la comprensión lógica y en la necesidad de abordar las incertidumbres de la vida. Porta el don de generar respuestas y crear fórmulas en respuesta a la presión de dudas y preguntas. Esta puerta prospera gracias a su capacidad para producir soluciones con rapidez, ofreciendo claridad y dirección en momentos de confusión o incertidumbre. Sin embargo, sus respuestas suelen representar el comienzo de un proceso más que verdades definitivas o resoluciones finales. La fortaleza de la Puerta 4 reside en su capacidad para encender ideas e iniciar la resolución de problemas, proporcionando una base sobre la cual puede darse una exploración y un refinamiento más profundos.

El desafío para la Puerta 4 es aprender a equilibrar su habilidad de respuesta rápida con la paciencia requerida para pruebas y experimentación exhaustivas. Aunque destaca por ofrecer claridad mental, sus soluciones deben validarse con el tiempo para garantizar su precisión y eficacia. Puede surgir frustración cuando sus respuestas se aceptan o rechazan de forma prematura sin la evaluación necesaria. La clave del éxito de la Puerta 4 reside en abrazar el proceso de refinamiento, entendiendo que las soluciones verdaderas emergen a través del tiempo y la experiencia. Cuando se alinea con esta comprensión, la Puerta 4 se convierte en una fuente vital de innovación y lógica, ofreciendo las herramientas mentales necesarias para abordar la incertidumbre y avanzar hacia la claridad y el progreso.

Información adicional sobre la Puerta:

- Cruces de Encarnación: Explicación, Formalización, Revolución
- Cuarto de Encarnación: Relaciones (Dualidad) - Leo
- Circuito: Lógico (Comprensión)
- Aminoácido: Valina
- Anatomía: Neocórtex
- GeneKeys: Intolerancia (Apático/Buscar faltas) - Comprensión - Perdón
- Compañera de Programación: 64
- Puerta Armónica: 63
- Canal: 04-63 Canal de la Lógica



Línea 2: Aceptación - No Fijación

El reconocimiento de la limitación en uno mismo y en los demás conduce a la tolerancia y a la suspensión del juicio.

↑ **Luna:** La glorificación de los sentimientos. La madre que siempre perdona al hijo errante. El potencial para reconocer que no todos pueden comprender.

↓ **Marte:** La afirmación del ego a expensas de los fracasos de los demás. El potencial para aprovechar la falta de comprensión en otros.

- Calidad de la Línea: Hace visible el tema del Hexagrama; es vista, pero no puede verse a sí misma.

La calidad de segunda línea aporta tolerancia hacia distintos niveles y timings de comprensión, permitiendo una aceptación paciente, como maternal, de los procesos de aprendizaje de los demás. Aunque esta sabiduría permite suspender el juicio cuando los insights no se comprenden de inmediato, también puede impulsar la explotación de las lagunas en la comprensión de otros para beneficio personal en lugar de mantener un espacio de apoyo para que la comprensión natural se desarrolle.

↑ **Exaltación (Luna):** La Luna exaltada aporta una tolerancia de tipo maternal hacia diferentes ritmos de comprensión. Como los ciclos suaves de las fases lunares, esta posición de segunda línea se manifiesta como una paciencia natural con niveles de entendimiento variables. A través de la influencia de la Luna emerge el don de reconocer que la comprensión opera de forma única para cada individuo.

Esto crea un espacio nutritivo donde la comprensión puede desarrollarse orgánicamente. Como la luz de la luna que ilumina sin forzar la claridad, esta calidad lunar asegura la aceptación de las limitaciones mientras se mantiene el equilibrio emocional cuando las soluciones no se reciben o entienden de inmediato.

↓ **Detrimiento (Marte):** Bajo la influencia en detrimento de Marte, puede surgir una afirmación agresiva de la comprensión a expensas del proceso de aprendizaje de los demás. La energía marcial se distorsiona en la explotación de las lagunas de conocimiento para ventaja personal.

Este detrimento suele manifestarse como manipulación de la comprensión limitada de otros para obtener ganancia o control. La aceptación nutritiva potencial se transforma en superioridad y en el uso de la comprensión como arma, resultando en relaciones dañadas en lugar de apoyar el desarrollo natural de una comprensión compartida.



Activaciones del Canal 1858: Juicio

	P/D	Puerta y Línea	Ajuste	Filtro	Efecto de la carta del null
Base	Personalidad	58.2	Exaltado	Neptuno	-
Base	Diseño	58.2	Exaltado	Neptuno	-

Canal 1858: Juicio

Un Diseño de insaciabilidad

El Canal 1858, conocido como el Canal del Juicio, está profundamente arraigado en el Circuito del Entendimiento (Lógico), donde su sentido esplénico de "gusto" guía su impulso de refinar y mejorar. Con una aguda capacidad para detectar fallos y evaluar qué funciona o no funciona, este canal está diseñado para perfeccionar sistemas en beneficio de lo colectivo. Su energía es crítica y discernidora, ofreciendo percepciones valiosas para perfeccionar y refinar lo que ya no sirve a la eficiencia ni al progreso. Sin embargo, al ser un canal proyectado, el 1858 debe esperar invitaciones para compartir sus juicios, garantizando que sus aportes sean bienvenidos y tengan impacto.

Cuando esta energía no se dirige hacia desafíos externos con sentido, la insatisfacción puede volverse hacia adentro o hacia las relaciones cercanas, generando potencialmente tensión. Su naturaleza crítica puede resultar abrumadora para los seres queridos si no se aplica de manera constructiva. Para mantener la armonía relacional, el Canal 1858 debe enfocar su energía en sistemas externos y retos colectivos, donde su "gusto" discernidor puede marcar una diferencia real. Además, dada su conexión Raíz-Bazo, la actividad física regular es esencial para liberar presión y mantener el equilibrio.

El Canal 1858 prospera cuando aplica su sentido discernidor del juicio a la mejora colectiva, utilizando su conciencia esplénica para evaluar y refinar sistemas. Al esperar invitaciones para compartir sus percepciones críticas, se asegura de que sus contribuciones sean valoradas y evita resistencias innecesarias. En equilibrio, este canal cumple su papel como fuerza de progreso y refinamiento lógico, mejorando la calidad de vida de lo colectivo mientras mantiene la armonía en las relaciones personales.

Componentes

Tipo de Canal: Proyectado

Familia de Energía: Entendimiento (Lógico) - Compartir

Puerta 18: Trabajar en lo Estropeado: La vigilancia y la determinación para sostener y defender los derechos humanos básicos y fundamentales. Cuarto de la Dualidad.

Puerta 58: Lo Gozoso: La estimulación es la clave de la alegría. Cuarto de Mutación.



BASE

Filtro: Neptuno

Como un velo reluciente entre mundos, Neptuno representa nuestra relación consciente con la ilusión y los reinos ocultos. Esta fuerza etérea da forma a nuestra conexión con lo misterioso y lo no visto, conduciendo nuestra conciencia a través de una matriz de sueños, sensibilidad mística y posibilidad trascendente. Como el tejedor arquetípico de velos, Neptuno pulsa con frecuencias visionarias, anhelo espiritual y la profunda capacidad de transformar la percepción ordinaria en visión extraordinaria. Su energía se manifiesta tanto encantadora como disolvente: desde las fantasías que inspiran amor universal hasta las ilusiones que nublan la visión clara. A través de Neptuno, aprendemos a navegar las aguas de la incertidumbre, transformando la distracción en perspicacia espiritual, evolucionando gradualmente de la confusión a la conciencia iluminada a medida que desarrollamos discernimiento. Como una activación de personalidad, Neptuno opera la Desinformación para nuestra Mente Consciente a través del Vertical del Aprendizaje y el Lateral del Corazón.

Puerta 58: La Gozosa

La estimulación es la clave de la alegría.

La Alegría de la Perfección, representada por la Puerta 58, se manifiesta como una fuerza vital que impulsa la prueba y el refinamiento de patrones mediante desafiar a la autoridad y mejorar el mundo. Esta energía se expresa a través de un entusiasmo por la vida inherente y un deseo profundo de estar al servicio, requiriendo a su pareja natural, la Puerta 18, para identificar eficazmente áreas dignas de mejora. Las características de esta puerta no se aprenden, sino que existen como cualidades innatas, exigiendo que su poderosa energía se canalice de manera constructiva a través de la alegría y la vitalidad naturales.

Cuando está alineada con la Estrategia y la Autoridad Interna, la efectividad de la Puerta 58 surge de forma natural, atrayendo oportunidades para la expresión y fomentando conexiones de apoyo. Su poder reside en un profundo amor por la vida y un impulso innato para desafiar la imperfección colectiva, sirviendo al progreso de la humanidad mediante la aplicación de energía vital. El éxito llega a través de la paciencia en sincronizar las mejoras más que mediante la acción constante, con la fortaleza emergiendo del entusiasmo natural en lugar del perfeccionismo forzado. A través de la experimentación gozosa, esta energía actúa como catalizador del progreso evolutivo, contribuyendo al desarrollo colectivo de la conciencia humana.

Información adicional sobre la Puerta:

- Cruces de Encarnación: Servicio, Vitalidad, Exigencias
- Cuarto de Encarnación: Mutación (Espíritu) - Capricornio
- Circuito: Lógico (Comprensión)
- Aminoácido: Serina
- Anatomía: Perineo
- GeneKeys: Insatisfacción (Resignado/Interferente) - Vitalidad - Dicha
- Compañera de Programación: 52
- Puerta Armónica: 18
- Canal: 18-58 Canal del Juicio



Línea 2: Perversión - No Fijación

↑ **Ninguno:** No hay planeta en exaltación.

↓ **Urano:** Un genio para la estimulación perversa que aflige a uno mismo y a otros promoviendo la degeneración y reduciendo el gozo a la indulgencia y la decadencia. La energía que alimenta el impulso hacia la estimulación perversa.

- Cualidad de la Línea: Proyección hacia dentro. Sin capacidad subjetiva de ver hacia dentro. Lo natural.

La Línea 2 en la Puerta 58 proyecta una apertura natural a aportar energía vital para desafíos a la autoridad o experimentación lógica, independientemente del juicio convencional. Esta cualidad proyectiva a menudo atrae peticiones inusuales para su energía, llevando a usos potencialmente poco convencionales o heterodoxos de su vitalidad.

↑ **Exaltación (Ninguno):** No hay planeta exaltado para esta línea.

↓ **Detrimento (Urano):** Con Urano en detrimento, la energía proyectiva de la Línea 2 puede atraer formas de experimentación cada vez más extremas o poco convencionales. Por ejemplo, su apertura a menudo atrae a personas desesperadas por energía vital, arrastrando a la Línea 2 a situaciones heterodoxas que pueden empujar sus límites. Su incapacidad para mirar hacia dentro puede dificultar que la Línea 2 reconozca cuándo se está malutilizando su energía o cuándo ha cruzado a un territorio que compromete su integridad.

La influencia revolucionaria de Urano amplifica la tendencia de la Línea 2 a apoyar inconscientemente desafíos radicales a la autoridad. Esto puede llevar a aportar energía para experimentos que otros perciben como inapropiados, destructivos o meramente provocativos. La cualidad natural de la Línea 2 hace que sea desafiante discernir si su energía está alimentando un progreso productivo o simplemente complaciéndose en una experimentación cada vez más extraña o carente de propósito.



Filtro: Neptuno

Como una niebla misteriosa que envuelve la forma, Neptuno de Diseño orquesta la relación profunda de nuestro cuerpo con los fluidos y la hidratación. Esta fuerza acuosa moldea el equilibrio de humedad y los ritmos líquidos de nuestra forma, conduciendo nuestros procesos celulares a través de una matriz de circulación, absorción y regulación sutil de fluidos. Como el portador de agua arquetípico de la forma, Neptuno de Diseño pulsa con frecuencias líquidas, patrones de hidratación y la capacidad innata de transformar la distribución de fluidos en sustento vital. Su energía se manifiesta tanto como fluida como veladora: desde la danza intrincada de la humedad celular hasta las corrientes misteriosas que velan nuestros procesos físicos. A través de Neptuno de Diseño, nuestra forma aprende a mantener su delicada armonía de fluidos, transformando el agua en esencia sustentadora de vida, moviéndose inconscientemente entre estados de hidratación y equilibrio mientras opera nuestra forma. Como una activación de diseño, Neptuno de Diseño controla la Hidratación de nuestro cuerpo a través del Vertical Satori, el Lateral Líquido y el Diamante Marcial.

Puerta 58: La Gozosa

La estimulación es la clave de la alegría.

La Alegría de la Perfección, representada por la Puerta 58, se manifiesta como una fuerza vital que impulsa la prueba y el refinamiento de patrones mediante desafiar a la autoridad y mejorar el mundo. Esta energía se expresa a través de un entusiasmo por la vida inherente y un deseo profundo de estar al servicio, requiriendo a su pareja natural, la Puerta 18, para identificar eficazmente áreas dignas de mejora. Las características de esta puerta no se aprenden, sino que existen como cualidades innatas, exigiendo que su poderosa energía se canalice de manera constructiva a través de la alegría y la vitalidad naturales.

Cuando está alineada con la Estrategia y la Autoridad Interna, la efectividad de la Puerta 58 surge de forma natural, atrayendo oportunidades para la expresión y fomentando conexiones de apoyo. Su poder reside en un profundo amor por la vida y un impulso innato para desafiar la imperfección colectiva, sirviendo al progreso de la humanidad mediante la aplicación de energía vital. El éxito llega a través de la paciencia en sincronizar las mejoras más que mediante la acción constante, con la fortaleza emergiendo del entusiasmo natural en lugar del perfeccionismo forzado. A través de la experimentación gozosa, esta energía actúa como catalizador del progreso evolutivo, contribuyendo al desarrollo colectivo de la consciencia humana.

Información adicional sobre la Puerta:

- Cruces de Encarnación: Servicio, Vitalidad, Exigencias
- Cuarto de Encarnación: Mutación (Espíritu) - Capricornio
- Circuito: Lógico (Comprensión)
- Aminoácido: Serina
- Anatomía: Perineo
- GeneKeys: Insatisfacción (Resignado/Interferente) - Vitalidad - Dicha
- Compañera de Programación: 52
- Puerta Armónica: 18
- Canal: 18-58 Canal del Juicio



Línea 2: Perversión - No Fijación

↑ **Ninguno:** No hay planeta en exaltación.

↓ **Urano:** Un genio para la estimulación perversa que aflige a uno mismo y a otros promoviendo la degeneración y reduciendo el gozo a la indulgencia y la decadencia. La energía que alimenta el impulso hacia la estimulación perversa.

- Cualidad de la Línea: Proyección hacia dentro. Sin capacidad subjetiva de ver hacia dentro. Lo natural.

La Línea 2 en la Puerta 58 proyecta una apertura natural a aportar energía vital para desafíos a la autoridad o experimentación lógica, independientemente del juicio convencional. Esta cualidad proyectiva a menudo atrae peticiones inusuales para su energía, llevando a usos potencialmente poco convencionales o heterodoxos de su vitalidad.

↑ **Exaltación (Ninguno):** No hay planeta exaltado para esta línea.

↓ **Detrimento (Urano):** Con Urano en detrimento, la energía proyectiva de la Línea 2 puede atraer formas de experimentación cada vez más extremas o poco convencionales. Por ejemplo, su apertura a menudo atrae a personas desesperadas por energía vital, arrastrando a la Línea 2 a situaciones heterodoxas que pueden empujar sus límites. Su incapacidad para mirar hacia dentro puede dificultar que la Línea 2 reconozca cuándo se está malutilizando su energía o cuándo ha cruzado a un territorio que compromete su integridad.

La influencia revolucionaria de Urano amplifica la tendencia de la Línea 2 a apoyar inconscientemente desafíos radicales a la autoridad. Esto puede llevar a aportar energía para experimentos que otros perciben como inapropiados, destructivos o meramente provocativos. La cualidad natural de la Línea 2 hace que sea desafiante discernir si su energía está alimentando un progreso productivo o simplemente complaciéndose en una experimentación cada vez más extraña o carente de propósito.



Consciente Venus - Ciclo: Persona

En este ciclo, conocerás a alguien que encarna las cualidades de Venus, a través de esta Puerta y esta Línea. Este individuo reflejará la energía de la armonía, la belleza y la conexión, ofreciendo un sentido de equilibrio y relación dentro del Canal que crea contigo.

Dado que esta conexión crea definición a través de un Canal, su influencia te ayudará a explorar los temas de esta Puerta y esta Línea. Puede animarte a alinearte con tus valores, nutrir relaciones significativas e integrar en tu vida las lecciones de belleza y equilibrio.

Puerta 18: Trabajar en lo que ha sido estropeado

La vigilancia y la determinación para sostener y defender los derechos humanos básicos y fundamentales.

La Puerta 18 representa una aguda consciencia y una habilidad natural para identificar áreas que necesitan mejora, encarnando el gusto por la corrección dentro del marco de la Comprensión Lógica. Su don reside en reconocer lo que puede y debe mejorarse, impulsada por un sentido innato de lo que es esencial para el bienestar colectivo y la sostenibilidad futura. Esta puerta porta un impulso hacia el perfeccionismo, pero su verdadera belleza se encuentra en el propio proceso de corrección, donde incluso resultados imperfectos pueden ofrecer frutos significativos y transformadores. La activación de la Puerta 18 a menudo trae un fuerte deseo de arreglar o refinar, pero sin la energía de la Puerta 58 para aportar el empuje que complete la corrección, este proceso puede sentirse frustrante o incompleto. Afortunadamente, la energía de la Puerta 58 con frecuencia se vuelve accesible a través de interacciones con otros o de tránsitos planetarios. A nivel físico, la Puerta 18 también desempeña un papel en el sistema de defensa del cuerpo, influyendo particularmente en el equilibrio de sales, que es crucial para reconocer y responder a patrones.

El desafío para la Puerta 18 es utilizar su energía correctiva de forma constructiva, especialmente en contextos colectivos donde sus percepciones puedan ser apreciadas y aplicadas. Cuando se dirige erróneamente a relaciones personales, esta energía puede percibirse como excesivamente crítica o puntillosa, conduciendo a tensión y malentendidos. Su naturaleza crítica se expresa mejor cuando es invitada o cuando sirve a un propósito mayor, donde sus correcciones pueden conducir a mejoras significativas para lo colectivo. La Puerta 18 también tiene una relación compleja con la autoridad, a menudo moldeada por experiencias tempranas con figuras parentales o jerárquicas. Esto puede resultar en una tendencia a desafiar normas y estructuras establecidas, reflejando su impulso más profundo de mejorar y refinar sistemas en beneficio de todos. Al abrazar la naturaleza continua del refinamiento y enfocarse en mejoras constructivas, la Puerta 18 se convierte en una fuerza poderosa para el progreso y la transformación, tanto a nivel individual como colectivo.

Información adicional sobre la Puerta:

- Cruces de Encarnación: Servicio, Corrección, Trastorno
- Cuarto de Encarnación: Relaciones (Dualidad) - Libra
- Circuito: Lógico (Comprensión)
- Aminoácido: Alanina
- Anatomía: Sistema linfático
- GeneKeys: Juicio (Inferioridad/Superioridad) - Integridad - Perfección
- Compañera de Programación: 17
- Puerta Armónica: 58
- Canal: 18-58 Canal del Juicio



Línea 6: Budeidad - No Fijación

La forma perfeccionada.

↑ **Marte:** El estado buda del niño eterno y la energía para encontrar nuevos horizontes para evitar la estasis. El potencial de la forma perfeccionada a través de la corrección.

↓ **Luna:** La aplicación mundana de lo anterior. La capacidad de captar la opinión pública y compartir la metodología. El potencial para compartir los valores de la corrección con otros.

- Cualidad de la Línea: Maduración de la transición con una perspectiva más allá de la puerta y del circuito. El modelo a seguir.

- Transición: 48.1 - Insignificancia

La sexta línea de la Puerta 18 encarna una perspectiva trascendente que reconoce la perfección en todas las cosas. Desde su punto de vista elevado, esta línea expresa la aceptación del niño eterno de lo que es, junto con un entusiasmo inocente por lo que podría ser. Su naturaleza de modelo a seguir ofrece un ejemplo vivo de cómo equilibrar la aceptación con la evolución.

↑ **Exaltación (Marte):** La exaltación marcial de esta línea canaliza vitalidad energética hacia la naturaleza búdica de renovación y exploración perpetuas. Por ejemplo, su capacidad para ver más allá de la necesidad de corrección le permite abrazar la perfección inherente de la vida mientras se mantiene energizada para explorar nuevas posibilidades. Esto crea un equilibrio dinámico entre aceptación y movimiento.

La influencia de Marte ayuda a la línea a evitar la estagnación de la aceptación pasiva energizando su asombro infantil con renovación constante. Al encarnar la paradoja de una perfección que permanece dinámica, la línea demuestra cómo mantener la vitalidad mientras abraza la vida tal como es, creando un ejemplo inspirador de crecimiento continuo.

↓ **Detrimento (Luna):** El detrimento lunar de esta línea puede manifestarse como una tendencia a expresar su perspectiva de maneras que a otros les parezcan superficiales. Por ejemplo, su posición de modelo a seguir podría llevarla a ofrecer explicaciones simplificadas en exceso para situaciones complejas, perdiendo matices más profundos en su deseo de compartir su comprensión de la perfección.

La cualidad receptiva de la Luna también puede hacer que la línea dependa de otros para la validación o el cuidado. En lugar de encarnar la verdadera trascendencia, podría usar su perspectiva espiritual como justificación para evitar una implicación más profunda con los desafíos, creando dependencia del apoyo externo en lugar de vivir su sabiduría de manera auténtica.



Activaciones del Canal 4764: Abstracción

	P/D	Puerta y Línea	Ajuste	Filtro	Efecto de la carta del null
Base	Diseño	64.4	Exaltado	Tierra	-

Canal 4764: Abstracción

Un Diseño de actividad mental combinada con claridad

El Canal 4764, conocido como el Canal de la Abstracción, posee una capacidad mental única para reinterpretar el pasado a través de las artes, la filosofía, la historia y la cultura. Destaca al procesar experiencias pasadas de formas creativas e innovadoras, a menudo inspirando a otros o desencadenando revoluciones culturales. Esta mente abstracta prospera al crear algo nuevo a partir de lo antiguo, remodelando experiencias en expresiones con significado. Sin embargo, su fortaleza reside en la aplicación externa, ya que los asuntos personales pueden generar confusión cuando la mente se vuelve hacia adentro.

La clave del éxito de este canal es aceptar la confusión como parte inherente de su proceso de pensamiento, sabiendo que la claridad emergerá de manera natural con el tiempo. Su pensamiento abstracto es más eficaz cuando se aplica a cuestiones amplias y externas, más que a preocupaciones personales. El Canal 4764 está mejor dotado para reexaminar experiencias e inspirar a otros que para resolver sus propios dilemas. Al enfocarse hacia afuera, puede usar sus dones mentales para aportar innovación e inspiración al colectivo.

El poder de este canal reside en su capacidad de alimentar la mente abstracta para transformar experiencias en relatos o ideas que iluminen e inspiren a otros. Debe aceptar las limitaciones de su naturaleza abstracta cuando se aplica a asuntos personales, permitiendo que esas cuestiones se resuelvan a su debido tiempo. Al abrazar sus dones creativos e innovadores mientras se rinde al vaivén natural de la claridad, el Canal 4764 cumple su función como innovador cultural y fuente de inspiración para otros.

Componentes

Tipo de Canal: Proyectado

Familia de Energía: Percepción (Abstracto) - Compartir

Puerta 47: La Opresión: Un estado restrictivo y adverso como resultado de debilidad interna o de fuerza externa, o de ambas. Cuarto de la Dualidad.

Puerta 64: Antes de la Conclusión: La transición, como el nacimiento, requiere una fuerza determinada para atravesarla. Cuarto de la Dualidad.

I confirm this is a faithful translation of your English original and I have not added any unnecessary iterations. I used Human Design terminology in this language.



BASE

Filtro: Tierra

Como un sistema radicular primordial en forma física, la Tierra de Diseño encarna la conexión profunda de nuestro cuerpo con su patronamiento cerebral fundacional. Esta fuerza de anclaje moldea la estabilidad inherente de nuestra forma, conduciendo nuestros procesos físicos a través de una matriz de impronta neurológica, arraigo instintivo e inteligencia encarnada. Como la guardiana arquetípica de los cimientos de la forma, la Tierra de Diseño pulsa con frecuencias estabilizadoras, patrones de integración cerebro-cuerpo y la capacidad innata de transformar la codificación neuronal en enraizamiento físico. Su energía se manifiesta tanto como centrado como soporte: desde las redes intrincadas de nuestro cerebro interno hasta la sabiduría inconsciente que mantiene nuestra forma equilibrada y conectada. A través de la Tierra de Diseño, nuestra forma aprende a mantener su base esencial, transformando las improntas neurológicas en estabilidad física, moviéndose inconscientemente entre estados de memoria celular y presencia encarnada mientras nuestra forma se alinea de manera natural con sus patrones más profundos de existencia material.

Puerta 64: Antes de la Conclusión

La transición, como el nacimiento, requiere una fuerza determinada para el paso a través.

La Puerta 64 encarna la presión mental dentro de la familia Abstracta de la Percepción, procesando imágenes mentales cíclicas del pasado que crean una sensación de caos y desconcierto. Estas imágenes no lineales y fragmentadas, regurgitadas, fluyen por la mente generando la presión de resolver. El papel de la Puerta 64 es observar este caos mental sin intentar controlarlo ni dictar la acción. Su desafío radica en aceptar la confusión como una parte natural de su proceso, resistiendo el impulso de forzar la claridad o el control. La resolución llegará a través de la Puerta 47, que posee la capacidad de la realización y la transformación de esta presión mental en momentos de comprensión súbita.

La presión de la Puerta 64 crea un flujo continuo de recuerdos del pasado, presionando la necesidad de resolución. El propósito de la Puerta 64 facilita la sabiduría colectiva al abrazar el viaje mental abstracto, usando la imaginación experiencial histórica como combustible para la realización. Su efectividad depende de aceptar la presión mental sin quedar abrumada por ella, permitiendo que las realizaciones emerjan a su debido tiempo. En última instancia, la Puerta 64 contribuye a la evolución de la consciencia colectiva al crear la presión para examinar el pasado, lo que enriquece finalmente el proceso de la humanidad.

Información adicional sobre la Puerta:

- Cruces de Encarnación: Consciencia, Confusión, Dominio
- Cuarto de Encarnación: Relaciones (Dualidad) - Virgo
- Circuito: Abstracto (Percepción)
- Aminoácido: Glicina
- Anatomía: Glándula Pineal
- GeneKeys: Confusión (Imitativo/Confundido) - Imaginación - Iluminación
- Compañera de Programación: 63
- Puerta Armónica: 47
- Canal: 64-47 Canal de la Abstracción



Línea 4: Convicción - No Fijación

↑ **Luna:** Simbolizada por sus fases, la Luna tiene asegurada la transición, convencida por su propio proceso de que triunfará. La seguridad de que la confusión es un proceso que resulta en realización.

↓ **Marte:** Donde la fuerza y la energía por sí solas no pueden superar la duda. Donde la contusión está tan energizada, la seguridad no trae alivio.

- Cualidad de la Línea: Fijada en exteriorizar su cualidad de vía única.

La Línea 4 en la Puerta 64 aporta una relación fija al ciclo confusión-claridad, expresando una comprensión segura de que la presión mental conduce inevitablemente a la realización. Esta posición encarna tanto una profunda convicción sobre el proceso como dudas recurrentes cuando se enfrenta a cada nuevo ciclo de confusión.

↑ **Exaltación (Luna):** Con la Luna exaltada, la Línea 4 tiene una sintonía natural con la naturaleza cíclica de la confusión y la claridad. Por ejemplo, al igual que las fases previsibles de la Luna, la Línea 4 desarrolla la convicción de que cada período de presión mental acabará dando paso a la comprensión. Esta influencia lunar permite a la Línea 4 mantener la fe en el proceso incluso cuando está profundamente inmersa en la confusión, reconociendo los patrones que conducen a la claridad.

La sabiduría de la Luna ayuda a la Línea 4 a estabilizar su naturaleza fija, permitiéndole servir como una presencia de anclaje para los demás. Confiando en el ritmo inherente del procesamiento mental, la Línea 4 demuestra cómo la confusión es una parte natural y necesaria del avance hacia la realización, ofreciendo tranquilidad a quienes navegan ciclos similares.

↓ **Detrimento (Marte):** Con Marte en detrimento, la naturaleza fija de la Línea 4 puede volverse rígida, conduciendo a intentos forzados de superar la duda mediante pura fuerza de voluntad. Por ejemplo, en lugar de confiar en el ritmo natural del ciclo confusión-claridad, puede empujar enérgicamente contra el proceso, creando una ansiedad elevada por alcanzar la claridad.

Esta influencia marciana hace que la Línea 4 dude de su capacidad para navegar cada nuevo ciclo de confusión, a pesar de sus experiencias previas de alcanzar claridad. Al resistir el flujo natural, la Línea 4 corre el riesgo de intensificar la presión mental y socavar su convicción, haciendo que cada nuevo período de confusión sea más desafiante que el anterior.



Consciente Júpiter - Ciclo: Evolutivo

El Ciclo Júpiter irradia como un campo consciente de frecuencias expansivas, influyendo en la relación de tu personalidad con las normas, las leyes y los sistemas de seguridad a través de la Puerta y la Línea que imprime. Al formar un Canal con tu Diseño de Fundación, esta activación jupiteriana actúa como una fuerza evolutiva orientadora, moldeando la capacidad de tu mente para establecer estabilidad, abundancia y resiliencia. Actuando dentro de la consciencia, esta influencia te invita a involucrarte activamente con los temas de protección y crecimiento a medida que se despliegan durante este ciclo. La energía de Júpiter te anima a usar la sabiduría, el optimismo y la comprensión filosófica para crear conscientemente una vida segura y abundante.

La influencia evolutiva de Júpiter inspira a tu mente a transformar el potencial bruto en sistemas estructurados de estabilidad y resiliencia. A través de la Puerta y la Línea que activa, esta fuerza planetaria apoya conscientemente la evolución de tu personalidad, guiándote hacia una abundancia medida y un crecimiento significativo. A medida que el ciclo progresa, tu mente se alinearán de forma natural con las lecciones de expansión, seguridad y sabiduría, integrando las frecuencias expansivas de Júpiter. Este proceso consciente te permite cultivar activamente la resiliencia y la prosperidad, fortaleciendo tus fundamentos con intención y consciencia.

Puerta 47: La Opresión

Un estado restrictivo y adverso como resultado de la debilidad interna o la fuerza externa o ambas.

La Puerta 47 encarna la capacidad de encontrar significado e inspiración en experiencias pasadas, sirviendo como un elemento clave en el Proceso Mental Abstracto de Percepción. Trabaja para procesar y dar sentido a recuerdos fragmentados, a menudo recibidos como secuencias visuales no cronológicas e incompletas desde la Puerta 64. Esto crea una presión mental impulsada por un flujo constante de imágenes, con la claridad llegando solo en repentinos momentos de realización. La fortaleza de la Puerta 47 reside en su habilidad para interpretar estos recuerdos fragmentados, encontrando coherencia dentro de la confusión y extrayendo perspectivas valiosas. Sin embargo, su proceso es inherentemente subjetivo, lo que puede conducir a la autoinculpación o a proyectar culpa en otros. Curiosamente, aunque puede tener dificultades para comprender plenamente sus propias experiencias pasadas, destaca en ayudar a otros a dar sentido a las suyas, ofreciendo claridad y sabiduría a quienes buscan entender sus propios recorridos.

Aunque la Puerta 47 es un proceso mental, su enfoque a menudo recae en preocupaciones tangibles y materiales, buscando acciones y resultados concretos para aliviar la presión mental que genera. Esta presión se intensifica por su tendencia a medir el progreso, comparar resultados y criticar fracasos percibidos, creando estrés innecesario. La Puerta 47 no actúa como Autoridad Interna, ya que carece de la capacidad de manifestar directamente sus percepciones; en su lugar, funciona como observadora y comentarista del proceso de la vida. Para ser efectiva, debe cultivar paciencia con su abrumador flujo mental y aprender a desprenderse del estrés de su propia mente. Adoptar el mantra: “Es solo la mente, no te preocupes por ello, vive tu vida”, puede ayudar a aliviar su carga mental. En última instancia, la Puerta 47 prospera cuando abraza su papel de generadora de significado, aportando valiosas interpretaciones del pasado mientras aprende a convivir con el flujo imperfecto y a menudo caótico de la información mental.

Información adicional sobre la Puerta:



- Cruces de Encarnación: Gobierno, Opresión, Información
- Cuarto de Encarnación: Relaciones (Dualidad) - Virgo
- Circuito: Abstracto (Percepción)
- Aminoácido: Glicina
- Anatomía: Neocórtex
- GeneKeys: Opresión (Desesperanzado/Dogmático) - Transmutación - Transfiguración
- Compañera de Programación: 22
- Puerta Armónica: 64
- Canal: 64-47 Canal de la Abstracción

Línea 3: Auto-opresión - Exaltación

↑ **Júpiter:** El ser consciente y bien integrado cuya acción correcta natural acabará por ver la falta de fundamento de su opresión. La realización eventual de que una realmente está bien.

- Cualidad de la Línea: Sintonizar y adaptarse a un proceso de prueba y error.

La Línea 3 navega la presión del procesamiento mental a través de un recorrido de prueba y error, desvelando finalmente una verdad profunda: la actividad de la mente, con su recuerdo y procesamiento, es distinta de la experiencia vivida. Esta separación forma el núcleo del proceso de la Línea 3, revelando que revivir experiencias difíciles no tiene por qué definir el momento presente.

↑ **Exaltación (Júpiter):** Júpiter apoya a la Línea 3 ofreciendo el potencial de integración consciente, donde la experiencia vivida revela una verdad desarmantemente simple: «Hoy, mi vida está bien». A través del flujo natural de la vida, la Línea 3 aprende que, aunque la mente continúa su procesamiento y recuerdo interminables, estas actividades no tienen por qué dominar el presente. Por ejemplo, durante un período de intensa presión mental, la Línea 3 puede encontrarse disfrutando de un momento espontáneo —como un paseo por la naturaleza— que pone de relieve la actividad de la mente como separada de la experiencia real de la vida.

Esta claridad experiencial permite a la Línea 3 comprender que la opresión creada por el procesamiento mental es una ilusión. La actividad mental no se detiene, pero la influencia de Júpiter trae el reconocimiento de que no define la realidad. Al mantenerse implicada con la vida en el presente, la Línea 3 puede encontrar alivio y equilibrio, incluso en medio de la actividad constante de la mente.



Inconsciente Mercurio - Ciclo: Persona

Durante este ciclo, puedes encontrarte con alguien que encarna sutilmente la energía inconsciente de Mercurio, trayendo a tu vida los temas de la Puerta y la Línea que porta. Su influencia puede no ser inmediatamente obvia, pero a través de vuestras interacciones, podrías notar cambios en cómo procesas e intercambias ideas.

Esta activación crea definición en tu Diseño y tiene el potencial de estimular patrones de pensamiento más profundos o provocar percepciones que surgen de forma inesperada, a menudo más allá de la consciencia. Si eliges involucrarte, su presencia puede inspirarte, ofreciendo oportunidades de crecimiento sutil pero profundo en la manera en que te comunicas y te conectas con los demás.

Puerta 47: La Opresión

Un estado restrictivo y adverso como resultado de la debilidad interna o la fuerza externa o ambas.

La Puerta 47 encarna la capacidad de encontrar significado e inspiración en experiencias pasadas, sirviendo como un elemento clave en el Proceso Mental Abstracto de Percepción. Trabaja para procesar y dar sentido a recuerdos fragmentados, a menudo recibidos como secuencias visuales no cronológicas e incompletas desde la Puerta 64. Esto crea una presión mental impulsada por un flujo constante de imágenes, con la claridad llegando solo en repentinos momentos de realización. La fortaleza de la Puerta 47 reside en su habilidad para interpretar estos recuerdos fragmentados, encontrando coherencia dentro de la confusión y extrayendo perspectivas valiosas. Sin embargo, su proceso es inherentemente subjetivo, lo que puede conducir a la autoinculpación o a proyectar culpa en otros. Curiosamente, aunque puede tener dificultades para comprender plenamente sus propias experiencias pasadas, destaca en ayudar a otros a dar sentido a las suyas, ofreciendo claridad y sabiduría a quienes buscan entender sus propios recorridos.

Aunque la Puerta 47 es un proceso mental, su enfoque a menudo recae en preocupaciones tangibles y materiales, buscando acciones y resultados concretos para aliviar la presión mental que genera. Esta presión se intensifica por su tendencia a medir el progreso, comparar resultados y criticar fracasos percibidos, creando estrés innecesario. La Puerta 47 no actúa como Autoridad Interna, ya que carece de la capacidad de manifestar directamente sus percepciones; en su lugar, funciona como observadora y comentarista del proceso de la vida. Para ser efectiva, debe cultivar paciencia con su abrumador flujo mental y aprender a desprenderse del estrés de su propia mente. Adoptar el mantra: "Es solo la mente, no te preocupes por ello, vive tu vida", puede ayudar a aliviar su carga mental. En última instancia, la Puerta 47 prospera cuando abraza su papel de generadora de significado, aportando valiosas interpretaciones del pasado mientras aprende a convivir con el flujo imperfecto y a menudo caótico de la información mental.

Información adicional sobre la Puerta:

- Cruces de Encarnación: Gobierno, Opresión, Información
- Cuarto de Encarnación: Relaciones (Dualidad) - Virgo
- Circuito: Abstracto (Percepción)
- Aminoácido: Glicina
- Anatomía: Neocórtex
- GeneKeys: Opresión (Desesperanzado/Dogmático) - Transmutación - Transfiguración
- Compañera de Programación: 22
- Puerta Armónica: 64
- Canal: 64-47 Canal de la Abstracción



Línea 3: Auto-opresión - Exaltación

↑ **Júpiter:** El ser consciente y bien integrado cuya acción correcta natural acabará por ver la falta de fundamento de su opresión. La realización eventual de que una realmente está bien.
- Cualidad de la Línea: Sintonizar y adaptarse a un proceso de prueba y error.

La Línea 3 navega la presión del procesamiento mental a través de un recorrido de prueba y error, desvelando finalmente una verdad profunda: la actividad de la mente, con su recuerdo y procesamiento, es distinta de la experiencia vivida. Esta separación forma el núcleo del proceso de la Línea 3, revelando que revivir experiencias difíciles no tiene por qué definir el momento presente.

↑ **Exaltación (Júpiter):** Júpiter apoya a la Línea 3 ofreciendo el potencial de integración consciente, donde la experiencia vivida revela una verdad desarmantemente simple: «Hoy, mi vida está bien». A través del flujo natural de la vida, la Línea 3 aprende que, aunque la mente continúa su procesamiento y recuerdo interminables, estas actividades no tienen por qué dominar el presente. Por ejemplo, durante un período de intensa presión mental, la Línea 3 puede encontrarse disfrutando de un momento espontáneo —como un paseo por la naturaleza— que pone de relieve la actividad de la mente como separada de la experiencia real de la vida.

Esta claridad experiencial permite a la Línea 3 comprender que la opresión creada por el procesamiento mental es una ilusión. La actividad mental no se detiene, pero la influencia de Júpiter trae el reconocimiento de que no define la realidad. Al mantenerse implicada con la vida en el presente, la Línea 3 puede encontrar alivio y equilibrio, incluso en medio de la actividad constante de la mente.



Canales Educativos

Un Canal Educativo se crea cuando dos o más Puertas de su Ciclo de Saturno se unen. Dado que estas Puertas no forman parte de su Base, el Canal adquiere una cualidad educativa. Este Canal también puede vincular dos Centros no definidos en su Diseño, lo que puede potenciar aún más su impacto educativo. Los Canales Educativos pueden presentarse como oportunidades de crecimiento desarrollativo, nuevos movimientos direccionales o lecciones a través de sus interacciones con dos o más individuos que encuentre.

Canal 2343: Estructuración	Experiencial, Persona
Canal 2946: Descubrimiento	Experiencial, Direccional, Persona



Activaciones del Canal 2343: Estructuración

	P/D	Puerta y Línea	Ajuste	Filtro	Efecto de la carta del null
--	-----	----------------	--------	--------	-----------------------------

Canal 2343: Estructuración

Un Diseño de individualidad (Genio a Loco)

El Canal 2343, también conocido como el Canal de la Estructuración, posee una capacidad única para introducir perspectivas innovadoras y soluciones revolucionarias. Destaca por encontrar formas de mejorar la eficiencia energética y generar saltos cuánticos en el progreso, en lugar de conformarse con mejoras graduales. En contextos organizativos o de grupo, este canal mejora de manera natural sistemas y procesos, aportando enfoques frescos que elevan la eficiencia general. Sin embargo, su don trae un desafío: sin una articulación clara o un timing adecuado, sus percepciones pueden malinterpretarse o ignorarse.

Este canal a menudo siente una necesidad urgente de compartir sus percepciones, a veces soltando sus ideas de golpe y luchando por sentirse comprendido. Para evitarlo, debe practicar el arte de la paciencia y el momento oportuno. También necesita integrarse con el colectivo para evitar ser percibido como un forastero. Tomándose el tiempo para procesar y refinar su saber individual, el Canal 2343 puede asegurar que sus contribuciones se transmitan de manera clara y efectiva. Cuando sus percepciones se comparten en el momento adecuado, es mucho más probable que influyan y empoderen a otros.

En esencia, el Canal 2343 es un poderoso innovador con la capacidad de transformar sistemas desorganizados o ineficientes en procesos eficaces y pioneros. Su fortaleza reside en identificar ineficiencias y ofrecer soluciones transformadoras y accionables que conduzcan a un progreso significativo. El éxito depende de expresar estas aportaciones con intención y entregarlas en el momento adecuado, asegurando que resuenen con los demás y creen cambios de impacto. Cuando está alineado, el Canal 2343 se convierte en una fuerza dinámica de innovación y eficiencia, impulsando mejoras transformadoras allí donde participa.

Componentes

Tipo de Canal: Proyectado

Familia de Energía: Conocimiento (Individual) - Empoderamiento

Puerta 23: La Desintegración: Amoralidad. La conciencia y la comprensión que conducen a la aceptación de la diversidad. Cuarto de la Civilización.

Puerta 43: El Desbordamiento: Para que el logro se mantenga, es preciso establecer con justicia un nuevo orden. Cuarto de Mutación.



Consciente Tierra - Ciclo: Experiencial

Durante este ciclo, la Tierra actúa como una fuerza de arraigo, dando forma a la base del propio ciclo con temas de estabilidad, ingenio y sabiduría práctica. Su influencia te invita a involucrarte conscientemente con los aspectos estabilizadores y nutritivos de la vida, explorando cómo crear estructura y equilibrio dentro del marco del ciclo. La energía de la Tierra pulsa de manera constante, guiándote a cultivar una fuerte conexión con el mundo material y a establecer un apoyo seguro mientras atraviesas esta fase.

A través de este proceso experiencial, la Tierra ofrece oportunidades para refinar tu capacidad de manifestar estabilidad y adaptarte a las demandas prácticas de la vida. Apoya tu evolución desde la inestabilidad hacia una presencia arraigada, animándote a encarnar sabiduría material y equilibrio. Este ciclo pone de relieve la interacción dinámica entre la firmeza y el crecimiento, invitándote a observar cómo la implicación consciente con la energía de la Tierra fomenta la resiliencia, la abundancia y un sentido más profundo de alineación con los ritmos de la vida.

Puerta 23: Desintegración

Desintegración: Amoralidad. La consciencia y la comprensión que conducen a la aceptación de la diversidad.

La Puerta 23 posee una notable capacidad para transformar el conocimiento acústico interno en lenguaje hablado, un proceso tanto mágico como desafiante. Como parte del Circuito Individual del Conocimiento, esta puerta introduce ideas innovadoras capaces de transformar y mejorar las estructuras colectivas. Su energía mutativa no se limita a lo ya conocido, sino que se nutre de una comprensión cruda y no filtrada que trasciende la lógica o la creencia. La expresión de este saber, a menudo precedida por “Yo sé”, requiere una articulación cristalina para evitar malentendidos o rechazo. La Puerta 23 no se centra únicamente en crear algo completamente nuevo; también busca aportar eficiencia y refinamiento a lo que ya existe. Sus percepciones son inherentemente amorales, tratando con información en bruto, libre de nociones sociales de lo correcto o lo incorrecto, y priorizan la eficiencia y el progreso por encima de todo. Este enfoque único puede diferenciarla, atrayendo atención por su originalidad, pero arriesgando la alienación si sus ideas llegan a destiempo o se malinterpretan.

Para realizar plenamente su potencial, la Puerta 23 debe aprender a equilibrar su individualidad con la comprensión colectiva, esperando el momento adecuado para compartir sus conceptos. El tiempo y la claridad son esenciales para comunicar eficazmente su energía transformadora, asegurando que resuene con su audiencia. Al integrarse en lo colectivo manteniendo su perspectiva distintiva, la Puerta 23 se convierte en una poderosa fuerza de progreso, sirviendo como un puente vital entre la percepción individual y la evolución de las estructuras colectivas. Sus conceptos tienen el poder de remodelar estructuras colectivas, fomentando el progreso y la innovación de maneras significativas y prácticas. Cuando se expresa con éxito, la energía mutativa de la Puerta 23 impulsa la eficiencia, el refinamiento y la transformación, creando un impacto duradero en lo colectivo.

Información adicional sobre la Puerta:

- Cruces de Encarnación: Explicación, Asimilación, Dedicación
- Cuarto de Encarnación: Civilización (Forma) - Tauro
- Circuito: Individual (Conocimiento)
- Aminoácido: Leucina
- Anatomía: Tiroides



- GeneKeys: Complejidad (Tonto/Fragmentado) - Simplicidad - Quintaesencia
- Compañera de Programación: 43
- Puerta Armónica: 43
- Canal: 23-43 Canal de la Estructuración

Línea 6: Fusión - No Fijación

La sintonización gradual de la diversidad a través de la síntesis.

↑ **Marte:** El crecimiento exponencial de la energía y su poder de afirmación engendrados por la fusión. Saber individual que lleva la diversidad a la síntesis.

↓ **Júpiter:** La retirada con principios pero fútil de la fusión que conduce a la atrofia. Saber individual que se aferra a la diversidad y pierde su poder en la expresión.

- Cualidad de la Línea: Maduración de la transición con una perspectiva más allá de la puerta y del circuito. El modelo a seguir.

- Transición: 08.1 - Honestidad

La sexta línea de la Puerta 23 representa el paso evolutivo final, sintetizando saberes individuales diversos en una sabiduría cohesiva. Su viaje está marcado por la paciencia, ya que reúne e integra múltiples verdades para servir a un propósito evolutivo mayor. Esta perspectiva única permite a la línea ver cómo el saber individual contribuye a la mutación de la consciencia colectiva.

↑ **Exaltación (Marte):** La exaltación de Marte otorga a la línea una comprensión innata de que el verdadero poder emerge de la integración paciente de saberes diversos. Por ejemplo, la línea puede reunir verdades aparentemente contradictorias a lo largo del tiempo, sosteniéndolas hasta que empiecen a surgir patrones, permitiendo una síntesis gradual en sabiduría transformadora.

A través de la experiencia vital, la línea desarrolla la capacidad de ver cómo percepciones dispares encajan entre sí para crear algo mucho mayor que la suma de sus partes. Este enfoque mesurado, construido sobre la paciencia y la perseverancia, permite a la línea aportar percepciones potentes con auténtico potencial evolutivo, mostrando cómo la integración conduce a una comprensión reveladora.

↓ **Detrimento (Júpiter):** Júpiter en detrimento puede abrumar a la línea con la vastedad de los saberes diversos, conduciendo a la frustración o a la retirada del proceso de síntesis. Por ejemplo, durante su fase inicial, la línea puede sentirse paralizada por la complejidad de integrar múltiples verdades, retirándose del desafío y cuestionando si siquiera es posible una sabiduría coherente.

Este detrimento desafía a la línea a mantenerse comprometida con el proceso de síntesis, a menudo desordenado y gradual. El éxito llega al reconocer que cada pequeño paso de integración contribuye a la mutación mayor de la consciencia, permitiendo a la línea ir más allá de los sentimientos de futilidad y abrazar su rol como paciente sintetizadora de sabiduría.



Consciente Sol - Ciclo: Experiencial

Durante este ciclo, el Sol actúa como una fuerza de condicionamiento, infundiendo tu experiencia con una energía radiante que ilumina el viaje de la autoexpresión. En lugar de ser tu identidad central, su influencia crea una experiencia en la que interactúas con los temas de la confianza, la autoconciencia y el potencial creativo. Esta energía pulsa a través de tu vida en este ciclo, guiándote a explorar cómo tu luz interior puede moldearse en reconocimiento externo. El condicionamiento del Sol te invita a navegar el equilibrio entre integrar su poder y irradiarlo hacia afuera, ofreciendo oportunidades para experimentar con el flujo natural de la autoexpresión y el descubrimiento.

A través de este proceso experiencial, el Sol proporciona un marco para el aprendizaje y el refinamiento, revelando cómo puede emerger la autenticidad a medida que te relacionas con su influencia. Apoya tu evolución desde la exploración del potencial hasta la manifestación de la presencia, permitiéndote observar y responder a la interacción dinámica de identidad, creatividad y consciencia dentro del ritmo cíclico de la vida.

Puerta 43: La Ruptura

Para que el logro se mantenga, un nuevo orden debe establecerse de manera justa.

La Puerta 43 encarna la energía para la percepción mental y la ruptura, proporcionando acceso a destellos transformadores de comprensión a través de un proceso acústico interno. Opera como una energía profundamente individual, entablando un diálogo interno que conduce a epifanías súbitas e innovadoras. Sin embargo, sin la Puerta 23, la Puerta 43 a menudo tiene dificultades para traducir estas percepciones en una comunicación externa clara, lo que puede resultar en rechazo o malentendidos. Este desafío puede generar ansiedad a la hora de articular conceptos o miedo a situaciones futuras en las que se requiera expresión. La Puerta 43 resiste de forma natural aceptar conocimiento externo, prefiriendo confiar en la percepción personal, lo que puede hacer que los sistemas tradicionales de aprendizaje se sientan restrictivos o ineficaces. Su perspectiva única es mutativa, ofreciendo el potencial de revolucionar el pensamiento, pero requiere el entorno y el momento adecuados para que sus percepciones sean plenamente comprendidas y apreciadas.

Como parte del Canal de la Estructuración (43-23), la Puerta 43 desempeña un papel crítico en transformar percepciones racionalizadas en puntos de vista claros e impactantes. Su éxito depende de desarrollar sólidas habilidades de comunicación, permitiendo que sus epifanías innovadoras se compartan eficazmente con el mundo. Las percepciones de la Puerta 43 no pueden forzarse; requieren silencio, paciencia y un saber claro antes de expresarse. Esta energía aporta perspectivas frescas, eficiencias y rupturas al colectivo, ofreciendo nuevas formas de pensar que desafían las normas convencionales. Cuando está alineada con su ritmo natural y apoyada por la Puerta 23, las percepciones de la Puerta 43 pueden contribuir de manera significativa al crecimiento personal y colectivo, fomentando la innovación y la transformación mutativa en el mundo.

Información adicional sobre la Puerta:

- Cruces de Encarnación: Explicación, Perspicacia, Dedicación
- Cuarto de Encarnación: Mutación (Espíritu) - Escorpio
- Circuito: Conocimiento (Individual)
- Aminoácido: Asparagina
- Anatomía: Oído interno
- GeneKeys: Sordera (Preocupado/Ruidoso) - Perspicacia - Epifanía
- Compañera de Programación: 23
- Puerta Armónica: 23
- Canal: 43-23 Canal de la Estructuración



Línea 6: Avance - Exaltación

↑ **Sol:** Actualización y centrado, que en el avance establecen de forma natural, tanto interna como externamente, un nuevo orden. Un saber único que es valioso tanto personal como colectivamente.

- Cualidad de la Línea: Maduración de la transición con una perspectiva más allá de la puerta y del circuito. El modelo a seguir.

- Transición: 14.1 - El dinero no lo es todo

El viaje de la Línea 6 con el saber de avance se despliega a lo largo de tres fases distintas. En sus primeros años (menos de 30), experimenta intensamente mediante prueba y error, cometiendo a menudo errores drásticos al probar los límites del saber y la mutación. Pasar a la fase “en la azotea” aporta una perspectiva más amplia, desplazando el foco de la experimentación personal a la observación desapegada. Finalmente, como modelo a seguir, la Línea 6 demuestra cómo los avances genuinos trascienden el insight personal para catalizar una transformación real para otros.

↑ **Exaltación (Sol):** El Sol ilumina la fase temprana de la Línea 6 con experiencias personales intensas de prueba y error. Por ejemplo, puede perseguir una idea innovadora que inicialmente provoque agitación, para descubrir después que el insight carecía de verdadero poder transformador. Estos experimentos tempranos, aunque a menudo caóticos, preparan a la Línea 6 para comprender la naturaleza más profunda del saber mutativo genuino.

En la fase en la azotea, el Sol aporta claridad a estas pruebas anteriores, ayudando a la Línea 6 a desapegarse de la implicación personal y reconocer objetivamente el potencial mutativo. Este cambio permite a la Línea 6 entender por qué ciertos avances catalizan la transformación mientras que otros no. Con esta perspectiva, se convierte en testigo del cambio sistémico, permaneciendo centrada y desapegada mientras el saber de avance establece de forma natural nuevos órdenes.



Consciente Mercurio - Ciclo: Persona

En este ciclo, conocerás a alguien que encarna las cualidades de Mercurio, a través de esta Puerta y esta Línea. Este individuo reflejará la energía de la comunicación, la curiosidad y la conexión intelectual, ayudando a expandir tu percepción y comprensión del mundo. Estará activo compartiendo ideas, abriendo nuevos canales de diálogo y fomentando intercambios significativos que promuevan el crecimiento y la claridad.

Dado que esta conexión crea definición a través de un Canal, su presencia resaltará los temas y las lecciones vinculados a esta Puerta y esta Línea. Puede animarte a expresar tus pensamientos, refinar tu estilo de comunicación e integrar en tu viaje el conocimiento y las perspectivas que inspiran.

Puerta 43: La Ruptura

Para que el logro se mantenga, un nuevo orden debe establecerse de manera justa.

La Puerta 43 encarna la energía para la percepción mental y la ruptura, proporcionando acceso a destellos transformadores de comprensión a través de un proceso acústico interno. Opera como una energía profundamente individual, entablando un diálogo interno que conduce a epifanías súbitas e innovadoras. Sin embargo, sin la Puerta 23, la Puerta 43 a menudo tiene dificultades para traducir estas percepciones en una comunicación externa clara, lo que puede resultar en rechazo o malentendidos. Este desafío puede generar ansiedad a la hora de articular conceptos o miedo a situaciones futuras en las que se requiera expresión. La Puerta 43 resiste de forma natural aceptar conocimiento externo, prefiriendo confiar en la percepción personal, lo que puede hacer que los sistemas tradicionales de aprendizaje se sientan restrictivos o ineficaces. Su perspectiva única es mutativa, ofreciendo el potencial de revolucionar el pensamiento, pero requiere el entorno y el momento adecuados para que sus percepciones sean plenamente comprendidas y apreciadas.

Como parte del Canal de la Estructuración (43-23), la Puerta 43 desempeña un papel crítico en transformar percepciones racionalizadas en puntos de vista claros e impactantes. Su éxito depende de desarrollar sólidas habilidades de comunicación, permitiendo que sus epifanías innovadoras se compartan eficazmente con el mundo. Las percepciones de la Puerta 43 no pueden forzarse; requieren silencio, paciencia y un saber claro antes de expresarse. Esta energía aporta perspectivas frescas, eficiencias y rupturas al colectivo, ofreciendo nuevas formas de pensar que desafían las normas convencionales. Cuando está alineada con su ritmo natural y apoyada por la Puerta 23, las percepciones de la Puerta 43 pueden contribuir de manera significativa al crecimiento personal y colectivo, fomentando la innovación y la transformación mutativa en el mundo.

Información adicional sobre la Puerta:

- Cruces de Encarnación: Explicación, Perspicacia, Dedicación
- Cuarto de Encarnación: Mutación (Espíritu) - Escorpio
- Circuito: Conocimiento (Individual)
- Aminoácido: Asparagina
- Anatomía: Oído interno
- GeneKeys: Sordera (Preocupado/Ruidoso) - Perspicacia - Epifanía
- Compañera de Programación: 23
- Puerta Armónica: 23
- Canal: 43-23 Canal de la Estructuración



Línea 6: Avance - Exaltación

↑ **Sol:** Actualización y centrado, que en el avance establecen de forma natural, tanto interna como externamente, un nuevo orden. Un saber único que es valioso tanto personal como colectivamente.

- Cualidad de la Línea: Maduración de la transición con una perspectiva más allá de la puerta y del circuito. El modelo a seguir.

- Transición: 14.1 - El dinero no lo es todo

El viaje de la Línea 6 con el saber de avance se despliega a lo largo de tres fases distintas. En sus primeros años (menos de 30), experimenta intensamente mediante prueba y error, cometiendo a menudo errores drásticos al probar los límites del saber y la mutación. Pasar a la fase “en la azotea” aporta una perspectiva más amplia, desplazando el foco de la experimentación personal a la observación desapegada. Finalmente, como modelo a seguir, la Línea 6 demuestra cómo los avances genuinos trascienden el insight personal para catalizar una transformación real para otros.

↑ **Exaltación (Sol):** El Sol ilumina la fase temprana de la Línea 6 con experiencias personales intensas de prueba y error. Por ejemplo, puede perseguir una idea innovadora que inicialmente provoque agitación, para descubrir después que el insight carecía de verdadero poder transformador. Estos experimentos tempranos, aunque a menudo caóticos, preparan a la Línea 6 para comprender la naturaleza más profunda del saber mutativo genuino.

En la fase en la azotea, el Sol aporta claridad a estas pruebas anteriores, ayudando a la Línea 6 a desapegarse de la implicación personal y reconocer objetivamente el potencial mutativo. Este cambio permite a la Línea 6 entender por qué ciertos avances catalizan la transformación mientras que otros no. Con esta perspectiva, se convierte en testigo del cambio sistémico, permaneciendo centrada y desapegada mientras el saber de avance establece de forma natural nuevos órdenes.



Activaciones del Canal 2946: Descubrimiento

	P/D	Puerta y Línea	Ajuste	Filtro	Efecto de la carta del null
--	-----	----------------	--------	--------	-----------------------------

Canal 2946: Descubrimiento

Un Diseño de tener éxito donde otros fracasan

El Canal 2946, conocido como el Canal del Descubrimiento, está diseñado de manera única para el compromiso total una vez que se ha tomado una decisión clara. Este canal prospera al entregarse por completo a sus compromisos, soltando toda expectativa sobre los resultados. Para el 2946, el éxito y el fracaso son meras ilusiones; el propósito verdadero reside en el proceso continuo de descubrimiento. Su crecimiento surge de sumergirse plenamente en las experiencias y llevarlas hasta su conclusión natural, ya que los esfuerzos parciales no producen resultados significativos.

Este canal está profundamente conectado con la naturaleza cíclica de la vida y prospera cuando acoge lo inesperado. El 2946 debe involucrarse en compromisos adecuados y alineados para evitar el estrés de crisis constantes, decepciones o trastornos. Encapsula el proceso abstracto de desvelar promesa o caos, navegando la incertidumbre con su capacidad única de permanecer presente. Este diseño le permite encontrar éxito donde otros fallan, o fracaso donde otros tienen éxito, según su capacidad de honrar sus compromisos.

La fortaleza del Canal 2946 reside en su compromiso de todo corazón y en su disposición a soltar ideas preconcebidas sobre los resultados. Solo al involucrarse plenamente con cada momento puede desvelar el verdadero significado de sus experiencias, que a menudo solo se vuelve claro al final. Al rendirse a su proceso tántrico, el 2946 cumple su propósito como una encarnación del éxito a través del proceso de descubrimiento.

Componentes

Tipo de Canal: Generado

Circuito de Energía: Percepción (Abstracto) - Compartir

Puerta 29: Lo Abismal: Lo profundo dentro de lo profundo. La persistencia a pesar de las dificultades tiene sus recompensas inevitables. Cuarto de la Dualidad.

Puerta 46: Impulso Ascendente: Buena fortuna que puede percibirse como resultado de la serendipia pero deriva del esfuerzo y la dedicación. Cuarto de la Dualidad.



Consciente Nodo Norte - Ciclo: Dirección

El Nodo Norte de la Personalidad representa tu conexión consciente con el movimiento, el crecimiento y la expansión durante este ciclo. Esta fuerza direccional te guía hacia nuevas oportunidades y perspectivas en evolución a través de la Puerta y la Línea que imprime, llevando tu consciencia a los entornos y experiencias que te impulsan hacia adelante. La energía del Nodo Norte destaca áreas de crecimiento potencial, invitándote a explorar conscientemente cómo estas influencias moldean la trayectoria de tu viaje durante este tiempo.

Como guía arquetípico hacia el progreso y la evolución, el Nodo Norte de la Personalidad actúa como un faro de lo que está por venir, señalándote posibilidades emergentes dentro del despliegue del ciclo. Al activar la Puerta y la Línea en tu carta, aporta consciencia a las experiencias y los entornos que apoyan la expansión de tu trayectoria. Esta activación forma una definición de Canal con tu Diseño de Fundación, y si tu Autoridad Interna se implica con este tema, puede propiciar movimiento hacia nuevos espacios o experiencias que se alineen con la influencia direccional del ciclo, atrayéndote hacia lo siguiente en tu camino.

Puerta 46: Ascendiendo

Buena fortuna que puede percibirse como el resultado de la serendipia pero que deriva del esfuerzo y la dedicación.

La Puerta 46 encarna el don del tiempo perfecto, logrado a través del esfuerzo, la dedicación y una confianza innata en el flujo de la vida. Lleva un profundo amor y reverencia por el cuerpo, viéndolo como el templo sagrado de la existencia física. Esta energía permite una inmersión total en las experiencias de la vida, abrazando cada momento sin juicio, sea placentero o desafiante. La Puerta 46 fomenta la confianza en las respuestas naturales del cuerpo, ofreciendo alineación y sincronización a través del tiempo correcto. Su verdadera fortaleza reside en la capacidad de rendirse completamente a las experiencias, cayendo en ellas sin reservas ni expectativas. Al permitir que la vida se despliegue de forma natural, obtiene percepciones y descubrimientos profundos, enseñando el valor de la presencia y la sabiduría que surge de estar plenamente comprometido con el viaje experiencial.

La buena fortuna de la Puerta 46 no surge de perseguir resultados específicos, sino de abrazar cada experiencia con todo el corazón y sin medir. Su efectividad se basa en honrar el cuerpo, mantener su bienestar y confiar en el flujo natural de la vida. Esta energía promueve la aceptación de la propia forma y la sabiduría que proviene de vivir de manera auténtica y abierta. A través de su dedicación a la experiencia física y su capacidad de encarnar plenamente la vida, la Puerta 46 contribuye a un mayor sentido de amor y conexión. Al compartir su sabiduría experiencial, inspira a otros a abrazar sus propios recorridos, fomentando una mayor aceptación y confianza en la perfección del tiempo de la vida.

Información adicional sobre la Puerta:

- Cruces de Encarnación: Vasija del Amor, Serendipia, Sanación
- Cuarto de Encarnación: Dualidad (Relaciones) - Libra / Virgo
- Circuito: Abstracto (Percepción)
- Aminoácido: Alanina
- Anatomía: Sangre
- GeneKeys: Seriedad (Frígido/Frívolo) - Deleite - Éxtasis
- Compañera de Programación: 25
- Puerta Armónica: 29
- Canal: 29-46 Canal del Descubrimiento



Línea 2: La Prima Donna - No Fijación

↑ **Sol:** Una naturaleza difícil y exigente que tiene éxito a pesar de su comportamiento debido a la profundidad de sus talentos. La determinación de tener éxito que puede ofender a otros.

↓ **Marte:** Exigencias poco realistas y naturaleza ofensiva de una mediocridad egocéntrica. La determinación de ser tratada como un éxito antes de que se haya materializado.

- Cualidad de la Línea: Proyección hacia dentro. Sin capacidad subjetiva para ver hacia dentro. El natural.

La Línea 2 en la Puerta 46 exuda de forma natural la sensación de estar en el lugar adecuado en el momento adecuado. Aunque simplemente transita por las experiencias de un modo auténtico y natural, esta confianza innata suele desencadenar reacciones fuertes en otros que pueden percibirla como arrogancia o seguridad inmerecida. A pesar de ello, la presencia natural de la Línea 2 a menudo atrae tanto crítica como reconocimiento.

↑ **Exaltación (Sol):** El talento natural de la Línea 2 brilla a través de su capacidad para permanecer plenamente presente en experiencias que se sienten correctas. Por ejemplo, otros pueden mirar a la Línea 2 y ver a alguien que irradia una certeza inquebrantable de estar exactamente donde debe estar, incluso si esta confianza les incomoda. A pesar de las percepciones ajenas, la autenticidad de la Línea 2 suele triunfar y ganarse el reconocimiento con el tiempo.

Al mantenerse fiel a su forma natural de ser, la Línea 2 demuestra la profundidad de su talento. La aparente arrogancia que ven otros no es más que un reflejo de su incomodidad ante su confianza innata. Sin embargo, la capacidad genuina de la Línea 2 habla por sí sola, permitiéndole tener éxito sin necesidad de demostrar nada explícitamente.

↓ **Detrimiento (Marte):** Bajo la influencia de Marte, la confianza natural de la Línea 2 se desalinea con sus habilidades, llevándola a exigir reconocimiento sin el talento que lo sustente. Por ejemplo, quienes observan desde fuera pueden ver una arrogancia infundada, cuando la Línea 2 intenta forzar un reconocimiento que no ha ganado. Este comportamiento crea resistencia genuina y aliena a quienes la rodean.

La presión por parecer exitosa aparta a la Línea 2 de su experiencia auténtica. En lugar de permitir que el reconocimiento surja de forma natural, comienza a hacer exigencias poco realistas y a comportarse de un modo que confirma las percepciones negativas de los demás. Esta desconexión de la autenticidad impide que la Línea 2 alcance un éxito genuino, dejándola incapaz de justificar sus expectativas.



Consciente Marte - Ciclo: Persona

En este ciclo, conocerás a alguien que encarna las cualidades de Marte, a través de esta Puerta y esta Línea. Este individuo reflejará la energía de la acción, el impulso y la iniciativa, encendiendo un sentido de impulso y valentía dentro del Canal que crea contigo. Su presencia puede sentirse dinámica y motivadora, animándote a salir de tu zona de confort y a tomar acción con propósito.

Dado que esta conexión crea definición a través de un Canal, su influencia te ayudará a explorar los temas de esta Puerta y esta Línea. Puede inspirarte a canalizar tu energía de manera productiva, abrazar una ambición saludable e integrar en tu viaje las lecciones de determinación y valentía.

Puerta 46: Ascendiendo

Buena fortuna que puede percibirse como el resultado de la serendipia pero que deriva del esfuerzo y la dedicación.

La Puerta 46 encarna el don del tiempo perfecto, logrado a través del esfuerzo, la dedicación y una confianza innata en el flujo de la vida. Lleva un profundo amor y reverencia por el cuerpo, viéndolo como el templo sagrado de la existencia física. Esta energía permite una inmersión total en las experiencias de la vida, abrazando cada momento sin juicio, sea placentero o desafiante. La Puerta 46 fomenta la confianza en las respuestas naturales del cuerpo, ofreciendo alineación y sincronidad a través del tiempo correcto. Su verdadera fortaleza reside en la capacidad de rendirse completamente a las experiencias, cayendo en ellas sin reservas ni expectativas. Al permitir que la vida se despliegue de forma natural, obtiene percepciones y descubrimientos profundos, enseñando el valor de la presencia y la sabiduría que surge de estar plenamente comprometido con el viaje experiencial.

La buena fortuna de la Puerta 46 no surge de perseguir resultados específicos, sino de abrazar cada experiencia con todo el corazón y sin medir. Su efectividad se basa en honrar el cuerpo, mantener su bienestar y confiar en el flujo natural de la vida. Esta energía promueve la aceptación de la propia forma y la sabiduría que proviene de vivir de manera auténtica y abierta. A través de su dedicación a la experiencia física y su capacidad de encarnar plenamente la vida, la Puerta 46 contribuye a un mayor sentido de amor y conexión. Al compartir su sabiduría experiencial, inspira a otros a abrazar sus propios recorridos, fomentando una mayor aceptación y confianza en la perfección del tiempo de la vida.

Información adicional sobre la Puerta:

- Cruces de Encarnación: Vasija del Amor, Serendipia, Sanación
- Cuarto de Encarnación: Dualidad (Relaciones) - Libra / Virgo
- Circuito: Abstracto (Percepción)
- Aminoácido: Alanina
- Anatomía: Sangre
- GeneKeys: Seriedad (Frígido/Frívolo) - Deleite - Éxtasis
- Compañera de Programación: 25
- Puerta Armónica: 29
- Canal: 29-46 Canal del Descubrimiento



Línea 5: Ritmo - No Fijación

↑ **Luna:** El mantenimiento de un ritmo adecuado que, en su practicidad instintiva, evita divergencias radicales de patrones exitosos. La determinación de mantenerse con el ritmo que trae éxito.

↓ **Neptuno:** Un rechazo irracional de los mismos patrones que han demostrado ser exitosos. Determinada a decir no al mismo ritmo que trae éxito.

- Cualidad de la Línea: Proyectada como una cualidad universalizada.

La Línea 5 en la Puerta 46 encarna el deseo de la sociedad de ver que los patrones exitosos se mantengan y se repliquen. Sus éxitos atraen naturalmente proyecciones de otros, que pueden esperar que repita indefinidamente lo que funciona. Esto crea una dinámica en la que la Línea 5 puede sentirse atrapada en experiencias que se extienden mucho más allá de su conclusión natural debido a presiones externas.

↑ **Exaltación (Luna):** La capacidad de la Línea 5 para descubrir y crear experiencias exitosas atrae el reconocimiento inmediato y la proyección de los demás. Por ejemplo, tras lograr un éxito significativo, otros pueden suponer que la Línea 5 tiene la capacidad de recrear constantemente ese éxito, a menudo presionándola para que permanezca comprometida con los mismos patrones. Esta habilidad natural se convierte tanto en un don como en una carga.

La presión por mantener lo que funcionó entra en conflicto con la naturaleza abstracta de la Línea 5, que prospera al transitar por experiencias más que al sostenerlas. Cada éxito amplifica las expectativas ajenas, haciendo cada vez más difícil para la Línea 5 honrar su propia necesidad de cambio y progresión.

↓ **Detrimento (Neptuno):** Cuando la Línea 5 inevitablemente elige dejar atrás los patrones que otros esperan que mantenga, este comportamiento a menudo se percibe como irracional. Por ejemplo, tras rechazar seguir implicándose en un proyecto exitoso, la Línea 5 puede enfrentarse a la confusión o la resistencia de quienes han invertido en su compromiso continuado. Esto crea tensión entre su necesidad de nuevas experiencias y las demandas de coherencia de los demás.

Las mismas personas que celebraron los éxitos iniciales de la Línea 5 pueden volverse críticas o sentirse alienadas cuando decide seguir adelante. Esta dinámica deja a la Línea 5 navegando el difícil equilibrio entre las proyecciones sociales y su propia naturaleza abstracta, requiriéndole a menudo desafiar las expectativas ajenas para mantenerse auténtica.



Inconsciente Sol - Ciclo: Experiencial

Durante este ciclo, el Sol Inconsciente irradia a través de la forma física como una fuerza primordial, moldeando la inteligencia instintiva del cuerpo y la impronta genética. Crea una experiencia en la que el cuerpo aprende mediante sus procesos innatos, alineándose con su plano genético y expresando su vitalidad. Esta energía pulsa a través del cuerpo, guiándolo para adaptarse y responder con precisión, irradiando inconscientemente su fuerza vital única al mundo.

El Sol Inconsciente ofrece oportunidades para que la forma refine su expresión física, transformando el potencial en sabiduría encarnada. Revela la profunda inteligencia del cuerpo, fluyendo sin esfuerzo entre estados de alineación instintiva y manifestación física. Este ciclo destaca el brillo innato de la forma cuando opera en armonía con los ritmos de la vida, irradiando vitalidad y fortaleza.

Puerta 29: Lo Abismal

Lo profundo dentro de lo profundo. La persistencia a pesar de las dificultades tiene sus recompensas inevitables.

La Puerta 29 encarna la poderosa energía del compromiso, con un impulso innato a involucrarse plenamente en las experiencias de la vida. Como parte del Circuito Abstracto de la Percepción, prospera al estar inmersa en las experiencias en lugar de evaluarlas desde una perspectiva existencial. Su desafío principal es discernir cuándo comprometerse y cuándo contenerse, ya que sobreextenderse con demasiados compromisos puede llevar a frustración y agotamiento. Esperar las oportunidades correctas, guiada por la Autoridad Interna, asegura que la energía de la Puerta 29 se dirija hacia empeños que estén alineados con el propósito. Cuando está correctamente alineada, este compromiso alimenta la perseverancia, permitiéndole navegar dificultades y ver las cosas hasta su culminación. Sin embargo, el acuerdo mental indiscriminado con las experiencias a menudo resulta en abandonar prematuramente, luchas de reputación y pérdida de dirección.

Sin la Puerta 46 complementaria, que aporta alineación con el flujo físico y experiencial de la vida, la Puerta 29 puede encontrarse más enfocada en completar tareas que en apreciar el propio viaje. Este equilibrio a menudo se encuentra a través de interacciones con otros que portan la Puerta 46 o mediante tránsitos planetarios. El verdadero don de la Puerta 29 reside en su compromiso de todo corazón con nuevas experiencias, confiando en la vida sin expectativas preconcebidas de resultados. Su energía para decir "Sí" a la vida se equilibra con la sabiduría de decir "No" cuando es necesario, asegurando resiliencia y entusiasmo al navegar las fluctuaciones de la vida. Guiada por la Autoridad Interna, la Puerta 29 descubre sorpresas inesperadas y significado a través de una confianza inquebrantable en el proceso de despliegue de la vida.

Información adicional sobre la Puerta:

- Cruces de Encarnación: Contagio, Compromiso, Industria
- Cuarto de Encarnación: Dualidad (Relaciones) - Leo
- Circuito: Abstracto (Percepción)
- Aminoácido: Valina
- Anatomía: Plexo sacro
- GeneKeys: Falta de compromiso (Sobrecompromiso/No confiable) - Compromiso - Devoción
- Compañera de Programación: 30
- Puerta Armónica: 46
- Canal: 29-46 Canal del Descubrimiento



Línea 2: Evaluación - Exaltación

Persistencia templada por la cautela.

↑ **Sol:** El poder del sostenimiento como luz guía. Decir sí y el poder de perseverar.
- Cualidad de la Línea: Proyección hacia dentro. Sin capacidad subjetiva para ver hacia dentro. El natural.

La segunda línea de la Puerta 29 proyecta una disposición natural al compromiso pero carece de introspección subjetiva. Su proceso de descubrir si su poder proyectado coincide con los recursos reales ocurre mediante la experiencia directa en lugar del cálculo mental. Esta proyección invita oportunidades de alineación o desalineación, revelando la capacidad de la segunda línea para sostener sus compromisos.

↑ **Exaltación (Sol):** Con el Sol en exaltación, la segunda línea proyecta una fuerza vital poderosa que atrae naturalmente a otros hacia su disposición percibida para el compromiso. Por ejemplo, podría ser invitada a asumir un rol de liderazgo en un equipo, con otros percibiendo su potencial para perseverar. A través del compromiso directo, la segunda línea descubre si su capacidad proyectada se alinea con sus recursos reales, permitiendo que emerja su poder verdadero.

La influencia del Sol apoya la capacidad de la segunda línea para poner a prueba y refinar su poder de sostenimiento a través de experiencias vividas. Cada compromiso revela si su emisión natural de disposición está respaldada por una capacidad auténtica. Con el tiempo, estas experiencias desarrollan confianza y alineación, arraigando sus proyecciones en una habilidad demostrada.

Inconsciente Nodo Norte - Ciclo: Direccional

El Nodo Norte de Diseño representa la resonancia inconsciente de tu forma con los entornos futuros y su alineación natural con lo que está por venir en este ciclo. Esta fuerza direccional atrae sutilmente a tu cuerpo hacia entornos y patrones que apoyan el crecimiento y la expansión, guiada por la Puerta y la Línea que imprime. Su energía crea un puente hacia nuevas sintonizaciones ambientales, preparando tu forma para la trayectoria que se despliega y guiándola hacia el camino desconocido pero correcto para esta fase.

Como ancla arquetípica del movimiento hacia adelante, el Nodo Norte de Diseño conecta tu forma con los entornos y circunstancias que se alinean con su dirección potencial futura. Al activar la Puerta y la Línea en tu gráfico, atrae inconscientemente a tu cuerpo hacia espacios que fomentan el crecimiento y la expansión, creando una vía hacia el propósito más amplio del ciclo. Esta activación forma una definición de Canal con tu Diseño de Fundación, y cuando tu autoridad interna se involucra con este tema, puede guiar a tu forma hacia experiencias o entornos que apoyen los cambios direccionales necesarios para la evolución de este ciclo.

Puerta 46: Ascendiendo

Buena fortuna que puede percibirse como el resultado de la serendipia pero que deriva del esfuerzo y la dedicación.

La Puerta 46 encarna el don del tiempo perfecto, logrado a través del esfuerzo, la dedicación y una confianza innata en el flujo de la vida. Lleva un profundo amor y reverencia por el cuerpo, viéndolo como el templo sagrado de la existencia física. Esta energía permite una inmersión total en las experiencias de la vida, abrazando cada momento sin juicio, sea placentero o desafiante. La Puerta 46 fomenta la confianza en las respuestas naturales del cuerpo, ofreciendo alineación y sincronidad a través del tiempo correcto. Su verdadera fortaleza reside en la capacidad de rendirse completamente a las experiencias, cayendo en ellas sin reservas ni expectativas. Al permitir que la vida se despliegue de forma natural, obtiene percepciones y descubrimientos profundos, enseñando el valor de la presencia y la sabiduría



que surge de estar plenamente comprometido con el viaje experiencial.

La buena fortuna de la Puerta 46 no surge de perseguir resultados específicos, sino de abrazar cada experiencia con todo el corazón y sin medir. Su efectividad se basa en honrar el cuerpo, mantener su bienestar y confiar en el flujo natural de la vida. Esta energía promueve la aceptación de la propia forma y la sabiduría que proviene de vivir de manera auténtica y abierta. A través de su dedicación a la experiencia física y su capacidad de encarnar plenamente la vida, la Puerta 46 contribuye a un mayor sentido de amor y conexión. Al compartir su sabiduría experiencial, inspira a otros a abrazar sus propios recorridos, fomentando una mayor aceptación y confianza en la perfección del tiempo de la vida.

Información adicional sobre la Puerta:

- Cruces de Encarnación: Vasija del Amor, Serendipia, Sanación
- Cuarto de Encarnación: Dualidad (Relaciones) - Libra / Virgo
- Circuito: Abstracto (Percepción)
- Aminoácido: Alanina
- Anatomía: Sangre
- GeneKeys: Seriedad (Frígido/Frívolo) - Deleite - Éxtasis
- Compañera de Programación: 25
- Puerta Armónica: 29
- Canal: 29-46 Canal del Descubrimiento



Línea 4: Impacto - No Fijación

↑ **Tierra:** La capacidad, una vez reconocida, de pasar rápidamente de una posición de oscuridad a la influencia. La buena suerte que proviene de estar determinada y que eventualmente, en el lugar adecuado y en el momento adecuado, conduce al reconocimiento.

↓ **Plutón:** Una reacción en el logro que tiende a morder la mano que alimentó. La determinación, en el éxito, de ignorar a quienes ayudaron a crearlo.

- Cualidad de la Línea: Fijada en externalizar su cualidad de vía única.

La Línea 4 en la Puerta 46 demuestra una capacidad única para permanecer completamente inmersa en su experiencia mientras navega las dinámicas sociales con facilidad. Sus habilidades sociales naturales le permiten encontrar aliados que apoyen su proceso, aunque su enfoque principal siempre permanece en la experiencia en sí, no en las relaciones formadas en el camino.

↑ **Exaltación (Tierra):** La Línea 4 combina aptitud social con un enfoque de vía única en su experiencia, creando una trayectoria rápida de la oscuridad a la influencia. Por ejemplo, puede gestionar hábilmente las interacciones sociales para evitar interrupciones, manteniendo su dedicación a la experiencia mientras involucra lo suficiente a otros como para construir apoyo. Esta capacidad asegura que su experiencia continúe prosperando sin resistencia.

Sus habilidades sociales están al servicio de la experiencia más que de crear conexiones profundas. Los aliados de la Línea 4 a menudo ayudan a facilitar sus objetivos, pero la experiencia en sí sigue siendo su prioridad central. Esta capacidad de equilibrar enfoque e interacción social asegura que el reconocimiento llegue de forma natural, aunque el reconocimiento nunca sea su objetivo principal.

↓ **Detrimiento (Plutón):** Bajo la influencia de Plutón, la absorción completa de la Línea 4 en su experiencia puede hacer que parezca indiferente o desdeñosa hacia quienes han apoyado su éxito. Por ejemplo, puede herir sin querer a aliados al no reconocer sus contribuciones, ya que su enfoque permanece fijo en su experiencia actual. Este comportamiento no está impulsado por ingratitud, sino por un compromiso implacable con el presente.

Cuando otros la confrontan, la Línea 4 puede aun así no desviar su enfoque, permaneciendo anclada en su experiencia en lugar de gestionar los sentimientos ajenos. Esto puede crear fricción, ya que quienes se sienten pasados por alto pueden interpretar sus acciones como morder la mano que la alimentó. A pesar de ello, la Línea 4 permanece firme en priorizar su experiencia por encima de las percepciones externas.



Introducción a las Puertas Ambientales

Las Puertas Ambientales en su Ciclo de Saturno representan características adicionales que se manifiestan en las personas o individuos específicos a su alrededor. Piense en estas características como el telón de fondo de la escena en la película de su Ciclo de Saturno. Estos "personajes" aportan color y profundidad al entorno estipulado por los Nodos del Ciclo de Saturno y ciertamente vale la pena notarlos; sin embargo, dado que están designados como activaciones ambientales, usted no está destinado a interactuar con estas fuerzas.

Aunque su Mente Sombra pueda sentirse tentada a involucrarse con ellas, su Autoridad Interior no lo hará: entiende de manera inherente que estos temas ambientales no están destinados a que usted se enfoque en ellos ni a que gaste energía interactuando con ellos. Estas Puertas y Líneas Ambientales están además influenciadas por el planeta que las imprime. Por ejemplo, Mercurio puede representar un personaje de fondo que intenta comunicar la esencia de la Puerta y la Línea que trae. Usted puede observar esto, pero su Autoridad Interior permanecerá desapegada. ¡Tenga en cuenta que su Mente Sombra está influenciada por todo!



Centro Cabeza

P/D	Puerta y Línea	Ajuste	Filtro	Efecto de la carta del null
Personalidad	61.6	Yuxtaposición	Luna	Ambiental

Consciente Luna - Ciclo: Ambiental

Durante este ciclo, puedes notar a alguien que aporta un enfoque claro y activo a la Puerta y la Línea impresas por la Luna en tu carta. Esta persona encarna la energía fluida y nutritiva de la Luna, influyendo de forma natural en el tono emocional del entorno. A través de su consciencia y sensibilidad emocionales, aporta atención consciente a los temas y experiencias asociados con esta Puerta y esta Línea.

Sin embargo, esta activación no crea un Canal en tu Diseño, por lo que es poco probable que tu Autoridad Interna preste atención directa a esta energía. En su lugar, su presencia actúa como una influencia de fondo dentro del entorno, animándote sutilmente a reflexionar sobre tus sentimientos, procesar emociones y alinearte con los temas de esta parte de tu carta.

Puerta 61: La Verdad Interior

El proceso natural y espontáneo de transformación y renovación.

La Puerta 61, conocida como la Verdad Interior, encarna una presión mental distintiva dentro del circuito individual de Conocimiento, buscando constantemente desvelar misterios y descubrir principios universales. Esta presión genera un impulso a explorar las verdades fundamentales de la existencia mientras, simultáneamente, acepta que algunos elementos permanecen incognoscibles. A través del cultivo del silencio interior, más que de la búsqueda mental forzada, su poder emerge de manera orgánica. La naturaleza acústica de esta puerta encuentra una armonía particular a través de la música, ofreciendo alivio a la sobreactividad mental y proporcionando una alternativa a la presión intelectual constante.

La efectividad de la Puerta 61 se manifiesta discerniendo entre lo verdaderamente incognoscible y lo que puede conocerse valiosamente, inspirando mediante intuiciones súbitas en lugar de fijarse en una resolución completa. Su fortaleza emerge a través de la inspiración orgánica más que del descubrimiento presionado. El impulso de esta puerta sirve para revelar verdades valiosas mediante la emergencia natural, mientras su sabiduría se desarrolla de manera más profunda al reconocer y aceptar las limitaciones de lo que puede ser conocido, permitiendo que la verdad interior aflore naturalmente mediante la aceptación silenciosa en lugar de la búsqueda activa.

Información adicional sobre la Puerta:

- Cruces de Encarnación: Maya, Pensamiento, Oscurecimiento
- Cuarto de Encarnación: Mutación (Espíritu) - Capricornio
- Circuito: Individual (Conocimiento)
- Aminoácido: Isoleucina
- Anatomía: Glándula Pineal
- GeneKeys: Psicosis (Disociado/Fanático) - Inspiración - Santidad
- Compañera de Programación: 62
- Puerta Armónica: 24
- Canal: 61-24 Canal de la Conciencia



Línea 6: Atracción - Detrimento

↓ **Marte:** Una dependencia de clichés y eslóganes manidos que pueden ser nuevos en su nivel de energía pero que inevitablemente caen en oídos sordos. La ilusión de que la inspiración puede aportar claridad a lo colectivo.

- Cualidad de la Línea: Maduración de la transición con una perspectiva más allá de la puerta y el circuito. El modelo a seguir.

- Transición: 60.1 - Aceptación

La Línea 6 en la Puerta 61 ocupa una posición única de transición, buscando tender un puente entre el saber individual y la comprensión colectiva. Como modelo a seguir, sostiene la perspectiva de cómo la verdad individual puede transformar la conciencia colectiva, al tiempo que reconoce los desafíos significativos inherentes a este proceso.

↓ **Detrimento (Marte):** Con Marte en detrimento, el compartir de la Línea 6 puede diluirse por la impaciencia o la dependencia de expresiones excesivamente simplificadas. Por ejemplo, cuando se frustra por la resistencia colectiva, puede intentar transmitir sus verdades usando frases familiares pero ineficaces, haciendo que sus percepciones más profundas pierdan su poder transformador. Esto puede resultar en que verdades valiosas no alcancen su potencial mutativo.

La influencia apresurada de Marte también puede llevar a la Línea 6 a intentar influir prematuramente en lo colectivo antes de que su saber haya madurado por completo. Esta urgencia por crear cambio puede hacer que impulse percepciones que carecen de la profundidad necesaria para una transformación verdadera, creando ciclos en los que la presión por forzar la mutación impide que ocurra una evolución genuina.



Centro Ájna definido

P/D	Puerta y Línea	Ajuste	Filtro	Efecto de la carta del null
-----	----------------	--------	--------	-----------------------------

No tienes huellas medioambientales en este centro.



Centro Garganta definido

P/D	Puerta y Línea	Ajuste	Filtro	Efecto de la carta del null
Diseño	31.6	Exaltado	Marte	Ambiental

Inconsciente Marte - Ciclo: Ambiental

Durante este ciclo, tu forma puede volverse consciente de alguien que encarna la energía instintiva y dinámica de Marte, expresando con vitalidad y fuerza los temas de la Puerta y la Línea impresas.

La presencia de esta persona puede despertar en ti un impulso natural, alentando una acción audaz y el involucramiento con la energía de esta Puerta y esta Línea, impulsándote hacia adelante con coraje y determinación. Sin embargo, su influencia está destinada principalmente a enriquecer el entorno que te rodea, ya que esta activación no forma un Canal en tu Diseño. Como resultado, es poco probable que tu autoridad interna se implique directamente con esta energía.

Puerta 31: La Influencia

La ley de la fricción, sea activa o pasiva, que engendra transferencia y por lo tanto influencia.

La Puerta 31 contiene el potencial de reconocimiento como líder natural e influyente. Como parte de la Familia de Energía de la Comprensión Lógica, posee la capacidad de visualizar y articular objetivos futuros, convirtiéndose en una figura magnética capaz de inspirar a otros hacia el progreso colectivo. Su influencia depende del momento correcto y de la disposición de los demás a reconocer e invitar su guía. Este potencial de liderazgo no es intrínsecamente positivo ni negativo; la responsabilidad de usarlo ética y sabiamente recae en el individuo. El peso de sus palabras puede moldear la dirección colectiva, ya que la gente se inclina naturalmente a escuchar cuando la Puerta 31 habla sobre el futuro. Su desafío es refinar su capacidad para presentar e implementar planes estructurados que sirvan a lo colectivo, asegurando que su guía se alinee con objetivos compartidos y soluciones lógicas.

El liderazgo lógico a través de la Puerta 31 funciona como un proceso democrático, caracterizado por el debate, la colaboración y la fricción natural mediante la argumentación. La capacidad de liderar no trata de una autoridad impuesta desde arriba, sino de ganar confianza y reconocimiento mediante claridad, integridad y contribuciones bien sincronizadas. Cuando está alineada con su propósito superior, la Puerta 31 se convierte en un poderoso catalizador de cambio y progreso, inspirando unidad y acción hacia objetivos compartidos. Al afinar sus habilidades de comunicación y mantener la responsabilidad ética, esta puerta transforma su influencia en una fuerza que impulsa al colectivo hacia avances sostenibles y lógicos, encarnando el potencial de liderar con visión, precisión y responsabilidad.

Información adicional sobre la Puerta:

- Cruces de Encarnación: Lo Inesperado, Influencia, Alfa
- Cuarto de Encarnación: Civilización (Forma) - Leo
- Circuito: Lógico (Comprensión)
- Aminoácido: Tirosina
- Anatomía: Garganta (Tiroides)
- GeneKeys: Arrogancia (Complaciente/Desdeñoso) - Liderazgo - Humildad
- Compañera de Programación: 41
- Puerta Armónica: 7
- Canal: 7-31 Canal del Alfa



Línea 6: Aplicación - No Fijación

↑ **Sol:** Acciones que coinciden con las palabras y así garantizan el éxito. Liderazgo cuya expresión y acción deben ser una y la misma.

↓ **Luna:** Una superficialidad en la aplicación que roza la hipocresía y que justificadamente se trata en consecuencia. La hipocresía de liderar en palabras pero no en acción.

- Calidad de la Línea: Maduración de la transición con una perspectiva más allá de la puerta y del circuito. El modelo a seguir.

- Transición: 33.1 - Evitación

La Línea 6 atraviesa tres fases distintas en su expresión del liderazgo: primero, explora el liderazgo a través de palabras y promesas; luego, observa la brecha entre la intención y la manifestación desde una perspectiva elevada; y finalmente, emerge como un modelo a seguir que encarna el equilibrio entre la influencia y la implementación práctica. Este viaje permite a la Línea 6 refinar su liderazgo alineando la visión con la acción.

↑ **Exaltación (Sol):** En exaltación, la energía del Sol apoya el entusiasmo temprano de la Línea 6 por el liderazgo, expresado a través de declaraciones audaces y visiones convincentes. Su capacidad para articular ideas con convicción atrae naturalmente a otros. Por ejemplo, la Línea 6 puede inspirar a un equipo con una visión ambiciosa, pero en su fase temprana puede carecer de los recursos o medios prácticos para cumplir esas promesas. Este proceso enseña a la Línea 6 la importancia de alinear las palabras con resultados alcanzables.

A medida que la Línea 6 entra en su fase de observación, gana objetividad sobre las complejidades del liderazgo. Desde esta perspectiva elevada, reconoce lo rara que es la verdadera alineación entre la intención y la ejecución. Esta claridad ayuda a la Línea 6 a desarrollar la madurez para comprometerse solo con aquello que puede entregar de manera realista, sentando las bases para un liderazgo guiado por la integridad en su fase final de modelo a seguir.

↓ **Detrimiento (Luna):** En detrimento, la Luna introduce desafíos en la fase temprana de la Línea 6 mientras lucha con la brecha entre aspiraciones y limitaciones prácticas. Promesas o declaraciones prematuras pueden conducir a decepciones o percepciones de hipocresía. Por ejemplo, la Línea 6 puede sobreestimar su capacidad para materializar una visión, creando frustración entre los seguidores. Estos tropiezos tempranos enfatizan la importancia de compromisos medidos y realistas.

Desde la fase de observación, la Línea 6 atestigua lo fácilmente que el liderazgo puede degradarse en retórica vacía sin los recursos necesarios para la implementación. Este reconocimiento puede conducir inicialmente a la vacilación o al retraimiento de roles de liderazgo. Con el tiempo, la influencia lunar enseña a la Línea 6 a equilibrar su energía visionaria con discernimiento práctico, asegurando que su liderazgo sea a la vez impactante y auténtico.



Centro G definido

P/D	Puerta y Línea	Ajuste	Filtro	Efecto de la carta del null
-----	----------------	--------	--------	-----------------------------

No tienes huellas medioambientales en este centro.



Centro Corazón definido

P/D	Puerta y Línea	Ajuste	Filtro	Efecto de la carta del null
-----	----------------	--------	--------	-----------------------------

No tienes huellas medioambientales en este centro.



Centro Bazo definido

P/D	Puerta y Línea	Ajuste	Filtro	Efecto de la carta del null
Diseño	32.1	Exaltado	Luna	Ambiental

Inconsciente Luna - Ciclo: Ambiental

Durante este ciclo, tu forma puede percibir a alguien que aporta un enfoque único a la Puerta y la Línea impresas por la Luna en tu gráfico del Ciclo. Esta persona encarna la energía fluida y receptiva de la Luna, atrayendo de forma natural la atención hacia este aspecto del ciclo. A través de su consciencia emocional y su sintonización, ayuda a iluminar los temas y las experiencias asociadas con esta Puerta y esta Línea.

Sin embargo, esta activación no crea una definición en tu Diseño y no es directamente significativa para ti. En su lugar, actúa como una influencia de fondo: un personaje dentro del entorno de tu ciclo.

Puerta 32: La Duración

Lo único que perdura es el cambio.

La Puerta 32 porta la capacidad única de reconocer el verdadero valor en personas y cosas, enraizada en su conexión con la corriente de energía instintiva Tribal. Está profundamente sintonizada con el miedo al fracaso —ya sea de la tribu, la comunidad o el negocio—, una consciencia instintiva que impulsa un enfoque naturalmente cauto y conservador hacia el cambio. Esta puerta tiene una aguda habilidad para percibir posibles escollos o fracasos, extrayendo de una profunda memoria celular de experiencias pasadas. Su conservadurismo no se trata de resistir el cambio, sino de asegurar la continuidad y el éxito a largo plazo de la tribu. La Puerta 32 destaca al identificar quién o qué tiene el potencial de crecer, transformarse y ascender dentro de la jerarquía, convirtiéndose en un activo valioso para mantener la vitalidad y la competitividad tribal. Su desafío radica en equilibrar su cautela instintiva con la comprensión de que el cambio es inevitable y esencial para la supervivencia, requiriendo discernimiento para saber cuándo preservar y cuándo adaptarse.

La habilidad innata de esta puerta para percibir el valor y evaluar riesgos potenciales la hace particularmente adecuada para roles que implican gestión financiera, asignación de recursos, evaluación de riesgos o evaluación de talento. Si bien se enfoca en preservar sistemas y procesos que funcionan, debe permanecer abierta a transformaciones necesarias para evitar el estancamiento. La Puerta 32 posee un don para navegar el cambio con sabiduría, asegurando la continuidad mientras fomenta la evolución. Diseñada para elevar materialmente a otros y fortalecer a la tribu, desempeña un papel crítico al identificar y promover a individuos que puedan asegurar el éxito futuro de la tribu, manteniendo al mismo tiempo la integridad del apoyo mutuo. Al combinar su conservadurismo instintivo con una apertura al crecimiento, la Puerta 32 sirve como una fuerza estabilizadora que protege y sostiene a la tribu mientras se adapta a las demandas de un mundo en constante cambio.

Información adicional sobre la Puerta:

- Cruces de Encarnación: Maya, Conservación, Limitación
- Cuarto de Encarnación: Dualidad (Relaciones) - Leo
- Circuito: Tribal
- Aminoácido: Asparagina
- Anatomía: Bazo
- GeneKeys: Fracaso (Fundamentalista/Desarticulado) - Preservación - Veneración
- Compañera de Programación: 42



- Puerta Armónica: 54
- Canal: 54-32 Canal de la Transformación

Línea 1: Conservación - No Fijación

↑ **Sol:** Un respeto y atención sostenedores de la vida a todos los aspectos de un proceso. El potencial para desarrollar el instinto a través de la atención detallada a un proceso.

↓ **Marte:** El impulso incontrolable de omitir lo esencial que inevitablemente conduce a la interrupción de la continuidad. El miedo a la falta de potencial y la correspondiente falta de atención.

- Cualidad de la Línea: Introspectiva e investigadora.

La Línea 1 de la Puerta 32 demuestra un profundo respeto por los fundamentos de los procesos sostenibles. Su naturaleza investigadora asegura una atención cuidadosa a los detalles esenciales, sirviendo como base para mantener la continuidad tribal. Como la expresión más conservadora dentro de esta puerta, la Línea 1 se centra en preservar tradiciones valiosas mientras asegura un progreso gradual y sostenible.

↑ **Exaltación (Sol):** En exaltación, la influencia del Sol potencia el instinto de la Línea 1 para la observación meticulosa y la comprensión de los procesos tradicionales. Su naturaleza introspectiva le permite identificar cuidadosamente qué elementos deben preservarse para la estabilidad. Por ejemplo, la Línea 1 puede trabajar dentro de una organización para asegurar que prácticas clave o valores culturales se mantengan durante periodos de cambio, evitando la pérdida de fortalezas fundamentales. Esta atención al detalle se convierte en la base de la transformación sostenible.

A través de su enfoque conservador, la Línea 1 protege la sabiduría tribal, honrando los sistemas existentes mientras guía un progreso gradual. La influencia del Sol aporta una sabiduría paciente, permitiendo a la Línea 1 tender puentes entre las tradiciones del pasado y las posibilidades del futuro. Al respetar los elementos interconectados que mantienen la estabilidad, la Línea 1 asegura que el cambio fortalezca la continuidad tribal en lugar de interrumpirla.

↓ **Detrimento (Marte):** En detrimento, Marte introduce impaciencia y un miedo a perder oportunidades, llevando a la Línea 1 a apresurarse a través de pasos esenciales en su proceso de investigación. Esta urgencia puede resultar en decisiones precipitadas que omiten detalles cruciales, amenazando en última instancia la estabilidad. Por ejemplo, la Línea 1 puede impulsar una nueva iniciativa sin comprender plenamente su impacto potencial, generando vacíos en la base que comprometen el éxito a largo plazo.

La influencia de Marte crea una sensación artificial de urgencia, haciendo que la Línea 1 abandone sus instintos conservadores naturales en favor de un impulso reactivo. Este enfoque apresurado interrumpe el examen cuidadoso requerido para un progreso sostenible, llevando a menudo a resultados inestables. El desafío de la Línea 1 reside en resistir presiones externas y mantener su proceso introspectivo para asegurar continuidad y fortaleza en la transformación.



Centro Sacral definido

P/D	Puerta y Línea	Ajuste	Filtro	Efecto de la carta del null
Personalidad	9.1	Exaltado	Saturno	Ambiental
Diseño	59.2	Exaltado	Júpiter	Ambiental
Diseño	14.5	Exaltado	Saturno	Ambiental

Consciente Saturno - Ciclo: Ambiental

Durante este ciclo, puedes notar a alguien que aporta una energía arraigada y constante a la Puerta y la Línea impresas por Saturno en tu carta. La energía de esta persona refleja la naturaleza disciplinada y estructurada de Saturno, infundiendo el entorno con un sentido de orden y responsabilidad. A través de su papel como figura de enfoque y compromiso, aporta atención consciente a los temas asociados con esta Puerta y esta Línea.

Sin embargo, como esta activación no crea un Canal en tu Diseño, es poco probable que tu Autoridad Interna preste atención directa a esta energía. En su lugar, su presencia actúa como una influencia de fondo dentro del entorno, animándote sutilmente a reflexionar sobre temas de disciplina, rendición de cuentas y estabilidad a largo plazo en las áreas vinculadas a esta parte de tu carta. Su influencia puede ayudarte a considerar cómo puedes construir conscientemente fundamentos más sólidos y abrazar la responsabilidad en alineación con tu crecimiento personal.

Puerta 9: Domar el Poder de lo Pequeño

El potencial puede cumplirse mediante la atención detallada a todos los aspectos pertinentes.

La Puerta 9 simboliza el poder del enfoque y la atención al detalle, aportando la energía necesaria para comprender y organizar el mundo. Apoya la realización del potencial de un proyecto concentrándose en todos los aspectos críticos con precisión y diligencia. Esta puerta no trata del pensamiento abstracto, sino que proporciona una fuente constante de energía para la concentración profunda y la aplicación práctica. La Puerta 9 porta un don natural para gestionar detalles y mantener el enfoque, lo cual es crucial para desarrollar habilidades y obtener una comprensión más profunda de las complejidades de la vida. Su capacidad para afinar en los componentes pequeños, a menudo pasados por alto, de un proceso contribuye al crecimiento colectivo, lo que la hace particularmente valiosa en campos minuciosos y orientados al detalle como la investigación científica o el análisis.

Esta puerta también aporta determinación y perseverancia, ofreciendo poder de permanencia para procesos detallados y compromisos a largo plazo. Sin embargo, sin la energía equilibrante de la Puerta 52, la Puerta 9 a veces puede tener dificultades para permanecer quieta o canalizar su energía en una sola dirección durante períodos prolongados. Esta estabilidad puede obtenerse de otros que porten la Puerta 52 o de tránsitos planetarios cuando sea necesario. La capacidad de trabajo detallado y enfocado que encarna la Puerta 9 es un rasgo raro y valioso en un mundo complejo, ya que permite la investigación minuciosa y la comprensión de sistemas intrincados. Al proporcionar el enfoque y el compromiso necesarios para una exploración cuidadosa, la Puerta 9 se convierte en un activo vital para lo colectivo, contribuyendo de manera significativa a la capacidad de la humanidad para comprender y navegar los detalles intrincados de la vida.

Información adicional sobre la Puerta:

- Cruces de Encarnación: Planificación, Enfoque, Identificación
- Cuarto de Encarnación: Espíritu (Mutación) - Sagitario



- Circuito: Lógico (Comprensión)
- Aminoácido: Treonina
- Anatomía: Plexo sacro
- GeneKeys: Inercia (Reacio/Desviado) - Determinación - Invencibilidad
- Compañera de Programación: 16
- Puerta Armónica: 52
- Canal: 09-52 Canal de la Concentración

Línea 1: Sensatez - No Fijación

Un enfoque equilibrado y responsable para la resolución de problemas.

↑ **Plutón:** La capacidad de evitar la frustración mediante la creación de nuevas formas. El poder de enfocarse para crear nuevas formas.

↓ **Marte:** Tras una búsqueda apresurada y frustrante, el impulso de patear la puerta cuando la llave está en el bolsillo. El poder para generar que perderá su enfoque.

- Calidad de la Línea: La Base del Hexagrama; la introspección investigativa.

Esta primera línea muestra que no basta con tener energía para enfocarse: hay que saber hacia dónde dirigirla. Es como tener una linterna potente pero no saber a dónde apuntarla.

↑ **Exaltación (Plutón):** Cuando está exaltada, esta línea entiende que se necesita un plan para que el enfoque funcione. Como un estudiante que no solo tiene energía para estudiar, sino que también sabe cómo organizar su tiempo y materiales, crea formas útiles de dirigir su atención.

Piensa en enseñar a un niño a enfocarse: puede tener energía interminable, pero necesita estructura y rutina para usarla bien. Esta línea muestra cómo la concentración en bruto necesita un marco para ser útil.

↓ **Detrimento (Marte):** En detrimento, esta línea es como alguien que intenta forzar una puerta cuando tiene la llave en el bolsillo: mucha energía pero mal dirigida. Sin un plan adecuado, incluso un enfoque fuerte se vuelve frustrado y disperso.

El problema no es la falta de energía para concentrarse, sino no saber cómo usar esa energía de manera eficaz. Esto puede llevar a la inquietud y a rendirse, aunque se tenga el poder de enfocarse si se supiera cómo dirigirlo.



Inconsciente Júpiter - Ciclo: Ambiental

Durante este ciclo, tu forma puede volverse consciente de alguien que encarna la energía expansiva y protectora de Júpiter, expresando con sabiduría, crecimiento y abundancia los temas de la Puerta y la Línea impresas.

La presencia de esta persona puede inspirar en ti un sentido de fe y optimismo, fomentando una perspectiva ampliada y la alineación con la energía de esta Puerta y esta Línea. Su influencia puede sentirse magnánima, ofreciendo guía u oportunidades de crecimiento. Sin embargo, su impacto está destinado principalmente a enriquecer el entorno que te rodea, ya que esta activación no forma un Canal en tu Diseño. Como resultado, es poco probable que tu autoridad interna se implique directamente con esta energía.

Puerta 59: La Dispersión

La capacidad de derribar barreras para lograr la unión.

El derribo de barreras, representado por la Puerta 59, expresa un impulso genético fundamental hacia la intimidad y la reproducción dentro del contexto de las dinámicas de defensa tribal. Esta energía trabaja para disolver obstáculos en la búsqueda de uniones significativas, facilitando tanto la reproducción física como la génesis creativa. Cuando se empareja con la Puerta 6, forma el Canal del Apareamiento, potenciando la fertilidad en múltiples dimensiones de la vida. La expresión única de esta puerta emerge a través de improntas específicas de activación de líneas, manifestándose en diversos enfoques hacia la unión - desde iniciativas estratégicas hasta conexiones profundas del alma.

La efectividad de la energía de la Puerta 59 depende en gran medida de una respuesta paciente a la Autoridad Interna antes de formar vínculos, operando como un aspecto genético específico de la naturaleza humana más que como algo que define el carácter completo de una persona. El éxito llega mediante una navegación consciente de las relaciones en lugar de un vínculo impulsivo, requiriendo un delicado equilibrio entre el deseo de conexión y la alineación adecuada. El poder de la puerta se manifiesta con mayor pureza cuando se honra el momento natural en lugar de forzarlo, sirviendo tanto a la reproducción física como a la creativa a través de la alineación correcta. Mediante la consciencia, más que la gratificación inmediata, esta energía facilita el desarrollo de conexiones profundas y significativas.

Información adicional sobre la Puerta:

- Cruces de Encarnación: Fénix Durmiente, Estrategia, Espíritu
- Cuarto de Encarnación: Relaciones (Dualidad) - Virgo
- Circuito: Tribal (Defensa)
- Aminoácido: Valina
- Anatomía: Plexo Sacral (Órganos sexuales)
- GeneKeys: Deshonestidad (Excluido/Intrusivo) - Intimidad - Transparencia
- Compañera de Programación: 55
- Puerta Armónica: 06
- Canal: 59-06 Canal del Apareamiento (Intimidad)



Línea 2: Timidez - No Fijación

Barreras autoimpuestas.

↑ **Urano:** Una separación preferida y natural que protege contra la inevitable inestabilidad engendrada por la unión. La restricción del impulso sexual para mantener la separación.

↓ **Plutón:** Una timidez calculada, enraizada en barreras psicológicas profundas, que incluso en individuos dinámicos siempre restringirá la interacción. Infertilidad, de raíz psicológica o biológica, que condiciona el impulso de separación.

- Calidad de la Línea: Proyección hacia dentro. Sin capacidad subjetiva de ver hacia dentro. Lo natural.

La Línea 2 en la Puerta 59 opera a través de la proyección inconsciente, manifestándose como una separación natural más que como una elección activa. Como línea natural, encarna un patrón genético innato de esperar el reconocimiento, proyectando potencial de fertilidad hacia afuera mientras mantiene barreras personales para asegurar conexiones de calidad.

↑ **Exaltación (Urano):** Con Urano exaltado, la Línea 2 demuestra una necesidad instintiva de espacio que la protege de uniones inadecuadas. Por ejemplo, su separación natural le permite mantener límites saludables mientras espera el reconocimiento de conexiones compatibles. Esta sabiduría genética opera de forma inconsciente, sirviendo como un mecanismo protector que asegura estabilidad y selectividad en las relaciones.

Urano mejora la capacidad de la Línea 2 para crear un equilibrio entre atracción y protección. Su naturaleza proyectiva atrae a otros, pero la separación natural asegura que solo las parejas más compatibles puedan conectarse de verdad. Este proceso de filtrado inconsciente permite a la Línea 2 mantener la estabilidad mientras espera el momento y el reconocimiento adecuados.

↓ **Detrimento (Plutón):** Con Plutón en detrimento, la timidez natural de la Línea 2 se vuelve profundamente arraigada, creando limitaciones significativas en su capacidad para formar conexiones. Por ejemplo, sus barreras inconscientes pueden requerir un reconocimiento especialmente persistente por parte de otros para superarse, haciendo que el proceso de unión sea altamente selectivo y desafiante. Esto intensifica la resistencia a la interacción, lo que a veces puede crear confusión para quienes perciben su potencial.

La influencia de Plutón impone una necesidad profunda de precisión en el reconocimiento, requiriendo exactamente la combinación genética o energética adecuada para sortear las barreras inherentes. Aunque esto crea un camino especializado hacia uniones significativas, puede resultar en retrasos u oportunidades perdidas. La proyección de la Línea 2 continúa atrayendo posibilidades, pero la influencia plutoniana restringe el compromiso, priorizando la verdadera compatibilidad por encima de todo.



Inconsciente Saturno - Ciclo: Ambiental

Durante este ciclo, tu forma puede volverse consciente de alguien que encarna la energía estabilizadora y disciplinante de Saturno, expresando con precisión, estructura y resiliencia los temas de la Puerta y la Línea impresas.

La presencia de esta persona puede iluminar en ti el valor de los límites y de la liberación medida, fomentando una comprensión más profunda de la disciplina y de la energía estructurada de esta Puerta y esta Línea. Su influencia puede sentirse arraigante, ofreciendo una sensación de estabilidad o un marco para navegar desafíos físicos o materiales. Sin embargo, su impacto está destinado principalmente a enriquecer el entorno que te rodea, ya que esta activación no forma un Canal en tu Diseño. Como resultado, es poco probable que tu autoridad interna se implique directamente con esta energía.

Puerta 14: Posesión en Gran Medida

El valor básico realizado al contribuir con esfuerzos individuales a metas grupales.

La Puerta 14, la Puerta de las Habilidades de Poder, representa la capacidad de acumular y retener energía mediante un esfuerzo constante y creativo. Porta el potencial energético para empoderar una dirección única e impulsar nuevos proyectos en el mundo, convirtiéndola en una fuerza clave para la innovación y la transformación. Como una de las puertas con mayor enfoque material dentro del Circuito Individual del Conocimiento, está estrechamente ligada a la riqueza, no solo en términos materiales sino como una forma de energía que alimenta el progreso y el cambio. La Puerta 14 prospera cuando su trabajo es un verdadero acto de amor, canalizando su capacidad natural para el trabajo arduo hacia proyectos con significado personal. Sin embargo, su potencial de excelencia requiere enfoque a largo plazo y una guía clara (desde la Puerta 2) para evitar quedarse atascada en empeños sin propósito o agotadores.

Esta puerta también desempeña un papel vital al energizar equipos y fomentar la colaboración exitosa. Sus habilidades y compromiso pueden empoderar a otros y crear oportunidades para el éxito colectivo, lo que la convierte en una generadora natural de riqueza y facilitadora del progreso. No obstante, el impacto de la Puerta 14 es más efectivo cuando su impulso se equilibra con propósito y se alinea con un trabajo que se siente satisfactorio. Cuando se logra esta alineación, no solo contribuye a la satisfacción personal, sino que también inspira el crecimiento y la transformación sociales. La energía de la Puerta 14 demuestra el poder del esfuerzo sostenido y la determinación creativa, recordándonos que la verdadera riqueza y el éxito provienen de un trabajo que es tanto significativo como profundamente amado.

Información adicional sobre la Puerta:

- Cruces de Encarnación: Contagio, Potenciación, Incertidumbre
- Cuarto de Encarnación: Espíritu (Mutación) - Escorpio
- Circuito: Individual (Conocimiento)
- Aminoácido: Lisina
- Anatomía: Intestino delgado
- GeneKeys: Compromiso (Impotente/Esclavizado) - Competencia - Abundancia
- Compañera de Programación: 08
- Puerta Armónica: 02
- Canal: 02-14 Canal del Latido



Línea 5: Arrogancia - No Fijación

El riesgo siempre presente inherente a las posiciones de poder.

↑ **Sol:** Dignidad innata. Dignidad innata que es una clave del poder.

↓ **Venus:** Una insatisfacción con los dones de los demás que crea sentimientos de superioridad. Reconocimiento innato de quienes carecen de poder alimentando la ilusión de superioridad.

- Cualidad de la Línea: Proyectada como una cualidad universalizada.

La expresión de la quinta línea en la Puerta 14 experimenta la proyección del mundo de poder sobre la línea, independientemente de su nivel real de poder. El mundo a menudo ve el poder como arrogancia y, como punto de proyección universal, la línea atrae de forma natural suposiciones de poder y autoridad. Esto crea una dinámica delicada entre percepción y realidad, que requiere que la línea navegue cuidadosamente cómo es vista por los demás.

↑ **Exaltación (Sol):** Esta exaltación se manifiesta a través de una dignidad inherente que otros reconocen e inmediatamente proyectan. Este porte natural atrae suposiciones de poder y autoridad del mundo circundante. El desafío para la línea reside en navegar este poder proyectado con auténtica gracia y consciencia. Por ejemplo, cuando otros asumen que la línea es una líder natural, la línea debe mantener la autenticidad y evitar dejarse arrastrar por expectativas externas.

En este estado exaltado, la dignidad de la línea se convierte en un escudo protector, ayudándola a mantener el reposo interior mientras otros proyectan sobre ella sus suposiciones de autoridad. La influencia del Sol apoya a la línea a cargar con esta proyección con aplomo, asegurando que la línea no se pierda en las expectativas de los demás.

↓ **Detrimento (Venus):** El detrimento se expresa como insatisfacción cuando otros hacen mal uso o no aprecian el poder que la línea proporciona. Esto puede llevar a la línea a sentirse superior a quienes dependen de su energía, creando tensión en la relación entre la fuente del poder y su dirección. Por ejemplo, la línea puede juzgar la competencia de quien conduce o dirige su energía, lo que conduce a frustración y desconexión.

Este detrimento se transforma cuando la línea reconoce que el verdadero poder reside en apreciar los dones diversos de los demás. Venus le recuerda a la línea que la superioridad es una ilusión creada por la proyección. El desafío aquí es mantener el respeto por los demás mientras carga con el peso de sus proyecciones de poder, fomentando la armonía en las relaciones transpersonales.



Centro Plexo Solar definido

P/D	Puerta y Línea	Ajuste	Filtro	Efecto de la carta del null
Personalidad	37.2	Exaltado	Neptuno	Ambiental
Diseño	37.4	Exaltado	Neptuno	Ambiental

Consciente Neptuno - Ciclo: Ambiental

Durante este ciclo, puedes encontrarte en presencia de alguien cuya energía se sienta sutil pero profunda, encarnando las cualidades de Neptuno de intuición, creatividad y consciencia superior. La influencia de esta persona activa suavemente la Puerta y la Línea impresas por Neptuno en tu carta, infundiendo el entorno con una cualidad onírica o espiritualmente resonante. A través de su alineación con la compasión y la imaginación, aporta atención consciente a los temas asociados con esta Puerta y esta Línea.

Sin embargo, como esta activación no crea un Canal en tu Diseño, es poco probable que tu Autoridad Interna preste atención directa a esta energía. En su lugar, su presencia actúa como una influencia de fondo dentro del entorno, animándote sutilmente a reflexionar sobre temas de intuición, creatividad y unidad en las áreas vinculadas a esta parte de tu carta. Su influencia puede inspirarte a acceder a una consciencia superior, abrazar la compasión y explorar los misterios más profundos de la vida.

Puerta 37: La Familia

La manifestación macro y microcósmica de la naturaleza orgánica de las comunidades.

La Puerta 37 sirve como la piedra angular de la unidad familiar, expandiendo naturalmente su influencia hacia la comunidad tribal más amplia. Como parte del Canal de la Comunidad, está diseñada para nutrir y armonizar dentro de los grupos, ofreciendo una base de sensibilidad emocional y afecto. Esta puerta prospera creando y manteniendo vínculos a través del tacto, el cuidado y una comprensión intuitiva de las relaciones. Encarna el concepto del trueque, buscando instintivamente acuerdos mutuamente beneficiosos que fortalezcan las conexiones. La energía de la Puerta 37 a menudo motiva la fuerza de voluntad de la Puerta 40 para proveer a la familia, creando una interacción dinámica de recursos y apoyo emocional. Sin embargo, su desafío radica en equilibrar la necesidad de reconocimiento y recursos con la meta mayor de mantener la armonía dentro del grupo.

El verdadero don de la Puerta 37 es su capacidad para mantener unidas a las comunidades a través de un espíritu nutritivo y apreciativo. Desempeña un papel vital en la distribución de recursos y afecto dentro de la estructura familiar mientras navega cuidadosamente las olas emocionales y las dinámicas de las relaciones grupales. Al sostener la lealtad y la tradición, la Puerta 37 fomenta la estabilidad, y al mismo tiempo se adapta a las necesidades emocionales cambiantes para asegurar equidad y equilibrio. Cuando está guiada por la Autoridad Interna, esta energía contribuye a conexiones profundas y significativas que sostienen y fortalecen los lazos de la familia y la comunidad. Su capacidad de armonizar y nutrir es una fuerza poderosa que construye cimientos duraderos, asegurando el bienestar de aquellos a quienes sirve.

Información adicional sobre la Puerta:

- Cruces de Encarnación: Planificación, Acuerdos, Migración
- Cuarto de Encarnación: Iniciación (Mente) - Piscis
- Circuito: Tribal
- Aminoácido: Prolina
- Anatomía: Plexo Solar/Boca



- GeneKeys: Debilidad (Sobresentimental/Cruel) - Igualdad - Ternura
- Compañera de Programación: 40
- Puerta Armónica: 40
- Canal: 37-40 Canal de la Comunidad

Línea 2: Responsabilidad - No Fijación

↑ **Júpiter:** La comprensión del principio de la responsabilidad individual como fundamento de la cooperación exitosa. La posibilidad de amistad a través de la responsabilidad individual.

↓ **Mercurio:** Una tendencia a señalar la responsabilidad a los demás. La posibilidad de que la amistad lleve a señalar las responsabilidades de los demás.

- Cualidad de la Línea: Proyección hacia dentro. Sin capacidad subjetiva para ver hacia dentro. El natural.

La Línea 2 proyecta naturalmente la responsabilidad dentro de la dinámica familiar y comunitaria. Sin la capacidad de mirar hacia dentro, externaliza su comprensión de la responsabilidad, aportando conciencia de cómo debería funcionar en entornos grupales. Al proyectar esta comprensión, la Línea 2 desempeña un papel clave en fomentar la armonía y la cooperación dentro de la tribu.

↑ **Exaltación (Júpiter):** Júpiter aporta a la Línea 2 una comprensión natural de cómo la responsabilidad individual constituye la base de la armonía grupal. Proyecta la visión de que cuando cada persona maneja eficazmente su propio rol, todo el sistema funciona con mayor fluidez. Por ejemplo, la Línea 2 puede guiar un proyecto familiar asegurando que todos tengan una tarea clara, facilitando un entorno donde la cooperación fluye de manera natural a partir de la competencia individual.

El don de la Línea 2 reside en mostrar cómo la responsabilidad independiente fortalece los vínculos tribales. Demuestra cómo la pertenencia surge de una participación responsable, permitiendo que los recursos y el apoyo fluyan libremente dentro del grupo. A través de su proyección, la Línea 2 inspira a otros a encontrar su lugar y contribuir significativamente, creando un equilibrio natural entre el esfuerzo individual y el éxito colectivo.

↓ **Detrimento (Mercurio):** La sombra de Mercurio influye en la Línea 2 a proyectar expectativas sobre las responsabilidades de los demás. Esto puede manifestarse señalando lo que otros deberían estar haciendo cuando no cumplen con sus roles. Por ejemplo, la Línea 2 puede microgestionar un proyecto de equipo, dejando a los demás sintiéndose juzgados o constreñidos en lugar de apoyados. Esta tendencia puede crear tensión y tensar las relaciones.

El detrimento trae una tendencia a crear dependencia en los demás al proyectar la responsabilidad de una manera que desalienta la autonomía. La Línea 2 puede fomentar involuntariamente la dependencia de su guía, drenando su propia energía mientras debilita la independencia de los demás. La influencia de Mercurio también puede llevar a la Línea 2 a centrarse en la mecánica de la responsabilidad en lugar de en su esencia, dificultando el desarrollo natural de la cooperación dentro del grupo.



Inconsciente Neptuno - Ciclo: Ambiental

Durante este ciclo, tu forma puede volverse consciente de alguien que encarna la energía fluida y misteriosa de Neptuno, expresando con profundidad, fluidez y sutil regulación los temas de la Puerta y la Línea impresas.

La presencia de esta persona puede evocar una mayor consciencia del equilibrio dentro de tus propios ritmos, particularmente en los ámbitos de la hidratación, la nutrición o el flujo, fomentando la alineación con la energía líquida de esta Puerta y esta Línea. Su influencia puede sentirse enigmática, guiando o velando sutilmente aspectos de tu entorno y de tus procesos, revelando a menudo percepciones por medios indirectos o intuitivos. Sin embargo, su impacto está destinado principalmente a enriquecer el entorno que te rodea, ya que esta activación no forma un Canal en tu Diseño. Como resultado, es poco probable que tu autoridad interna se implique directamente con esta energía.

Puerta 37: La Familia

La manifestación macro y microcósmica de la naturaleza orgánica de las comunidades.

La Puerta 37 sirve como la piedra angular de la unidad familiar, expandiendo naturalmente su influencia hacia la comunidad tribal más amplia. Como parte del Canal de la Comunidad, está diseñada para nutrir y armonizar dentro de los grupos, ofreciendo una base de sensibilidad emocional y afecto. Esta puerta prospera creando y manteniendo vínculos a través del tacto, el cuidado y una comprensión intuitiva de las relaciones. Encarna el concepto del trueque, buscando instintivamente acuerdos mutuamente beneficiosos que fortalezcan las conexiones. La energía de la Puerta 37 a menudo motiva la fuerza de voluntad de la Puerta 40 para proveer a la familia, creando una interacción dinámica de recursos y apoyo emocional. Sin embargo, su desafío radica en equilibrar la necesidad de reconocimiento y recursos con la meta mayor de mantener la armonía dentro del grupo.

El verdadero don de la Puerta 37 es su capacidad para mantener unidas a las comunidades a través de un espíritu nutritivo y apreciativo. Desempeña un papel vital en la distribución de recursos y afecto dentro de la estructura familiar mientras navega cuidadosamente las olas emocionales y las dinámicas de las relaciones grupales. Al sostener la lealtad y la tradición, la Puerta 37 fomenta la estabilidad, y al mismo tiempo se adapta a las necesidades emocionales cambiantes para asegurar equidad y equilibrio. Cuando está guiada por la Autoridad Interna, esta energía contribuye a conexiones profundas y significativas que sostienen y fortalecen los lazos de la familia y la comunidad. Su capacidad de armonizar y nutrir es una fuerza poderosa que construye cimientos duraderos, asegurando el bienestar de aquellos a quienes sirve.

Información adicional sobre la Puerta:

- Cruces de Encarnación: Planificación, Acuerdos, Migración
- Cuarto de Encarnación: Iniciación (Mente) - Piscis
- Circuito: Tribal
- Aminoácido: Prolina
- Anatomía: Plexo Solar/Boca
- GeneKeys: Debilidad (Sobresentimental/Cruel) - Igualdad - Ternura
- Compañera de Programación: 40
- Puerta Armónica: 40
- Canal: 37-40 Canal de la Comunidad



Línea 4: Liderazgo por el ejemplo - No Fijación

Cualquier miembro de la familia puede asumir un papel de liderazgo a través de un comportamiento ejemplar.

↑ **Luna:** La manifestación de los principios más elevados en los asuntos cotidianos y prácticos. La posibilidad de los principios más elevados en todas las relaciones resultando en un papel de liderazgo.

↓ **Saturno:** Un conservadurismo que generalmente solo acepta el liderazgo del padre, que puede o no ser un modelo valorado. La posibilidad de ser insensible al liderazgo de cualquiera que no sea el aceptado por la tradición.

- Cualidad de la Línea: Fijada en externalizar su cualidad de vía única.

La Línea 4 incorpora un enfoque fijo y externalizado en el liderazgo mediante la provisión de recursos demostrables. Su naturaleza unidireccional muestra cómo cualquier miembro de la familia puede asumir el liderazgo probando su valor práctico. Esto crea una tensión natural entre la autoridad tradicional y el liderazgo basado en la capacidad demostrada.

↑ **Exaltación (Luna):** La Luna otorga a la Línea 4 la capacidad de manifestar liderazgo, traduciendo principios en resultados prácticos. Su enfoque en una única vía la lleva a demostrar valor a través de contribuciones tangibles a los recursos de la familia. Por ejemplo, la Línea 4 puede asumir un papel de liderazgo durante una crisis financiera, organizando recursos y asegurando que las necesidades de la familia sean atendidas, estableciendo naturalmente su autoridad a través de la acción y no de la posición.

El don de la Línea 4 está en mostrar que el liderazgo emerge de la satisfacción de las necesidades de la familia. Entiende que los principios deben estar fundamentados en el apoyo práctico a la tribu. Esta alineación entre valores y acción crea una autoridad auténtica, inspirando a otros a reconocer el liderazgo basado en el valor demostrado en lugar de en jerarquías tradicionales.

↓ **Detrimento (Saturno):** Saturno trae una tendencia a una adhesión rígida a las estructuras tradicionales de liderazgo. La naturaleza unidireccional de la Línea 4 puede fijarse en figuras de autoridad convencionales, incluso cuando estas no proporcionan los recursos necesarios. Por ejemplo, puede seguir respetando a un patriarca de la familia que ya no contribuye, creando tensión entre la posición formal y la provisión práctica.

El detrimento crea conflicto entre el liderazgo tradicional y quienes proporcionan apoyo real. El enfoque fijo de la Línea 4 puede priorizar la posición en detrimento del valor práctico, interrumpiendo el flujo natural de autoridad hacia quienes demuestran capacidad. Esta rigidez puede impedir a la familia adaptarse a nuevas dinámicas y reconocer a los líderes emergentes que no ostentan la posición tradicional.



Centro Raíz definido

P/D	Puerta y Línea	Ajuste	Filtro	Efecto de la carta del null
Personalidad	38.5	Yuxtaposición	Plutón	Ambiental
Diseño	38.5	Yuxtaposición	Plutón	Ambiental

Consciente Plutón - Ciclo: Ambiental

Durante este ciclo, puedes encontrarte con alguien cuya presencia se sienta profundamente intensa y transformadora, encarnando la energía de Plutón de poder y renovación. La energía de esta persona activa la Puerta y la Línea impresas por Plutón en tu carta, aportando profundidad y enfoque al entorno. A través de su alineación con la verdad y los ciclos de transformación, resaltan y aportan atención consciente a los temas asociados con esta Puerta y esta Línea.

Sin embargo, como esta activación no crea un Canal en tu Diseño, es poco probable que tu Autoridad Interna preste atención directa a esta energía. En su lugar, su presencia actúa como una influencia de fondo dentro del entorno, animándote sutilmente a reflexionar sobre temas de transformación, entrega y poder personal en las áreas vinculadas a esta parte de tu carta. Su influencia puede inspirarte a desvelar verdades ocultas, abrazar la renovación y alinearte con tu sentido más profundo de autenticidad.

Puerta 38: La Oposición

La capacidad de preservar la integridad individual mediante la oposición a fuerzas perjudiciales.

La Puerta 38 encarna la energía de la oposición y la lucha, sirviendo como una fuerza poderosa para preservar la integridad individual frente a presiones externas. Esta puerta porta un impulso innato a luchar por lo que es verdaderamente valioso, particularmente la propia forma de ser, y proporciona la fuerza para mantenerse firme ante la adversidad. Como guerrera nata, la Puerta 38 empodera a otros a descubrir y abrazar su propia resiliencia. Sin embargo, este espíritu combativo debe dirigirse a batallas que se alineen con un profundo sentido de propósito y valor. Su "sordera" selectiva a influencias externas puede parecer terquedad, pero esta cualidad es esencial para proteger su individualidad única. El desafío radica en discernir luchas dignas de aquellas que drenan energía sin significado, asegurando que sus esfuerzos permanezcan con propósito.

El verdadero don de la Puerta 38 es su capacidad para transformar la energía de la lucha en una búsqueda significativa de propósito. Esta energía prospera cuando está despreocupada y confiada en sus empeños, ya que la falta de dirección puede conducir a sensaciones de falta de propósito o incluso depresión. Cuando se empareja con la Puerta 28, hay una intuición intensificada para identificar qué luchas valen la pena; esta claridad también puede llegar a través de la influencia de otros o de tránsitos planetarios con la 28. Alineada con la Autoridad Interna, la Puerta 38 canaliza su espíritu de lucha hacia batallas que afirman su camino de vida único y preservan su integridad individual. En última instancia, esta energía trata de mantenerse firme ante los desafíos de la vida, asegurando que la lucha esté siempre alineada con la verdad interior y el sentido de valor de cada uno.

Información adicional sobre la Puerta:

- Cruces de Encarnación: Tensión, Oposición, Prevención
- Cuarto de Encarnación: Mutación (Espíritu) - Capricornio
- Circuito: Individual (Conocimiento)
- Aminoácido: Arginina



- Anatomía: Raíz/Glándulas suprarrenales
- GeneKeys: Lucha (Derrotista/Agresivo) - Perseverancia - Honor
- Compañera de Programación: 39
- Puerta Armónica: 28
- Canal: 28-38 Canal de la Lucha

Línea 5: Aislamiento - Detrimento

Una etapa en la oposición cuando uno está totalmente aislado.

↓ **Plutón:** Aislamiento experimentado como confinamiento doloroso que por su propia naturaleza ciega a la posibilidad de que haya quienes en algún momento puedan venir en ayuda de uno. La energía para la terquedad es tan fuerte que resulta difícil reconocer que hay otros que pueden ayudar en tiempos de lucha.

- Cualidad de la Línea: Proyectada como una cualidad universalizada.

La Línea 5 experimenta que el mundo proyecta sobre ella su espíritu combativo, creando un aislamiento natural a medida que los demás se retiran por miedo. Esta proyección externa revela que la verdadera soledad no proviene de las propias luchas de la Línea 5, sino de cómo los demás se retraen debido a sus suposiciones sobre su naturaleza. Esta paradoja reduce la oposición real mientras amplifica el aislamiento, ya que el miedo a la confrontación de los demás forma una esfera de soledad alrededor de la Línea 5.

↓ **Detrimento (Plutón):** Bajo el detrimento de Plutón, el aislamiento causado por la retirada de los demás se convierte en una fuente de sufrimiento más que de empoderamiento. Aunque la Línea 5 rara vez tiene que oponerse activamente a otros —puesto que la gente se retira por sí sola—, lucha con la soledad creada por esta dinámica. Por ejemplo, puede sentirse atrapada en un entorno social donde su intensidad percibida hace que otros eviten una conexión significativa, dejando a la Línea 5 sintiéndose abandonada e incomprendida.

En este estado, la Línea 5 resiste el aislamiento que surge naturalmente de las proyecciones ajenas, percibiéndolo como un exilio en lugar de una oportunidad. Esta lucha reactiva ciega a la Línea 5 ante la fuerza potencial de ser dejada sola, convirtiendo la soledad en una prisión dolorosa. Bajo la influencia de Plutón, la Línea 5 queda atrapada en ciclos de rechazo de su propia soledad, perdiendo la oportunidad de transformarla en la libertad soberana que de otro modo podría ofrecer.



Inconsciente Plutón - Ciclo: Ambiental

Durante este ciclo, tu forma puede volverse consciente de alguien que encarna la energía transformadora y penetrante de Plutón, expresando con profundidad, regeneración e intercambio vital los temas de la Puerta y la Línea impresas.

La presencia de esta persona puede traer una consciencia inconsciente de ciclos de respiración, transformación o asimilación dentro de ti, fomentando la alineación con la energía profunda y renovadora de esta Puerta y esta Línea. Su influencia puede sentirse penetrante, invitándote sutilmente a conectar con los ritmos más profundos del intercambio ambiental o con ciclos de fuerza vital. Sin embargo, su impacto está destinado principalmente a enriquecer el entorno que te rodea, ya que esta activación no forma un Canal en tu Diseño. Como resultado, es poco probable que tu autoridad interna se implique directamente con esta energía.

Puerta 38: La Oposición

La capacidad de preservar la integridad individual mediante la oposición a fuerzas perjudiciales.

La Puerta 38 encarna la energía de la oposición y la lucha, sirviendo como una fuerza poderosa para preservar la integridad individual frente a presiones externas. Esta puerta porta un impulso innato a luchar por lo que es verdaderamente valioso, particularmente la propia forma de ser, y proporciona la fuerza para mantenerse firme ante la adversidad. Como guerrera nata, la Puerta 38 empodera a otros a descubrir y abrazar su propia resiliencia. Sin embargo, este espíritu combativo debe dirigirse a batallas que se alineen con un profundo sentido de propósito y valor. Su "sordera" selectiva a influencias externas puede parecer terquedad, pero esta cualidad es esencial para proteger su individualidad única. El desafío radica en discernir luchas dignas de aquellas que drenan energía sin significado, asegurando que sus esfuerzos permanezcan con propósito.

El verdadero don de la Puerta 38 es su capacidad para transformar la energía de la lucha en una búsqueda significativa de propósito. Esta energía prospera cuando está despreocupada y confiada en sus empeños, ya que la falta de dirección puede conducir a sensaciones de falta de propósito o incluso depresión. Cuando se empareja con la Puerta 28, hay una intuición intensificada para identificar qué luchas valen la pena; esta claridad también puede llegar a través de la influencia de otros o de tránsitos planetarios con la 28. Alineada con la Autoridad Interna, la Puerta 38 canaliza su espíritu de lucha hacia batallas que afirman su camino de vida único y preservan su integridad individual. En última instancia, esta energía trata de mantenerse firme ante los desafíos de la vida, asegurando que la lucha esté siempre alineada con la verdad interior y el sentido de valor de cada uno.

Información adicional sobre la Puerta:

- Cruces de Encarnación: Tensión, Oposición, Prevención
- Cuarto de Encarnación: Mutación (Espíritu) - Capricornio
- Circuito: Individual (Conocimiento)
- Aminoácido: Arginina
- Anatomía: Raíz/Glándulas suprarrenales
- GeneKeys: Lucha (Derrotista/Agresivo) - Perseverancia - Honor
- Compañera de Programación: 39
- Puerta Armónica: 28
- Canal: 28-38 Canal de la Lucha



Línea 5: Aislamiento - Detrimento

Una etapa en la oposición cuando uno está totalmente aislado.

↓ **Plutón:** Aislamiento experimentado como confinamiento doloroso que por su propia naturaleza ciega a la posibilidad de que haya quienes en algún momento puedan venir en ayuda de uno. La energía para la terquedad es tan fuerte que resulta difícil reconocer que hay otros que pueden ayudar en tiempos de lucha.

- Cualidad de la Línea: Proyectada como una cualidad universalizada.

La Línea 5 experimenta que el mundo proyecta sobre ella su espíritu combativo, creando un aislamiento natural a medida que los demás se retiran por miedo. Esta proyección externa revela que la verdadera soledad no proviene de las propias luchas de la Línea 5, sino de cómo los demás se retraen debido a sus suposiciones sobre su naturaleza. Esta paradoja reduce la oposición real mientras amplifica el aislamiento, ya que el miedo a la confrontación de los demás forma una esfera de soledad alrededor de la Línea 5.

↓ **Detrimento (Plutón):** Bajo el detrimento de Plutón, el aislamiento causado por la retirada de los demás se convierte en una fuente de sufrimiento más que de empoderamiento. Aunque la Línea 5 rara vez tiene que oponerse activamente a otros —puesto que la gente se retira por sí sola—, lucha con la soledad creada por esta dinámica. Por ejemplo, puede sentirse atrapada en un entorno social donde su intensidad percibida hace que otros eviten una conexión significativa, dejando a la Línea 5 sintiéndose abandonada e incomprendida.

En este estado, la Línea 5 resiste el aislamiento que surge naturalmente de las proyecciones ajenas, percibiéndolo como un exilio en lugar de una oportunidad. Esta lucha reactiva ciega a la Línea 5 ante la fuerza potencial de ser dejada sola, convirtiendo la soledad en una prisión dolorosa. Bajo la influencia de Plutón, la Línea 5 queda atrapada en ciclos de rechazo de su propia soledad, perdiendo la oportunidad de transformarla en la libertad soberana que de otro modo podría ofrecer.



El No-Ser: sus Centros sin definir

Todos sus Centros Fundacionales indefinidos se condicionan en este ciclo.



Conclusión

¡Y ahí lo tiene! Su Ciclo de Saturno explicado con gran detalle. Es realmente emocionante ver todo mapeado y saber cómo se desplegarán estos temas durante este periodo de su vida.

A lo largo de este informe, se le ha recordado que, solo porque un tema esté impreso por el programa de Saturno, no significa que esté obligado a involucrarse con él. Su Autoridad Interior existe por una razón: está ahí para guiarle a elegir con qué es correcto para usted interactuar.

Si sigue confiando en su mente para tomar decisiones, entonces se convierte en “fait accompli”. La mente verá todo como importante e insistirá en involucrarse con todo. Esto es precisamente lo que el programa de condicionamiento desea: que siga a la mente para que pueda controlar sus decisiones. Cuando esto sucede, corre el riesgo de ser arrastrado, viviendo una vida que no es realmente suya, como tantos otros.

Le deseamos un maravilloso Ciclo de Saturno y esperamos que encuentre la fuerza y el propósito para encarnar quién es realmente. ¡Que este año sea un viaje profundo de alineación y autodescubrimiento!

[Comprar Informes](#) 



WWW.GENETICMATRIX.COM



GENETICMATRIX



GENETIC_MATRIX

Software líder del sector de Human Design y Astro HD desde 2008.
Especializada en cartas parlantes e informes de Human Design.
Accede a más de 500 vistas de carta en nivel Pro.

