


HUMAN DESIGN
RAPPORT DE
L'OPPOSITION
DE JUPITER





Sommaire

Introduction - L'Opposition de Jupiter en Human Design	4
Votre carte de votre 5e opposition de Jupiter	7
Résumé : activations & thèmes de l'Opposition de Jupiter	9
Introduction - La Croix du Cycle	10
Croix du Cycle : La Croix d'Angle Droit de la Pénétration 4	10
Introduction au Profil du Cycle	14
Thème du Profil de Cycle - Profil 4/6	14
Introduction - Vos Environnements Nodaux du Cycle de Jupiter	15
Environnement Nodal Conscient : NS Porte 26 / NN Porte 45	15
Thème de la Ligne Nodale Consciente: Nœuds du Cycle de la Troisième	17
Environnement Nodale Inconscient : Porte NS 26 / Porte NN 45	18
Thème de la Ligne Nodale Inconsciente: Nœuds du Cycle de la Sixième	20
Votre Opposition de Jupiter : thèmes des Centres	22
Thème du Cycle : Centre Racine impacté	22
Thème du Cycle : Centre de la Rate impacté	22
Thème du Cycle : Centre Plexus Solaire impacté	22
Thème du Cycle : Centre du Cœur impacté	22
Thème du Cycle : Centre de la Tête impacté	23
Thèmes du Centre du Cycle: Centre du Plexus Solaire défini	24
Thèmes du Centre du Cycle: Centre Splénique défini	27
Thèmes du Centre du Cycle: Centre Cœur défini	30
Thèmes du Centre du Cycle : Centre Racine défini	33
Thèmes du Centre du Cycle: Centre de la Tête	36



Sommaire

Résumé des Thèmes de Canaux du Cycle de Jupiter	39
Canaux Personnels	42
Activations du Canal 2551: Initiation	43
Activations du Canal 3041: Reconnaissance	48
Activations du Canal 4764: Abstraction	55
Canaux Éducatifs	66
Activations du Canal 1057: Forme perfectionnée	67
Activations du Canal 2461: Conscience	72
Activations du Canal 0360: Mutation	81
Activations du Canal 4253: Maturation	86
Activations du Canal 2644: Abandon	91
Introduction aux Portes Environnementales	100
Portails environnementaux par : Centre de la Tête	101
Portails environnementaux par : Centre Ajna	102
Portails environnementaux par : Centre de la Gorge défini	103
Portails environnementaux par : Centre G défini	107
Portails environnementaux par : Centre Cœur défini	108
Portails environnementaux par : Centre Splénique défini	109
Portails environnementaux par : Centre Sacral défini	110
Portails environnementaux par : Centre du Plexus Solaire défini	114
Portails environnementaux par : Centre Racine défini	118
Le Non-Soi : vos Centres non définis	120
Conclusion	121



Introduction - L'Opposition de Jupiter en Human Design

L'Opposition de Jupiter en Human Design est une période charnière et dynamique de croissance et de réalignement qui survient environ 6 ans après chaque Retour de Jupiter. Ce transit marque le point médian du cycle de 12 ans de Jupiter, offrant une opportunité puissante de confronter les déséquilibres, d'affiner votre compréhension de l'expansion et de recalibrer votre alignement avec votre Design unique.

Contrairement au Retour de Jupiter, qui met l'accent sur la croissance, l'abondance et l'opportunité, l'Opposition de Jupiter crée de la tension et des mises à l'épreuve. Elle vous met au défi d'évaluer comment vous avez traversé l'expansion initiée lors du Retour précédent et de traiter toutes les zones de désalignement ou d'excès. Cette phase introduit des thèmes de résistance, d'affinage et d'intégration, vous encourageant à confronter les façons dont votre croissance a pu s'écarter de votre chemin authentique.

Jupiter, souvent appelée la « planète de l'expansion », met en évidence à la fois les récompenses et les conséquences des choix passés. Pendant l'Opposition, elle agit comme un miroir, révélant où vous avez pu trop vous engager, trop vous laisser aller, ou négliger de maintenir l'équilibre dans votre vie. C'est un moment pour revisiter vos valeurs et vos priorités, en vous assurant que les fondations que vous avez construites restent durables et alignées avec votre vrai soi.

Thèmes de l'Opposition de Jupiter

L'Opposition de Jupiter met l'accent sur des thèmes clés de croissance, d'affinage et de recalibrage, notamment :

- Réévaluer l'expansion : Réfléchir aux domaines de votre vie où vous avez connu une croissance et identifier où des ajustements sont nécessaires.
- Confronter les déséquilibres : Reconnaître des schémas d'excès, de surmenage ou de désalignement qui peuvent être apparus à partir de choix passés.
- Mettre vos fondations à l'épreuve : Examiner les structures, les relations et les opportunités que vous avez construites depuis votre Retour de Jupiter afin de vous assurer qu'elles sont durables et alignées.
- Vous réaligner avec votre but : Utiliser les défis de cette phase pour vous recentrer sur votre chemin authentique et relâcher des distractions ou des schémas dépassés.

Pour tous les Profils, cette phase offre une opportunité profonde d'affiner la manière dont vous incarnez votre Design et interagissez avec le monde. Pour les Profils de 6e Ligne, cette période peut mettre en évidence l'importance de prendre du recul et d'observer comment vos valeurs et vos engagements s'alignent avec l'énergie de modèle que vous avez cultivée.

Conditionnement des Centres et thèmes des Canaux, Portes et Lignes du cycle

Le Conditionnement des Centres joue un rôle vital dans la manière dont vos expériences se façonnent durant l'Opposition de Jupiter. Les Centres définis fournissent une énergie constante qui influence la façon dont vous traitez la tension et les défis de ce cycle.

Les Canaux du cycle introduisent des thèmes spécifiques qui circulent à travers les Centres définis, façonnant la manière dont vous interagissez avec le monde durant cette opposition. Chaque Canal met en évidence un aspect unique de l'Opposition de Jupiter, comme naviguer dans les relations, affiner l'expression de soi ou traiter des zones de déséquilibre.



Les Portes et les Lignes du cycle ajoutent davantage de nuance, offrant des éclairages profonds sur les opportunités de développement et de transformation de cette période. Ensemble, ces éléments fournissent un cadre complet pour comprendre comment les énergies de l'Opposition de Jupiter influencent votre croissance et votre alignement.

Le cycle de conditionnement : Croix, Profil et thèmes

L'Opposition de Jupiter est un Cycle de Conditionnement qui vous met au défi de confronter des schémas de déséquilibre, d'affiner vos fondations et de vous réaligner avec votre soi authentique.

- Profil du cycle : Durant ce cycle, Jupiter introduit un Profil conditionné qui influence la manière dont les thèmes de cette phase se manifestent.
- Thème de la Croix du cycle : Le Thème de la Croix révèle le but global de cette phase, offrant de la clarté sur les leçons et les opportunités de réalignement. Il définit la direction de votre croissance, en mettant en évidence là où des ajustements sont les plus nécessaires pour une expansion durable.
- Environnement nodal : Les Nœuds Sud et Nord définissent le contexte environnemental de l'Opposition de Jupiter. L'Environnement du Nœud Sud peut présenter des dynamiques et des défis familiers issus de cycles passés, tandis que l'Environnement du Nœud Nord introduit des expériences nouvelles et parfois inconfortables qui vous poussent vers une plus grande maturité et un plus grand alignement.
- Thèmes des Canaux, Portes et Lignes du cycle : Ces éléments apportent une profondeur supplémentaire aux leçons de l'Opposition de Jupiter. Les Canaux du cycle mettent en évidence des flux d'énergie spécifiques qui influencent vos processus, tandis que les Portes et les Lignes offrent des éclairages précis sur les domaines de croissance personnelle et de transformation disponibles durant cette phase.

En observant et en vous alignant avec ces éléments de conditionnement, vous pouvez naviguer l'Opposition de Jupiter avec clarté, résilience et authenticité, en vous assurant que votre croissance reflète votre Design unique.

Accueillir le cadeau de votre Opposition de Jupiter

L'Opposition de Jupiter est un puissant point de contrôle à mi-parcours dans votre cycle de 12 ans de Jupiter. Elle vous met au défi d'évaluer la croissance que vous avez vécue depuis votre Retour de Jupiter, de confronter des zones de déséquilibre et d'affiner votre alignement avec votre soi authentique.

Même si cette période peut sembler difficile, elle offre une opportunité sans égal de recalibrer vos fondations et de vous préparer pour la prochaine phase d'expansion. En confrontant les désalignements, en relâchant des schémas dépassés et en restant ancré dans votre Stratégie et votre Autorité Intérieure, vous pouvez traverser ce cycle avec confiance et clarté.

Pour les Profils de 6e Ligne, cette phase est une opportunité d'approfondir votre énergie de modèle, en veillant à ce que la sagesse que vous partagez et les valeurs que vous incarnez soient alignées avec votre vrai but.

L'Opposition de Jupiter n'est pas une fin mais un recalibrage nécessaire, une chance d'affiner votre chemin, d'accueillir une croissance durable et de vous aligner plus profondément avec votre Design unique. En honorant les leçons de cette phase, vous pouvez en ressortir plus fort, plus concentré et mieux préparé pour le voyage continu de croissance et d'expansion qui vous attend.

La nature des cycles

Les cycles astrologiques ne « finissent » pas de manière absolue. Lorsqu'un cycle passe à un autre, le cycle précédent passe à l'arrière-plan tandis que ses effets et ses leçons continuent de vous influencer.



Par exemple :

1er Retour de Saturne (vers 29-30 ans) :

- Le 1er Retour de Saturne marque un tournant majeur, signalant la fin du premier cycle de Saturne et le début d'une nouvelle phase de maturité.
- Après cela, l'influence de Saturne ne disparaît pas, elle s'intègre à votre vie. Elle devient une partie de votre fondation et continue de travailler en arrière-plan alors que vous construisez sur les leçons apprises durant le premier cycle.
- Cependant, son influence active s'estompe à mesure que d'autres cycles (par exemple, l'Opposition d'Uranus, le Retour de Chiron) prennent le dessus.

2e Retour de Saturne (vers 58-60 ans) :

- Le 2e Retour de Saturne ramène Saturne au premier plan, revisitant les thèmes de responsabilité, de discipline et de structure de vie.
- Bien que le 2e Retour de Saturne soit une phase distincte, il s'appuie sur les leçons du 1er cycle de Saturne, qui mijote en arrière-plan depuis des décennies.
- Après le 2e Retour de Saturne, l'influence de Saturne recule à nouveau à l'arrière-plan mais continue de façonner des schémas à long terme.

Qu'en est-il des autres cycles, comme Uranus et Chiron ?

Le même principe s'applique :

- **Uranus** : L'Opposition d'Uranus (vers 40-42 ans) ne signifie pas qu'Uranus disparaît après ce point. Ses thèmes de liberté et d'individualité demeurent, mais ils passent à l'arrière-plan à mesure que d'autres cycles (comme Chiron) prennent le dessus. Uranus arrive à son achèvement complet au Retour d'Uranus (vers 84 ans).
- **Chiron** : L'influence de Chiron commence à culminer au Retour de Chiron (vers 50 ans) et continue au premier plan pendant de nombreuses années, mais elle ne « finit » pas avant un âge très avancé, pour ceux qui vivent assez longtemps.

Cycles imbriqués

Ainsi, les cycles ne « finissent » pas de manière absolue, ils se chevauchent et s'imbriquent :

- Les cycles antérieurs (comme le 1er cycle de Saturne) deviennent une partie de la fondation thématique de votre vie.
- Les cycles suivants (comme Uranus et Chiron) passent au premier plan, mais l'influence de Saturne reste présente en arrière-plan.
- Ces cycles sont cumulatifs et superposés, chacun s'appuie sur le précédent, créant un jeu d'énergies tout au long de la vie.

Pensée finale

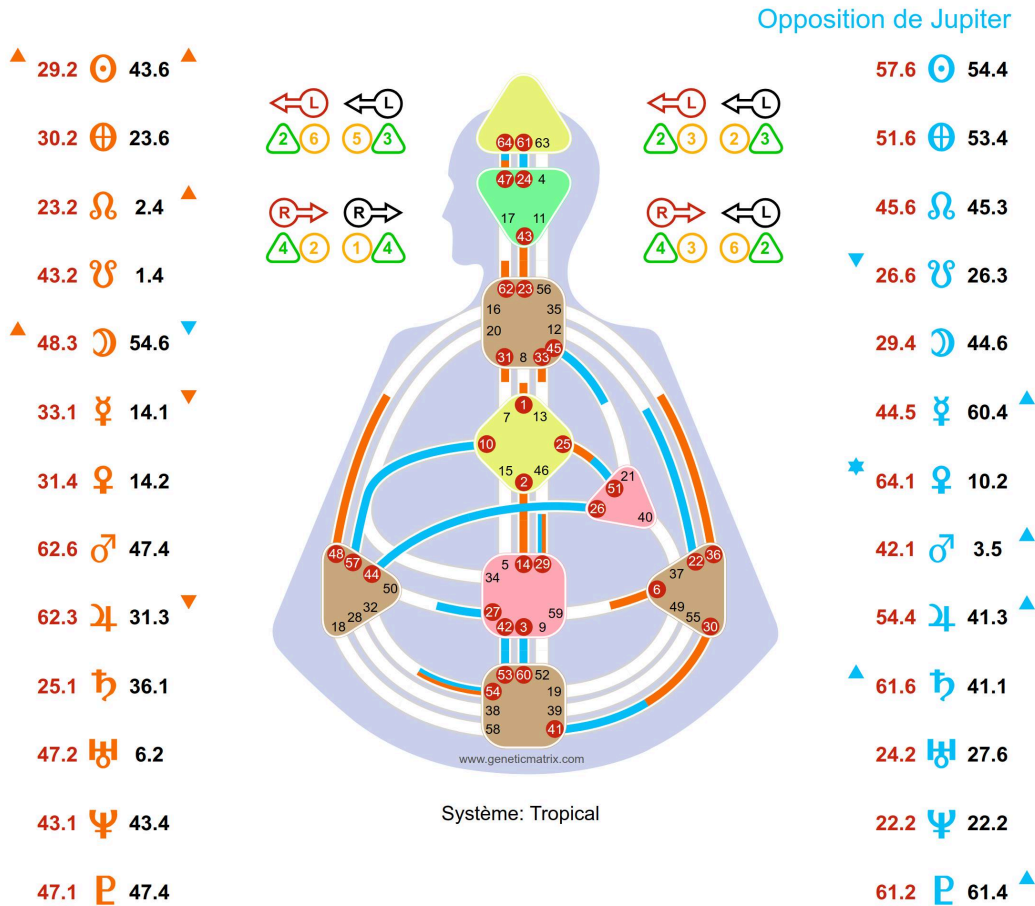
Pensez à ces cycles comme à une symphonie :

- Saturne peut jouer la mélodie dominante au début, mais à mesure que Uranus, Chiron et d'autres cycles planétaires se joignent, la mélodie de Saturne passe à l'arrière-plan. Elle est toujours là, harmonisant avec les autres instruments, mais ce n'est plus le son dominant.



Votre carte de votre 5e opposition de Jupiter

Détails de la naissance: Sophie Marceau, 17/11/1966, 02:30:00, Paris, France
 Opposition de Jupiter: 08/01/2021, 05:47:01



BIENVENUE

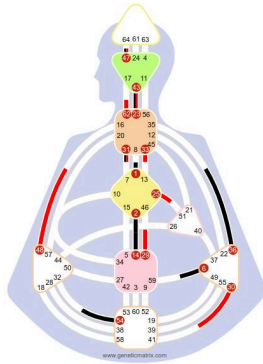
Sophie, le graphique affiché correspond à votre Votre carte de votre 5e opposition de Jupiter. Dans la colonne de gauche, sous votre nom, figurent les portes, les lignes et les planètes inconscientes (Design) et conscientes (Personnalité). À droite se trouvent les détails du Votre carte de votre 5e opposition de Jupiter. Les détails de votre carte de base apparaissent à droite de ce message de bienvenue, comme rappel de toujours suivre votre Autorité Intérieure et votre Stratégie.

Carte de base

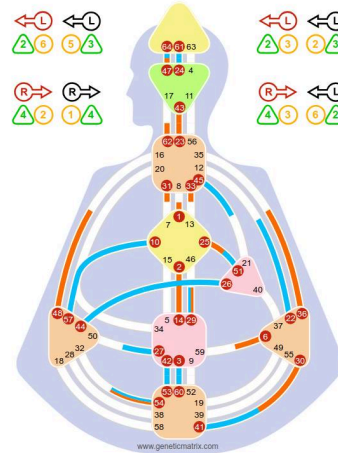
Type	Générateur
Profil	6/2 - Role Modèle / Ermite
Stratégie	Répondre
Autorité	Sacré



IMPRIMER CETTE PAGE



- ▲ 29.2 ☉ 43.6 ▲
- 30.2 ☽ 23.6
- 23.2 ♃ 2.4 ▲
- 43.2 ♄ 1.4
- ▲ 48.3 ♃ 54.6 ▼
- 33.1 ♀ 14.1 ▼
- 31.4 ♀ 14.2
- 62.6 ♂ 47.4
- 62.3 ♃ 31.3 ▼
- 25.1 ♃ 36.1
- 47.2 ♃ 6.2
- 43.1 ♀ 43.4
- 47.1 ♀ 47.4



Système: Tropical

Canaux de connexion

Définition :
Divisé - Petit (7,8,12,13,16,20,21,35)

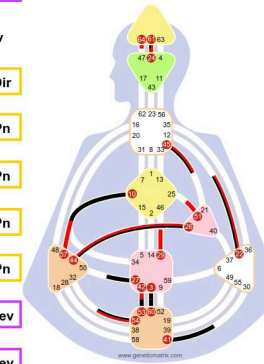
Canaux personnels
Initiation (25-51)
Reconnaissance (30-41)
Abstrait (47-64)

Canaux éducatifs
Parfaite Conduite (10-57)
Conscience (24-61)
Mutation (3-60)
Maturation (42-53)
Abandon (26-44)

Canaux de naissance
Structuration (23-43)
Cadence (2-14)

Opposition de Jupiter

- Pe-Exp 57.6 ☉ 54.4 Pe-Exp
- Pe-Exp 51.6 ☽ 53.4 Pe-Exp
- Env 45.6 ♃ 45.3 Env
- Ed-Dir 26.6 ♃ 26.3 Ed-Dir
- Env 29.4 ♃ 44.6 Ed-Pn
- Ed-Pn 44.5 ♀ 60.4 Ed-Pn
- Pe-Pn 64.1 ♀ 10.2 Ed-Pn
- Ed-Pn 42.1 ♂ 3.5 Ed-Pn
- Env 54.4 ♃ 41.3 Pe-Dev
- Ed-Dev 61.6 ♃ 41.1 Pe-Dev
- Ed-Dev 24.2 ♃ 27.6 Env
- Env 22.2 ♀ 22.2 Env
- Ed-Dev 61.2 ♀ 61.4 Ed-Dev



Clés prédictives

Ed-Dev	Éducatif - développemental
Ed-Dir	Éducatif - directionnel
Ed-Pn	Éducatif - individu
Env	Environnemental
Pe-Dev	Personnel - développemental
Pe-Dir	Personnel - directionnel
Pe-Pn	Personnel - individu
Pe-Exp	Personnel - expérimental



Résumé : activations & thèmes de l'Opposition de Jupiter

Planètes	Porte	Ligne	Thème	
Soleil: Rayonnement	P	54 - La jeune fille mariée	4 - Alpha / Oméga	Environnemental
	D	57 - Le doux	6 - Utilisation	Environnemental
Terre: Ancrage	P	53 - Développement	4 - Assurance	Expérientiel
	D	51 - L'éveil	6 - Séparation	Expérientiel
Lune: Concentration	P	44 - Venir à la rencontre	6 - Distance	Personne
	D	29 - L'abismal	4 - Franchise	Personne
Nœud Nord: Direction future	P	45 - Rassemblement	3 - Exclusion	Environnemental
	D	45 - Rassemblement	6 - Remise en cause	Environnemental
Nœud Sud: Direction passée	P	26 - La puissance apprivoisée du grand	3 - Influence	Directionnel
	D	26 - La puissance apprivoisée du grand	6 - Autorité	Directionnel
Mercure: Communication	P	60 - Limitation	4 - Débrouillardise	Personne
	D	44 - Venir à la rencontre	5 - Manipulation	Personne
Vénus: Valeurs	P	10 - Le piétinement	2 - L'Ermite	Personne
	D	64 - Avant l'achèvement	1 - Conditions	Personne
Mars: Énergie en maturation	P	3 - Difficulté au début	5 - La victimisation	Personne
	D	42 - Augmentation	1 - Diversification	Personne
Jupiter: Loi et protection	P	41 - Diminution	3 - Efficacité	Développemental
	D	54 - La jeune fille mariée	4 - Alpha / Oméga	Développemental
Saturne: Règles et discipline	P	41 - Diminution	1 - Caractère raisonnable	Développemental
	D	61 - Vérité intérieure	6 - Attrait	Développemental
Uranus: Caractère inhabituel	P	27 - Alimentation	6 - Méfiance	Environnemental
	D	24 - Retour	2 - Reconnaissance	Environnemental
Neptune: Distraction	P	22 - Grâce	2 - L'école du charme	Environnemental
	D	22 - Grâce	2 - L'école du charme	Environnemental
Pluton: Vérité	P	61 - Vérité intérieure	4 - Recherche	Développemental
	D	61 - Vérité intérieure	2 - Brillance naturelle	Développemental

P = Personnalité : correspond à la partie consciente.

D = Design : correspond à la partie inconsciente.



Introduction - La Croix du Cycle

Votre Croix d'Incarnation du Cycle représente les thèmes que vous êtes ici pour apprendre et comprendre durant cette période. Elle met en lumière les énergies qui influencent vos expériences et sert de plan pour approfondir l'impact de votre Croix d'Incarnation Fondamentale tout au long de ce cycle.

En explorant votre Croix du Cycle - déterminée par les positions du Soleil et de la Terre conscients et inconscients du cycle - vous pouvez mettre au jour les thèmes et les schémas qui façonnent votre parcours durant cette période. Cette compréhension offre des informations précieuses sur les énergies centrales, les défis potentiels et les leçons que vous êtes ici pour incarner dans ce cycle.

Reconnaître et incarner votre Croix du Cycle peut vous aider à identifier les obstacles que vous pourriez rencontrer, les forces sur lesquelles vous pouvez vous appuyer et la manière dont ces énergies interagissent avec votre Croix d'Incarnation Fondamentale. Cette conscience vous donne les moyens de naviguer dans la vie avec plus de clarté et de sens, en alignant vos actions avec les thèmes et les opportunités de croissance propres à ce cycle.

Croix du Cycle : La Croix d'Angle Droit de la Pénétration 4

La Croix d'Angle Droit de la Pénétration 4 reflète un cycle dynamique d'ambition, de développement, d'intuition et d'initiation du changement. Cette croix met l'accent sur votre capacité à fixer et poursuivre des objectifs ambitieux, à cultiver une croissance régulière, à faire confiance à votre guidance intérieure et à entreprendre des actions audacieuses et transformatrices. Votre combinaison unique d'énergies crée un but cyclique enraciné dans une ambition motrice, un progrès patient, une clarté intuitive et une transformation courageuse.

Ce cycle tisse ensemble les énergies de l'aspiration, du progrès graduel, du savoir intérieur et de l'audace en un rythme cohérent de croissance et de transformation. En incarnant les énergies de cette croix, vous vous alignez avec votre capacité à inspirer et guider les autres grâce à l'équilibre entre ambition, développement méthodique, clarté intuitive et action transformatrice.

Géométrie : Angle Droit

Avoir une Croix d'Incarnation en Angle Droit durant ce cycle signifie que votre parcours est profondément personnel, mettant l'accent sur l'auto-exploration et les expériences individuelles. Le thème de ce cycle tourne autour de la croissance personnelle et de la découverte de soi, vous guidant vers une compréhension plus profonde de vous-même. Ce chemin vous encourage à explorer vos talents, désirs et défis uniques, vous aidant à cultiver un fort sens de l'identité et du but.

En vous concentrant sur la croissance intérieure, vous façonnez votre compréhension du monde et de votre place en son sein, favorisant une connexion profonde avec votre vrai soi. Bien que votre parcours soit centré sur l'épanouissement personnel, il influence naturellement les autres. En poursuivant votre voie unique, votre authenticité et votre détermination deviennent une source d'inspiration pour ceux qui vous entourent.

En restant fidèle à votre chemin, vous incarnez la puissance de vivre en alignement avec votre véritable nature. Cette authenticité renforce non seulement votre parcours personnel, mais inspire aussi les autres à s'engager sur leurs propres chemins de découverte de soi. De cette manière, votre croissance personnelle devient un catalyseur de changement positif dans les vies que vous touchez durant ce cycle.



Interactions avec votre Croix Fondatrice

Si votre Croix Fondatrice est Angle Gauche (et donc transpersonnelle) : Ce cycle approfondit votre compréhension des thèmes transpersonnels, offrant des opportunités d'affiner et d'élargir votre rôle au sein du collectif.

Si votre Croix Fondatrice est Angle Droit (et donc destinée personnelle) : Ce cycle vous ouvre à de nouvelles possibilités transpersonnelles, vous encourageant à explorer comment votre parcours personnel s'entrecroise avec l'expérience collective.

Si votre Croix Fondatrice est Juxtaposée (et donc destinée fixe) : Ce cycle vous introduit à l'essence de la géométrie transpersonnelle, vous permettant d'expérimenter une connexion plus large au collectif pendant la durée de ce cycle.

Quart : Mutation (Thème de la Transformation)

Dans le Quart de la Mutation, ce cycle se concentre sur la transformation et le changement, vous invitant à embrasser l'innovation et l'évolution. Pendant cette phase, vous êtes guidé à repousser les limites, explorer de nouvelles possibilités et redéfinir à la fois vous-même et votre environnement. C'est un temps d'adaptation et de croissance, où vous mobilisez la puissance du changement comme une force positive et transformatrice.

Votre parcours à travers ce cycle implique de naviguer les transitions avec courage et créativité. En embrassant les opportunités qui émergent par le changement, vous vous alignez avec le but de ce quart : inspirer le progrès et le renouveau, à la fois en vous-même et chez ceux qui vous entourent. Votre capacité à vous adapter et à innover devient une source d'orientation pour les autres, les encourageant à affronter leurs propres changements et défis avec confiance.

En restant ouvert aux nouvelles expériences et idées, vous accomplissez le thème de ce cycle en contribuant à l'évolution continue de votre communauté et de votre environnement. Votre chemin est celui d'une transformation dynamique, où les obstacles deviennent des opportunités, et où la croissance devient votre héritage. Par votre engagement envers le changement et l'innovation, vous vous épanouissez comme catalyseur de progrès, laissant un impact durable sur le monde qui vous entoure.

Soleil conscient du cycle en Porte 54 : (Porte de l'Ambition — Élan et Aspiration)

Le Soleil conscient en Porte 54 représente l'énergie de l'ambition et de l'élan. Cet emplacement vous donne une conscience naturelle de la manière de fixer et poursuivre des objectifs avec détermination. La Porte 54 vous relie au potentiel de tendre vers la réussite et de vous motiver, vous et les autres, vers l'accomplissement.

Cette énergie alimente votre capacité à vous concentrer sur l'avancement et à cultiver un élan intentionné vers la réalisation. En tant que point de départ conscient de votre croix, la Porte 54 met en lumière votre conscience de l'importance de l'ambition dans la formation des expériences personnelles et collectives.

Question clé : Mettez-vous votre ambition au service d'objectifs porteurs de sens, ou laissez-vous l'impatience ou la peur de l'échec vous freiner ?

Terre consciente du cycle en Porte 53 : (Porte du Développement — Croissance graduelle et Nouveaux commencements)

La Terre consciente en Porte 53 ancre l'énergie de l'ambition dans le domaine du développement régulier et des nouveaux commencements. Cet emplacement souligne l'importance d'équilibrer des aspirations audacieuses avec un progrès patient, pas à pas. La Porte 53 vous relie au potentiel de cultiver la réussite par une avancée régulière et incrémentale.



Cette énergie fournit la stabilité nécessaire pour harmoniser ambition et croissance méthodique, en veillant à ce que votre élan vers la réussite soit tempéré par la patience. En tant que point Terre dans votre aspect conscient, la Porte 53 ancre votre énergie ambitieuse dans la sagesse du développement graduel.

Question clé : Équilibrez-vous votre volonté d'accomplir avec patience et progression régulière, ou vous précipitez-vous vers les résultats au point d'en perdre de vue le processus ?

Soleil inconscient du cycle en Porte 57 : (Porte de l'Intuition — Clarté intérieure et Vigilance)

Le Soleil inconscient en Porte 57 reflète l'énergie de l'intuition et de la clarté. Cet emplacement vous donne une capacité inconsciente à accéder à une guidance intérieure claire et à une conscience instinctive des situations. La Porte 57 vous relie à la capacité de percevoir la vie avec une clarté pénétrante et de faire confiance à votre savoir intérieur.

Cette énergie soutient votre capacité à naviguer les défis et à prendre des décisions fondées sur l'intuition et l'insight, même si vous n'êtes pas pleinement conscient de cette capacité. En tant qu'aspect inconscient de votre croix, la Porte 57 œuvre en arrière-plan, vous permettant de faire confiance instinctivement à votre guidance intérieure.

Question clé : Faites-vous inconsciemment confiance à vos intuitions pour vous guider, ou doutez-vous de votre clarté intérieure en vous retenant ?

Terre inconsciente du cycle en Porte 51 : (Porte du Choc — Action audacieuse et Transformation)

La Terre inconsciente en Porte 51 ancre l'énergie de l'intuition dans le domaine du choc et de l'initiative. Cet emplacement reflète votre capacité à canaliser des insights intuitifs en actions audacieuses et transformatrices qui bousculent le statu quo. La Porte 51 vous relie au potentiel d'entrer courageusement dans l'inconnu et d'initier le changement nécessaire.

Cette énergie ancre votre élan inconscient pour la clarté intérieure dans une base d'audace, en veillant à ce que vos insights intuitifs s'expriment par des actions courageuses, parfois déstabilisantes. En tant que point Terre dans votre aspect inconscient, la Porte 51 vous aide à aligner votre vigilance intuitive avec une initiative transformatrice.

Question clé : Utilisez-vous inconsciemment votre intuition pour entreprendre des actions audacieuses et nécessaires, ou hésitez-vous à embrasser le changement et à bousculer le statu quo ?

Intégration de la Vie au sein de la Croix

L'énergie de la Croix d'Angle Droit de la Pénétration 4 intègre ambition, développement, intuition et action transformatrice en un processus cohérent de but déterminé, de croissance régulière, de clarté intérieure et de changement audacieux. La Porte 54 fournit la base pour fixer et poursuivre des objectifs ambitieux, tandis que la Porte 53 veille à ce que vos aspirations soient équilibrées par un développement patient, étape par étape. La Porte 57 alimente votre capacité à une clarté intuitive, et la Porte 51 ancre votre intuition dans le courage d'entreprendre des actions transformatrices, parfois choquantes.

Ce cycle vous positionne comme harmonisateur et catalyseur, capable d'inspirer les autres par votre ambition, votre progression constante, votre sagesse intuitive et votre audace. En intégrant ces énergies, vous créez des opportunités pour naviguer les défis, favoriser la croissance et catalyser une transformation personnelle et collective.

La Puissance de l'Ambition et de la Transformation



La Croix d'Angle Droit de la Pénétration 4 tisse ensemble les énergies de l'ambition (Porte 54), du développement (Porte 53), de l'intuition (Porte 57) et du choc (Porte 51) en un cycle dynamique de croissance et de transformation. Ensemble, ces énergies vous permettent de fixer des objectifs ambitieux, de favoriser une progression régulière, de faire confiance à vos insights intuitifs et d'initier un changement audacieux et transformateur.

Par exemple, la Porte 54 vous donne la capacité de viser la réussite et de vous motiver, vous et les autres, vers l'accomplissement, tandis que la Porte 53 veille à ce que votre élan soit équilibré par un développement patient et graduel. La Porte 57 alimente votre capacité à accéder à une guidance intérieure claire et à naviguer la vie avec une clarté intuitive, tandis que la Porte 51 vous relie au courage d'agir selon vos insights et de secouer le statu quo lorsque nécessaire.

Ce processus vous positionne comme leader et innovateur, capable d'intégrer ambition, patience, clarté et audace en un cycle puissant de croissance et de transformation.

Défi clé : Équilibrer ambition et intuition est un défi central de la Croix d'Angle Droit de la Pénétration 4. Alors que votre énergie s'épanouit en vous dirigeant vers des objectifs ambitieux et en favorisant une croissance régulière, il est essentiel de veiller à ce que vos aspirations soient ancrées dans la clarté intérieure et l'audace. Vous devez également éviter de vous précipiter dans l'action sans écouter attentivement votre intuition, ou d'hésiter lorsque des changements audacieux sont requis.

De plus, votre capacité à catalyser un changement porteur de sens requiert le courage d'embrasser à la fois le progrès patient et la transformation disruptive. En faisant confiance à votre capacité naturelle d'ambition, de développement graduel, d'intuition et d'action transformatrice, vous pouvez naviguer les complexités de cette croix avec authenticité et grâce. Honorer votre rôle de pont entre ambition et transformation vous permettra de remplir votre but cyclique avec intégrité et d'inspirer les autres à embrasser leur propre croissance et évolution.



Introduction au Profil du Cycle

Le Profil du cycle est déterminé par les positions du Soleil et de la Terre de votre Cycle de Jupiter. Ce Profil établit la base de la Croix d'Incarnation du cycle, représentant les thèmes que vous êtes conçu pour incarner et explorer durant cette période de transformation.

Il est important de noter que ce Profil du cycle ne remplace pas votre Profil fondamental. Il introduit plutôt une couche expérientielle de thèmes avec laquelle votre Profil de Base est conçu pour interagir, apprendre et évoluer tout au long du Cycle de Jupiter. C'est un temps de croissance profonde et d'alignement, à mesure que vous intégrez ces nouveaux thèmes dans votre parcours.

Thème du Profil de Cycle - Profil 4/6

Dans ce Cycle, tu es conçu pour incarner et apprendre le Profil 4/6, une fusion de la focalisation de l'Opportuniste sur la construction de relations porteuses de sens et du potentiel de sagesse et de leadership du Modèle. La 4e Ligne reflète une capacité naturelle à cultiver des réseaux relationnels, en reconnaissant que les opportunités et la réussite naîtront de tes connexions avec les autres. Les relations, personnelles comme professionnelles, sont essentielles à ton parcours dans ce Cycle, et la qualité de ces liens façonnera une grande partie de ton expérience.

La 6e Ligne, le Modèle, ajoute une couche de profondeur à ce Cycle. Alors que la 4e Ligne est consciemment focalisée sur les relations et les réseaux, la 6e Ligne t'invite à incarner inconsciemment la sagesse et l'authenticité qui inspirent les autres. Cette énergie de Modèle ne s'appuie pas sur un leadership direct, mais te demande de mener par l'exemple, en montrant aux autres comment vivre avec intégrité et intention. Les gens seront naturellement attirés par ta perspective ancrée, te recherchant pour des conseils et de l'inspiration.

Ce Cycle te met au défi d'équilibrer le focus relationnel de la 4e Ligne avec la sagesse et le détachement de la 6e Ligne. Alors que la 4e Ligne prospère grâce à la connexion et à la réciprocité, la 6e Ligne t'encourage à prendre du recul et à réfléchir, en veillant à ce que tes relations et tes opportunités soient alignées avec tes valeurs. Il est important de conserver un sens du discernement, en priorisant des liens mutuellement soutenant et alignés avec tes objectifs à long terme. À mesure que tu navigues ce Cycle, tu peux découvrir que ta capacité à inspirer les autres émerge naturellement à travers l'authenticité et la sagesse acquises de tes relations et de tes expériences.

En fin de compte, ce Cycle consiste à embrasser un rôle à la fois de connecteur et de leader inspirant. En t'appuyant sur ta capacité naturelle à former des relations porteuses de sens tout en restant fidèle à ta perspective évolutive de Modèle, tu peux créer une base de soutien, d'opportunités et d'influence qui profite à toi et à ton entourage. L'interaction dynamique entre la nature sociale du 4/6 et son potentiel de leadership définit ton chemin unique dans ce Cycle, t'aidant à accomplir ton dessein d'une manière authentique et alignée avec ta Croix d'Incarnation de Fondation sous-jacente.



Introduction - Vos Environnements Nodaux du Cycle de

Les Portes et Lignes Conscientes et Inconscientes des Nœuds Sud et Nord du Cycle de Jupiter représentent les thèmes environnementaux globaux qui servent de toile de fond à votre Cycle de Jupiter. Ces Nœuds, étant en opposition, créent un cadre au sein duquel votre Cycle de Jupiter se déroule. Ces Nœuds apportent aussi une direction à l'environnement, mettant subtilement l'accent sur le thème du Nœud Sud ou du Nœud Nord selon votre avancée dans le cycle.

Les environnements façonnés par les Nœuds conditionnent les personnes autour de vous, ce qui signifie que vous observerez ces thèmes reflétés dans les comportements et dynamiques de votre entourage. Les Nœuds représentent une influence directionnelle pour le cycle, et ces directions conscientes et inconscientes peuvent devenir personnelles ou éducatives pour vous, selon les spécificités de votre Cycle de Jupiter. Même si les Nœuds ne forment pas de thèmes directionnels de Canal, ils fournissent tout de même un cadre environnemental au sein duquel votre Cycle de Jupiter est conditionné à se déployer.

Environnement Nodal Conscient : NS Porte 26 / NN Porte 45

Votre cycle commence par une conscience consciente de l'énergie de la Porte 26 en Sagittaire, votre Nœud Sud de Conception du Cycle. Dans ce cycle, l'environnement autour de vous est façonné par des thèmes d'influence communautaire, de mémoire et d'aspiration persistante à protéger et défendre. La Porte 26, la Porte de l'Égoïste, est située dans le Quart de la Mutation et représente le pouvoir de façonner la conscience communautaire par la persuasion, la défense et la démonstration de valeur. Cette énergie crée une atmosphère où l'influence est clé — que ce soit par le storytelling, l'art de la vente, ou même des formes subtiles de manipulation — et où l'énergie protectrice de la tribu est palpable, tel un système immunitaire gardant ses frontières.

Dans cet environnement, vous vous accordez aux dynamiques d'influence et de défense. Dans les milieux professionnels, vous remarquez l'élan incessant à démontrer de la valeur et à prouver sa worth. Dans les organisations communautaires, vous observez la tension sous-jacente d'individus s'efforçant de se sentir dignes d'appartenance. Dans les environnements éducatifs, vous rencontrez la pression à valider sa position et ses contributions, souvent liée à un sentiment plus profond d'indignité. L'énergie de la Porte 26 pulse à travers ces espaces, révélant la nature protectrice et parfois agressive de l'environnement, qui reflète une qualité de soldat déterminée à défendre ses frontières.

Cette phase vous plonge dans des espaces où la majorité lutte avec une volonté inconsistante et le besoin de se prouver. À l'image de lymphocytes T patrouillant un corps, ces environnements maintiennent leurs frontières par diverses formes de défense agressive — parfois manifeste, parfois subtile. Les cultures d'entreprise, les groupes communautaires et même les dynamiques familiales peuvent porter cette énergie, avec des individus cherchant à façonner la perception des autres quant à leur valeur. Votre présence dans ces espaces amplifie le potentiel d'insight sur ces dynamiques, vous permettant d'observer comment le besoin de prouver sa valeur peut alimenter à la fois une influence positive et une coercition négative.

Cependant, des défis surgissent pour ceux qui résistent à cet environnement. Certains peuvent se sentir submergés par le besoin constant de se prouver, tandis que d'autres peuvent mésuser l'énergie d'influence comme outil de manipulation. L'environnement appelle à un équilibre entre la protection des frontières de la communauté et l'usage avisé de l'influence, en veillant à ce que la persuasion soit alignée avec l'intégrité plutôt qu'avec l'agression.

Au fil du cycle, l'énergie de la Porte 45 en Gémeaux, votre Nœud Nord de Conception du Cycle, commence à émerger. L'environnement déplace alors son focus vers des thèmes de



rassemblement matériel, de possession et de dynamiques entre « ceux qui ont » et « ceux qui n'ont pas ». La Porte 45, la Porte du Rassembleur, est située dans le Quart de la Civilisation et représente la voix tribale du matérialisme, où les ressources sont évaluées, rassemblées et distribuées au bénéfice du groupe.

Dans cet environnement, l'attention se tourne vers les dynamiques des ressources matérielles et des unions bénéfiques. Vous vous retrouvez dans des espaces où le rassemblement et la distribution des ressources façonnent relations et opportunités. Dans des partenariats d'affaires, vous voyez des alliances se former autour d'objectifs matériels partagés. Dans les communautés, vous remarquez la tension entre ceux qui détiennent des ressources et ceux qui cherchent à créer des connexions bénéfiques pour y accéder. L'énergie de la Porte 45 met en évidence la nature intrinsèquement tribale de ces environnements, où les relations se forment souvent autour du bénéfice mutuel et des besoins pratiques de survie.

Cette phase souligne le pouvoir du rassemblement matériel et l'importance d'équilibrer les ressources au sein d'un groupe. Vous observez comment des communautés se rassemblent naturellement autour d'intérêts communs, mutualisant ce qu'elles ont pour créer quelque chose de plus grand. La voix de cet environnement exprime soit la possession, soit le manque, poussant individus et groupes à chercher des solutions par la collaboration et le partage des ressources. L'énergie adaptable et communicante des Gémeaux renforce ce processus, encourageant un dialogue ouvert et des approches innovantes face aux enjeux matériels.

Dans cet environnement, ceux qui s'alignent avec son énergie reconnaissent l'importance de la collaboration et le rôle des ressources matérielles dans la formation des relations. Ils voient comment des unions bénéfiques naissent d'objectifs partagés et de respect mutuel, plutôt que de la compétition ou de la cupidité. En travaillant avec cette énergie, ils peuvent créer des opportunités de réussite collective et une distribution équitable des ressources.

Cependant, des défis surgissent pour ceux qui résistent à cet environnement. Certains peuvent se fixer sur le manque matériel, se sentant piégés par la perception de rareté. D'autres peuvent peiner à naviguer les dynamiques tribales du partage des ressources, soit en thésaurisant ce qu'ils ont, soit en ne contribuant pas au groupe. Cet environnement requiert la volonté de s'engager dans le processus de rassemblement et de distribution, en faisant confiance au fait que le bénéfice mutuel est possible lorsque les ressources sont gérées avec sagesse et équité.

L'environnement de fond de ce cycle reflète l'interaction entre les énergies des Portes 26 et 45. Au début, la Porte 26 crée un espace où le pouvoir d'influence, de protection et de mémoire devient évident. L'énergie du Sagittaire apporte un sens d'expansion et de dessein, poussant l'environnement à défendre ses frontières tout en façonnant la conscience du groupe. À mesure que l'influence de la Porte 45 se renforce, l'environnement se déplace vers les aspects pratiques du rassemblement matériel et de la possession. L'énergie adaptable des Gémeaux soutient cette transition, favorisant connexions et communication autour des ressources partagées.

Les dynamiques relationnelles autour de vous reflètent également cette progression. En début de cycle, vous pouvez remarquer d'autres aux prises avec le besoin de prouver leur valeur, naviguant la tension entre influence et défense. Certains utiliseront leur pouvoir de persuasion pour élever et protéger, tandis que d'autres pourront tomber dans des schémas de manipulation ou de coercition. À mesure que le cycle se déploie, l'influence de la Porte 45 encourage des liens plus profonds ancrés dans des objectifs matériels partagés. Les relations prospèrent lorsque les individus sont disposés à collaborer et à œuvrer pour le bénéfice mutuel, créant un sentiment d'équilibre et d'unité tribale.

À la fin du cycle, vous aurez observé comment les énergies de la Porte 26 en Sagittaire et de la Porte 45 en Gémeaux façonnent l'environnement et les relations autour de vous. Les thèmes d'



influence communautaire et de rassemblement matériel vous invitent à réfléchir à l'équilibre entre protection des frontières et partage des ressources, entre preuve de valeur et construction d'alliances. Ce cycle vous offre l'opportunité d'observer comment ces énergies œuvrent ensemble, créant des environnements où influence et collaboration matérielle mènent à une réussite collective.

À travers ces observations, vous pouvez gagner en clarté et en inspiration pour votre propre parcours. Que vous soyez observateur, participant ou guide, ce cycle vous invite à embrasser l'interaction entre influence et matérialisme, en faisant confiance au pouvoir de la persuasion et à la sagesse du partage des ressources. Les leçons que vous observez dans l'interaction de ces énergies peuvent inspirer une appréciation plus profonde du potentiel transformateur du canal 26-45, vous permettant de contribuer vos dons uniques au monde d'une manière alignée avec le bien commun.

Thème de la Ligne Nodale Consciente: Nœuds du Cycle de la Troisième Ligne

Votre Environnement Nodal Conscient est imprégné des thèmes de la 3e Ligne, vous invitant à vous accorder aux énergies dynamiques de l'essai-erreur, de l'adaptabilité et de la résilience. Les 3e Lignes apportent une perspective unique façonnée par l'apprentissage à travers l'expérience, souvent par l'expérimentation et des résultats inattendus. Dans ce cycle, vous résonnerez consciemment avec des environnements qui reflètent ces qualités, des lieux et situations où les personnes testent, ajustent et affinent activement, en particulier en lien avec les thèmes de ces portes nodales. L'énergie de la 3e Ligne porte la sagesse selon laquelle la croissance naît de l'imperfection, car les erreurs et les revers sont essentiels pour découvrir ce qui fonctionne vraiment. Vous pouvez remarquer des personnes autour de vous qui incarnent cette énergie, s'engageant avec courage dans le processus d'essai-erreur, trouvant l'innovation et la force grâce à leur volonté d'embrasser les incertitudes de la vie.

Dans les contextes de groupe, la 3e Ligne s'extériorise en « L'Anarchiste ». C'est l'énergie qui cherche à démanteler les structures qui ne fonctionnent plus, exposant les failles et les inefficacités. Toutefois, cette énergie ne se préoccupe pas toujours de ce qui vient ensuite; elle se concentre sur l'abattement de ce qui est obsolète ou inefficace, préparant le terrain pour l'émergence de quelque chose de nouveau. Vous pouvez remarquer des personnes qui remettent en question le statu quo, questionnant systèmes et structures afin de provoquer le changement. Bien que cela puisse parfois sembler perturbateur, c'est une part essentielle du processus de la 3e Ligne, car démolir ce qui ne fonctionne pas crée l'espace pour l'innovation et le progrès. Ce thème sera particulièrement pertinent pour les portes de votre environnement Nodal du Cycle.

L'archétype comportemental de la 3e Ligne est « Le Martyr ». Cette énergie est liée à la conviction et à la volonté de se tenir à ce qui est vrai, même face à la résistance ou à la souffrance. Si la 3e Ligne est souple et adaptable durant le processus d'essai-erreur, expérimentant constamment différentes approches, elle recherche in fine la certitude. Une fois qu'elle trouve ce qui fonctionne, elle s'engage pleinement, tenant sa position avec une détermination inébranlable. Vous serez sensible à la manière dont cette énergie du Martyr se joue dans votre environnement, en observant des personnes prêtes à endurer des défis pour défendre leurs convictions. La 3e Ligne a aussi un scepticisme naturel, préférant voir la preuve et l'évidence avant d'accepter quelque chose comme vrai. Cette perspective « ne me le dis pas, montre-le-moi » garantit que sa compréhension est ancrée dans l'expérience vécue, et non dans la théorie.

En termes de partage, la 3e Ligne est « La Déterminée ». Elle apporte une énergie incroyable de détermination et de puissance, travaillant souvent plus que quiconque pour soutenir les autres. Si cet élan peut parfois paraître centré sur soi ou même cupide, il est aussi un immense cadeau. Lorsqu'une 3e Ligne vous soutient, elle apporte une énergie d'encouragement et d'empowerment sans égale, vous aidant à vous élever, à réussir et à faire advenir les choses. Vous pouvez



remarquer des personnes dans votre environnement qui incarnent cette énergie, travaillant sans relâche pour élever et autonomiser ceux qui les entourent. Leur dynamisme et leur détermination sont des dons de résilience et de force, montrant comment la persistance face aux défis peut conduire à des résultats extraordinaires.

Dans l'intimité, la 3e Ligne est « L'Aventurière ». Cet archétype reflète la volonté de la 3e Ligne d'explorer des liens inhabituels ou non conventionnels, guidée par une curiosité naturelle et une ouverture aux nouvelles expériences. Toutefois, son intimité est également façonnée par sa nature de « créer et rompre des liens ». Ce n'est pas un défaut mais une part inhérente de son processus, car elle cherche à découvrir ce qui fonctionne véritablement et ce qui ne fonctionne pas. À travers ce processus de liaison et de relâchement, la 3e Ligne acquiert une sagesse sur la connexion et l'adaptabilité. Vous pouvez remarquer des personnes qui manifestent cette nature aventurière, formant et dissolvant des relations dans le cadre de leur chemin vers l'alignement. En respectant ce processus, vous honorez le besoin de liberté et d'exploration de la 3e Ligne dans ses liens personnels.

Dans ce cycle, l'Environnement Nodal met en lumière l'importance de la flexibilité, de la résilience et du processus de découverte par l'essai-erreur. Lorsqu'il est aligné, l'environnement se ressent comme un espace d'expérimentation et de croissance, encourageant la créativité, l'exploration et la liberté d'apprendre sans crainte de l'échec. Vous remarquerez des personnes qui incarnent l'énergie de la 3e Ligne en équilibrant adaptabilité et conviction, testant de nouvelles possibilités tout en restant fermes sur ce qu'elles savent être vrai. Ces qualités confirment que vous êtes au bon endroit et aligné avec la bonne perspective par rapport aux thèmes de vos portes nodales du Cycle. En vous accordant à ces dynamiques, vous vous alignez avec un environnement de Cycle qui favorise l'innovation, le courage et la sagesse acquise par l'expérience.

Environnement Nodale Inconscient : Porte NS 26 / Porte NN 45

Votre cycle commence par une immersion inconsciente dans l'énergie de la Porte 26 en Sagittaire, votre Nœud Sud de Conception du Cycle. Dans ce cycle, l'environnement est façonné par des thèmes d'influence communautaire, de mémoire et d'élan persistant à protéger et défendre. La Porte 26, également appelée la Porte de l'Égoïste, réside dans le Quart de la Mutation et représente le pouvoir de façonner la conscience communautaire par la persuasion, la défense et la démonstration de valeur. Pour votre corps, il s'agit d'une réponse inconsciente à l'environnement, où les dynamiques d'influence, de protection et de valeur émergent naturellement.

La Porte 26 crée un environnement où l'influence est clé — que ce soit par la narration, le talent de vente, ou même des formes subtiles de manipulation. L'énergie du Sagittaire ajoute une qualité expansive et intentionnelle à ce processus, mettant en avant la nécessité de défendre les frontières de la communauté et de façonner la conscience du groupe. Votre corps s'aligne inconsciemment avec cet environnement, naviguant instinctivement des espaces où l'énergie protectrice de la tribu est palpable, comme un système immunitaire gardant ses frontières. Il ne s'agit pas de prouver consciemment sa valeur ou de rechercher l'influence — c'est la réponse naturelle de votre corps à la tension entre défense et persuasion, lui permettant de se mouvoir en harmonie avec le flux de cette énergie.

Dans cet environnement, votre corps perçoit l'élan implacable à démontrer sa valeur et à protéger les frontières communautaires. Dans les contextes professionnels, votre corps ressent inconsciemment la pression de prouver sa valeur et de valider sa position. Dans les espaces communautaires, il capte la tension sous-jacente d'individus s'efforçant de se sentir dignes d'appartenance. Votre corps observe instinctivement comment cette énergie façonne les relations et les interactions, reconnaissant la qualité « soldat » qui protège la tribu et défend ses ressources. À l'image de lymphocytes T patrouillant un organisme, votre corps se déplace en conscience de ces dynamiques, ressentant quand l'influence sert à élever et protéger, et quand elle devient



coercitive ou manipulatrice.

Des défis dans cet environnement peuvent surgir pour celles et ceux qui peinent à s'aligner avec l'énergie de la Porte 26. Certain·e·s peuvent se sentir submergé·e·s par le besoin constant de se prouver, tandis que d'autres peuvent détourner leur influence comme outil de manipulation. Votre corps perçoit instinctivement ces luttes, ressentant la tension créée lorsque des individus résistent au flux naturel de protection et de persuasion. Cet environnement appelle à un équilibre entre défense des frontières de la tribu et usage judicieux de l'influence, en veillant à ce que la persuasion soit alignée sur l'intégrité plutôt que sur l'agression. Votre corps soutient inconsciemment cette énergie, amplifiant le potentiel d'insight sur les dynamiques d'influence et de défense au sein du groupe.

À mesure que le cycle progresse, l'énergie de la Porte 45 en Gémeaux, votre Nœud Nord de Conception du Cycle, commence à prendre une plus grande importance. Cela ne remplace pas l'influence de la Porte 26 mais déplace le focus de l'environnement vers des thèmes de collecte matérielle, de possession, et des dynamiques de « ceux qui ont » et « ceux qui n'ont pas ». La Porte 45, également appelée la Porte du Rassembleur, réside dans le Quart de la Civilisation et représente la voix tribale du matérialisme, là où les ressources sont évaluées, rassemblées et distribuées au bénéfice du groupe. Pour votre corps, il s'agit d'une réponse inconsciente à l'environnement, où le processus de collecte et de partage des ressources émerge naturellement.

La Porte 45 crée un environnement où l'accent se tourne vers les dynamiques des ressources matérielles et des unions bénéfiques. L'énergie des Gémeaux renforce ce processus par l'adaptabilité et la communication, encourageant la collaboration et des approches innovantes de gestion des ressources. Votre corps s'aligne instinctivement avec cette énergie, ressentant des opportunités de collecte et de distribution matérielles. Au sein de cet environnement, votre corps répond à la voix de la possession ou du manque, naviguant des espaces où les ressources sont mutualisées, partagées et distribuées pour le bien collectif. Il ne s'agit pas de courir consciemment après des objectifs matériels — c'est l'alignement naturel de votre corps avec les rythmes tribaux de rassemblement et de partage pour un bénéfice mutuel.

Dans cet environnement, votre corps observe comment des relations se forment autour d'objectifs matériels partagés. Certaines alliances émergent naturellement, fondées sur le respect mutuel et la collaboration, tandis que d'autres luttent avec la tension entre rareté et abondance. Votre corps ressent instinctivement les dynamiques de possession et de manque, reconnaissant comment des communautés se rassemblent pour mutualiser des ressources et créer quelque chose de plus grand. L'énergie de la Porte 45 met en lumière l'importance de la collaboration matérielle, montrant comment des unions bénéfiques naissent lorsque des individus œuvrent ensemble pour une survie et une prospérité partagées. Votre corps soutient naturellement ce processus, amplifiant le potentiel de partage équitable des ressources et de réussite mutuelle.

Des défis dans cet environnement peuvent surgir pour celles et ceux qui résistent à l'énergie de la Porte 45. Certain·e·s peuvent se fixer sur le manque matériel, se sentant piégé·e·s par la perception de rareté. D'autres peuvent peiner à naviguer les dynamiques tribales du partage des ressources, soit en thésaurisant ce qu'ils ont, soit en omettant de contribuer au groupe. Votre corps perçoit inconsciemment ces luttes, ressentant la tension créée lorsque des individus résistent au flux naturel de rassemblement et de distribution. La Porte 45 appelle à la volonté d'entrer dans le processus de collaboration, en faisant confiance au bénéfice mutuel lorsque les ressources sont gérées avec sagesse et équité.

L'interaction entre la Porte 26 au Nœud Sud et la Porte 45 au Nœud Nord crée un environnement dynamique qui équilibre influence et collaboration matérielle. Au début du cycle, l'environnement est façonné par l'énergie protectrice et persuasive de la Porte 26, où le besoin de défendre les frontières et de prouver sa valeur occupe le devant de la scène. À mesure que l'influence de la



Porte 45 se renforce, l'environnement se déplace vers les aspects pratiques du rassemblement et de la distribution des ressources. Votre corps navigue inconsciemment ces bascules, ressentant quand s'engager dans la persuasion et la défense et quand s'aligner avec l'énergie de la collaboration matérielle.

Cette combinaison met en relief la progression de l'influence et la protection vers le rassemblement et le partage équitable des ressources. L'énergie du Sagittaire, en début de cycle, soutient la capacité de votre corps à s'aligner avec les qualités expansives et protectrices de la Porte 26, créant une base de valeur et de défense. À mesure que le cycle se déploie, l'énergie des Gémeaux encourage adaptabilité et communication, permettant à votre corps de s'aligner avec les qualités collaboratives et distributives de la Porte 45. Votre corps comprend instinctivement cette progression, répondant aux thèmes changeants de l'environnement avec grâce et adaptabilité.

Les relations et interactions autour de vous reflètent également cette transition. Au début du cycle, votre corps peut percevoir inconsciemment comment d'autres naviguent l'énergie de la Porte 26, observant s'ils s'alignent avec le besoin de protéger et défendre ou s'ils peinent sous la pression de devoir prouver leur valeur. À mesure que le cycle progresse, l'influence de la Porte 45 favorise des liens fondés sur des objectifs matériels partagés et la collaboration. Les relations s'épanouissent dans cet environnement lorsque les individus mutualisent des ressources et œuvrent pour un bénéfice mutuel, créant un sentiment d'unité tribale et de confiance.

À la fin du cycle, l'interaction entre la Porte 26 en Sagittaire et la Porte 45 en Gémeaux aura façonné l'environnement partagé et le rôle inconscient que votre corps y joue. Le voyage de l'influence à la collaboration matérielle reflète l'interaction dynamique de la protection et du partage des ressources, montrant comment persuasion et rassemblement peuvent œuvrer ensemble pour créer un succès collectif. Ce cycle offre à votre corps l'opportunité de s'aligner plus profondément avec le flux de la vie, en faisant confiance à sa sagesse innée pour naviguer l'équilibre entre défense et collaboration, influence et matérialisme.

À travers ce processus, votre corps participe inconsciemment aux dynamiques partagées de l'opposition 26/45, naviguant instinctivement l'énergie de la persuasion et du rassemblement à mesure qu'elle se déploie. Les leçons de ce cycle mettent en lumière le rôle de votre corps dans l'observation et la réponse au flux de la vie, en contribuant de ses dons uniques à l'expérience partagée d'influence, de collaboration et de succès.

Thème de la Ligne Nodale Inconsciente: Nœuds du Cycle de la Sixième Ligne

Votre Environnement Nodal Inconscient est imprégné des thèmes de la 6e Ligne, ce qui signifie que votre corps résonne instinctivement avec l'énergie du Modèle et le chemin continu de sagesse, d'intégrité et de conscience de soi. Dans ce cycle, votre corps est naturellement attiré par des environnements où des personnes traversent les phases de vie de la 6e Ligne: essai-erreur (âges 0-30), observation détachée (âges 30-50) et sagesse incarnée (âge 50+). Votre corps se sent à l'aise dans des espaces où ces dynamiques sont en cours, où les gens font des erreurs et en tirent des leçons, prennent du recul pour gagner en clarté ou avancent comme exemples guides. Ces environnements portent une tension palpable entre idéalisme et réalisme, et votre corps reconnaît instinctivement le processus de la 6e Ligne consistant à équilibrer ces énergies sur le chemin pour devenir un modèle.

Votre corps s'accorde également avec la dualité de la 6e Ligne, à la fois Modèle et Hypocrite. Dans des environnements où l'énergie de la 6e Ligne est présente, vous pouvez remarquer des personnes qui s'efforcent d'incarner l'intégrité et de vivre avec authenticité, tandis que d'autres luttent avec la pression d'être à la hauteur des attentes. Votre corps résonne instinctivement avec des espaces où cette tension est active, où les gens apprennent soit à intégrer leurs expériences et à s'élever comme sources de sagesse, soit à lutter avec le désalignement et la critique. Ces



dynamiques sont particulièrement visibles aux phases précoces de la vie, où les erreurs peuvent entraîner des blâmes externes ou des doutes internes. Votre corps se sent en sécurité dans des environnements où l'on honore l'énergie de la 6e Ligne qui vise l'intégrité, même lorsque les personnes trébuchent en chemin.

Le style de leadership de la 6e Ligne offre une autre dynamique à laquelle votre corps se syntonise instinctivement. La 6e Ligne ne mène pas en prenant le devant de la scène, mais en créant des systèmes, en autonomisant les autres et en favorisant la collaboration. Votre corps se sent ancré dans des environnements où ce leadership silencieux et visionnaire est présent, où les personnes inspirent par l'optimisme et un pragmatisme ancré, créant des espaces durables pour que chacun prospère. Cependant, votre corps reconnaît aussi lorsque ce leadership devient déséquilibré, par exemple lorsque des individus se détachent ou deviennent excessivement idéalistes face aux défis. Dans ce cycle, en observant ces dynamiques, votre corps s'accordera naturellement à des espaces où la force tranquille et le discernement guident le leadership, signalant l'alignement avec les thèmes de la 6e Ligne.

L'approche de la 6e Ligne en matière de partage est une autre qualité avec laquelle votre corps résonne instinctivement. Votre corps se sent aligné dans des environnements où la générosité est intentionnelle et sélective, où les personnes investissent leur temps et leur énergie d'une manière qui reflète leurs valeurs et leurs idéaux. Ces environnements paraissent stables et intentionnels, car la 6e Ligne est naturellement discernante dans son partage, veillant à ce que ses ressources soient dirigées vers des liens porteurs de sens. Cependant, votre corps peut aussi remarquer quand cette énergie devient critique ou distante, lorsque des personnes retiennent leur soutien même envers celles et ceux qui le méritent. Ces dynamiques de générosité sélective et de partage ancré confirment que votre corps est accordé à l'énergie de la 6e Ligne, équilibrant idéalisme et sens pratique dans ses connexions.

Dans le domaine de l'intimité, votre corps résonne avec le chemin de la 6e Ligne vers la connexion idéale et l'alignement. Votre corps se sent à l'aise dans des espaces où des personnes traversent ce processus, apprenant de leurs erreurs précoces, se retirant pour réfléchir ou entrant plus tard dans la sagesse et l'alignement. Vous pouvez remarquer des personnes qui aspirent à la connexion parfaite, que ce soit dans les relations, les carrières ou les engagements, ou qui réfléchissent à des choix antérieurs avec détachement ou clarté. Ces dynamiques se jouent à travers les phases de la 6e Ligne: essai-erreur précoce, observation à mi-parcours et sagesse incarnée plus tard dans la vie. Votre corps reconnaît instinctivement ces rythmes, se sentant en sécurité dans des environnements où les personnes grandissent vers la sagesse d'accepter les imperfections de la vie tout en maintenant leurs idéaux. En observant ces thèmes, vous vous alignez avec le but et la perspective de votre Environnement Nodal du Cycle, en vous accordant à l'énergie de croissance, d'authenticité et de sagesse incarnée de la 6e Ligne.



Votre Opposition de Jupiter : thèmes des Centres

Thème du Cycle : Centre Racine impacté

Thèmes de stress, de pression et d'élan qui émergent dans ce cycle

Avec le Centre Racine temporairement défini dans ce Cycle, tu peux ressentir un élan régulier et constant pour accomplir, agir et gérer le stress. Des tâches qui paraissaient autrefois accablantes peuvent désormais sembler plus réalisables, car cette énergie apporte un sentiment de détermination ancrée et de focalisation.

Tu pourrais te sentir habilité à gérer la pression d'une manière productive et motivante, te donnant l'endurance nécessaire pour traverser les défis. Bien que cette nouvelle stabilité soit temporaire, elle offre l'opportunité d'explorer ta relation au stress et à la pression, t'aidant à développer une meilleure conscience de tes rythmes de productivité et de repos. Accueille cette énergie comme une chance d'avancer, mais souviens-toi d'honorer ton autorité intérieure pour décider quand et comment agir.

Thème du Cycle : Centre de la Rate impacté

Thèmes de conscience constante et de sécurité réconfortante qui émergent dans ce cycle

Dans ce cycle, avec le Centre de la Rate temporairement défini, tu as accès à une sensation constante de bien-être et à une conscience en temps réel, offrant une sécurité accrue et un ancrage renforcé. Cette énergie te permet de percevoir intuitivement ce qui paraît sûr, sain et aligné, t'aidant à naviguer la vie avec plus de facilité et de confiance.

C'est un cycle pour embrasser l'instant présent, en faisant confiance aux indications subtiles de ton corps tandis qu'il soutient ton bien-être et ta prise de décision. Cette clarté temporaire t'offre l'opportunité d'explorer ce que cela fait d'expérimenter une conscience constante, de savourer le sentiment réconfortant de sécurité qu'elle apporte et de couler plus aisément avec les rythmes de la vie.

Thème du Cycle : Centre Plexus Solaire impacté

Thèmes de vérité émotionnelle et d'empowerment qui émergent dans ce cycle

Dans ce cycle, avec le Centre Plexus Solaire temporairement défini, tu vas rencontrer ta vérité émotionnelle d'une manière à la fois inévitable et dynamisante. Des vagues émotionnelles remonteront à la surface, apportant des moments de clarté, d'honnêteté et d'autoconnaissance qui te permettent de t'aligner plus profondément avec qui tu es vraiment.

C'est un cycle pour embrasser le courage nécessaire afin d'affronter tes ressentis de front, en sachant que ce processus conduira à davantage d'authenticité et de liberté. En t'appuyant sur cette énergie, tu peux transformer la confrontation en connexion - avec toi-même et avec les autres - et expérimenter le puissant empowerment qui naît du fait de vivre en alignement avec ta vérité.

Thème du Cycle : Centre du Cœur impacté

Thèmes de volonté, de valeur personnelle et de réalisation qui émergent dans ce cycle

Dans ce cycle, avec le Centre du Cœur temporairement défini, tu as l'opportunité de te relier en profondeur à ton sentiment de valeur, à ta volonté et à ta détermination. Tu peux te surprendre à entrer dans un nouveau niveau de confiance, prêt à poursuivre des objectifs porteurs de sens et à faire des pas audacieux vers la réussite.



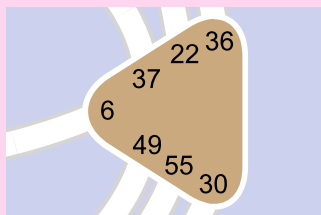
Cette énergie te donne le pouvoir de prendre des engagements et de les honorer avec une intention claire, en alignant tes actions sur ce qui compte vraiment. C'est le moment d'embrasser ta force intérieure, de faire confiance à ta valeur et d'explorer les sommets que tu peux atteindre lorsque tu laisses ton élan et ta détermination montrer la voie. Prépare-toi à un cycle dynamique de croissance, de succès matériel et d'un lien plus profond avec ta valeur inhérente !

Thème du Cycle : Centre de la Tête impacté

Thèmes d'inspiration mentale constante qui émergent dans ce cycle

Dans ce cycle, avec le Centre de la Tête temporairement défini, tu as le potentiel de vivre un flux régulier d'inspiration et de pression mentale. Les inspirations peuvent venir à toi avec un sens du but et de la direction, te permettant d'explorer des questions et des concepts qui éveillent ta curiosité et ta créativité.

Cette nouvelle constance mentale peut apporter du focus dans des domaines de ta vie où tu t'es déjà senti dispersé ou incertain. Bien que cette énergie soit temporaire, elle offre une opportunité unique d'entrer en relation avec tes pensées de manière plus dirigée et significative. Prépare-toi à accueillir cette vague de pensée inspirée et laisse-la te guider vers des insights qui comptent vraiment !



Thèmes du Centre du Cycle: Centre du Plexus Solaire défini

Le mental et son illusion d'éviter la confrontation et la vérité

Dans votre Design de Base, vous avez un Centre du Plexus Solaire non défini, ce qui signifie que votre mental est naturellement conditionné à éviter la confrontation émotionnelle et la vérité. La stratégie du mental consiste à contourner les émotions difficiles, à lisser les conflits et à prioriser l'harmonie en « faisant bonne figure » de manière superficielle, même au détriment de l'authenticité. Cette évitement crée une fausse sensation de sécurité mais laisse des émotions non résolues sous la surface, générant nervosité, peur ou inconfort qui ne disparaissent jamais complètement.

Dans ce cycle, avec votre Plexus Solaire temporairement défini, la confrontation devient inévitable. Des vérités émotionnelles et des conflits qui ont pu être évités par le passé remontent maintenant à la surface, demandant à être reconnus et traités. Bien que cela puisse paraître inconfortable au début, c'est aussi profondément cathartique. Révéler votre vérité, malgré la peur de la confrontation, peut vous libérer des peurs persistantes, dissiper des blocages émotionnels et apporter un nouveau sentiment de puissance et de clarté.

Le mental, conditionné par votre nature non définie, résistera probablement à ce processus. Il tentera de s'accrocher aux anciennes stratégies d'évitement, vous convainquant de réprimer les émotions, de lisser les choses ou d'éviter toute confrontation. Mais c'est l'illusion du mental. Éviter la confrontation vous maintient dans la peur; l'embrasser ouvre la porte à la liberté, à la croissance et à une vie plus authentique.

En vous tenant dans votre vérité, même si cela crée un inconfort temporaire, vous ouvrez la porte pour dissoudre des couches de « plaque » émotionnelle enfouie et pour entrer dans une version de vous plus authentique et alignée. Ce cycle offre une opportunité unique de transformer l'évitement en empowerment. Plutôt que de battre en retraite, engagez-vous dans le processus de confrontation à ces vérités. En le faisant, vous révélez votre moi authentique et activez une clarté émotionnelle plus profonde, des relations plus saines et une vie ancrée dans vos valeurs essentielles.

Expérimenter le Centre du Plexus Solaire défini

Pour ce cycle, le Centre du Plexus Solaire défini apporte une énergie émotionnelle constante dans votre vie, créant une conscience accrue de vos ressentis et de leurs flux et reflux naturels. Vous vivrez les émotions par vagues; des schémas cycliques de hauts et de bas qui se déploient dans le temps.

Ce cycle vous enseigne la valeur d'attendre que ces vagues émotionnelles passent avant d'agir. Ces vagues ne sont pas intrinsèquement les vôtres, elles sont conditionnées par le Plexus Solaire temporairement défini et peuvent créer une impression de volatilité ou d'urgence émotionnelle. Agir de manière impulsive dans la chaleur d'un pic ou d'un creux émotionnel peut mener au regret ou au désalignement. En attendant que les vagues se posent, vous créez l'espace pour entendre votre véritable autorité intérieure, non plus noyée par le bruit émotionnel.



Cependant, attendre ne signifie pas laisser le mental revenir avec des excuses, du type « Oh, nous n'avons pas besoin de confronter cela ». Le mental, conditionné par votre Plexus Solaire non défini, peut tenter d'éviter la confrontation entièrement, préférant une harmonie superficielle à une résolution réelle. Mieux vaut confronter et se tromper que fuir et se tromper aussi. Au moins, en confrontant, vous vous donnez la chance d'entendre la vérité de l'autre, ce qui peut apporter clarté et résolution, même si l'échange est inconfortable.

En même temps, il ne s'agit pas uniquement des inconvénients et de la confrontation ! Le Plexus Solaire défini offre aussi l'opportunité de vivre la richesse des pics émotionnels, ces ressentis pleins, vibrants, qui apportent passion, créativité et goût de la vie. Ces moments de joie, d'enthousiasme et de connexion peuvent être profondément nourrissants et inspirants. Autorisez-vous à savourer ces hauts, en vous ouvrant à la plénitude de ce que signifie se sentir vivant. En embrassant les sommets sans vous y attacher, vous pouvez profiter de l'énergie émotionnelle tout en restant ancré dans votre vérité intérieure.

Votre autorité intérieure, et non les émotions de ces vagues ni les tactiques d'évitement du mental, est votre seule vraie vérité. Le Plexus Solaire défini durant ce cycle peut amplifier l'énergie émotionnelle, créant l'illusion qu'il faut agir ou confronter immédiatement. Toutefois, cette énergie n'est pas votre décideur. Laissez plutôt les vagues se calmer, puis tournez-vous vers votre autorité intérieure pour déterminer si une action ou une confrontation est nécessaire et alignée. Toutes les vagues n'exigent pas une réponse, mais lorsque votre autorité intérieure indique que la confrontation est appropriée, faites-vous confiance pour avancer, même si cela vous rend vulnérable.

En attendant que le bruit émotionnel s'apaise, et en ne laissant pas le mental vous dissuader de confronter, vous garantissez que vos actions sont guidées par la clarté, l'authenticité et le courage. Cette approche vous permet d'agir avec honnêteté et intégrité, créant des opportunités de connexion, de compréhension et l'émergence de vérités plus profondes. Et n'oubliez pas de profiter du voyage ! Les sommets de la vague peuvent apporter joie, passion et une appréciation accrue de la beauté de la vie. Autorisez-vous à vivre pleinement ces moments, sachant qu'ils font autant partie de l'expérience que les bas et les défis.

Caractéristiques clés du Centre du Plexus Solaire défini

- Vagues émotionnelles: des schémas constants de hauts et de bas émotionnels, nécessitant du temps pour être pleinement traversés.
- Confrontation émotionnelle: l'inévitabilité d'aborder les vérités et conflits émotionnels plutôt que de les éviter. Faire face à ces moments crée clarté, guérison et empowerment.
- Révéler votre vérité malgré la peur: ce cycle vous met au défi de dépasser la peur et de dire votre vérité, même lorsque la confrontation semble inconfortable.
- Clarté émotionnelle: la vraie clarté n'arrive qu'après avoir traversé toute la vague émotionnelle.
- Énergie créative et passionnée: un puissant réservoir d'énergie émotionnelle pouvant nourrir des élans artistiques et expressifs.
- Impact sur les relations: votre aura émotionnelle peut influencer et amplifier les ressentis de votre entourage, en particulier les personnes au Plexus Solaire non défini.
- Défis: résistance du mental à la confrontation, décisions impulsives durant les pics ou creux émotionnels, et nécessité de gérer l'impact émotionnel sur vous-même et les autres.

Les bénéfices de la confrontation émotionnelle

Le Centre du Plexus Solaire défini vous offre une puissante opportunité de confronter des vérités et des émotions que vous évitez. Bien que le processus puisse être exigeant, il est aussi profondément enrichissant.

- Libère la peur et la nervosité persistantes: l'évitement maintient des émotions non résolues dans votre système, créant un courant sous-jacent de peur ou d'inconfort. La confrontation libère cette



énergie, vous permettant de vous sentir plus léger et apaisé.

- Apporte une clarté émotionnelle: faire face directement aux émotions et aux conflits approfondit la compréhension de vous-même et de vos relations, créant une base de clarté et d'alignement.
- Dépasse l'harmonie superficielle: l'impulsion de « faire bonne figure » et de tout lisser au détriment de la vérité est remplacée par un engagement plus profond envers l'authenticité et le respect de soi.
- Révèle votre moi authentique: dire votre vérité, malgré l'inconfort ou le rejet, vous apprend à valoriser l'authenticité plutôt que l'harmonie de surface.
- Améliore les relations: une confrontation honnête favorise des liens plus profonds, clarifie les malentendus et crée l'espace pour une intimité et une confiance véritables.
- Renforce l'empowerment: chaque fois que vous faites face à ce que vous évitez, vous vous prouvez que vous pouvez gérer l'intensité émotionnelle, renforçant résilience et confiance.

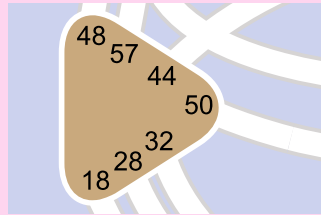
Le mental peut tenter de vous convaincre que la confrontation est inutile, mais en réalité, c'est la clé pour libérer une version de vous plus libre et plus authentique. Accueillez ce processus comme un cadeau, sachant qu'à chaque vérité émotionnelle affrontée, vous vous rapprochez de la vie que vous êtes destiné à vivre.

Conclusion

Le Centre du Plexus Solaire défini dans ce cycle apporte une richesse indéniable à votre expérience émotionnelle, vous offrant l'opportunité d'explorer la profondeur émotionnelle, la passion créative et l'expression authentique de soi. En même temps, il vous met au défi de faire face aux vérités et aux confrontations émotionnelles de front, plutôt que de les éviter.

Même si cette énergie émotionnelle constante peut paraître valorisante et inspirante, rappelez-vous qu'elle est temporaire et conditionnée. Observer le fonctionnement du Centre du Plexus Solaire durant cette période vous offre l'occasion d'acquérir une sagesse sur l'énergie émotionnelle et sur celles et ceux qui la vivent de manière constante. Cette sagesse vous montre l'importance d'attendre la clarté émotionnelle, non pas parce que c'est votre outil de décision, mais parce que cela vous aide à comprendre comment les émotions fluctuent dans le temps.

En tant que personne avec un Plexus Solaire non défini, ce cycle vous apprend à reconnaître la vague émotionnelle pour ce qu'elle est: une expérience temporaire qui ne vous définit pas. Il vous permet de prendre du recul et de voir la vérité de l'énergie émotionnelle chez les autres, comment les ressentis fluctuent et comment agir impulsivement dans la chaleur du moment mène souvent au regret. Cette compréhension apporte une sagesse unique qui vous aide à naviguer les dynamiques émotionnelles avec patience et conscience, sans vous laisser happer par les sommets ni les creux.



Thèmes du Centre du Cycle: Centre Splénique défini

Le mental et son illusion de sécurité et de clarté immédiate

Dans votre Design de Base, vous avez un Centre Splénique non défini, ce qui signifie que votre mental est naturellement conditionné à amplifier les peurs, à remettre en question votre intuition et à chercher la sécurité dans des sources externes. La stratégie du mental ici est « s'accrocher à ce qui n'est pas bon pour vous et ne pas pouvoir lâcher ». Cela peut créer une tendance à rester trop longtemps dans des situations, des relations ou des environnements malsains par peur du changement ou de perdre une stabilité. La Rate non définie peut aussi amplifier les peurs des autres, rendant plus difficile la distinction entre ce qui est vraiment à vous et ce que vous avez absorbé.

Dans ce cycle toutefois, votre Centre Splénique est défini par le conditionnement du cycle, vous donnant un accès temporaire à sa conscience constante en temps réel, qui procure une sensation de bien-être. Bien que cette énergie définie puisse sembler rassurante et réconfortante, il est important de se rappeler que ce n'est pas votre état naturel.

Soyez prudent - ce nouveau sentiment de sécurité est temporaire. Votre mental cherchera à s'y accrocher, en vous convainquant que vous avez une capacité constante à « savoir » ce qui est sûr, sain ou correct dans l'instant. Paradoxalement, cette sécurité nouvelle peut amener le mental à prendre des décisions imprudentes - lâcher ce qui est bon pour vous tout en s'accrochant à ce qui ne l'est pas. Il peut tenter d'utiliser cette définition temporaire pour justifier des actions impulsives ou le fait de rester dans des situations malsaines, nourrissant les peurs ou vous encourageant à vous attacher à une fausse sécurité parce que « vous vous sentez bien ». Reconnaître ces dynamiques de distorsion mentales est la clé pour rester aligné avec votre véritable autorité intérieure.

Votre véritable pouvoir réside dans l'observation de cette dynamique et dans le fait de laisser votre autorité intérieure guider vos décisions, plutôt que de céder au conditionnement du mental. Résistez à la tentation d'agir uniquement sur cette clarté conditionnée ou de décider par peur. Cette énergie définie n'est pas permanente - elle n'est présente que durant ce cycle de conditionnement. Faites confiance à votre autorité pour discerner quand agir sur la conscience en temps réel, quand lâcher, et quand embrasser le changement, même si le mental affirme le contraire.

Expérimenter le Centre Splénique défini

Pour ce cycle, le Centre Splénique défini vous offre un aperçu de sa conscience constante en temps réel. Cela peut être valorisant, surtout si vous êtes habitué à amplifier les peurs ou à lutter avec une clarté incohérente. Vous pouvez remarquer une connexion plus forte au ressenti de votre corps quant à ce qui semble sûr, sain ou aligné dans l'instant.

Profitez de cette période pour explorer ce que cette énergie définie vous fait ressentir par rapport à votre état habituel. Soyez attentif à la manière dont votre corps communique - percevez-vous un sentiment subtil mais clair de « savoir » sur le moment ? Votre environnement vous semble-t-il plus sécurisé, ou vous sentez-vous plus ancré dans votre santé et votre bien-être ? Même si ces



sensations peuvent être rassurantes, rappelez-vous qu'il s'agit d'un conditionnement temporaire et que votre véritable autorité intérieure demeure votre guide ultime.

Le Centre Splénique est également lié à la survie et à la conscience de la santé. Durant ce cycle, vous pouvez éprouver une sensibilité accrue à votre santé physique, en notant quand quelque chose « cloche » ou quand vous négligez votre bien-être. Cette énergie vous invite à vous accorder au moment présent - votre corps sait ce dont il a besoin maintenant. Évitez toutefois la tentation de vous suridentifier à ces impulsions intuitives ou de prendre des décisions impulsives sur la base de cette clarté temporaire.

Caractéristiques clés du Centre Splénique défini

- Conscience en temps réel: une connexion stable à la clarté et à l'orientation du moment présent.
- Santé et bien-être: sensibilité accrue aux besoins de votre corps et à votre santé globale.
- Conscience de la peur: un sens subtil mais immédiat de ce qui paraît sûr ou non.
- Focalisation sur l'instant présent: une guidance pertinente uniquement pour le « maintenant ».
- Défis: se suridentifier à la clarté temporaire ou s'accrocher à une fausse sécurité.

Comprendre le Centre Splénique défini

Le Centre Splénique est le plus ancien centre de conscience du corps, lié à la survie, à la santé et à la clarté en temps réel. Lorsqu'il est défini, il fournit un sens constant et immédiat de ce qui paraît sûr, sain ou correct dans l'instant. Cette conscience n'opère que dans le présent; elle ne planifie pas à l'avance et ne ressasse pas le passé.

Dans ce cycle, votre Centre Splénique est temporairement défini par le conditionnement du cycle. Vous accédez ainsi, durant cette période, à un sens constant de conscience en temps réel et de bien-être, mais ce n'est pas votre état naturel ni votre autorité intérieure.

La conscience splénique est subtile et silencieuse; elle ne parle qu'une fois, et toujours dans l'instant. Vous pouvez ressentir un « oui » ou « non » instantané, sécurité ou danger, alignement ou désalignement. Cependant, puisque cette énergie est conditionnée et ne fait pas partie de votre design inné, il est essentiel de tempérer ces instincts par votre véritable autorité intérieure.

Demandez-vous: Mon autorité intérieure valide-t-elle cette impulsion intuitive ? Si oui, laissez l'énergie splénique définie vous guider vers une action alignée. Si non, faites confiance à votre autorité pour vous détourner de décisions qui semblent instinctivement correctes mais ne sont pas alignées avec votre véritable nature.

Le Centre Splénique et son rôle

Le Centre Splénique est profondément lié à la survie et à la santé. Celles et ceux qui ont un Centre Splénique naturellement défini ont un accès constant à la conscience en temps réel et un sens fiable de leur bien-être. Ils ont souvent une capacité naturelle à évaluer les risques, éviter le danger et rester à l'écoute de leur santé.

Bien que la conscience splénique soit stable et fiable lorsqu'elle est définie, elle n'est pas infaillible. Même avec une Rate définie, il faut apprendre à faire confiance à cette clarté subtile et à agir en conséquence, car le mental la court-circuite souvent avec la peur ou le doute.

Durant ce cycle, vous pouvez vous sentir plus ancré dans votre santé et votre bien-être, avec une conscience accrue de ce qui soutient votre vitalité. Profitez de ce temps pour observer comment le Centre Splénique fonctionne et influence vos décisions, mais laissez toujours votre véritable autorité intérieure avoir le dernier mot.

Énergie splénique et impact sur les autres

L'énergie splénique peut influencer votre entourage, en particulier les personnes avec un Centre



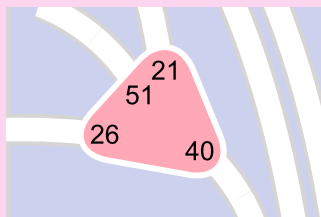
Splénique non défini. Elles peuvent se sentir plus en sécurité, en meilleure santé ou guidées en votre présence, mais ce n'est pas une responsabilité que vous devez porter. De même, puisque cette énergie est conditionnée pour vous, elle n'est pas destinée à être surutilisée ni à être considérée comme votre état naturel.

Rappelez-vous que cette énergie temporaire est là pour soutenir votre expérience, non pour créer une dépendance chez vous ou chez les autres. Apprendre à moduler votre rythme et à honorer votre autorité intérieure garantit que votre énergie reste équilibrée et alignée.

Conclusion

Le Centre Splénique défini vous offre une opportunité précieuse d'expérimenter sa conscience stable et en temps réel. Bien que cette énergie puisse paraître valorisante et ancrante, souvenez-vous qu'elle est temporaire et conditionnée. Observer le fonctionnement du Centre Splénique durant cette période peut vous aider à distinguer l'action basée sur la conscience de l'instant et les décisions prises selon votre véritable autorité intérieure.

Faites confiance à votre autorité intérieure pour décider où investir votre énergie et comment naviguer les impulsions intuitives. Résistez à la tentation de vous suridentifier à cette clarté temporaire ou de prendre des décisions fondées sur la peur ou une fausse sécurité. En restant aligné avec votre design, vous pouvez tirer le meilleur parti de cette définition temporaire et acquérir des éclairages précieux sur votre relation à la santé, à la survie et à la conscience du moment présent.



Thèmes du Centre du Cycle: Centre Cœur défini

Le mental et l'illusion de la volonté

Dans votre Design de Base, vous avez un Centre Cœur non défini, ce qui signifie que votre mental est naturellement conditionné à se demander si vous êtes « suffisamment bien ». Le Centre Cœur non défini crée souvent un récit mental qui remet en question votre valeur ou vous pousse à surcompenser en faisant des promesses, en prenant des engagements ou en visant des réussites pour valider votre valeur. Cette pression mentale peut vous pousser à en faire plus que nécessaire ou bénéfique, simplement pour prouver votre fiabilité, votre force ou votre estime de vous à vous-même ou aux autres.

Dans ce cycle, avec votre Centre Cœur temporairement défini, vous avez accès à une volonté sélective, la capacité de forcer le passage et d'appliquer une énergie intense pour accomplir des tâches ou des objectifs qui comptent pour vous. Il ne s'agit pas de maintenir un élan interne constant, car la volonté n'est pas conçue pour être permanente. C'est plutôt un sprint: une puissante poussée d'énergie qui vous permet d'atteindre un but ou de tenir la position quand c'est nécessaire, suivie du repos et de la récupération indispensables. Imaginez gravir une montagne abrupte: vous mobilisez une énergie intense pour vous hisser au sommet, puis, une fois là, vous faites une pause, vous vous reposez et vous savourez la victoire et l'accomplissement.

Cette énergie temporaire apporte un sentiment de confiance et d'estime de soi qui ne requiert pas de validation externe, vous permettant de vous engager avec clarté et fermeté. Toutefois, le mental, conditionné par votre nature non définie, peut encore tenter de vous convaincre de vous surengager ou de vous prouver inutilement. Reconnaître cette illusion est la clé pour traverser ce cycle avec équilibre et alignement.

Le Centre Cœur défini: un cycle de volonté et d'estime de soi

Pour ce cycle, le Centre Cœur défini vous donne accès à des poussées fiables de volonté, de détermination et à un fort sentiment de valeur personnelle. Cette définition temporaire vous permet d'expérimenter la puissance d'une énergie de volonté interne sélective, à utiliser de manière ciblée et intentionnelle, puis à suivre de périodes de repos. Vous pouvez vous surprendre à prendre naturellement des rôles de leadership ou à inspirer les autres par votre confiance et votre fiabilité.

Dans ce cycle, vous avez la capacité de faire des promesses et de prendre des engagements avec davantage de clarté et de suivi. Le Centre Cœur défini fournit l'énergie pour persister face aux défis ou pour passer des caps critiques, vous aidant à accomplir ce qui est aligné avec vos valeurs et vos aspirations. Il amplifie aussi votre lien avec la réussite matérielle, vous permettant de fixer et d'atteindre des objectifs liés aux finances, aux ressources ou à d'autres résultats tangibles.

En même temps, cette énergie s'accompagne d'un tranchant compétitif. Vous pouvez ressentir un désir plus fort de relever des défis, de prouver vos capacités ou de démontrer votre valeur à travers vos actions. Si cela peut être dynamisant, il est important de rester attentif à la manière dont vous dirigez cette énergie. Une compétition saine peut vous pousser à exceller, mais des comparaisons ou des conflits inutiles pourraient créer un déséquilibre.



Cependant, il est crucial de s'assurer que ces promesses et engagements proviennent de votre Autorité intérieure, et non de la tendance du mental à surpromettre. Le Cœur défini est très sélectif dans ce à quoi il s'engage, car il comprend l'importance d'honorer ses promesses et les conséquences potentielles d'un manquement.

Caractéristiques clés du Centre Cœur défini

- Volonté sélective: poussées intenses d'énergie pour traverser les défis, suivies de repos et de récupération.
- Estime de soi et confiance: une connexion naturelle à votre valeur, sans besoin de courir après la validation externe.
- Réussite matérielle: capacité accrue à fixer et atteindre des objectifs liés aux finances, aux ressources ou à des résultats tangibles.
- Tranchant compétitif: un fort élan pour relever des défis et démontrer vos capacités.
- Potentiel de leadership: une énergie inspirante qui stimule les autres par votre confiance et votre fiabilité.

Illusions du mental et défis potentiels

Bien que la définition temporaire du Centre Cœur offre une énergie puissante, elle met aussi en lumière les schémas conditionnés du mental propres à votre nature non définie. Le mental peut encore tenter de vous convaincre de prouver votre valeur, menant au surengagement ou à des efforts inutiles. Il est important de vous rappeler que votre valeur est intrinsèque et n'a pas besoin d'être « prouvée » par des accomplissements externes.

Un autre défi potentiel consiste à lier votre estime de vous de trop près à la réussite matérielle. Même si le Centre Cœur défini peut amplifier votre capacité à accomplir, veillez à ne pas laisser votre confiance dépendre des résultats externes. Reconnaissez que votre valeur ne se mesure pas à vos réussites, mais à votre authenticité et à votre alignement avec votre vraie nature.

L'énergie compétitive du Centre Cœur défini peut aussi devenir lourde si elle mène à des conflits inutiles ou à la pression de surpasser les autres. Équilibrez votre élan par de la compassion, en privilégiant la collaboration et la croissance partagée plutôt que la comparaison ou la rivalité.

Physiquement, le Centre Cœur est lié au cœur, au thymus, à l'estomac et à la vésicule biliaire. Surmener ce centre par un stress excessif ou un surengagement peut conduire à un affaiblissement potentiel dans ces zones. Soyez attentif aux besoins de votre corps et priorisez le repos et le soin de vous sur votre chemin.

Comment naviguer avec le Centre Cœur défini

Le Centre Cœur défini vous offre une chance unique d'expérimenter la puissance d'une volonté sélective et d'une estime de soi solide. Pour tirer le meilleur parti de cette énergie, alignez votre élan sur des objectifs qui comptent vraiment pour vous. Évitez le piège du surengagement ou d'en faire trop simplement pour prouver votre fiabilité ou votre valeur.

Utilisez plutôt cette énergie pour poursuivre des objectifs porteurs de sens, alignés sur vos valeurs et vos aspirations. Faites confiance à votre valeur intrinsèque et laissez vos engagements naître d'un lieu d'authenticité, plutôt que d'obligation ou de pression externe.

Lorsque votre énergie compétitive se manifeste, canalisez-la dans des défis sains qui inspirent la croissance et la collaboration. Reconnaissez quand la compétition sert un but constructif et quand elle risque de créer des tensions ou des pressions inutiles.

Enfin, souvenez-vous que cette énergie est temporaire et conditionnée. Réfléchissez à ce que ce cycle vous apprend sur la volonté, l'estime de soi et l'équilibre entre l'élan et le repos. Utilisez ces



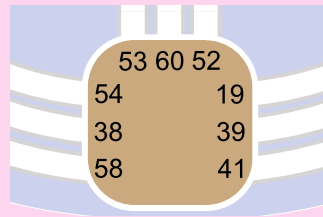
enseignements pour cultiver une approche plus équilibrée de vos objectifs et de vos relations, même après la fin de la définition.

Conclusion

Le Centre Cœur défini dans ce cycle vous offre une opportunité puissante de vivre des poussées de volonté, de confiance et d'estime de soi. C'est le moment d'embrasser votre détermination, de poursuivre des objectifs porteurs de sens et d'inspirer les autres par l'exemple.

En même temps, ce cycle vous met au défi de rester vigilant quant à l'équilibre, en évitant le surengagement, la compétition inutile ou le fait de lier votre valeur à des résultats externes. Faites confiance à votre Autorité intérieure pour vous guider, en utilisant l'énergie du Centre Cœur défini pour vous aligner sur vos aspirations les plus élevées.

En observant le fonctionnement de cette définition temporaire, vous gagnez une sagesse précieuse sur la volonté et l'estime de soi, vous permettant de cultiver une approche de vie plus équilibrée et plus autonome. Que ce cycle soit une période de croissance, d'empowerment et de réussite, fondée sur la compréhension que votre véritable valeur est intrinsèque et n'a pas besoin d'être prouvée.



Thèmes du Centre du Cycle : Centre Racine défini

L'esprit et l'illusion d'un élan constant

Dans votre Design de Base, vous avez un Centre Racine non défini, ce qui signifie que votre mental est naturellement conditionné à répondre aux pressions et au stress externes. Rappelez-vous la stratégie du mental liée à ce centre: il est « toujours pressé de se débarrasser du stress et de la pression ». Votre ouverture ici amplifie également le conditionnement lorsque vous le recevez, amenant le mental à réagir à cette pression, avec le besoin constant d'agir, de bouger ou d'accomplir en réponse aux influences extérieures.

Cependant, dans ce cycle, votre Centre Racine est défini, créant temporairement une connexion stable et régulière au stress, à la pression et à l'adrénaline. Ce changement peut sembler ancrant et responsabilisant, car vous faites l'expérience d'un nouveau sentiment de contrôle sur votre élan et votre productivité.

Soyez toutefois attentif - cela peut aussi être un piège subtil pour le mental conditionné. Le mental, habitué à réagir à la pression externe, peut maintenant s'accrocher à cette stabilité temporaire et tenter de vous pousser au surengagement ou à l'action inutile. Il peut vous dire que vous devez répondre à cette pression en agissant ou en terminant des tâches pour la soulager. Il peut aussi se sentir aux commandes de cette pression et décider de ne rien faire quand vous devriez agir !

Cependant, il s'agit d'un conditionnement de cycle et c'est temporaire. Même si cette énergie peut paraître constante, confortable ou productive, il est crucial de se rappeler que ce n'est pas votre état naturel. Votre autorité intérieure est le seul guide fiable pour prendre des décisions basées sur ce conditionnement et déterminer quand vous devriez agir ou non. Le mental vous donnera toujours des raisons d'agir - ou non - en fonction de ce conditionnement extérieur. Mais si vous suivez le raisonnement du mental, vous ne contrôlez pas votre vie. C'est le conditionnement qui vous contrôle.

Résistez à la tentation de vous précipiter dans l'action ou de vous surmener. Observez plutôt ce que fait ressentir cette énergie de Racine définie, et laissez votre autorité intérieure décider quand et comment agir. La pression de la Racine est puissante, mais tout ce qu'elle vous pousse à faire n'est pas forcément aligné avec votre voie.

Expérimenter le Centre Racine défini

Pour ce cycle, le Centre Racine défini vous offre un accès stable et constant à son énergie. Cela signifie aussi que vous serez sous pression durant ce cycle. Vous pouvez ressentir une nouvelle capacité à gérer le stress et la pression d'une manière productive et responsabilisante. Des tâches qui auparavant semblaient écrasantes peuvent maintenant paraître gérables, car vous disposez d'un élan régulier pour terminer et accomplir. Vous pouvez également vous sentir plus à l'aise pour prendre des initiatives, démarrer de nouveaux projets ou finaliser des tâches en suspens.

Utilisez ce cycle pour observer les qualités d'un Centre Racine défini sans vous y attacher. Remarquez comment cette pression stable se compare à votre expérience habituelle d'



amplification du stress externe. Portez attention à la manière dont le mental réagit - essaie-t-il de contrôler le récit en vous incitant à agir ou à vous surengager ? Ou tente-t-il soudain de freiner brusquement ?

Restez ancré dans votre autorité intérieure, qui demeure votre seul guide fiable pour les décisions et les mouvements. C'est aussi une période propice pour reconnaître que si la pression de la Racine peut être motivante et productive, elle peut aussi conduire à l'épuisement si elle n'est pas régulée. Utilisez cette énergie avec sagesse, en honorant vos rythmes naturels d'action et de repos. Même si cette énergie paraît constante, écoutez les signaux de votre corps et de votre mental, car l'épuisement peut s'installer de manière subtile lorsque vous travaillez avec la pression de la Racine.

Caractéristiques clés du Centre Racine défini

- Pression constante: un élan régulier pour accomplir, agir et terminer des tâches.
- Gestion du stress: une capacité naturelle à gérer le stress et à l'utiliser comme catalyseur d'action.
- Énergie d'adrénaline: accès à des poussées d'énergie pour des actions rapides ou pour démarrer de nouveaux projets.
- Cycles de productivité et de repos: reconnaître la nécessité d'alterner entre pousser fort et se retirer pour se ressourcer.
- Influence sur les autres: ceux qui ont une Racine non définie peuvent ressentir une pression ou une urgence amplifiée en votre présence, car votre Racine définie active leur sensation de stress.

Comprendre le Centre Racine défini

Le Centre Racine est l'épicentre du stress, de la pression et de l'adrénaline dans le système du Human Design. C'est le centre moteur le plus puissant du bodygraph, si puissant que son énergie ne peut pas influencer directement le Centre de la Gorge. Elle doit d'abord circuler par d'autres centres avant d'atteindre la Gorge. Ce centre dynamique applique une pression pour bouger, agir, accomplir et terminer des tâches, propulsant votre vie en avant.

Avec le Centre Racine défini, vous avez un accès constant à son énergie et à ses qualités. Cela signifie que vous ressentez un élan stable pour accomplir les choses et éprouvez souvent une impulsion innée à terminer des tâches ou à progresser. Cette énergie peut être hautement productive, vous poussant à réussir dans divers domaines de la vie.

Puisque le Centre Racine est associé au stress, l'avoir défini signifie généralement que vous avez votre propre manière de gérer la pression. Vous pouvez considérer le stress comme une composante normale de la vie, l'utilisant comme catalyseur d'action plutôt que comme quelque chose de paralysant. Cette capacité peut vous faire paraître calme et compétent sous pression, même dans des situations qui submergeraient d'autres personnes.

Un Centre Racine défini influence également les personnes ayant une Racine non définie, activant leur sensation de pression ou d'urgence quand vous êtes présent. Votre énergie stable peut les pousser à l'action ou les amener à se sentir stressées, même si la pression ne leur appartient pas.

Connecté à l'adrénaline, le Centre Racine fournit des poussées d'énergie pour des actions rapides ou pour démarrer de nouveaux projets, ainsi que l'endurance nécessaire aux efforts à long terme. Cependant, cette énergie fonctionne par cycles. Bien que vous puissiez pousser fort et être très productif, il est essentiel de reconnaître quand il est temps de faire une pause et de vous régénérer.

Défis potentiels

L'un des défis d'un Centre Racine défini est la tendance à se surengager ou à se précipiter dans les choses à cause de la pression interne constante. L'élan régulier vers l'action peut parfois créer



un sentiment d'urgence non nécessaire, menant à l'épuisement ou à des décisions hâtives.

Il est également important de se rappeler que le Centre Racine n'opère pas isolément. Son énergie est influencée par les connexions avec d'autres centres, portes et canaux de votre bodygraph. Par exemple:

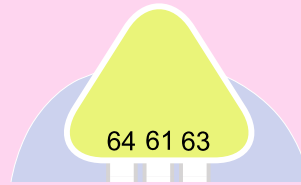
- Si la Racine est connectée au Plexus Solaire, la pression peut alimenter la stabilité émotionnelle ou l'expression créative.
- Si elle est connectée à la Rate, la pression peut se manifester par une conscience instinctive ou par de l'ambition.

Comprendre comment la Racine interagit avec le reste de votre design peut vous aider à mieux gérer son énergie et à éviter le stress inutile.

Conclusion

Le Centre Racine défini durant votre cycle vous invite à explorer l'expérience d'un élan constant, de productivité et de gestion du stress. Cette énergie peut être responsabilisante et motivante, vous aidant à accomplir des tâches et à progresser dans les domaines qui comptent pour vous. Cependant, il est essentiel de rester vigilant pour ne pas laisser le mental prendre le contrôle ou permettre à la pression de la Racine de vous pousser au surengagement.

Faites confiance à votre autorité intérieure pour décider quand et comment agir et honorez vos rythmes naturels d'action et de repos. Ce faisant, vous pouvez tirer le meilleur parti de cette énergie dynamique sans la laisser vous submerger.



Thèmes du Centre du Cycle: Centre de la Tête

Le mental et son illusion d'inspirations qui comptent

Dans votre Design de Base, vous avez un Centre de la Tête non défini. Cela vous rend naturellement ouvert à absorber et amplifier les pressions mentales, les questions et les inspirations des autres. Cette ouverture vous permet d'explorer un large éventail d'idées, mais elle peut aussi mener à la surcharge mentale et à la distraction si vous vous fixez sur des pensées ou des questions qui ne sont pas réellement significatives pour votre chemin. L'ombre du Centre de la Tête non défini consiste à se préoccuper de « penser à des choses qui ne comptent pas pour vous », ce qui crée une pression inutile lorsque vous tentez de résoudre des problèmes ou de poursuivre des idées non alignées avec votre vérité.

Ce cycle apporte un changement significatif. Votre Centre de la Tête est temporairement défini, vous accordant un accès constant et régulier à l'inspiration et à la pression mentales. Au lieu d'être influencé par les énergies mentales externes, vous pouvez découvrir que des idées et des questions surgissent d'une source interne, créant un sentiment de clarté et de focus. Cette énergie définie peut être valorisante, vous offrant l'opportunité de vous engager dans des quêtes intellectuelles, des projets créatifs ou des questions porteuses de sens avec un niveau de constance qui n'est pas typique de votre design.

Cependant, le Centre de la Tête défini introduit aussi des défis. Son flux régulier de pression mentale peut vous tenter de résoudre chaque question ou de poursuivre chaque idée qui surgit, même lorsqu'elles ne sont pas vraiment importantes. Cela peut conduire à la sur-réflexion ou à rester coincé dans des boucles mentales. Il est crucial de se rappeler que cette énergie n'est pas votre état naturel: elle est temporaire et conditionnée. En observant comment elle influence vos pensées et vos inspirations, vous pouvez apprendre à travailler avec elle sans vous laisser submerger.

Cette période offre une occasion unique d'explorer le fonctionnement du Centre de la Tête défini. Vous pouvez acquérir un précieux insight sur la relation entre clarté mentale, inspiration et pression. En restant connecté à votre autorité intérieure, vous pouvez discerner quelles idées méritent d'être poursuivies et lesquelles gagneraient à passer sans attachement.

Vivre l'expérience du Centre de la Tête défini

Durant ce cycle, votre Centre de la Tête défini fournit un flux régulier d'énergie mentale, vous donnant la capacité de vous concentrer sur des questions et des idées porteuses de sens avec clarté et constance. Cela peut apparaître comme un changement bienvenu par rapport à l'ouverture de votre Tête non définie, habituellement plus influencée par les pressions mentales des autres. L'énergie définie vous permet de vous engager avec vos inspirations internes, vous donnant davantage de contrôle sur la direction de vos pensées et de votre énergie mentale.

Cette constance peut être particulièrement productive, car elle vous permet de maintenir votre attention sur des quêtes intellectuelles ou créatives. Que vous résolviez des problèmes complexes, exploriez des questions profondes ou travailliez sur des projets au long cours, le Centre de la Tête défini soutient votre capacité à vous engager en profondeur et à vous concentrer sur ce qui



compte réellement pour vous.

En même temps, le Centre de la Tête défini crée une pression mentale constante qui peut sembler implacable. Vous pouvez vous sentir poussé à résoudre chaque pensée ou à agir sur chaque idée, même si elles ne s'alignent pas avec vos priorités. Cela peut mener à la fatigue mentale, à la sur-réflexion ou à des schémas de pensée rigides. Pour naviguer efficacement cette énergie, il est important de discerner quelles pensées valent la peine d'être poursuivies et lesquelles peuvent être relâchées. Toute pression mentale n'exige pas une action, et toute question n'appelle pas une réponse.

Votre état naturel est celui de l'ouverture, où les idées peuvent aller et venir librement, sans attachement. Cette définition temporaire vous donne l'opportunité de vivre une autre manière de vous relier à l'inspiration, mais il est essentiel de se rappeler que ce n'est pas votre énergie par défaut. Utilisez ce temps pour observer le fonctionnement d'une Tête définie, tout en restant ancré dans votre autorité intérieure pour éviter d'être submergé par la pression mentale.

Cette période vous invite à pratiquer le discernement. Si le Centre de la Tête défini apporte clarté et focus, c'est votre autorité intérieure qui vous guidera vers les pensées et idées véritablement alignées avec votre chemin. En faisant confiance à votre guidance intérieure, vous pouvez tirer le meilleur parti de cette énergie tout en évitant les pièges de la sur-réflexion ou de la tension mentale inutile.

Caractéristiques clés du Centre de la Tête défini

- Inspiration constante: un flux régulier et fiable de pensées, questions et idées surgissant de l'intérieur.
- Pression mentale: une impulsion constante à penser, analyser et explorer des défis intellectuels.
- Clarté et focus: capacité renforcée à s'engager en profondeur dans des quêtes porteuses de sens.
- Défis potentiels: risque accru de sur-réflexion, de fixation ou de boucles mentales répétitives.
- Impact sur les autres: capacité d'inspirer et de motiver celles et ceux dont la Tête est non définie grâce à votre énergie mentale stable.

Le rôle du Centre de la Tête défini

Le Centre de la Tête est la source de l'inspiration mentale, générant des questions et alimentant l'exploration intellectuelle. Lorsqu'il est défini, il crée un flux fiable d'idées à canaliser vers la résolution de problèmes, la contemplation ou des projets créatifs. Cette constance peut sembler valorisante, car elle apporte clarté et focus permettant de s'engager en profondeur sur des sujets ou des questions importants.

Au cours de ce cycle, la définition temporaire de votre Centre de la Tête vous permet d'expérimenter ce que c'est que de générer l'inspiration mentale depuis l'intérieur. Vous pouvez vous sentir moins influencé par les pressions mentales externes et plus ancré dans vos propres pensées et idées. C'est un moment propice pour explorer votre potentiel intellectuel ou créatif, en plongeant dans des questions ou des projets demandant un focus et une attention soutenues.

Cependant, cette énergie apporte aussi des défis. La pression constante du Centre de la Tête défini peut mener à une suridentification à certaines idées ou à la compulsion de résoudre chaque question, même lorsque ce n'est pas nécessaire. Sans vigilance, cela peut générer de la rigidité mentale ou du stress. Il est important de reconnaître que cette énergie est temporaire et conditionnée, et qu'elle ne vous définit pas. Servez-vous-en comme d'un outil d'exploration, sans la laisser contrôler vos actions ni submerger votre esprit.

Naviguer sous l'influence du Centre de la Tête défini

Votre Centre de la Tête défini peut aussi influencer votre entourage, en particulier les personnes



dont la Tête est non définie. Votre énergie mentale constante peut inspirer les autres, les aidant à trouver clarté ou focus lorsqu'ils se sentent dispersés. Toutefois, il est important de ne pas prendre en charge leurs pressions mentales ni de vous sentir responsable de résoudre leurs questions. De même, veillez à ne pas internaliser leur énergie mentale, car c'est un temps pour vous concentrer sur votre propre processus d'exploration et de compréhension.

Cette définition temporaire est l'occasion d'observer comment l'inspiration et la pression mentale interagissent en vous. Laissez-la vous montrer la différence entre des idées qui comptent vraiment et celles qui ne sont que des distractions passagères. En restant ancré dans votre autorité intérieure, vous pouvez naviguer cette énergie avec équilibre et aisance, l'utilisant pour gagner en clarté et en insight sans vous laisser submerger.

Conclusion

Le Centre de la Tête défini durant ce cycle vous offre une opportunité unique de vivre une clarté et un focus mentaux constants. Cette énergie peut paraître productive et valorisante, mais il est important de se rappeler qu'elle est temporaire et conditionnée. Toutes les pensées ou questions n'exigent pas votre attention, et toutes les idées n'ont pas besoin d'être résolues. En faisant confiance à votre autorité intérieure, vous pouvez traverser cette période sans tomber dans le piège de la sur-réflexion ou de l'épuisement mental.

Cette période est l'occasion d'affiner votre relation à l'inspiration et à la pression mentale. Utilisez cette énergie pour explorer des idées porteuses de sens, en laissant aller celles qui ne vous servent pas. Ce faisant, vous pouvez tirer le meilleur parti de cette définition temporaire et acquérir de précieux aperçus sur la manière dont la constance mentale et l'inspiration circulent en vous.



Résumé des Thèmes de Canaux du Cycle de Jupiter

Au cours de ce Cycle de Jupiter, vous pourriez remarquer l'émergence de Canaux qui ne sont pas présents dans votre Design de Base. Ces nouveaux Canaux se forment de deux manières principales : par l'interaction de l'empreinte du Cycle de Jupiter - où des Portes et des Lignes se combinent pour créer des Canaux complets du Cycle de Jupiter - et par l'interaction entre l'empreinte du Cycle de Jupiter et des Portes et Lignes spécifiques avec des Portes et Lignes de votre Design de Base.

Les Canaux résultants représentent des énergies et des thèmes significatifs qui façonneront vos expériences durant le cycle. Étant donné la durée de ce cycle, ces thèmes de Canal sont également susceptibles de réapparaître plus d'une fois. Le fait de vous engager ou non avec ces thèmes dépend de la guidance de votre Autorité Intérieure. Ces Canaux se répartissent en deux catégories : de nature Éducative ou Personnelle. Au sein de ces types de Canaux, d'autres nuances se déploient, révélant s'ils sont développementaux, directionnels, ou déclenchés par une personne spécifique que vous êtes destiné à rencontrer. Chaque Canal offre une opportunité unique de croissance et d'alignement tout au long du Cycle de Jupiter.

Canaux Éducatifs

Un Canal Éducatif est formé par deux ou plusieurs Portes dans votre Cycle de Jupiter. Ces Portes ne font pas partie de votre Design de Base, ce qui confère au Canal une nature éducative. Le Canal peut également relier deux Centres non définis dans votre Design, amplifiant ainsi davantage l'effet éducatif.

Les Canaux Éducatifs peuvent être développementaux, directionnels, ou se former à travers des interactions avec deux personnes ou plus que vous rencontrez. Les spécificités des Canaux Éducatifs créés dans ce cycle sont abordées plus en détail plus loin dans ce rapport.

Canaux Personnels

Un Canal Personnel se forme lorsqu'une Porte (qui peut inclure plusieurs planètes et Lignes) de votre Cycle de Jupiter se connecte avec une Porte (qui peut également inclure plusieurs planètes et Lignes) de votre Design de Base. La connexion entre votre Porte du Design de Base et une Porte du Cycle de Jupiter rend le Canal créé de nature personnelle. Le Canal résultant peut aussi relier deux Centres non définis dans votre Design, ce qui souligne et amplifie davantage le thème personnel.

Les Canaux Personnels peuvent être développementaux, directionnels, ou se former à travers des interactions avec une ou plusieurs personnes que vous rencontrez. Les spécificités des Canaux Personnels créés dans ce cycle sont détaillées plus loin dans ce rapport.



Thème du Canal: Personnel - de développement

Un Canal Personnel désigné comme de développement est activé par au moins une Planète extérieure (porte/ligne) dans ce Cycle et au moins une Planète (porte/ligne) de ton Design de Base. « Personnel » dans ce contexte signifie que tu expérimenteras l'énergie et les thèmes de ces canaux tout au long de ce Cycle. C'est personnel parce qu'une partie du canal est inhérente à ton Design de Base, ce qui en fait une leçon significative de développement personnel liée à la nature du canal créé. Les Canaux Personnels peuvent définir les centres à une ou aux deux extrémités du canal et, lorsqu'un centre blanc (non défini) est conditionné, il influence directement ton Esprit Ombre. L'Esprit Ombre perçoit souvent ces énergies comme hautement significatives, te tentant de prendre des décisions en te basant sur elles. Cependant, il est essentiel de reconnaître que ton Autorité Intérieure - et non ton Esprit Ombre - détermine leur véritable importance. Sans discernement, l'Esprit Ombre peut prendre ces énergies pour une part de ton identité, menant à de mauvaises décisions, ou même à des décisions justes prises avec un mauvais timing, ce qui aboutit malgré tout à un résultat négatif.

Thème du Canal: Personnel - directionnel

Un Canal Personnel désigné comme directionnel est activé par au moins un Nœud (porte/ligne) dans ce Cycle et au moins une Planète (porte/ligne) de ton Design de Base. « Personnel » dans ce contexte signifie que tu expérimenteras l'énergie et les thèmes de ces canaux tout au long du Cycle. C'est personnel parce qu'une partie du canal est inhérente à ton Design de Base, ce qui en fait une leçon personnelle significative pouvant mener à une nouvelle direction alignée avec la nature du canal créé. Les Canaux Personnels peuvent définir les centres à une ou aux deux extrémités du canal et, lorsqu'un centre blanc (non défini) est conditionné, il influence directement ton Esprit Ombre. L'Esprit Ombre perçoit souvent ces énergies comme hautement significatives, te tentant de prendre des décisions en te basant sur elles. Cependant, il est essentiel de reconnaître que ton Autorité Intérieure - et non ton Esprit Ombre - détermine leur véritable importance. Sans discernement, l'Esprit Ombre peut confondre ces énergies avec une partie de ton identité, conduisant à de mauvaises décisions, ou même à des décisions justes prises avec un mauvais timing, ce qui peut tout de même aboutir à un résultat directionnel négatif.

Thème du Canal: Personnel - personnes

Un Canal Personnel désigné comme « personnes » est activé par au moins une Planète intérieure (porte/ligne) dans ce Cycle et au moins une Planète (porte/ligne) de ton Design de Base. « Personnes » dans ce contexte signifie que tu rencontreras une personne ou des personnes portant l'énergie de la porte/ligne qui crée le canal. Le canal résultant se manifestera une ou plusieurs fois durant ce Cycle. C'est personnel parce qu'une partie du canal est inhérente à ton Design de Base, ce qui en fait une leçon personnelle significative pouvant conduire à de nouvelles relations alignées avec la nature du canal créé. Les Canaux Personnels peuvent définir les centres à une ou aux deux extrémités du canal et, lorsqu'un centre blanc (non défini) est conditionné, il influence directement ton Esprit Ombre. L'Esprit Ombre perçoit souvent ces énergies comme hautement significatives, te tentant de prendre des décisions en te basant sur elles. Cependant, il est essentiel de reconnaître que ton Autorité Intérieure - et non ton Esprit Ombre - détermine leur véritable importance. Sans discernement, l'Esprit Ombre peut confondre ces énergies avec une part de ton identité, conduisant à de mauvaises décisions - ou même à des décisions justes prises avec un mauvais timing, ce qui peut tout de même aboutir à un résultat négatif, en particulier si tu t'engages envers la mauvaise personne ou les mauvaises personnes durant ce Cycle.



Thème du Canal: Éducatif - de développement

Un Canal Éducatif désigné comme de développement est activé par au moins une planète extérieure, bien qu'il puisse aussi impliquer des planètes extérieures aux deux extrémités du canal ou, dans certains cas, une planète intérieure à une extrémité tout en restant de développement. Le développement, dans ce contexte, signifie que tu vas expérimenter l'énergie et les thèmes de ces canaux tout au long de ce Cycle. Ces thèmes ne sont pas inhérents à ton Design de Base, mais offrent une opportunité d'apprendre sur le canal en cours d'empreinte. Les Canaux Éducatifs peuvent définir les centres à une ou aux deux extrémités du canal et, lorsqu'un centre blanc (non défini) est conditionné, il influence directement ton Esprit Ombre. L'Esprit Ombre perçoit souvent ces énergies comme hautement significatives et peut te tenter de prendre des décisions en te basant sur elles. Cependant, il est essentiel de reconnaître que ton Autorité Intérieure - et non ton Esprit Ombre - détermine leur véritable importance. Sans discernement, l'Esprit Ombre peut prendre ces énergies pour une partie de ton identité, menant à de mauvaises décisions, ou même à des décisions justes prises avec un mauvais timing, ce qui aboutit malgré tout à un résultat négatif.

Thème du Canal: Éducatif - directionnel

Un Canal Éducatif désigné comme directionnel est activé par au moins l'une des 4 Portes et Lignes nodales du Cycle. Les activations nodales représentent ta direction pour l'année. Un canal directionnel peut également impliquer une planète extérieure ou intérieure à une extrémité, mais en raison de l'empreinte nodale, il est toujours classé comme directionnel. Directionnel, dans ce contexte, signifie que tu expérimenteras l'énergie et les thèmes de ces canaux tout au long de ce Cycle. Ces thèmes ne font pas partie de ton Design de Base, mais offrent une opportunité d'apprendre au sujet du canal en cours d'empreinte. Les Canaux Éducatifs peuvent définir les centres à une ou aux deux extrémités du canal et, lorsqu'un centre blanc (non défini) est conditionné, il influence directement ton Esprit Ombre. L'Esprit Ombre perçoit souvent ces énergies comme hautement significatives, te tentant de prendre des décisions sur leur base. Cependant, il est crucial de te rappeler que ton Autorité Intérieure - et non ton Esprit Ombre - détermine leur véritable importance. Si l'Esprit Ombre prend des décisions sur la base de l'apport d'un canal directionnel, il peut orienter ta vie vers une direction entièrement nouvelle et souvent incorrecte. Sans discernement, l'Esprit Ombre peut confondre ces énergies avec une partie de ton identité, conduisant à de mauvaises décisions, ou même à des décisions justes prises avec un mauvais timing, ce qui aboutit à un résultat négatif lorsque ta vie commence à sortir de sa trajectoire.

Thème du Canal: Éducatif - personnes

Un Canal Éducatif désigné comme « personnes » est activé par des planètes intérieures aux deux extrémités du canal. Dans ce contexte, « personnes » signifie que tu expérimenteras l'énergie et les thèmes de ces canaux à des moments spécifiques durant ce Cycle. Ces thèmes ne sont pas inhérents à ton Design de Base, mais offrent une opportunité d'apprendre au sujet du canal en cours d'empreinte. Le canal peut représenter des personnes en contact aurique avec toi, te conditionnant sur le moment, mais il est peu probable qu'il ait une importance à long terme pour ta vie dans son ensemble. Les Canaux Éducatifs peuvent également définir les centres à une ou aux deux extrémités du canal et, lorsqu'un centre blanc (non défini) est conditionné, il influence directement ton Esprit Ombre. L'Esprit Ombre perçoit souvent ces énergies comme hautement significatives, te tentant de prendre des décisions en t'y basant. Cependant, il est crucial de reconnaître que ton Autorité Intérieure - et non ton Esprit Ombre - détermine leur véritable importance. Sans discernement, l'Esprit Ombre peut prendre ces énergies pour une part de ton identité, conduisant à des décisions incorrectes sur le moment, ou même à des décisions justes prises avec un mauvais timing, ce qui entraîne un résultat négatif.



Canaux Personnels

Un Canal Personnel est créé lorsqu'une Porte de votre Cycle de Jupiter (qui peut inclure plusieurs planètes et Lignes) se connecte avec une Porte de votre Design de Base (qui peut aussi contenir plusieurs planètes et Lignes). Cette connexion entre une Porte de votre Design de Base et une Porte de l'empreinte de votre Cycle de Jupiter donne lieu à un Canal considéré comme personnel par nature. Les Canaux Personnels peuvent se manifester comme des opportunités de développement, des thèmes directionnels, ou à travers des interactions avec une personne que vous rencontrez durant le Cycle de Jupiter.

Canal 2551: Initiation	Expérientiel
Canal 3041: Reconnaissance	Développemental
Canal 4764: Abstraction	Personne



Activations du Canal 2551: Initiation

	P/D	Porte et Ligne	Ajustement	Filtre	Effet du thème du Opposition de Jupiter
Base	Design	25.1	Exalté	Saturne	-
Opposition De Jupiter	Design	51.6	Exalté	Terre	Expérientiel

Canal 2551: Initiation

Un Design du besoin d'être le premier

Le Canal 2551, connu comme le Canal de l'Initiation, porte une énergie dynamique et courageuse, poussée à sauter dans l'inconnu et à agir avec décision. Animé par un esprit guerrier intérieur, il trace sa propre voie, voyant dans les défis des opportunités de croissance. Il prospère en repoussant les limites, en embrassant la compétition et en se surprenant lui-même (et les autres) au service de son parcours unique et transformateur. En testant son endurance, le 2551 met souvent au jour des vérités profondes, voire mystiques, sur la vie et sur lui-même.

Au cœur, le Canal 2551 parle de transformation personnelle et de découverte de la force intérieure. Il ne vise pas à créer le changement pour autrui, mais se concentre sur son propre chemin de croissance et de réalisation de soi. Cette énergie propulse l'individu à ouvrir des voies nouvelles et à poser des actes audacieux, servant souvent d'exemple de courage et de détermination. Si d'autres s'en trouvent autonomisés, le véritable dessein du 2551 demeure son évolution et son initiation à de nouvelles possibilités.

En embrassant l'incertitude et en faisant confiance à sa force intérieure, le Canal 2551 accomplit son rôle d'éclaireur et de catalyseur de sa propre transformation. Il s'épanouit dans l'action courageuse, démontrant l'audace d'explorer l'inconnu. Par sa volonté d'affronter les défis de face, ce canal façonne sa voie singulière, révélant son dessein unique et autonomisant autrui comme conséquence naturelle de son parcours authentique.

Composants

Type de canal: Projeté

Famille d'énergie: Centrage - Autonomisation

Porte 25: L'Innocence: La perfection de l'action par une nature non fabriquée et spontanée. Quart de l'Initiation.

Porte 51: L'Éveilleur: La capacité de répondre au désordre et au choc par la reconnaissance et l'adaptation. Quart de l'Initiation.



BASE

Filtre : Saturne

Comme un champ contraignant régissant les relâchements physiques, Saturne incarne la qualité d'exhalation, les émanations et les sorties subtiles de notre forme, parallèlement à sa nature disciplinante. Cette force structurante façonne les limites naturelles et les schémas structurels de notre corps, conduisant nos processus physiques à travers une matrice de relâchement mesuré, de densité matérielle et de régulation innée. Régulateur archétypal de la substance de la forme, Saturne pulse avec des rythmes contrôlés, une manifestation pratique et la capacité inhérente de transformer la pression en relâchement structuré. Son énergie se manifeste à la fois contraignante et stabilisante : des tensions cellulaires qui construisent la résilience physique aux émanations qui ancrent notre présence matérielle. À travers Saturne, notre forme apprend à établir ses sorties contrôlées, transformant la pression physique en émanations régulées, évoluant graduellement de la contrainte au relâchement mesuré à mesure que notre forme se développe. En tant qu'activation de design, Saturne gouverne l'exhalation à travers le Vertical de l'Égaliseur, le Latéral du Gaz et les Diagonales Martiales.

Porte 25: L'Innocence

La perfection de l'action par une nature non artificielle et spontanée.

La Porte 25 incarne une profonde capacité d'amour universel et inconditionnel qui transcende les individus et englobe toute l'existence. Cet amour « froid » et impersonnel reflète une compassion profonde pour la vie dans son ensemble, offrant aux autres un sentiment d'auto-acceptation simplement par sa présence. Elle porte le défi de maintenir un état d'innocence non affectée malgré les épreuves et les difficultés de la vie. Chaque expérience, si difficile soit-elle, a le potentiel d'approfondir cette innocence innée et cette naturalité, renforçant sa connexion au caractère sacré de la vie. Mystique par nature, la Porte 25 résonne souvent avec l'énergie d'un chaman ou d'une prêtresse, incarnant une compréhension intuitive des dimensions plus profondes et spirituelles de la vie. Les thèmes du sang, qu'ils soient symboliques ou littéraux, peuvent revenir dans ses expériences, car cette porte représente « le sang dans le vase de l'amour », la liant à l'essence de la vitalité et de la connexion.

L'amour universel de cette porte peut parfois être mal compris, car son affection s'étend également à toutes choses, d'un lever de soleil ou d'un cristal à une personne. Sa perspective unique trouve un sens dans l'interconnexion de la vie, transcendante l'apparente absurdité de l'existence en embrassant l'unité sacrée de tout ce qui est. La Porte 25 sert de vaisseau pour l'amour universel, irradiant un profond sentiment d'acceptation et d'unité au monde. Son énergie conditionne naturellement les autres, les invitant à s'embrasser eux-mêmes et la vie telle qu'elle est. Par sa profonde compassion et sa clarté spirituelle, la Porte 25 apporte un sens extraordinaire de signification et d'harmonie à l'expérience humaine.

Informations supplémentaires sur la Porte:

- Croix d'Incarnation: Vase de l'Amour, Innocence, Guérison
- Quart d'Incarnation: Initiation (Mental) - Bélier / Poissons
- Circuit: Centrage
- Acide aminé: Arginine
- Anatomie: Sang
- GeneKeys: Constriction (Ignorant/Froid) - Acceptation - Amour universel
- Partenaire de Programmation: 46
- Porte Harmonique: 51
- Canal: 25-51 Canal de l'Initiation



Ligne 1 : Altruisme - Sans fixation

Action sans motif.

↑ **Neptune** : Non actif (Actif à partir du 11.02.2025) - L'universalisation de l'activité. Un accordage psychique qui est sa propre récompense. Le potentiel de centrage par l'accordage aux défis.

↓ **Mercure** : Une tendance à rendre publique sa propre abnégation. L'insécurité du Soi manifestée en temps de défi.

- Qualité de la ligne : Introspective et investigatrice.

La première ligne de la Porte 25 incarne une nature investigatrice qui cherche à comprendre le fondement de l'Amour universel à travers le paradoxe de l'altruisme et de l'ego. Cette position fondamentale met la ligne en contact avec le mystère de l'action sans motif dans un monde mû par des motifs. En examinant la véritable nature de l'amour désintéressé, la ligne explore le défi de l'identité à l'époque moderne, découvrant finalement que l'Amour universel exige de transcender le besoin de revendiquer ou de posséder le pouvoir.

↑ **Exaltation (Neptune)** : Neptune confère à la ligne une profonde capacité d'accordage universel, lui permettant de transcender la récompense ou la reconnaissance personnelle. Par exemple, à travers son processus d'investigation, la ligne met au jour un état pur d'altruisme, où l'action s'écoule naturellement sans attachement aux résultats. Cet accordage psychique devient sa propre récompense, ne requérant aucune validation externe.

Cette influence neptunienne permet à la ligne de rencontrer chaque moment avec présence et acceptation, de traverser les défis sans le fardeau de motifs personnels. En s'alignant sur l'Amour universel, la ligne découvre que le véritable altruisme surgit spontanément, offrant une expérience directe de l'amour dans sa forme la plus essentielle.

↓ **Détriment (Mercure)** : Mercure en détriment apporte une tendance chez la ligne à rechercher une validation pour des actes altruistes, se manifestant par un besoin de reconnaissance ou d'approbation. Par exemple, dans les moments de défi, la ligne peut se sentir poussée à rendre publique son altruisme, sapant l'authenticité de ses actions sans motif. Ce comportement reflète une insécurité liée à l'identité et à l'estime de soi.

Cette influence met la ligne au défi d'examiner les motifs subtils derrière des actions apparemment altruistes. En investiguant ses propres schémas, la ligne apprend à distinguer entre le véritable altruisme et le désir d'approbation externe. À travers ce processus, elle confronte la lutte collective de l'humanité avec le véritable désintéressement, transformant des défis personnels en perceptions sur la nature de l'Amour universel.



OPPOSITION DE JUPITER

Inconscient Terre - Cycle: Expérientiel

Pendant ce cycle, la Terre Inconsciente ancre la forme physique, façonnant la base de la stabilité du corps et de son enracinement instinctif. Agissant comme une force stabilisatrice, elle soutient les rythmes naturels de l'équilibre, de l'enracinement et de l'intelligence incarnée. L'énergie de la Terre pulse à travers le cycle, guidant la forme à s'aligner inconsciemment avec ses schémas innés de stabilité et à s'adapter à son environnement avec résilience.

À travers ce processus expérientiel, la Terre Inconsciente offre à la forme des opportunités d'approfondir sa connexion à l'équilibre et à une présence ancrée. Elle soutient l'évolution du corps, passant de schémas réactifs à une harmonie incarnée, révélant l'intelligence naturelle de la capacité de la forme à se stabiliser et à prospérer. Ce cycle met en lumière l'interaction entre l'ancrage et l'adaptabilité, permettant à la forme de se mouvoir inconsciemment en alignement avec les rythmes de la vie et sa fondation physique.

Porte 51: L'Éveilleur

La capacité de répondre au désordre et au choc par la reconnaissance et l'adaptation.

La Porte 51 représente une force puissante de volonté qui répond au désordre et au choc avec un élan de reconnaissance et d'adaptation. Faisant partie de la Famille d'Énergie du Recentrement, elle incarne l'initiative individuelle et une nature hautement compétitive. Cette porte se met naturellement à l'épreuve, visant la primauté compétitive et repoussant les limites pour prouver sa force. Son énergie est audacieuse et imprévisible, suscitant des actions qui peuvent paraître téméraires ou faire preuve d'un grand courage, lorsqu'elle s'aventure là où peu osent aller. Toutefois, son efficacité dépend de la confiance en l'Autorité intérieure pour tempérer son esprit compétitif par la sagesse, afin que le courage ne mène pas à l'impulsivité. La Porte 51 engage son énergie uniquement lorsque les situations exigent une volonté compétitive ou la capacité de répondre au choc, évitant les risques inutiles. Lorsqu'elle est guidée par l'esprit plutôt que par l'Autorité intérieure, les décisions influencées par cette porte peuvent devenir incohérentes et potentiellement nuisibles.

La Porte 51 cherche à se connecter avec la Porte 25 pour former le Canal de l'Initiation, permettant un saut vers l'exploration pionnière et de nouvelles directions. Ce canal apporte une énergie imprévisible et électrisante qui bouscule les zones de confort, habilitant les autres à trouver leur centre et à élargir leurs perspectives. Sa capacité à délivrer un choc et à inspirer le changement peut mener à une transformation profonde, mais sa nature imprévisible la rend aussi sujette à la mélancolie lorsque la vie manque d'excitation ou de défi. En tant que seule porte individuelle du Centre du Cœur, la Porte 51 porte une énergie distincte de volonté personnelle et d'affirmation, se distinguant du focus tribal des autres portes. Son unicité réside dans sa capacité à équilibrer le pouvoir perturbateur du choc avec le courage et la sagesse, utilisant son élan compétitif pour inspirer et mener les autres vers des territoires inexplorés tout en restant alignée sur son but profond.

Informations supplémentaires sur la Porte:

- Croix d'Incarnation: Pénétration, Choc, Clairon
- Quart d'Incarnation: Initiation (Mental) - Bélier
- Circuit: Recentrement
- Acide aminé: Arginine
- Anatomie: Vésicule biliaire
- GeneKeys: Agitation (Lâche/Hostile) - Initiative - Éveil
- Partenaire de Programmation: 57



- Porte Harmonique: 25
- Canal: 25-51 Canal de l'Initiation

Ligne 6 : Séparation - Sans fixation

↑ **Soleil** : En temps de crise, lorsque tous ceux autour sont confus et en désordre, la capacité de ne pas succomber à la panique mais d'avoir la volonté et la vitalité pour y survivre seul. Le pouvoir de l'ego de relever les défis seul.

↓ **Pluton** : Inactif jusqu'au 2085.05.20. Curieusement, le même don, mais qui par son attitude invite la désapprobation qui, à l'extrême, peut même empêcher une séparation réussie.

L'égoïsme de relever le défi seul qui peut provoquer et renforcer de possibles challengers.
- Qualité de Ligne : Maturation en transition avec une perspective au-delà de la porte et du circuit. Le modèle.

- Transition : 42.1 – Diversification

La Ligne 6 dans la Porte 51 exprime son esprit guerrier par le détachement et l'observation, progressant à travers trois phases distinctes. Dans la première phase, elle explore personnellement les réponses au choc ; dans la deuxième, elle adopte une perspective distanciée et observationnelle ; et dans la phase finale, elle émerge comme un modèle, démontrant la sagesse de l'engagement sélectif avec le choc.

↑ **Exaltation (Soleil)** : Le Soleil illumine la capacité de la Ligne 6 à maintenir une stabilité intérieure pendant les crises, même lorsqu'elle est entourée de désordre collectif. Par exemple, dans des circonstances chaotiques, la Ligne 6 peut rester détachée, observant la situation sans se laisser entraîner dans la panique ou la confusion des autres. Cette perspective élevée lui accorde la clarté nécessaire pour naviguer les défis de manière indépendante et sélective.

La relation de la Ligne 6 avec le choc se caractérise par la patience et le discernement, en se concentrant sur les défis qui s'alignent avec son processus évolutif. L'influence du Soleil habilite la Ligne 6 à attendre des situations qui résonnent véritablement, lui permettant de choisir l'engagement sur la base de la sagesse plutôt que de la peur. Cette approche sélective met en lumière sa capacité unique à voir le but plus profond derrière les chocs et les transformations.

↓ **Détriment (Pluton)** : Inactif jusqu'en 2085. Pluton introduit des défis au détachement naturel de la Ligne 6, menant souvent à des malentendus de la part des autres. Par exemple, son engagement sélectif peut être interprété comme de la distance ou un refus de participer, provoquant la désapprobation ou la résistance. Cette pression extérieure peut compliquer le processus de la Ligne 6 pour maintenir son indépendance sans succomber à une participation forcée.

L'influence de Pluton peut également conduire à des réactions défensives, amenant la Ligne 6 soit à se retirer totalement, soit à s'engager prématurément, ce qui perturbe dans les deux cas son processus naturel. La clé réside dans l'équilibre entre indépendance et connexion, en veillant à ce que la séparation ne se transforme pas en isolement. En honorant son engagement sélectif, la Ligne 6 démontre comment cette approche sert à la fois la croissance individuelle et l'évolution collective.



Activations du Canal 3041: Reconnaissance

	P/D	Porte et Ligne	Ajustement	Filtre	Effet du thème du Opposition de Jupiter
Base	Design	30.2	Exalté	Terre	-
Opposition De Jupiter	Personnalité	41.3	Détriment	Jupiter	Développemental
Opposition De Jupiter	Personnalité	41.1	Exalté	Saturne	Développemental

Canal 3041: Reconnaissance

Un Design d'énergie de ressenti focalisée

Le Canal 3041, dit Canal de la Reconnaissance, est profondément lié à l'exploration de la fantaisie, des émotions et des désirs. Il ne s'agit ni de forcer les fantasmes dans la réalité, ni d'attendre des désirs qu'ils apportent une paix durable. Il s'agit de sentir, vivre et respirer ces expériences — non pas comme du théorique ou du purement imaginaire, mais comme un processus profondément incarné. En partageant ses rêves et ses souhaits, le 3041 remue de profondes émotions chez autrui, même lorsque ses aspirations restent irréalisées.

En reliant le Plexus solaire et la Racine, le 3041 apporte une pression émotionnelle qui peut se manifester par de l'agitation, voire du désespoir, surtout lorsque les fantasmes se déforment ou se déconnectent du réel. Cette pression le pousse à explorer pleinement la fantaisie, permettant à la profondeur et à la clarté émotionnelles d'émerger. Par cette exploration, le canal crée le potentiel pour que des expériences réelles et porteuses de sens surgissent et soient reconnues.

Au final, la puissance du 3041 réside dans la faculté à discerner quels désirs mènent à de véritables expériences et lesquels restent des illusions fugitives. Sa force n'est pas d'atteindre ou de vivre chaque fantasme, mais dans la sagesse et la profondeur émotionnelle acquises au fil du processus. En embrassant pleinement ses ressentis et son imagination, il inspire autrui tout en offrant un éclairage sur la beauté et la complexité du désir humain et de la reconnaissance.

Composants

Type de canal: Projeté

Famille d'énergie: Perception (Abstrait) - Partage

Porte 30: Le Feu adhérent: La liberté reconnue comme illusion et la limitation acceptée comme destin. Quart de l'Initiation.

Porte 41: La Diminution: La limitation des ressources qui maximise le développement du potentiel. Quart de la Mutation.



BASE

Filtre : Terre

Comme un système racinaire primordial sous forme physique, la Terre incarne la connexion profonde de notre corps à ses schémas cérébraux fondamentaux. Cette force d'ancrage façonne la stabilité inhérente de notre forme, conduisant nos processus physiques à travers une matrice d'empreinte neurologique, d'ancrage instinctuel et d'intelligence incarnée. Gardienne archétypale des fondations de la forme, la Terre pulse avec des fréquences stabilisantes, des schémas d'intégration cerveau-corps et la capacité innée de transformer le codage neuronal en enracinement physique. Son énergie se manifeste à la fois recentrante et soutenante : des réseaux intriqués de notre cerveau interne à la sagesse inconsciente qui maintient notre forme équilibrée et connectée. À travers la Terre, notre forme apprend à maintenir son ancrage essentiel, transformant les empreintes neurologiques en stabilité physique, se déplaçant inconsciemment entre des états de mémoire cellulaire et de présence incarnée tandis que notre forme s'aligne naturellement sur ses schémas les plus profonds d'existence matérielle.

Porte 30: Le Feu Qui S'Attache

La liberté reconnue comme une illusion et la limitation acceptée comme une fatalité.

La Porte 30 incarne une profonde capacité de sentiments, de désir et de nostalgie, formant la base émotionnelle des expériences de la vie. Faisant partie du Circuit Abstrait de la Sensation, elle est mue par une faim de nouvelles expériences, même lorsqu'elle ne comprend pas pleinement ce qu'elle désire. Le principal défi de cette porte réside dans la gestion de ses désirs avec clarté émotionnelle et patience, en évitant l'impulsivité ou le débordement causé par des attentes non satisfaites. Aborder les nouvelles expériences avec une forme de « fraîcheur » et d'équilibre émotionnel permet à la Porte 30 de naviguer dans la vie sans prendre les résultats de manière personnelle. Bien que les désirs initiaux ou les attentes mentales ne correspondent souvent pas aux résultats réels, cette porte s'épanouit lorsqu'elle embrasse les détours inattendus de la vie, connus comme « les Destins », qui mènent à la découverte et à la croissance. La sagesse émerge lorsque la Porte 30 apprend à honorer le voyage lui-même plutôt que de se fixer sur l'atteinte de résultats spécifiques.

Profondément reliée à l'énergie du désir et à l'intensité émotionnelle, la Porte 30 reflète la puissance brute et transformatrice des sentiments. Sa profondeur émotionnelle lui permet d'utiliser les sentiments comme un compas, la guidant à travers la riche tapisserie des expériences de la vie. Sans clarté émotionnelle, son désir constant peut sembler accablant, mais, alignée avec l'Autorité intérieure, la Porte 30 parcourt son paysage émotionnel avec grâce et résilience. Son véritable don réside dans sa capacité à ressentir profondément et authentiquement, inspirant les autres à embrasser l'imprévisibilité de la vie. En honorant ses désirs sans attachement à des résultats spécifiques, la Porte 30 transforme sa faim émotionnelle en une source d'autonomisation et d'épanouissement, trouvant du sens dans le flux toujours changeant de l'expérience.

Informations supplémentaires sur la Porte:

- Croix d'Incarnation: Contagion, Destins, Industrie
- Quart d'Incarnation: Initiation (Mental) - Verseau
- Circuit: Abstrait (Sensation)
- Acide aminé: Glutamine
- Anatomie: Plexus solaire et Digestion
- GeneKeys: Désir (Trop sérieux/Frivole) - Légèreté - Ravissement
- Partenaire de Programmation: 29
- Porte Harmonique: 41



- Canal: 41-30 Canal de la Reconnaissance

Ligne 2 : Pragmatisme - Sans fixation

L'équilibre entre les extrêmes.

↑ **Soleil** : L'application productive de l'énergie sans gaspillage. Ne pas gaspiller d'énergie dans les sentiments.

↓ **Mars** : Une sur-agressivité qui s'irrite des limitations. Des sentiments qui exigent de l'énergie.

- Qualité de la ligne : Projection vers l'intérieur. Aucune capacité subjective à voir à l'intérieur. Le naturel.

La deuxième ligne de la Porte 30 transforme l'intensité émotionnelle brute en action intentionnelle, recherchant instinctivement l'équilibre entre le pur ressenti et l'expression pratique. Son orientation naturelle vers l'expérience façonne la manière dont elle s'engage avec les désirs brûlants de la vie, en se concentrant sur la canalisation des émotions vers des résultats tangibles.

↑ **Exaltation (Soleil)** : Avec le Soleil en exaltation, la deuxième ligne développe une capacité naturelle à discerner quand les émotions peuvent être dirigées vers des fins pratiques. Par exemple, elle peut utiliser son intensité émotionnelle pour alimenter l'achèvement d'un projet créatif, canalisant ses sentiments dans un effort focalisé pour donner vie à quelque chose de significatif. Cette influence solaire affine la capacité de la deuxième ligne à équilibrer l'énergie émotionnelle, la transformant en une force productive.

À mesure que cette maîtrise s'approfondit, la deuxième ligne démontre que le véritable pouvoir émotionnel ne réside pas dans l'intensité brute du ressenti mais dans son application intentionnelle. Elle devient un modèle de la manière dont les émotions, lorsqu'elles sont dirigées consciemment, peuvent servir d'outils d'accomplissement et de croissance. Cette compréhension transforme les vagues émotionnelles en une source de puissance productive et d'efficacité.

↓ **Détriment (Mars)** : Avec Mars en détriment, l'intensité émotionnelle de la deuxième ligne peut devenir volatile lorsqu'elle manque de débouchés appropriés pour l'expression. Par exemple, dans un environnement à haute pression, elle peut éclater ou repousser les autres, poussée par un besoin écrasant de décharger des sentiments accumulés. Cette pression déforme son don naturel pour le timing et l'équilibre, transformant l'énergie émotionnelle en urgence brute.

Les relations sont particulièrement affectées sous l'influence de Mars, car les autres peuvent devenir des cibles pour la décharge émotionnelle de la deuxième ligne plutôt que des partenaires d'expérience partagée. Les cycles d'intensité qui en résultent bloquent davantage les débouchés productifs, créant frustration et volatilité. Pour surmonter ce détriment, la deuxième ligne doit apprendre à maintenir sa sagesse pragmatique même sous pression, en trouvant des canaux appropriés pour libérer ses émotions tout en préservant l'équilibre et le sens.



OPPOSITION DE JUPITER

Conscient Jupiter - Cycle: Développement

Le Cycle Jupiter rayonne comme un champ conscient de fréquences expansives, influençant la relation de votre personnalité aux règles, aux lois et aux systèmes de sécurité à travers la porte et la ligne qu'il imprime. En formant un canal avec votre Design fondamental, cette activation jupitérienne agit comme une force directrice et développementale, façonnant la capacité de votre mental à établir stabilité, abondance et résilience. Agissant dans la conscience, cette influence vous invite à vous engager activement avec les thèmes de protection et de croissance au fil de leur déploiement durant ce cycle. L'énergie de Jupiter vous encourage à utiliser sagesse, optimisme et compréhension philosophique pour créer consciemment une vie sûre et abondante.

L'influence développementale de Jupiter inspire votre mental à transformer le potentiel brut en systèmes structurés de stabilité et de résilience. À travers la porte et la ligne qu'il active, ce courant planétaire soutient consciemment l'évolution de votre personnalité, vous guidant vers une abondance mesurée et une croissance significative. À mesure que le cycle progresse, votre mental s'alignera naturellement avec des leçons d'expansion, de sécurité et de sagesse, intégrant les fréquences expansives de Jupiter. Ce processus conscient vous permet de cultiver activement la résilience et la prospérité, en renforçant vos fondations avec intention et lucidité.

Porte 41: La Diminution

La limitation des ressources qui maximise le développement du potentiel.

La Porte 41 incarne l'énergie de la contraction et sert de carburant pour l'expérience humaine. Elle porte une pression à rechercher des expériences à travers les sentiments, utilisant sa puissante imagination pour envisager des possibilités infinies. En tant que porte de la contraction, elle fonctionne comme un ressort comprimé, retenant une immense énergie potentielle qui lance de nouvelles expériences lors de sa libération. La Porte 41 représente le point de départ de tous les processus et expériences humains, alimentant l'élan d'imaginer et d'initier quelque chose de nouveau. Son défi réside dans la focalisation sur un seul sentiment ou fantasme, en résistant à l'attrait du débordement causé par trop de possibilités. Cette énergie est agitée, ressentant le besoin de nouveaux commencements mais manquant souvent de clarté sans le soutien de la Porte 30, qui fournit un sens de désirs ou de changements spécifiques. Ensemble, les Portes 41 et 30 forment le canal de la reconnaissance des sentiments, mais en l'absence de la Porte 30, cette clarté peut venir à travers des interactions avec d'autres ayant la 30 ou par des transits planétaires.

En tant que seul codon de départ en Human Design, la Porte 41 joue un rôle crucial dans l'initiation de toutes les nouvelles expériences, représentant une force évolutive puissante. Son désir de sentiments et sa capacité de fantasme sont la source d'où émergent les expériences humaines. Cependant, cette énergie doit être équilibrée pour éviter de disperser son attention, en veillant à ce que son potentiel imaginatif soit canalisé vers une exploration significative. La Porte 41 s'épanouit lorsqu'elle embrasse son rôle d'initiatrice, en ancrant ses visions dans une action focalisée tout en maintenant sa connexion aux possibilités illimitées de l'imagination. En honorant son besoin d'équilibre et de clarté, la Porte 41 remplit son rôle essentiel d'allumer de nouveaux commencements et d'alimenter l'évolution de l'expérience humaine.

Informations supplémentaires sur la Porte:

- Croix d'Incarnation: L'Inattendu, Fantaisie, Alpha
- Quart d'Incarnation: Mutation (Esprit) - Verseau
- Circuit: Abstrait (Sensation)



- Acide aminé: Méthionine (codon initiateur)
- Anatomie: Racine/Surrénales
- GeneKeys: Fantaisie (Rêveur/Hyperactif) - Anticipation - Émanation
- Partenaire de Programmation: 31
- Porte Harmonique: 30
- Canal: 41-30 Canal de la Reconnaissance

Ligne 3 : Efficience - Sans fixation

En période de diminution, l'égoïsme est justifié.

↑ **Saturne** : Ambition matérielle et discipline pour s'y atteler seul. L'énergie qui alimente le sentiment d'ambition personnelle.

↑ **Exaltation (Saturne)** : Saturne donne à la Ligne 3 la discipline de poursuivre l'ambition personnelle à travers une expérimentation solitaire. Par exemple, la Ligne 3 peut tester seule une substance ou une méthode inconnue, s'assurant de sa sécurité et de sa valeur avant d'envisager de la partager avec d'autres. Cette approche disciplinée permet à la Ligne 3 de se concentrer entièrement sur ses sentiments et ses fantasmes, préservant son énergie pour la découverte personnelle sans distractions externes.

En s'y attelant seule, la Ligne 3 élimine les inefficiences causées par une collaboration prématurée. Son expérimentation disciplinée produit des résultats clairs et fiables qui nourrissent sa compréhension de ce qui fonctionne. Cette préservation de l'énergie garantit que la Ligne 3 peut entreprendre de multiples essais sans épuisement, construisant une base solide pour un partage ultérieur une fois la maîtrise atteinte.

Conscient Saturne - Cycle: Développement

Le Cycle Saturne rayonne comme un champ conscient de fréquences stabilisatrices, influençant la relation de votre personnalité avec la discipline, la structure et la responsabilité à travers la porte et la ligne qu'il imprime. En formant un canal avec votre Design fondamental, cette activation saturnienne sert de force développementale délibérée, incitant votre mental à s'engager consciemment avec les défis de la vie. Saturne vous invite à reconnaître la valeur de la discipline et de la persistance, en alignant consciemment votre focalisation mentale avec la création de fondations fortes et durables pour la croissance.

L'influence développementale de Saturne vous encourage consciemment à affiner vos systèmes et à embrasser la responsabilisation comme outil de maîtrise. À travers la porte et la ligne qu'il active, Saturne façonne la capacité de votre personnalité à naviguer les limitations et à les transformer en opportunités de croissance. À mesure que le cycle se déploie, vous intégrerez consciemment des leçons de patience, de responsabilité et de résilience, en alignant votre mental avec les fréquences stabilisatrices de Saturne. Ce processus vous permet de construire consciemment les structures nécessaires pour soutenir vos aspirations à long terme, favorisant la maturité et un progrès ancré.

Porte 41: La Diminution

La limitation des ressources qui maximise le développement du potentiel.

La Porte 41 incarne l'énergie de la contraction et sert de carburant pour l'expérience humaine. Elle porte une pression à rechercher des expériences à travers les sentiments, utilisant sa puissante imagination pour envisager des possibilités infinies. En tant que porte de la contraction, elle fonctionne comme un ressort comprimé, retenant une immense énergie potentielle qui lance de nouvelles expériences lors de sa libération. La Porte 41 représente le point de départ de tous les processus et expériences humains, alimentant l'élan d'imaginer et d'initier quelque chose de nouveau. Son défi réside dans la focalisation sur un seul sentiment ou fantasme, en résistant à l'attrait du débordement causé par trop de possibilités. Cette énergie est agitée, ressentant le besoin de nouveaux commencements mais manquant



souvent de clarté sans le soutien de la Porte 30, qui fournit un sens de désirs ou de changements spécifiques. Ensemble, les Portes 41 et 30 forment le canal de la reconnaissance des sentiments, mais en l'absence de la Porte 30, cette clarté peut venir à travers des interactions avec d'autres ayant la 30 ou par des transits planétaires.

En tant que seul codon de départ en Human Design, la Porte 41 joue un rôle crucial dans l'initiation de toutes les nouvelles expériences, représentant une force évolutive puissante. Son désir de sentiments et sa capacité de fantasme sont la source d'où émergent les expériences humaines. Cependant, cette énergie doit être équilibrée pour éviter de disperser son attention, en veillant à ce que son potentiel imaginatif soit canalisé vers une exploration significative. La Porte 41 s'épanouit lorsqu'elle embrasse son rôle d'initiatrice, en ancrant ses visions dans une action focalisée tout en maintenant sa connexion aux possibilités illimitées de l'imagination. En honorant son besoin d'équilibre et de clarté, la Porte 41 remplit son rôle essentiel d'allumer de nouveaux commencements et d'alimenter l'évolution de l'expérience humaine.

Informations supplémentaires sur la Porte:

- Croix d'Incarnation: L'Inattendu, Fantaisie, Alpha
- Quart d'Incarnation: Mutation (Esprit) - Verseau
- Circuit: Abstrait (Sensation)
- Acide aminé: Méthionine (codon initiateur)
- Anatomie: Racine/Surrénales
- GeneKeys: Fantaisie (Rêveur/Hyperactif) - Anticipation - Émanation
- Partenaire de Programmation: 31
- Porte Harmonique: 30
- Canal: 41-30 Canal de la Reconnaissance



Ligne 1 : Raisonabilité - Sans fixation

La délégation appropriée de la responsabilité.

↑ **Neptune** : L'imagination pour tirer le meilleur parti du très peu. Le sang-froid, où l'énergie de libérer les sentiments est sélective.

↓ **Mercure** : Une tendance, dans la compréhension, à présumer de la capacité, menant à la tension. La tête brûlée, l'impulsion de libérer les sentiments.

- Qualité de Ligne : Introspective et investigatrice.

La Ligne 1 incarne le pouvoir fondamental de l'imagination focalisée, enraciné dans sa nature introspective. Cette focalisation exige une attention sélective à des sentiments uniques, évitant la dispersion de l'énergie à travers de multiples expériences ou fantasmes. En se concentrant sur un seul sentiment à la fois, la Ligne 1 crée une base pour une exploration significative et une créativité soutenue.

↑ **Exaltation (Neptune)** : Neptune confère à la Ligne 1 une capacité extraordinaire à extraire une valeur maximale à partir d'un apport minimal. Comme un artiste qui n'utilise que quelques couleurs pour créer des chefs-d'œuvre, l'imagination focalisée de la Ligne 1 devient un outil de précision pour explorer en profondeur des fantasmes uniques. Par exemple, la Ligne 1 peut s'immerger pleinement dans une seule idée créative, obtenant des insights et des résultats profonds sans éparpiller son énergie sur de multiples poursuites. Ce sang-froid naturel et cette libération sélective des sentiments empêchent la dispersion émotionnelle ou énergétique, permettant une exploration soutenue et maîtrisée.

L'influence de Neptune renforce également la compréhension de la Ligne 1 selon laquelle la limitation engendre la créativité. En canalisant son énergie dans un sentiment focalisé, la Ligne 1 ouvre des domaines plus profonds de possibilité et d'imagination. Cette relation innée avec la gestion des ressources garantit que la Ligne 1 maximise un apport minimal pour un résultat optimal, créant une efficacité naturelle dans son exploration du fantasme et du sentiment.

↓ **Détriment (Mercure)** : Sous le détriment de Mercure, la Ligne 1 lutte avec une tendance à surestimer sa capacité, menant à la tension et à des efforts intenable. Par exemple, la Ligne 1 peut tenter de poursuivre plusieurs fantasmes simultanément, dispersant son énergie et perturbant sa focalisation naturelle. Cette dispersion de l'attention s'oppose à sa nature introspective, la laissant débordée et inefficace.

L'influence de Mercure peut également créer une crise lorsque la Ligne 1 essaie de vivre des fantasmes au-delà de ses ressources ou de sa capacité. Au lieu d'investiguer le sentiment lui-même, comme elle est naturellement conçue pour le faire, la Ligne 1 peut chercher à manifester extérieurement chaque idée, ce qui entraîne stress et échec. La véritable compréhension pour la Ligne 1 vient de l'acceptation de son rôle comme point de départ de l'expérience humaine, focalisé sur la compréhension profonde de la nature de l'imagination plutôt que sur la manifestation de chaque fantasme.



Activations du Canal 4764: Abstraction

	P/D	Porte et Ligne	Ajustement	Filtre	Effet du thème du Opposition de Jupiter
Base	Personnalité	47.4	Exalté	Mars	-
Base	Personnalité	47.4	Exalté	Pluton	-
Base	Design	47.2	Exalté	Uranus	-
Base	Design	47.1	Exalté	Pluton	-
Opposition De Jupiter	Design	64.1	Aucun	Vénus	Personne

Canal 4764: Abstraction

Un Design d'activité mentale mêlée de clarté

Le Canal 4764, dit Canal de l'Abstraction, possède une capacité mentale unique à réinterpréter le passé par les arts, la philosophie, l'histoire et la culture. Il excelle à traiter les expériences passées de façon créative et novatrice, inspirant souvent autrui ou déclenchant des révolutions culturelles. Cet esprit abstrait prospère en faisant du neuf avec l'ancien, en remodelant les vécus en expressions porteuses de sens. Sa force réside toutefois dans l'application externe: ramené au personnel, l'esprit abstrait se brouille et peut créer de la confusion.

La clé du succès de ce canal est d'accepter la confusion comme partie inhérente de son processus de pensée, sachant que la clarté émerge naturellement avec le temps. Sa pensée abstraite est plus efficace lorsqu'elle s'applique aux enjeux larges et externes, plutôt qu'aux préoccupations personnelles. Le 4764 est mieux fait pour réexaminer l'expérience et inspirer autrui que pour résoudre ses propres dilemmes. En se tournant vers l'extérieur, il met ses dons mentaux au service de l'innovation et de l'inspiration collectives.

La puissance de ce canal réside dans sa capacité à alimenter l'esprit abstrait, transformant l'expérience en récits ou idées qui éclairent et inspirent. Il doit accepter les limites de sa nature abstraite dans le domaine personnel, laissant ces sujets se résoudre à leur rythme. En embrassant ses dons créatifs et novateurs tout en se remettant au flux naturel de la clarté, le 4764 accomplit son rôle d'innovateur culturel et de source d'inspiration.

Composants

Type de canal: Projeté

Famille d'énergie: Perception (Abstrait) - Partage

Porte 47: L'Oppression: Un état restrictif et adverse résultant d'une faiblesse interne, d'une force externe, ou des deux. Quart de la Dualité.

Porte 64: Avant l'Accomplissement: La transition, comme la naissance, requiert une force résolue pour traverser le passage. Quart de la Dualité.



BASE

Filtre : Mars

Comme un adolescent agité qui trouve sa voie, Mars représente une énergie immature qui grandit et se développe tout au long de notre parcours de vie. Cette force primordiale incarne l'action brute, dynamisant nos instincts de survie et l'esprit de compétition avec l'intensité d'un feu indompté. Principe masculin archétypal, Mars pulse avec vitalité physique, puissance sexuelle et le désir ardent de s'affirmer dans le monde. Son énergie se manifeste à la fois créative et destructrice : du courage de poursuivre nos passions à la rage qui peut nous consumer lorsqu'on est contrarié. À travers Mars, nous apprenons à canaliser notre volonté, transformant les impulsions agressives en élan productif, évoluant graduellement d'une réactivité précipitée à une force focalisée à mesure que nous développons la sagesse par l'expérience. En tant qu'activation de personnalité, Mars contrôle la Mutation à travers les Diagonales Martiales, le Latéral du Cœur et le Vertical de l'Autorité Externe.

Porte 47: L'Oppression

Un état restrictif et défavorable résultant d'une faiblesse interne ou d'une force externe ou des deux.

La Porte 47 incarne la capacité à trouver sens et inspiration dans les expériences passées, servant d'élément clé du Processus mental de Sensation Abstraite. Elle œuvre à traiter et à donner du sens à des souvenirs fragmentés, souvent reçus comme des séquences visuelles non chronologiques et incomplètes en provenance de la Porte 64. Cela crée une pression mentale alimentée par un flux constant d'images, la clarté n'arrivant que par des moments soudains de réalisation. La force de la Porte 47 réside dans sa faculté d'interpréter ces souvenirs fragmentés, de trouver de la cohérence au sein de la confusion et d'en extraire des perspectives précieuses. Toutefois, son processus est intrinsèquement subjectif, ce qui peut mener à l'auto-accusation ou à projeter la faute sur les autres. Fait intéressant, bien qu'elle puisse peiner à comprendre pleinement ses propres expériences passées, elle excelle à aider les autres à donner sens aux leurs, offrant clarté et sagesse à ceux qui cherchent à comprendre leur propre parcours.

Bien que la Porte 47 soit un processus mental, son attention se porte souvent sur des préoccupations tangibles et matérielles, recherchant des actions et des résultats concrets pour soulager la pression mentale qu'elle génère. Cette pression est intensifiée par sa tendance à mesurer les progrès, comparer les résultats et critiquer les échecs perçus, créant un stress inutile. La Porte 47 ne sert pas d'Autorité intérieure, car elle n'a pas la capacité de manifester directement ses insights; elle fonctionne plutôt comme observatrice et commentatrice du processus de vie. Pour être efficace, elle doit cultiver la patience face à son flot mental accablant et apprendre à se détacher du stress de son propre esprit. Adopter le mantra « Ce n'est que l'esprit, n'en fais pas un problème, vis ta vie » peut aider à alléger son fardeau mental. En fin de compte, la Porte 47 s'épanouit lorsqu'elle embrasse son rôle de faiseuse de sens, en apportant des interprétations précieuses du passé tout en apprenant à vivre avec le flux imparfait et souvent chaotique de l'information mentale.

Informations supplémentaires sur la Porte:

- Croix d'Incarnation: Gouvernance, Oppression, Information
- Quart d'Incarnation: Relations (Dualité) - Vierge
- Circuit: Abstrait (Sensation)
- Acide aminé: Glycine
- Anatomie: Néocortex
- GeneKeys: Oppression (Sans espoir/Dogmatique) - Transmutation - Transfiguration
- Partenaire de Programmation: 22



- Porte Harmonique: 64
- Canal: 64-47 Canal de l'Abstraction

Ligne 4 : Répression - Sans fixation

Les contraintes de l'oppression externe.

↑ **Saturne** : La force de l'identité qui, même en des temps d'oppression des plus puissants, peut maintenir ses ressources et, dans une certaine mesure, assurer leur survie au bénéfice des autres. Un sens de l'identité qui peut être maintenu malgré le conditionnement externe.

↓ **Lune** : Privée de sa lumière, la Lune se perd dans l'obscurité.

- Qualité de Ligne : Fixée sur l'extériorisation de sa qualité monotâche.

La Ligne 4 porte une conscience innée de l'autre côté de son canal et un profond espoir que le soulagement de l'oppression mentale pourrait s'y trouver. Cependant, cet espoir se heurte à la réalisation que la source de sa répression se trouve de l'autre côté de la fracture. L'influence de la 64 opprime continuellement la 47, n'offrant aucune résolution au sein de l'esprit lui-même.

↑ **Exaltation (Saturne)** : L'exaltation de Saturne apporte à la Ligne 4 la force de reconnaître que certains dilemmes mentaux ne peuvent être résolus par la pensée solitaire. Au lieu de cela, la résolution émerge par le processus de partage avec les autres. Par exemple, face à un schéma mental persistant de doute ou de confusion, la Ligne 4 peut naturellement se tourner vers un ami ou un collaborateur de confiance, trouvant de la clarté non pas en résolvant le problème seule, mais à travers l'acte de partager et d'échanger des perspectives.

Cette sagesse transforme la relation de la Ligne 4 avec ses défis mentaux. Grâce à l'influence de Saturne, la Ligne 4 apprend à conserver ses ressources en acceptant que la résolution requiert une interaction externe. En embrassant cette dynamique, la Ligne 4 navigue ses dilemmes mentaux d'une manière plus durable et collaborative.

↓ **Détriment (Lune)** : Sous l'influence de la Lune, le processus naturel de partage de la Ligne 4 est déformé par la désespérance. Le poids de la répression mentale pousse la Ligne 4 à chercher frénétiquement une résolution auprès de sources externes — thérapeutes, gourous ou toute personne perçue comme capable d'offrir un soulagement. Par exemple, submergée par la pression mentale, la Ligne 4 peut passer d'une solution à l'autre, espérant que quelqu'un d'autre réparera ce qui semble irréparable, ne faisant qu'approfondir sa dépendance et son épuisement.

Cette quête implacable draine les ressources physiques et mentales de la Ligne 4, chaque tentative avortée ajoutant au fardeau. La réalisation transformatrice ne vient qu'à travers la crise — lorsque toutes les solutions externes échouent, la Ligne 4 atteint un point de rupture, découvrant la dure vérité que la véritable résolution ne vient pas des autres mais du processus de traversée de l'effondrement lui-même.



Filtre : Pluton

Comme une force imparable de métamorphose, Pluton représente notre relation consciente à la transformation profonde et à la vérité dévoilée. Cette force volcanique façonne notre expérience du changement profond, conduisant notre évolution à travers une matrice de mort, de renaissance et d'authenticité brute. Révélateur archétypal des ombres, Pluton pulse avec un pouvoir transformatif, une honnêteté radicale et la capacité profonde de transmuter l'obscurité en illumination. Son énergie se manifeste à la fois destructrice et régénératrice : de l'effondrement des structures obsolètes à l'émergence, telle un phénix, d'un être renouvelé. À travers Pluton, nous apprenons à embrasser le changement fondamental, transformant la résistance en élan évolutif, avançant inexorablement de l'existence de surface vers la vérité centrale à mesure que nous développons l'autonomisation. En tant qu'activation de personnalité, Pluton est le chemin Conscient vers la Vérité à travers le Vertical de l'Apprentissage, le Latéral de l'Esprit et les Diagonales Martiales.

Porte 47: L'Oppression

Un état restrictif et défavorable résultant d'une faiblesse interne ou d'une force externe ou des deux.

La Porte 47 incarne la capacité à trouver sens et inspiration dans les expériences passées, servant d'élément clé du Processus mental de Sensation Abstraite. Elle œuvre à traiter et à donner du sens à des souvenirs fragmentés, souvent reçus comme des séquences visuelles non chronologiques et incomplètes en provenance de la Porte 64. Cela crée une pression mentale alimentée par un flux constant d'images, la clarté n'arrivant que par des moments soudains de réalisation. La force de la Porte 47 réside dans sa faculté d'interpréter ces souvenirs fragmentés, de trouver de la cohérence au sein de la confusion et d'en extraire des perspectives précieuses. Toutefois, son processus est intrinsèquement subjectif, ce qui peut mener à l'auto-accusation ou à projeter la faute sur les autres. Fait intéressant, bien qu'elle puisse peiner à comprendre pleinement ses propres expériences passées, elle excelle à aider les autres à donner sens aux leurs, offrant clarté et sagesse à ceux qui cherchent à comprendre leur propre parcours.

Bien que la Porte 47 soit un processus mental, son attention se porte souvent sur des préoccupations tangibles et matérielles, recherchant des actions et des résultats concrets pour soulager la pression mentale qu'elle génère. Cette pression est intensifiée par sa tendance à mesurer les progrès, comparer les résultats et critiquer les échecs perçus, créant un stress inutile. La Porte 47 ne sert pas d'Autorité intérieure, car elle n'a pas la capacité de manifester directement ses insights; elle fonctionne plutôt comme observatrice et commentatrice du processus de vie. Pour être efficace, elle doit cultiver la patience face à son flot mental accablant et apprendre à se détacher du stress de son propre esprit. Adopter le mantra « Ce n'est que l'esprit, n'en fais pas un problème, vis ta vie » peut aider à alléger son fardeau mental. En fin de compte, la Porte 47 s'épanouit lorsqu'elle embrasse son rôle de faiseuse de sens, en apportant des interprétations précieuses du passé tout en apprenant à vivre avec le flux imparfait et souvent chaotique de l'information mentale.

Informations supplémentaires sur la Porte:

- Croix d'Incarnation: Gouvernance, Oppression, Information
- Quart d'Incarnation: Relations (Dualité) - Vierge
- Circuit: Abstrait (Sensation)
- Acide aminé: Glycine
- Anatomie: Néocortex
- GeneKeys: Oppression (Sans espoir/Dogmatique) - Transmutation - Transfiguration
- Partenaire de Programmation: 22
- Porte Harmonique: 64
- Canal: 64-47 Canal de l'Abstraction



Ligne 4 : Répression - Sans fixation

Les contraintes de l'oppression externe.

↑ **Saturne** : La force de l'identité qui, même en des temps d'oppression des plus puissants, peut maintenir ses ressources et, dans une certaine mesure, assurer leur survie au bénéfice des autres. Un sens de l'identité qui peut être maintenu malgré le conditionnement externe.

↓ **Lune** : Privée de sa lumière, la Lune se perd dans l'obscurité.

- Qualité de Ligne : Fixée sur l'extériorisation de sa qualité monotâche.

La Ligne 4 porte une conscience innée de l'autre côté de son canal et un profond espoir que le soulagement de l'oppression mentale pourrait s'y trouver. Cependant, cet espoir se heurte à la réalisation que la source de sa répression se trouve de l'autre côté de la fracture. L'influence de la 64 opprime continuellement la 47, n'offrant aucune résolution au sein de l'esprit lui-même.

↑ **Exaltation (Saturne)** : L'exaltation de Saturne apporte à la Ligne 4 la force de reconnaître que certains dilemmes mentaux ne peuvent être résolus par la pensée solitaire. Au lieu de cela, la résolution émerge par le processus de partage avec les autres. Par exemple, face à un schéma mental persistant de doute ou de confusion, la Ligne 4 peut naturellement se tourner vers un ami ou un collaborateur de confiance, trouvant de la clarté non pas en résolvant le problème seule, mais à travers l'acte de partager et d'échanger des perspectives.

Cette sagesse transforme la relation de la Ligne 4 avec ses défis mentaux. Grâce à l'influence de Saturne, la Ligne 4 apprend à conserver ses ressources en acceptant que la résolution requiert une interaction externe. En embrassant cette dynamique, la Ligne 4 navigue ses dilemmes mentaux d'une manière plus durable et collaborative.

↓ **Détriment (Lune)** : Sous l'influence de la Lune, le processus naturel de partage de la Ligne 4 est déformé par la désespérance. Le poids de la répression mentale pousse la Ligne 4 à chercher frénétiquement une résolution auprès de sources externes — thérapeutes, gourous ou toute personne perçue comme capable d'offrir un soulagement. Par exemple, submergée par la pression mentale, la Ligne 4 peut passer d'une solution à l'autre, espérant que quelqu'un d'autre réparera ce qui semble irréparable, ne faisant qu'approfondir sa dépendance et son épuisement.

Cette quête implacable draine les ressources physiques et mentales de la Ligne 4, chaque tentative avortée ajoutant au fardeau. La réalisation transformatrice ne vient qu'à travers la crise — lorsque toutes les solutions externes échouent, la Ligne 4 atteint un point de rupture, découvrant la dure vérité que la véritable résolution ne vient pas des autres mais du processus de traversée de l'effondrement lui-même.



Filtre : Uranus

Comme une force inconsciente de mouvement distinctif, Uranus incarne les schémas physiques uniques et les mouvements caractéristiques de notre forme, ainsi que son caractère intrinsèquement inhabituel. Cette force électrique façonne les rythmes naturels et l'allure distinctive de notre corps, conduisant nos processus physiques à travers une matrice d'impulsion spontanée, d'originalité cinétique et d'innovation instinctive. Briseur de schémas archétypal de la forme, Uranus pulse avec des mouvements inattendus, une locomotion distinctive et la capacité inhérente de transformer la convention physique en expression unique. Son énergie se manifeste à la fois imprévisible et authentiquement structurée : des façons distinctives dont nous marchons aux particularités physiques qui marquent notre présence. À travers Uranus, notre forme apprend à établir ses mouvements caractéristiques, transformant la mécanique standard en expressions physiques uniques, passant soudainement de schémas typiques à des schémas distinctifs à mesure que notre forme se développe. En tant qu'activation de design, Uranus contrôle le Mouvement à travers le Vertical du Satori, le Latéral du Solide et les Diagonales Martiales.

Porte 47: L'Oppression

Un état restrictif et défavorable résultant d'une faiblesse interne ou d'une force externe ou des deux.

La Porte 47 incarne la capacité à trouver sens et inspiration dans les expériences passées, servant d'élément clé du Processus mental de Sensation Abstraite. Elle œuvre à traiter et à donner du sens à des souvenirs fragmentés, souvent reçus comme des séquences visuelles non chronologiques et incomplètes en provenance de la Porte 64. Cela crée une pression mentale alimentée par un flux constant d'images, la clarté n'arrivant que par des moments soudains de réalisation. La force de la Porte 47 réside dans sa faculté d'interpréter ces souvenirs fragmentés, de trouver de la cohérence au sein de la confusion et d'en extraire des perspectives précieuses. Toutefois, son processus est intrinsèquement subjectif, ce qui peut mener à l'auto-accusation ou à projeter la faute sur les autres. Fait intéressant, bien qu'elle puisse peiner à comprendre pleinement ses propres expériences passées, elle excelle à aider les autres à donner sens aux leurs, offrant clarté et sagesse à ceux qui cherchent à comprendre leur propre parcours.

Bien que la Porte 47 soit un processus mental, son attention se porte souvent sur des préoccupations tangibles et matérielles, recherchant des actions et des résultats concrets pour soulager la pression mentale qu'elle génère. Cette pression est intensifiée par sa tendance à mesurer les progrès, comparer les résultats et critiquer les échecs perçus, créant un stress inutile. La Porte 47 ne sert pas d'Autorité intérieure, car elle n'a pas la capacité de manifester directement ses insights; elle fonctionne plutôt comme observatrice et commentatrice du processus de vie. Pour être efficace, elle doit cultiver la patience face à son flot mental accablant et apprendre à se détacher du stress de son propre esprit. Adopter le mantra « Ce n'est que l'esprit, n'en fais pas un problème, vis ta vie » peut aider à alléger son fardeau mental. En fin de compte, la Porte 47 s'épanouit lorsqu'elle embrasse son rôle de faiseuse de sens, en apportant des interprétations précieuses du passé tout en apprenant à vivre avec le flux imparfait et souvent chaotique de l'information mentale.

Informations supplémentaires sur la Porte:

- Croix d'Incarnation: Gouvernance, Oppression, Information
- Quart d'Incarnation: Relations (Dualité) - Vierge
- Circuit: Abstrait (Sensation)
- Acide aminé: Glycine
- Anatomie: Néocortex
- GeneKeys: Oppression (Sans espoir/Dogmatique) - Transmutation - Transfiguration
- Partenaire de Programmation: 22



- Porte Harmonique: 64
- Canal: 64-47 Canal de l'Abstraction

Ligne 2 : Ambition - Sans fixation

↑ **Saturne** : L'ambition et l'élan pour surmonter l'oppression personnelle afin d'atteindre la sécurité. Réaliser qu'être occupé est sain mentalement.

↓ **Mercur**e : Une indécision en temps d'oppression personnelle, entre appliquer l'intelligence à la récupération ou accepter son poids pour profiter d'autres conditions dominantes qui peuvent n'être que temporaires. L'incapacité à ressentir quand et quelle activité est saine.

- Qualité de Ligne : Projection vers l'intérieur. Aucune capacité subjective à voir à l'intérieur. Le naturel.

La Ligne 2 incarne un élan naturel à échapper au passé par un engagement actif dans le présent. En tant que projection de seconde ligne, son focus est tourné vers l'extérieur, trouvant un soulagement à la pression mentale par l'action plutôt que par l'introspection. La clé de son bien-être réside dans une vérité simple mais profonde : rester occupée.

↑ **Exaltation (Saturne)** : Saturne soutient la Ligne 2 en canalisant son ambition naturelle dans une activité productive qui transforme instinctivement la pression mentale en accomplissement extérieur. Sans avoir besoin d'analyser consciemment ses motivations, la Ligne 2 s'engage dans l'action qui atténue la tension intérieure et crée du mouvement. Par exemple, lorsque la pression mentale d'expériences non résolues s'accumule, la Ligne 2 peut se tourner vers des tâches pratiques — que ce soit dans les affaires, les démarches créatives ou l'activité physique — qui offrent à la fois distraction et réalisation. Par ce focus vers l'extérieur, le trouble intérieur se transforme naturellement en progrès significatif.

Avec l'influence de Saturne, la tendance naturelle de la Ligne 2 à l'activité s'aligne avec un engagement porteur de sens. Cette énergie structurée aide à diriger son élan instinctif vers des résultats tangibles, permettant à la Ligne 2 de rester en mouvement et de gérer la pression mentale qu'elle porte sans introspection délibérée.

↓ **Détriment (Mercur**e) : Le détriment de Mercure perturbe le flux naturel de la Ligne 2, créant indécision et hésitation qui bloquent son élan essentiel à rester occupée. Au lieu de passer instinctivement à l'action, la Ligne 2 peut se retrouver piégée dans la sur-intellectualisation, à se demander quelles activités apporteront un véritable soulagement. Par exemple, face à de multiples options d'engagement, la Ligne 2 peut trop analyser, conduisant à une stagnation mentale et à une pression interne croissante.

Cette influence mercurienne obscurcit la projection de la Ligne 2, remplaçant son inclination naturelle au mouvement par des boucles mentales excessives. Sans action, la tension mentale s'accumule, créant déséquilibre et frustration. Pour restaurer l'harmonie, la Ligne 2 doit se reconnecter à sa tendance naturelle à s'engager dans l'activité, permettant au mouvement de dissoudre la pression mentale et de rétablir l'équilibre.



Filtre : Pluton

Comme une force primordiale de l'inhalation, Pluton gouverne la relation la plus profonde de notre forme avec le souffle et l'absorption environnementale. Cette force pénétrante façonne l'apport de force vitale de notre corps, conduisant nos processus respiratoires à travers une matrice de transformation, d'assimilation et d'échange vital. Maître archétypal du souffle de la forme, Pluton pulse avec des fréquences régénératives, des schémas d'inhalation et la capacité innée de transformer l'air en puissance porteuse de vie. Son énergie se manifeste à la fois comme consumante et régénérante : de la danse microscopique de la respiration cellulaire aux cycles profonds d'échange avec l'environnement. À travers Pluton, notre forme apprend à maintenir ses rythmes essentiels d'apport, transformant les éléments atmosphériques en force vitale, se déplaçant inconsciemment entre des états d'absorption et de relâchement à mesure que notre forme évolue. En tant qu'activation de design, Pluton contrôle l'inhalation de notre forme à travers le Vertical du Satori, le Latéral du Gaz et les Diagonales Martiales.

Porte 47: L'Oppression

Un état restrictif et défavorable résultant d'une faiblesse interne ou d'une force externe ou des deux.

La Porte 47 incarne la capacité à trouver sens et inspiration dans les expériences passées, servant d'élément clé du Processus mental de Sensation Abstraite. Elle œuvre à traiter et à donner du sens à des souvenirs fragmentés, souvent reçus comme des séquences visuelles non chronologiques et incomplètes en provenance de la Porte 64. Cela crée une pression mentale alimentée par un flux constant d'images, la clarté n'arrivant que par des moments soudains de réalisation. La force de la Porte 47 réside dans sa faculté d'interpréter ces souvenirs fragmentés, de trouver de la cohérence au sein de la confusion et d'en extraire des perspectives précieuses. Toutefois, son processus est intrinsèquement subjectif, ce qui peut mener à l'auto-accusation ou à projeter la faute sur les autres. Fait intéressant, bien qu'elle puisse peiner à comprendre pleinement ses propres expériences passées, elle excelle à aider les autres à donner sens aux leurs, offrant clarté et sagesse à ceux qui cherchent à comprendre leur propre parcours.

Bien que la Porte 47 soit un processus mental, son attention se porte souvent sur des préoccupations tangibles et matérielles, recherchant des actions et des résultats concrets pour soulager la pression mentale qu'elle génère. Cette pression est intensifiée par sa tendance à mesurer les progrès, comparer les résultats et critiquer les échecs perçus, créant un stress inutile. La Porte 47 ne sert pas d'Autorité intérieure, car elle n'a pas la capacité de manifester directement ses insights; elle fonctionne plutôt comme observatrice et commentatrice du processus de vie. Pour être efficace, elle doit cultiver la patience face à son flot mental accablant et apprendre à se détacher du stress de son propre esprit. Adopter le mantra « Ce n'est que l'esprit, n'en fais pas un problème, vis ta vie » peut aider à alléger son fardeau mental. En fin de compte, la Porte 47 s'épanouit lorsqu'elle embrasse son rôle de faiseuse de sens, en apportant des interprétations précieuses du passé tout en apprenant à vivre avec le flux imparfait et souvent chaotique de l'information mentale.

Informations supplémentaires sur la Porte:

- Croix d'Incarnation: Gouvernance, Oppression, Information
- Quart d'Incarnation: Relations (Dualité) - Vierge
- Circuit: Abstrait (Sensation)
- Acide aminé: Glycine
- Anatomie: Néocortex
- GeneKeys: Oppression (Sans espoir/Dogmatique) - Transmutation - Transfiguration
- Partenaire de Programmation: 22
- Porte Harmonique: 64
- Canal: 64-47 Canal de l'Abstraction



Ligne 1 : Bilan - Sans fixation

↑ **Saturne** : La capacité, en temps de difficultés, à se concentrer sur l'éradication des facteurs négatifs qui ont mené à l'oppression. Réaliser que les pensées négatives doivent être éradiquées.

↓ **Neptune** : L'illusion de voir l'oppression comme un phénomène exclusivement externe, avec des résultats souvent désastreux. Le sentiment que le monde est contre vous.

- Qualité de Ligne : Introspective et investigatrice.

La Ligne 1 dans la Porte 47 incarne une nature introspective et investigatrice, créant une base pour le traitement des impressions et expériences abstraites. Son rôle implique d'examiner soigneusement un flux constant de données mentales, en utilisant une auto-réflexion méthodique pour discerner ce qui fonctionne et ce qui ne fonctionne pas, posant ainsi les fondations pour de futures prises de conscience et solutions.

↑ **Exaltation (Saturne)** : Saturne soutient la Ligne 1 en insufflant la discipline pour analyser les expériences passées et confronter ce qui n'a pas fonctionné. Par exemple, après avoir rencontré un résultat en échec, la Ligne 1 enquête méthodiquement sur les facteurs spécifiques qui ont contribué à cet échec. Cette approche ancrée et structurée lui permet de distiller des enseignements et de s'en servir comme base pour affiner sa compréhension.

Grâce à l'influence de Saturne, la Ligne 1 transforme sa compréhension des expériences passées en une clarté mentale plus profonde. En organisant et en réfléchissant systématiquement à ses pensées, la Ligne 1 crée une base pour dévoiler du sens au sein du flux abstrait d'impressions et pour obtenir une perspective plus claire sur ce qui pourra éventuellement mener à une résolution.

↓ **Détriment (Neptune)** : L'influence de Neptune peut déformer la nature investigatrice de la Ligne 1, menant à une tendance à rejeter la responsabilité sur les autres. Par exemple, lorsqu'elle est submergée par la pression mentale de l'analyse, la Ligne 1 peut commencer à blâmer des forces externes, les percevant comme la cause unique de ses défis. Ce détournement empêche l'introspection profonde nécessaire à des prises de conscience significatives.

À mesure que cette influence neptunienne s'approfondit, la capacité naturelle d'enquête de la Ligne 1 peut se retrouver coincée dans un état de confusion et de surcharge mentale. Au lieu de traiter les impressions abstraites pour dévoiler une compréhension, la Ligne 1 peut se fixer sur la croyance que les circonstances externes sont la raison de sa lutte mentale, créant un



OPPOSITION DE JUPITER

Inconscient Vénus - Cycle: Personne

Pendant ce cycle, votre forme rencontrera quelqu'un qui incarne l'énergie de Vénus, mettant l'accent sur les thèmes du discernement, des valeurs et de la beauté du raffinement. Cette activation planétaire crée un canal défini dans votre design, et la présence de cette personne vous inspirera à réévaluer ce qui compte vraiment dans vos relations, votre créativité et votre estime de vous-même.

Si votre autorité choisit de s'engager avec ce canal, cette personne influencera votre compréhension de l'harmonie et de l'attraction, vous guidant à élever vos standards et à vous aligner avec un sens plus profond de clarté émotionnelle et esthétique.

Porte 64: Avant l'Achèvement

La transition, comme la naissance, exige une force déterminée pour le passage à travers.

La Porte 64 incarne une pression mentale au sein de la famille Abstraite de la Sensation, traitant des images mentales cycliques du passé qui créent un sentiment de chaos et de perplexité. Ces images régurgitées, non linéaires et fragmentées, traversent l'esprit, générant la pression de résoudre. Le rôle de la Porte 64 est d'observer ce chaos mental sans tenter de le contrôler ni de dicter l'action. Son défi réside dans l'acceptation de la confusion comme une partie naturelle de son processus, en résistant à l'impulsion de forcer la clarté ou le contrôle. La résolution viendra par la Porte 47, qui détient la capacité de réalisation et de transformation de cette pression mentale en moments de compréhension soudaine.

La pression de la Porte 64 crée un flux continu de souvenirs du passé, pressant le besoin de résolution. Le but de la Porte 64 facilite la sagesse collective en embrassant le voyage mental abstrait, utilisant l'imagerie expérientielle historique comme carburant de la réalisation. Son efficacité dépend de l'acceptation de la pression mentale sans s'en laisser submerger, permettant aux prises de conscience d'émerger en leur temps. En fin de compte, la Porte 64 contribue à l'évolution de la conscience collective en créant la pression d'examiner le passé, ce qui enrichit finalement le processus de l'humanité.

Informations supplémentaires sur la Porte:

- Croix d'Incarnation: Conscience, Confusion, Domination
- Quart d'Incarnation: Relations (Dualité) - Vierge
- Circuit: Abstrait (Sensation)
- Acide aminé: Glycine
- Anatomie: Glande pinéale
- GeneKeys: Confusion (Imitatif/Confus) - Imagination - Illumination
- Partenaire de Programmation: 63
- Porte Harmonique: 47
- Canal: 64-47 Canal de l'Abstraction



Ligne 1 : Conditions - Sans fixation

↑ **Vénus** : En pénétrant jusqu'au centre, la compréhension qui est l'harmonie nécessaire pour survivre au désordre. Au milieu de la confusion, la difficulté à trouver le point.

↓ **Mars** : La puissante tentation, lorsqu'on a la transition en vue, d'agir avec précipitation. Une impulsion à agir lorsque vous pensez avoir donné du sens à la confusion.

- Qualité de Ligne : Introspective et investigatrice.

La Ligne 1 dans la Porte 64 établit la relation fondamentale avec la pression mentale abstraite, s'exprimant par l'investigation introspective des conditions de la vie. Alors qu'elle navigue l'intense confusion mentale inhérente à cette porte, elle cherche à pénétrer jusqu'au cœur de la compréhension tout en résistant à l'envie d'une action prématurée.

↑ **Exaltation (Vénus)** : Avec Vénus exaltée, la Ligne 1 démontre une harmonie naturelle avec l'état de confusion, lui permettant de traverser des périodes de désordre sans être submergée. Par exemple, sa nature introspective lui permet de reconnaître que la compréhension surgit par l'observation patiente plutôt que par la force de la clarté. Cette qualité vénusienne garantit qu'elle demeure présente au processus investigateur, en ayant confiance que la clarté se déploiera en son temps.

L'influence de Vénus aide la Ligne 1 à maintenir la stabilité au milieu du chaos mental, reconnaissant que le désordre contient des schémas qui peuvent conduire à une compréhension plus profonde. En restant centrée et en résistant à l'envie de se précipiter vers des conclusions, elle crée une base solide pour elle-même et pour les autres, montrant comment naviguer de manière productive la pression mentale abstraite.

↓ **Détriment (Mars)** : Avec Mars en détriment, la Ligne 1 peut se sentir poussée à agir hâtivement lorsqu'elle entrevoit une clarté potentielle dans le brouillard mental. Par exemple, elle peut agir sur des intuitions incomplètes, perturbant le déploiement naturel de la compréhension et menant à une confusion accrue. Cette influence martienne déforme sa nature introspective, la faisant basculer vers un besoin urgent de forcer des conclusions prématurées.

L'énergie de Mars pousse la Ligne 1 à confondre compréhension partielle et clarté complète, menant à des actions précipitées qui interrompent le processus naturel de digestion mentale. Cela crée un cycle déstabilisant dans lequel des actions hâtives génèrent davantage de confusion, nécessitant une investigation renouvelée à partir d'un point de départ moins stable.



Canaux Éducatifs

Un Canal Éducatif est créé lorsque deux ou plusieurs Portes de votre Cycle de Jupiter se réunissent. Comme ces Portes ne font pas partie de votre Design de Base, le Canal prend une qualité éducative. Ce Canal peut également relier deux Centres non définis dans votre Design, ce qui peut renforcer davantage son impact éducatif. Les Canaux Éducatifs peuvent se présenter comme des opportunités de croissance développementale, de nouveaux mouvements directionnels, ou comme des leçons à travers vos interactions avec deux individus ou plus que vous rencontrez.

Canal 1057: Forme perfectionnée	Personne, Expérientiel
Canal 2461: Conscience	Développemental
Canal 0360: Mutation	Personne
Canal 4253: Maturation	Personne, Expérientiel
Canal 2644: Abandon	Directionnel, Personne



Activations du Canal 1057: Forme perfectionnée

	P/D	Porte et Ligne	Ajustement	Filtre	Effet du thème du Opposition de Jupiter
Opposition De Jupiter	Personnalité	10.2	Exalté	Vénus	Personne
Opposition De Jupiter	Design	57.6	Exalté	Soleil	Expérientiel

Canal 1057: Forme perfectionnée

Un Design de survie

Le Canal 1057, connu comme le Canal de la Forme perfectionnée, porte le don unique d'adaptation comportementale intuitive. Il a une capacité innée à sentir comment agir en toute situation, guidé par la conscience splénique via la Porte 57 (Intuition) connectée à la Porte 10 (Comportement) dans le Centre G (Identité). Ce canal ne consiste pas à suivre des règles ni à se conformer, mais crée plutôt de la beauté par des actions parfaitement opportunes et appropriées qui surgissent naturellement.

En tant que designer d'environnements, le Canal 1057 a un talent naturel pour façonner les lieux de manière à soutenir la survie et à exprimer la beauté. Qu'il s'agisse de travail de design, d'organisation d'espaces ou de création d'atmosphères harmonieuses, ce canal apporte une esthétique singulière à ses environnements. Son comportement devient une forme d'expression créative et, lorsqu'il fait confiance à ses éclairs intuitifs, il génère sans effort harmonie et alignement dans son espace.

Ces adaptations ne sont ni calculées ni planifiées, mais coulent spontanément de la conscience intuitive de la Rate. Le Canal 1057 s'épanouit lorsqu'il se fie à cette guidance, laissant émerger son comportement naturellement, sans suranalyser ni rationaliser. Cet alignement intuitif assure à la fois la survie et l'auto-expression authentique. Son défi consiste à relâcher le besoin de planifier ou de contrôler ses actions et, à la place, à laisser l'intuition le guider vers la forme perfectionnée.

Composants

Type de canal: Projeté

Famille d'énergie: Réseau d'intégration - Auto-autonomisation

Porte 10: La Conduite: Le code comportemental sous-jacent qui assure une interaction réussie malgré les circonstances. Quart de la Mutation.

Porte 57: Le Doux: Le pouvoir extraordinaire de la clarté. Quart de l'Initiation.



OPPOSITION DE JUPITER

Conscient Vénus - Cycle: Personne

Dans ce cycle, vous rencontrerez quelqu'un qui incarne les qualités de Vénus, à travers cette porte et cette ligne. Cet individu reflétera l'énergie d'harmonie, de beauté et de connexion, offrant un sens d'équilibre et de relation au sein du canal qu'il crée avec vous. Sa présence peut sembler magnétique, mettant en évidence des thèmes d'amour, de valeurs et d'appréciation mutuelle.

Puisque cette connexion crée une définition par un canal, son influence vous aidera à explorer les thèmes de cette porte et de cette ligne. Il pourra vous encourager à vous aligner avec vos valeurs, à nourrir des relations significatives et à intégrer des leçons de beauté et d'équilibre dans votre vie.

Porte 10: Le Piétinement

Le code sous-jacent du comportement qui assure une interaction réussie malgré les circonstances.

La Porte 10 représente l'essence du comportement individuel et de l'amour de soi, offrant une compréhension innée de la façon de naviguer dans la vie par une conduite appropriée selon les situations. Elle porte une conscience profonde du rôle pivot que joue le comportement dans l'interaction avec le monde, évaluant souvent les actions des autres sur la base de cette compréhension. Au cœur, la Porte 10 est enracinée dans l'amour de soi, qui sert de fondation à toutes les autres formes d'amour. Cet amour de soi lui permet de s'adapter aux circonstances changeantes tout en restant fidèle à sa nature authentique. À travers son expression unique, la Porte 10 démontre la puissance de l'individualité et du comportement approprié, devenant un exemple guide pour les autres et contribuant à une expérience collective plus harmonieuse.

Le comportement de la Porte 10 est un instrument profond de changement et d'influence, incarnant la rare capacité d'équilibrer une conduite adaptée au contexte avec une authenticité personnelle inébranlable. Cette qualité lui permet de combler l'écart entre les attentes sociétales et la vérité individuelle, en favorisant des connexions authentiques avec les autres tout en les inspirant à embrasser leur unicité. La capacité de la Porte 10 à naviguer la vie avec tant de grâce et d'intégrité en fait une force transformative, encourageant à la fois la croissance personnelle et collective. En demeurant fidèle à son individualité, la Porte 10 enrichit non seulement sa propre expérience, mais agit aussi comme un phare pour les autres, illustrant comment l'authenticité et l'amour de soi peuvent coexister avec des interactions significatives et impactantes dans le monde.

Informations supplémentaires sur la Porte:

- Croix d'Incarnation: Vase de l'Amour, Comportement, Prévention
- Quart d'Incarnation: Esprit (Mutation) - Capricorne
- Circuit: Centrage et Intégration
- Acide aminé: Arginine
- Anatomie: Poitrine
- GeneKeys: Obsession de soi (Auto-négation/Narcissique) - Naturalité - Être
- Partenaire de Programmation: 15
- Porte Harmonique: 10, 34, 57
- Canal: 10-20 Canal de l'Éveil, 10-34 Canal de l'Exploration, 10-57 Canal de la Forme Parfaite



Ligne 2 : L'Ermite - Sans fixation

L'évitement réussi des exigences comportementales par l'isolement.

↑ **Mercure** : Là où les fonctions mentales enrichissent la solitude. Comportement indépendant par l'isolement.

↓ **Mars** : L'exil en colère. Isolement pour préserver le comportement indépendant face au conditionnement.

- Qualité de la ligne : Rend visible le thème de l'Hexagramme ; est vue, mais ne peut pas se voir elle-même.

Cette ligne montre le pouvoir du retrait stratégique, comme quelqu'un qui sait instinctivement quand quitter un bureau bruyant pour travailler à la maison — non par tendance antisociale, mais parce qu'il reconnaît quand les influences extérieures compromettent sa manière naturelle de travailler.

↑ **Exaltation (Mercure)** : La qualité exaltée de cette ligne émerge comme un écrivain qui découvre que son meilleur travail se fait dans la solitude des premières heures du matin. Sa retraite n'est pas une fuite — c'est la création des conditions parfaites pour l'expression authentique. Comme un programmeur qui réalise son code le plus élégant tard la nuit, quand tout le monde dort.

Grâce à ce retrait naturel, il trouve une clarté impossible en contexte de groupe. C'est comme un artiste qui a besoin de son atelier privé — non parce qu'il n'aime pas les gens, mais parce que sa véritable créativité n'émerge que dans cet environnement protégé où personne ne « regarde par-dessus son épaule ».

↓ **Détriment (Mars)** : Cette ligne, en détriment, montre un isolement nécessaire qui tourne à l'aigreur. Comme quelqu'un en télétravail qui commence à voir chaque invitation à une réunion comme une attaque personnelle contre son espace — son besoin sain de confidentialité se transformant en colère défensive à propos de toute interruption.

Par cette énergie martiale, les limites protectrices deviennent des lignes de bataille. C'est comme le membre d'équipe qui cesse d'assister aux réunions facultatives, non par réel besoin de solitude, mais par ressentiment croissant envers les autres qui « envahissent son espace » — transformant le retrait en arme plutôt qu'en sanctuaire.



Inconscient Soleil - Cycle: Expérientiel

Pendant ce cycle, le Soleil Inconscient rayonne à travers la forme physique comme une force primordiale, façonnant l'intelligence instinctive du corps et l'empreinte génétique. Il crée une expérience où le corps apprend par ses processus innés, s'alignant sur son plan génétique et exprimant sa vitalité. Cette énergie pulse à travers le corps, le guidant à s'adapter et à répondre avec précision, rayonnant inconsciemment sa force vitale unique dans le monde. Le Soleil Inconscient offre des opportunités pour que la forme affine son expression physique, transformant le potentiel en sagesse incarnée. Il révèle la profonde intelligence du corps, s'écoulant sans effort entre des états d'alignement instinctif et de manifestation physique. Ce cycle met en lumière la brillance innée de la forme lorsqu'elle opère en harmonie avec les rythmes de la vie, rayonnant vitalité et force.

Porte 57: La Douceur

Le pouvoir extraordinaire de la clarté.

La Porte 57 incarne l'énergie du savoir et de l'intégration à travers l'intuition de survie. Elle relie la conscience aux Portes 34, 10 et 20, formant les canaux de la Puissance, de la Forme Perfectionnée et de l'Onde cérébrale. Sa clarté intuitive acoustique aiguise la vigilance de survie, en traitant les vibrations et les sons par une écoute de tout le corps. Son oreille droite écoute dans l'instant présent les informations liées à la survie et maintient l'indépendance vis-à-vis de l'influence des autres. Son efficacité perdure grâce à une conscience intuitive combinée à l'énergie, à la direction ou à la voix manifestée. Elle se connecte au cerveau lymphatique, fournissant une reconnaissance instantanée des informations du système immunitaire.

Le défi de la Porte 57 exige d'honorer les avertissements intuitifs immédiats sans rationalisation mentale. Son efficacité émerge par la confiance en son mécanisme primitif, s'appuyant sur l'écoute du moment présent plutôt que sur des avertissements répétés ou une prise de contrôle intellectuelle. Sa capacité de survie dépend d'une réponse intuitive immédiate, plutôt que de l'hésitation ou d'une considération retardée. En embrassant sa capacité unique à traiter les vibrations et les sons dans le maintenant, la Porte 57 remplit son rôle de source vitale de clarté et de conscience pour la survie.

Informations supplémentaires sur la Porte:

- Croix d'Incarnation: Pénétration, Intuition, Clairon
- Quart d'Incarnation: Relations (Dualité) - Balance
- Circuit: Individuel (Savoir) / Intégration
- Acide aminé: Alanine
- Anatomie: Ganglions crâniens (Ventre)
- GeneKeys: Malaise (Hésitant/Impétueux) - Intuition - Clarté
- Partenaire de Programmation: 51
- Porte Harmonique: 10, 20, 34
- Canal: 20-57 Canal de la Forme Perfectionnée, Canal de l'Onde cérébrale, Canal de la Puissance



Ligne 6 : Utilisation - Sans fixation

↑ **Uranus** : L'acceptation que la clarté est une arme à double tranchant. Il existe des situations où la compréhension ne peut pas mener à une rectification. Ici, la qualité innovante d'Uranus peut généralement tirer le meilleur parti d'une situation autrement difficile mais rarement permanente. Là où il n'y a pas de réponse, seules les possibilités de l'intuition peuvent tirer le meilleur parti d'une situation difficile.

↓ **Mars** : Lorsque la clarté pointe vers un problème qu'on est incapable, en raison des circonstances, de résoudre, tendance à la colère et à la frustration qui provoque inévitablement des actions futiles. La possibilité que, lorsque l'intuition ne peut pas résoudre un problème, surgisse une tendance à la frustration et à la colère.

- Qualité de Ligne : Maturation en transition avec une perspective au-delà de la porte et du circuit. Le modèle.

- Transition : 32.1 - Conservation

À la position de sixième ligne, la conscience intuitive de la Ligne 6 atteint son expression la plus mûre, portant à la fois la sagesse de ses limitations et la perspective de voir au-delà des préoccupations de survie immédiates. Sa qualité de modèle émerge en démontrant comment travailler avec les frontières inhérentes de l'intuition tout en maintenant la valeur.

↑ **Exaltation (Uranus)** : Avec Uranus exalté, la Ligne 6 apprend à accepter et à travailler avec la double nature de l'intuition, reconnaissant quand la clarté intuitive révèle des possibilités et quand elle met en lumière des situations immuables. Par exemple, dans des scénarios difficiles où il n'existe pas de solution parfaite, la Ligne 6 s'adapte de manière innovante pour tirer le meilleur parti de la situation, montrant aux autres comment utiliser l'intuition efficacement malgré ses limites.

L'influence d'Uranus permet à la Ligne 6 de voir au-delà des préoccupations de survie immédiates, offrant une perspective plus large sur des schémas archétypaux. Cette énergie innovante favorise une approche mûre de la guidance intuitive, permettant à la Ligne 6 de trouver des adaptations créatives et de démontrer comment travailler de manière productive avec l'intuition même lorsqu'elle ne fournit pas de réponses complètes. Sa qualité de modèle inspire les autres à valoriser l'intuition pour ce qu'elle peut offrir, plutôt que de se focaliser sur ses frontières.

↓ **Détriment (Mars)** : Avec Mars en détriment, la Ligne 6 peut éprouver frustration et colère lorsqu'elle rencontre les limitations de l'intuition. Par exemple, elle peut tenter de forcer des résultats dans des situations où la guidance intuitive n'offre pas de solutions immédiates, menant à des efforts futiles qui sapent sa confiance dans le processus intuitif. Cette résistance peut se manifester comme une rébellion contre le système même qu'elle est censée exemplifier.

L'influence de Mars amplifie une tendance à rejeter ou à intellectualiser la guidance intuitive lorsqu'elle ne répond pas au désir de perfection de la Ligne 6. Cette frustration peut conduire au cynisme, où la Ligne 6 non seulement abandonne son propre système intuitif, mais décourage aussi les autres de faire confiance au leur. Pour surmonter ce défi, la Ligne 6 doit apprendre à valoriser l'intuition même lorsqu'elle ne délivre pas de réponses parfaites, transformant la frustration en opportunité de croissance et d'acceptation.



Activations du Canal 2461: Conscience

	P/D	Porte et Ligne	Ajustement	Filtre	Effet du thème du Opposition de Jupiter
Opposition De Jupiter	Personnalité	61.4	Détriment	Pluton	Développemental
Opposition De Jupiter	Design	24.2	Exalté	Uranus	Développemental
Opposition De Jupiter	Design	61.6	Détriment	Saturne	Développemental
Opposition De Jupiter	Design	61.2	Exalté	Pluton	Développemental

Canal 2461: Conscience

Un Design d'un penseur

Le Canal 2461, connu comme le Canal de la Conscience, a une capacité unique à autonomiser autrui par sa connaissance mutative. Ancré dans sa nature individuelle et transformatrice, ce canal opère par des épiphanies soudaines et spontanées, porteuses de basculements de compréhension. Ces percées surgissent de manière imprévisible et peuvent catalyser de profondes transformations personnelles. Le silence est essentiel: il crée l'espace pour remarquer quand la mutation apparaît. Penser peut générer un bruit mental qui masque la clarté nécessaire à reconnaître ces jaillissements d'insight. D'orientation acoustique, ce canal peut percevoir des sons ou voix internes; la musique peut aider à s'accorder à son rythme naturel.

Le Canal 2461 doit honorer la loi du savoir: est-ce connaissable, et cela vaut-il la peine d'être connu ? Sans ce discernement, on risque de s'engager dans des voies obscures, sans valeur, voire vers la folie. Toutes les pensées ou réalisations ne sont pas destinées à être explorées ou partagées; la sagesse consiste à distinguer les insights qui méritent d'être poursuivis. Cette faculté de trier apporte clarté à l'énergie mutative et focalise son potentiel sur ce qui compte vraiment. En choisissant ce qui est connaissable et digne d'être connu, le 2461 évite la dispersion et accède à sa véritable puissance.

Pionnier intellectuel, le Canal 2461 introduit des manières entièrement nouvelles de savoir qui peuvent déclencher des changements profonds chez autrui. Ses épiphanies ne se contrôlent ni ne se prédisent; leur expression éveille toutefois à de nouvelles possibilités et inspire la transformation. En embrassant le silence, en honorant la loi du savoir et en faisant confiance à son rôle d'innovateur individuel, ce canal accomplit son dessein: autonomiser des basculements de conscience personnels et collectifs, laissant une empreinte durable.

Composants

Type de canal: Projeté

Famille d'énergie: Connaissance (Individuel) - Autonomisation

Porte 24: Le Retour: Le processus naturel et spontané de transformation et de renouveau. Quart de l'Initiation.

Porte 61: La Vérité intérieure: La conscience des principes universels sous-jacents. Quart de la Mutation.



OPPOSITION DE JUPITER

Conscient Pluton - Cycle: Développemental

Le Cycle Pluton rayonne comme un champ conscient de fréquences transformatrices, influençant la relation de votre personnalité avec le pouvoir, le renouveau et les cycles de changement à travers la porte et la ligne qu'il imprime. En formant un canal avec votre Design fondamental, cette activation plutonienne agit comme une force développementale, invitant votre mental à s'engager consciemment avec les couches plus profondes de la vie et à confronter des vérités cachées. L'énergie de Pluton opère en déterrant ce qui a été enfoui, révélant des vérités profondes à travers la porte et la ligne qu'il active. Ces vérités émergent souvent par des expériences transformatrices, mettant votre personnalité au défi d'embrasser consciemment le changement et la croissance.

L'influence développementale de Pluton vous encourage à naviguer les cycles de création et de destruction avec courage, en permettant aux vérités révélées de guider votre parcours d'autonomisation et de renouveau. À travers la porte et la ligne qu'il active, l'énergie de Pluton facilite l'évolution de votre personnalité, en dévoilant des profondeurs cachées et une force latente. À mesure que le cycle se déploie, vous vous engagerez consciemment avec le pouvoir transformateur de Pluton, en intégrant ses révélations dans votre personnalité. Ce processus vous permet de vous réaligner avec votre essence fondamentale, favorisant la résilience et une compréhension plus profonde de votre moi authentique.

Porte 61: La Vérité Intérieure

Le processus naturel et spontané de transformation et de renouveau.

La Porte 61, connue comme la Vérité Intérieure, incarne une pression mentale distincte au sein du circuit individuel du Savoir, cherchant constamment à dévoiler les mystères et à découvrir des principes universels. Cette pression génère une impulsion à explorer les vérités fondamentales de l'existence tout en acceptant simultanément que certains éléments demeurent inconnaissables. Par la cultivation du silence intérieur plutôt que par une quête mentale forcée, sa puissance émerge de manière organique. La nature acoustique de cette porte trouve une harmonie particulière à travers la musique, offrant un soulagement à l'hyperactivité mentale et une alternative à la pression intellectuelle constante.

L'efficacité de la Porte 61 se manifeste par le discernement entre ce qui est véritablement inconnaissable et ce qui peut être connu utilement, en inspirant par des aperçus soudains plutôt qu'en se fixant sur une résolution complète. Sa force émerge d'une inspiration organique plutôt que d'une découverte sous pression. L'élan de cette porte sert à révéler des vérités précieuses par émergence naturelle, tandis que sa sagesse se développe le plus profondément en reconnaissant et en acceptant les limites de ce qui peut être connu, permettant à la vérité intérieure de surgir naturellement par une acceptation silencieuse plutôt que par une poursuite active.

Informations supplémentaires sur la Porte:

- Croix d'Incarnation: Maya, Pensée, Obscurcissement
- Quart d'Incarnation: Mutation (Esprit) - Capricorne
- Circuit: Individuel (Savoir)
- Acide aminé: Isoleucine
- Anatomie: Glande pinéale
- GeneKeys: Psychose (Dissocié/Fanatique) - Inspiration - Sainteté
- Partenaire de Programmation: 62
- Porte Harmonique: 24
- Canal: 61-24 Canal de la Conscience



Ligne 4 : Recherche - Sans fixation

↑ **Saturne** : La capacité de concentration pour explorer les profondeurs de la vérité intérieure et maximiser son application aux principes fondamentaux. La pression de connaître les principes fondamentaux.

↑ **Exaltation (Saturne) : Avec** Saturne exalté, la Ligne 4 démontre des pouvoirs remarquables de concentration pour explorer les profondeurs de la vérité intérieure. Par exemple, sous l'influence disciplinée de Saturne, elle peut soutenir un focus singulier sur une ligne d'enquête malgré les distractions externes. Cela crée des opportunités de mettre au jour des intuitions profondes qui vont au-delà d'une compréhension superficielle, révélant des principes universels par une recherche patiente et méthodique.

L'énergie de Saturne affine l'approche investigatrice de la Ligne 4, lui permettant de maximiser les applications pratiques de ses découvertes. Sa capacité à maintenir un focus inébranlable lui permet de suivre une seule enquête jusqu'à sa conclusion ultime, dévoilant des vérités qui autrement resteraient cachées. Cette concentration disciplinée illustre comment la vérité se révèle pleinement à ceux qui demeurent dévoués à leur recherche.

Inconscient Uranus - Cycle: Développement

L'Uranus Inconscient du Cycle rayonne comme un champ de fréquences distinctives et électriques, influençant les schémas physiques uniques de votre forme, ses mouvements caractéristiques et ses rythmes naturels. À travers la porte et la ligne qu'il imprime, et en formant un canal avec votre design fondamental, Uranus agit comme une force de développement profondément enracinée, façonnant la capacité de votre corps pour l'impulsion spontanée, l'originalité cinétique et l'innovation instinctive. Cette influence opère en dessous du seuil de la conscience, guidant votre forme à travers des schémas de mouvement inattendus et d'expression authentique. En tant que briseur de schémas archétypal de la forme, Uranus s'aligne avec la capacité inhérente du corps à transformer la convention physique en expression distinctive, passant de rythmes prévisibles à des rythmes uniques au fil de ce cycle.

L'influence développementale d'Uranus encourage votre corps à affiner sa capacité de mouvement original, évoluant progressivement de mécanismes standards vers une démarche pleinement exprimée et distinctive. En formant un canal avec votre design fondamental, cette force planétaire renforce inconsciemment la capacité de votre forme à incarner ses rythmes uniques, façonnant son originalité et sa présence authentique. À mesure que le cycle progresse, votre forme intégrera les leçons d'Uranus en matière de spontanéité, d'innovation et de mouvement distinctif, répondant instinctivement à ses fréquences électriques et transformatrices.

Porte 24: Le Retour

Le processus naturel et spontané de transformation et de renouveau.

La Porte 24 représente une capacité unique de rationalisation et de conceptualisation, un processus profondément enraciné dans la pensée cyclique. L'esprit revient sans cesse à des pensées ou des questions spécifiques, les retournant encore et encore à la recherche d'une résolution. Ce processus, bien que parfois frustrant, est essentiel à la mutation - transformant la confusion en moments de savoir clair. Le discernement joue un rôle crucial dans ce processus, aidant à diriger efficacement l'énergie mentale. Il implique trois étapes clés: reconnaître ce qui est connaissable et précieux, identifier ce qui est connaissable mais non nécessaire (comme le fonctionnement d'un moteur pour simplement conduire), et comprendre ce qui est inconnaissable. La capacité de laisser l'inconnaissable tranquille est vitale, car s'y fixer - comme méditer sur la nature infinie de Dieu - peut mener à l'épuisement mental voire à la folie.



Lorsque le discernement est appliqué, l'esprit est libéré pour se concentrer sur des pensées au potentiel transformateur, permettant au processus cyclique de se déployer naturellement. Les percées émergent souvent dans les moments de silence, lorsque l'énergie mentale s'aligne avec l'immobilité, créant l'espace pour que le savoir mutatif surgisse. La Porte 24 porte le don de transformer la confusion en aperçus profonds, offrant des perspectives uniques qui peuvent habiliter les autres. Cependant, il est tout aussi important de savoir quand laisser reposer les pensées non résolues et avancer. En embrassant à la fois le processus et le saut mutatif final qu'il apporte, ce parcours mental devient un puissant outil de transformation personnelle et d'innovation collective.

Informations supplémentaires sur la Porte:

- Croix d'Incarnation: Quatre Voies, Rationalisation, Incarnation
- Quart d'Incarnation: Initiation (Mental) - Bélier
- Circuit: Individuel (Savoir)
- Acide aminé: Leucine
- Anatomie: Néocortex
- GeneKeys: Addiction (Figé/Anxieux) - Invention - Silence
- Partenaire de Programmation: 44
- Porte Harmonique: 61
- Canal: 24-61 Canal de la Conscience



Ligne 2 : Reconnaissance - Sans fixation

↑ **Lune** : L'adaptation appropriée et spontanée à de nouvelles formes. Le don potentiel de conceptualiser spontanément.

↓ **Mars** : La vanité de voir la transformation comme une réussite personnelle plutôt qu'un phénomène socialement soutenu ou naturel. La vanité mentale que le don de conceptualiser spontanément peut produire.

- Qualité de la ligne : Projection vers l'intérieur. Aucune capacité subjective à voir à l'intérieur. Le naturel.

La deuxième ligne de la Porte 24 opère par des dynamiques naturelles de projection, apportant la reconnaissance immédiate et le Savoir spontané dans le domaine de la conceptualisation rationnelle. Cette ligne projette ses perceptions vers l'extérieur, recherchant la reconnaissance et la validation du monde qui l'entoure. Sans forte capacité introspective, elle s'appuie sur la reconnaissance immédiate des schémas et sur la réponse sociale subséquente pour valider sa compréhension conceptuelle.

↑ **Exaltation (Lune)** : La Lune en exaltation confère à la ligne une capacité naturelle à reconnaître et à s'adapter à de nouveaux schémas de pensée. Par exemple, la ligne peut diffuser spontanément ses reconnaissances conceptuelles dans son environnement, se fiant à la dynamique d'appel et de réponse pour valider ses perceptions. Cette influence lunaire renforce l'accordage naturel de la ligne aux schémas émergents de compréhension.

Cette exaltation permet à la ligne de faire confiance à son adaptabilité et à sa projection spontanées, passant sans effort de la reconnaissance à l'expression. Son environnement sert de miroir, reflétant l'exactitude de ses perceptions, permettant à la ligne de fonctionner comme un pont entre la perception individuelle et la compréhension collective.

↓ **Détriment (Mars)** : Mars en détriment peut distordre les mécaniques projectives naturelles de la ligne par un attachement personnel à ses reconnaissances. Par exemple, lorsque ses projections rencontrent de la résistance, la ligne peut répondre de manière défensive, en s'identifiant excessivement à ses perceptions et en insistant sur leur validité, créant une boucle de rétroaction de projection défensive et de résistance sociale.

Ce détriment met la ligne au défi de maintenir son naturel tout en évitant la vanité mentale ou les réactions dictées par l'ego. La réussite réside dans l'apprentissage de la confiance dans la dynamique d'appel et de réponse sans attachement personnel, permettant à ses conceptualisations spontanées de circuler librement et de servir le processus collectif d'innovation.



Inconscient Saturne - Cycle: Développement

Le Saturne Inconscient du Cycle rayonne comme un champ de fréquences contraignantes et stabilisatrices, influençant les limites naturelles de votre forme, ses schémas structurels et ses processus physiques. À travers la porte et la ligne qu'il imprime, et en formant un canal avec votre design fondamental, Saturne agit comme une force de développement profondément enracinée, façonnant la capacité de votre corps à réguler la pression, la densité et la libération. Cette influence opère en dessous du seuil de la conscience, guidant les rythmes de votre forme vers un débit mesuré et une résilience structurelle. En tant que régulateur archétypal de la substance, Saturne s'aligne avec les processus naturels du corps, transformant la tension en stabilité et la contrainte en libération contrôlée au fil de ce cycle.

L'influence développementale de Saturne encourage votre corps à affiner sa capacité de régulation physique, évoluant progressivement d'une pression brute vers une émanation équilibrée. En formant un canal avec votre design fondamental, cette force planétaire renforce inconsciemment la capacité de votre forme à s'ancrer matériellement, façonnant sa résilience et son intégrité structurelle. À mesure que le cycle progresse, votre forme intégrera les leçons de Saturne en matière de discipline, de régulation et de manifestation mesurée, répondant instinctivement à ses fréquences stabilisatrices et contraignantes.

Porte 61: La Vérité Intérieure

Le processus naturel et spontané de transformation et de renouveau.

La Porte 61, connue comme la Vérité Intérieure, incarne une pression mentale distincte au sein du circuit individuel du Savoir, cherchant constamment à dévoiler les mystères et à découvrir des principes universels. Cette pression génère une impulsion à explorer les vérités fondamentales de l'existence tout en acceptant simultanément que certains éléments demeurent inconnaisables. Par la cultivation du silence intérieur plutôt que par une quête mentale forcée, sa puissance émerge de manière organique. La nature acoustique de cette porte trouve une harmonie particulière à travers la musique, offrant un soulagement à l'hyperactivité mentale et une alternative à la pression intellectuelle constante.

L'efficacité de la Porte 61 se manifeste par le discernement entre ce qui est véritablement inconnaisable et ce qui peut être connu utilement, en inspirant par des aperçus soudains plutôt qu'en se fixant sur une résolution complète. Sa force émerge d'une inspiration organique plutôt que d'une découverte sous pression. L'élan de cette porte sert à révéler des vérités précieuses par émergence naturelle, tandis que sa sagesse se développe le plus profondément en reconnaissant et en acceptant les limites de ce qui peut être connu, permettant à la vérité intérieure de surgir naturellement par une acceptation silencieuse plutôt que par une poursuite active.

Informations supplémentaires sur la Porte:

- Croix d'Incarnation: Maya, Pensée, Obscurcissement
- Quart d'Incarnation: Mutation (Esprit) - Capricorne
- Circuit: Individuel (Savoir)
- Acide aminé: Isoleucine
- Anatomie: Glande pinéale
- GeneKeys: Psychose (Dissocié/Fanatique) - Inspiration - Sainteté
- Partenaire de Programmation: 62
- Porte Harmonique: 24
- Canal: 61-24 Canal de la Conscience



Ligne 6 : Attrait - Sans fixation

↑ **Pluton** : Non actif (actif à partir du 2021.02.09) - L'accord profond avec la collectivité qui peut attirer le public vers une vérité. Une inspiration qui peut apporter de la clarté au collectif.

↑ **Exaltation (Pluton)** : Avec Pluton exalté, la Ligne 6 développe un accord profond avec la conscience collective. Par exemple, la profondeur plutonienne lui permet de sentir quand le collectif est prêt à recevoir des vérités transformatrices, permettant à l'inspiration individuelle d'évoluer en clarté collective. Cet alignement entre le savoir personnel et la disponibilité du collectif crée des opportunités de changement durable et de mutation profonde dans la compréhension collective.

L'influence transformatrice de Pluton affine la capacité de la Ligne 6 à reconnaître quand et comment partager ses intuitions pour un impact maximal. En attendant le bon timing et la résonance, la Ligne 6 évite de forcer un partage prématuré et permet plutôt à son savoir de servir efficacement le collectif. Il en résulte des schémas où des vérités profondes catalysent une évolution significative au sein de la conscience collective.

Inconscient Pluton - Cycle: Développemental

Le Pluton Inconscient du Cycle rayonne comme un champ de fréquences pénétrantes et régénératrices, influençant la relation la plus profonde de votre forme avec la respiration, l'absorption environnementale et l'échange vital. À travers la porte et la ligne qu'il imprime, et en formant un canal avec votre design fondamental, Pluton agit comme une force de développement profondément enracinée, façonnant la capacité de votre corps à la transformation, à l'assimilation et à l'apport de force vitale. Cette influence opère en dessous du seuil de la conscience, guidant votre forme à travers des cycles d'inhalation, de renouveau et d'interaction avec l'environnement. En tant que maître archétypal du souffle de la forme, Pluton s'aligne avec la capacité inhérente du corps à transformer les éléments atmosphériques en puissance porteuse de vie, alternant entre des états d'absorption et de libération au fil de ce cycle.

L'influence développementale de Pluton encourage votre corps à affiner sa capacité d'échange vital, évoluant progressivement d'un apport de base vers un rythme régénératif d'assimilation et de libération. En formant un canal avec votre design fondamental, cette force planétaire renforce inconsciemment la capacité de votre forme à soutenir ses schémas respiratoires essentiels, façonnant sa résilience et sa connexion à l'énergie environnementale. À mesure que le cycle progresse, votre forme intégrera les leçons de Pluton en matière de transformation, de renouveau et de maîtrise du souffle, répondant instinctivement à ses fréquences pénétrantes et porteuses de vie.

Porte 61: La Vérité Intérieure

Le processus naturel et spontané de transformation et de renouveau.

La Porte 61, connue comme la Vérité Intérieure, incarne une pression mentale distincte au sein du circuit individuel du Savoir, cherchant constamment à dévoiler les mystères et à découvrir des principes universels. Cette pression génère une impulsion à explorer les vérités fondamentales de l'existence tout en acceptant simultanément que certains éléments demeurent inconnaissables. Par la cultivation du silence intérieur plutôt que par une quête mentale forcée, sa puissance émerge de manière organique. La nature acoustique de cette porte trouve une harmonie particulière à travers la musique, offrant un soulagement à l'hyperactivité mentale et une alternative à la pression intellectuelle constante.

L'efficacité de la Porte 61 se manifeste par le discernement entre ce qui est véritablement inconnaissable et ce qui peut être connu utilement, en inspirant par des aperçus soudains plutôt qu'en se fixant sur une résolution complète. Sa force émerge d'une inspiration



organique plutôt que d'une découverte sous pression. L'élan de cette porte sert à révéler des vérités précieuses par émergence naturelle, tandis que sa sagesse se développe le plus profondément en reconnaissant et en acceptant les limites de ce qui peut être connu, permettant à la vérité intérieure de surgir naturellement par une acceptation silencieuse plutôt que par une poursuite active.

Informations supplémentaires sur la Porte:

- Croix d'Incarnation: Maya, Pensée, Obscurcissement
- Quart d'Incarnation: Mutation (Esprit) - Capricorne
- Circuit: Individuel (Savoir)
- Acide aminé: Isoleucine
- Anatomie: Glande pinéale
- GeneKeys: Psychose (Dissocié/Fanatisme) - Inspiration - Sainteté
- Partenaire de Programmation: 62
- Porte Harmonique: 24
- Canal: 61-24 Canal de la Conscience



Ligne 2 : Brillance naturelle - Sans fixation

↑ **Lune** : La Lune exaltée, et donc, par cette position, dotée d'une influence de grande portée, nourrissante, dépourvue de duplicité et puissamment attractive. Un don pour l'inspiration qui est à la fois attractif et bénéfique aux autres.

↓ **Mars** : Qui, dès la reconnaissance précoce de son influence, devient obsédé par l'ego à l'idée d'en maximiser les effets. Une illusion que toute inspiration mérite reconnaissance.
- Qualité de Ligne : Projection vers l'intérieur. Aucune capacité subjective à voir à l'intérieur. Le naturel.

La Ligne 2 dans la Porte 61 projette naturellement une aura de savoir inné et d'intuition brillante. En tant que caractéristique de deuxième ligne, elle possède une qualité naturelle vers laquelle les autres sont attirés et qu'ils sollicitent, bien qu'elle puisse peiner à reconnaître ses propres dons jusqu'à ce qu'ils lui soient renvoyés en miroir par les réponses des autres à sa brillance projetée.

↑ **Exaltation (Lune)** : Avec la Lune exaltée, la Ligne 2 inspire sans effort les autres par ses intuitions naturelles. Par exemple, sa projection de deuxième ligne, combinée à la réceptivité lunaire, crée un champ attractif et nourrissant qui attire les autres vers sa sagesse inhérente. Cela permet à son savoir de bénéficier à son entourage sans aucune impression de force ou d'autorité, créant un environnement nourrissant pour une inspiration authentique.

L'influence de la Lune confère aux intuitions de la Ligne 2 une qualité douce et accessible, permettant à sa compréhension naturelle de toucher les autres avec délicatesse mais en profondeur. Sa brillance opère le plus efficacement lorsqu'elle est partagée sur invitation plutôt que par assertion, démontrant comment le véritable savoir remplit son but de manière organique. Ce raffinement lunaire permet aux dons naturels de la Ligne 2 d'atteindre bien au-delà de son cercle immédiat, servant de ressource à laquelle les autres peuvent accéder lorsque nécessaire.

↓ **Détriment (Mars)** : Avec Mars en détriment, la projection de la Ligne 2 peut être déformée par un besoin d'ego de reconnaissance et de validation. Par exemple, sa brillance naturelle peut être éclipsée par un désir agressif de prouver la valeur de ses intuitions, conduisant à des tentatives forcées d'en amplifier l'impact. Cela crée des schémas où la pureté de son inspiration est diminuée par l'ambition personnelle et l'auto-promotion.

L'énergie martienne peut pousser la Ligne 2 à partager ses intuitions prématurément, mue par un besoin d'être reconnue plutôt que d'attendre d'être appelée. Lorsque l'ego prend le dessus, cela crée des cycles où la pression d'être validée empêche sa brillance naturelle de trouver son public approprié. Cependant, ces luttes aident finalement la Ligne 2 à reconnaître que la véritable inspiration s'écoule avec le plus de puissance lorsqu'elle est libérée de l'agenda de l'ego, permettant à sa brillance de rayonner comme elle était naturellement destinée à le faire.



Activations du Canal 0360: Mutation

	P/D	Porte et Ligne	Ajustement	Filtre	Effet du thème du Opposition de Jupiter
Opposition De Jupiter	Personnalité	3.5	Détriment	Mars	Personne
Opposition De Jupiter	Personnalité	60.4	Détriment	Mercure	Personne

Canal 0360: Mutation

Un Design d'une énergie qui fluctue et initie - Énergie pulsatile

Le Canal 0360 est une étincelle de changement dans le monde, incarnant l'énergie de la transformation et de la mutation. Partout où ce canal opère, de nouvelles possibilités et des basculements inattendus peuvent émerger, bien que leur timing soit souvent imprévisible. Son don unique réside dans sa capacité à catalyser des changements significatifs, à bousculer les schémas établis et à inspirer la croissance chez ceux qui l'entourent.

L'énergie de ce canal se déplace selon un motif fluctuant, comme un interrupteur qui s'allume et s'éteint de manière aléatoire. Ces cycles de hauts et de bas influencent chaque aspect de son expression, créant des périodes de croissance suivies de moments de pause ou d'impression d'être bloqué. Les phases sombres et stagnantes font intrinsèquement partie du processus du canal, servant de préparation aux percées profondes qui suivent.

Le Canal 0360 prospère en embrassant sa nature cyclique, reconnaissant que les phases claires et sombres sont toutes deux essentielles à son dessein. En acceptant le flux de la vie, ce canal apporte innovation et transformation au monde, souvent sans percevoir son impact immédiat. Sa présence inspire croissance et évolution, laissant une marque durable par son processus naturel de mutation et de renouveau.

Composants

Type de canal: Généré

Famille d'énergie: Connaissance (Individuel) - Autonomisation

Porte 3: La Difficulté du commencement: Le défi fondamental de l'initiation est de transcender la confusion et d'établir l'ordre. Quart de l'Initiation.

Porte 60: La Limitation: L'acceptation de la limitation est la première étape de la transcendance. Quart de la Mutation.



OPPOSITION DE JUPITER

Conscient Mars - Cycle: Personne

Dans ce cycle, vous rencontrerez quelqu'un qui incarne les qualités de Mars, à travers cette porte et cette ligne. Cet individu reflétera l'énergie d'action, d'élan et d'initiative, déclenchant un sentiment de momentum et de courage au sein du canal qu'il crée avec vous. Sa présence peut sembler dynamique et motivante, vous encourageant à sortir de votre zone de confort et à entreprendre une action intentionnelle.

Puisque cette connexion crée une définition par un canal, son influence vous aidera à explorer les thèmes de cette porte et de cette ligne. Il peut vous inspirer à canaliser votre énergie de manière productive, à embrasser une ambition saine et à intégrer dans votre parcours des leçons de détermination et de courage.

Porte 3: La Difficulté Au Commencement

Le défi fondamental de l'initiation est de transcender la confusion et d'établir l'ordre.

La Porte 3 est une force puissante d'innovation et de transformation, incarnant l'essence du processus évolutif de la vie. Elle porte la capacité innée de catalyser de nouveaux commencements, qui émergent souvent d'un état de confusion ou de chaos. Ce désordre initial n'est pas un défaut mais une partie nécessaire du processus, signalant le potentiel pour que quelque chose de totalement nouveau prenne forme. L'énergie de la Porte 3 s'épanouit dans sa capacité à transcender la confusion, permettant à la vie de guider naturellement le processus d'ordonnement vers la clarté et l'innovation de rupture. Son don réside dans la confiance dans le flux du changement et la navigation patiente des turbulences qui accompagnent la mutation, en sachant que le chaos est une part vitale de la création de quelque chose de véritablement transformateur.

Le processus de la Porte 3, toutefois, n'est pas sans défis. Cette énergie requiert patience et confiance dans le timing, ce qui peut mener à de la frustration ou à de la mélancolie lorsque la clarté semble tarder ou lorsque le processus de transformation paraît bloqué. Cette mélancolie reflète une conscience profonde de ce qui pourrait être, associée à l'inconfort d'attendre que les bonnes conditions émergent. La clé est d'embrasser le rythme naturel de l'énergie de la Porte 3, permettant au nouveau de se déployer en son temps. Lorsqu'elle est correctement alignée, elle devient une force qui apporte une véritable transformation et un impact durable, établissant l'ordre à partir du chaos et ouvrant la voie au changement évolutif. Sa capacité à guider de nouveaux commencements est un don profond, offrant un potentiel de croissance et d'innovation qui n'est pas forcément compris immédiatement mais qui laisse un héritage durable.

Informations supplémentaires sur la Porte:

- Croix d'Incarnation: Lois, Mutation, Souhaits
- Quart d'Incarnation: Esprit (Initiation) - Bélier/Taureau
- Circuit: Individuel (Savoir)
- Anatomie: Nombriil
- Acide aminé: Leucine
- GeneKeys: Chaos (Anal/Désordonné) - Innovation - Innocence
- Partenaire de Programmation: 50
- Porte Harmonique: 60
- Canal: 03-60 Canal de la Mutation



Ligne 5 : Victimisation - Exaltation

Quand des actions conçues pour surmonter la confusion aliènent les autres.

↑ **Mars** : Le courage de rester fidèle à ses convictions. L'énergie unique de l'individualité pour résister à la confusion.

- Qualité de la ligne : Achève et universalise le thème de l'Hexagramme.

La position de cinquième ligne apporte le courage de maintenir la vérité individuelle malgré les projections externes, vous permettant de démontrer que la confusion est une part naturelle du processus d'ordonnement de la vie plutôt que quelque chose nécessitant une réparation immédiate. Bien que cette force vous permette de résister à la victimisation tout en honorant votre propre timing, la pression d'apaiser les autres peut conduire à céder votre processus individuel aux demandes collectives de résolution prématurée.

↑ **Exaltation (Mars)** : Mars exalté apporte une force inébranlable pour rester ferme dans son processus, même lorsque les autres projettent leurs suppositions de confusion. Tel un arbre profondément enraciné qui demeure stable malgré les forces extérieures, cette position de cinquième ligne se manifeste comme le pouvoir de maintenir l'intégrité pendant que d'autres tentent d'imposer leur orientation. Par l'influence de Mars émerge l'énergie du guerrier pour résister à la pression extérieure de se conformer aux perceptions des autres.

Cela crée une force protectrice qui maintient la souveraineté individuelle même lorsque des projections universelles tentent de « réparer » ou « guider » votre confusion apparente. Comme l'adulte mûr encore perçu comme un enfant par ses parents, cette énergie martiale vous assure de pouvoir rester dans votre vérité, que vous soyez réellement confus ou simplement perçu comme tel par les autres.



Conscient Mercure - Cycle: Personne

Dans ce cycle, vous rencontrerez quelqu'un qui incarne les qualités de Mercure, à travers cette porte et cette ligne. Cet individu reflétera l'énergie de la communication, de la curiosité et de la connexion intellectuelle, aidant à élargir votre perception et votre compréhension du monde. Il sera actif dans le partage d'idées, ouvrant de nouveaux canaux de dialogue et favorisant des échanges significatifs qui promeuvent la croissance et la clarté.

Puisque cette connexion crée une définition par un canal, sa présence mettra en évidence les thèmes et les leçons liés à cette porte et à cette ligne. Il pourra vous encourager à exprimer vos pensées, à affiner votre style de communication et à intégrer dans votre parcours les connaissances et perspectives qu'il inspire.

Porte 60: La Limitation

L'acceptation de la limitation est la première étape de la transcendance.

La Porte 60, connue comme la Limitation, s'exprime comme une source fondamentale d'énergie de mutation, faisant émerger des changements qui ne peuvent pas être contrôlés par la volonté humaine. Cette porte opère en acceptant les limitations sans chercher des échappatoires mentales, vivant souvent des périodes de mélancolie durant les phases d'attente. Associée à la Porte 3, elle crée le Canal de la Mutation, qui accroît le potentiel de libérer d'anciens schémas et de manifester de nouveaux développements. La nature de cette porte requiert d'accepter des périodes de restriction tout en attendant patiemment la levée naturelle des limitations.

La force de la Porte 60 émerge à travers la navigation de cycles irréguliers de limitation et de percée, l'efficacité venant de l'embrassement plutôt que de la résistance aux contraintes. Sa puissance créative se développe en réalité le plus fortement durant les périodes de restriction apparente plutôt que de liberté, nécessitant un profond respect du timing naturel plutôt que de tenter de forcer la mutation. En acceptant les limitations plutôt qu'en les combattant, cette porte sert le processus d'innovation et facilite la transformation par l'abandon plutôt que par le contrôle stratégique.

Informations supplémentaires sur la Porte:

- Croix d'Incarnation: Lois, Limitation, Distraction
- Quart d'Incarnation: Mutation (Esprit) - Capricorne
- Circuit: Individuel (Savoir)
- Acide aminé: Isoleucine
- Anatomie: Côlon
- GeneKeys: Limitation (Non structuré/Rigide) - Réalisme - Justice
- Partenaire de Programmation: 56
- Porte Harmonique: 03
- Canal: 3-60 Canal de la Mutation



Ligne 4 : Ingéniosité - Sans fixation

↑ **Mercure** : La maximisation raisonnée et intelligente du potentiel à l'intérieur des limitations. La maximisation du potentiel dans la limitation.

↑ **Exaltation (Mercure)** : Avec Mercure exalté, la Ligne 4 démontre une intelligence raisonnée pour travailler au sein des limitations qui rayonne naturellement vers les autres. Par exemple, sa capacité à reconnaître le potentiel mutatif de la Porte 3 de l'autre côté du canal lui permet de relâcher la pression de forcer le changement. À la place, elle modélise un engagement ingénieux avec les circonstances présentes, montrant aux autres comment équilibrer patience et action pratique.

Mercure renforce la capacité de la Ligne 4 à communiquer des approches pratiques de la limitation tout en restant consciente de la transformation future. Sa perspective fixe et extériorisée enseigne aux autres comment tirer le meilleur parti des contraintes actuelles sans tomber dans la mélancolie en attendant la percée. En se concentrant sur des activités productives à l'intérieur des limites, la Ligne 4 devient une enseignante naturelle de l'engagement ingénieux.



Activations du Canal 4253: Maturation

	P/D	Porte et Ligne	Ajustement	Filtre	Effet du thème du Opposition de Jupiter
Opposition De Jupiter	Personnalité	53.4	Exalté	Terre	Expérientiel
Opposition De Jupiter	Design	42.1	Exalté	Mars	Personne

Canal 4253: Maturation

Un Design de développement équilibré

Le Canal 4253, dit Canal de la Maturation, est défini par des cycles récurrents qui le guident vers la sagesse et la croissance. Génétiquement programmé pour aller au bout de tout ce qu'il commence, il lui est essentiel d'aborder les nouveaux engagements avec soin. Si un cycle est quitté trop tôt, le même enjeu resurgira plus tard sous une autre forme, réclamant résolution. Le 4253 s'épanouit lorsqu'il embrasse la progression naturelle de ses expériences, gagnant en maturité à chaque cycle complété.

Ce canal n'est pas mû par des objectifs fixes, mais par la richesse du voyage, incarnant l'idée que la vie est une odyssée continue de croissance. Il est naturellement accordé aux cycles de toute nature — planétaires, corporels, historiques — et développe souvent un lien profond au passé. Pour éviter frustration et stagnation, il doit s'assurer d'entrer dans des expériences avec clarté et intention. À défaut, il risque de sortir d'un cycle trop tôt, pour retrouver plus tard le même motif non résolu.

L'énergie cyclique du 4253 influence l'ensemble du champ humain, conditionnant d'autres aspects du design à suivre des motifs similaires. Son dessein n'est pas de courir après des résultats précis, mais d'embrasser la sagesse et la maturité acquises à travers chaque cycle mené à terme. En honorant cette nature cyclique, ce canal inspire les autres à faire confiance au pouvoir transformateur des rythmes naturels de la vie, et à la valeur de la patience et de la persévérance.

Composants

Type de canal: Généré

Famille d'énergie: Perception (Abstrait) - Partage

Porte 42: L'Augmentation: L'expansion des ressources qui maximise le développement du plein potentiel. Quart de l'Initiation.

Porte 53: Le Développement: Un développement comme progression structurée à la fois constante et durable. Quart de la Civilisation.



OPPOSITION DE JUPITER

Conscient Terre - Cycle: Expérientiel

Pendant ce cycle, la Terre agit comme une force d'ancrage, façonnant la fondation du cycle lui-même avec des thèmes de stabilité, de débrouillardise et de sagesse pratique. Son influence vous invite à vous engager consciemment avec les aspects stabilisants et nourrissants de la vie, en explorant comment créer structure et équilibre dans le cadre du cycle. L'énergie de la Terre pulse de manière régulière, vous guidant à cultiver une forte connexion au monde matériel et à établir un appui sûr à mesure que vous traversez cette phase.

À travers ce processus expérientiel, la Terre offre des opportunités d'affiner votre capacité à manifester la stabilité et à vous adapter aux exigences pratiques de la vie. Elle soutient votre évolution de l'instabilité vers une présence ancrée, vous encourageant à incarner la sagesse matérielle et l'équilibre. Ce cycle met en évidence l'interaction dynamique entre constance et croissance, vous invitant à témoigner de la manière dont l'engagement conscient avec l'énergie de la Terre favorise la résilience, l'abondance et un sens plus profond d'alignement avec les rythmes de la vie.

Porte 53: Le Développement

L'expansion des ressources qui maximise le développement du plein potentiel.

La Porte 53 représente la pression d'initier de nouveaux cycles et expériences, impulsant l'élan pour le renouveau et de nouveaux commencements. Faisant partie de la famille de Sensation Abstraite, elle s'épanouit dans le démarrage des processus, se manifestant souvent par de l'agitation ou une poussée vers de nouvelles opportunités. Cette pression vitale alimente le progrès, mais sans la liberté de commencer quelque chose de nouveau, elle peut mener au stress, à l'ennui ou même à la dépression. Sans l'énergie d'équilibre de la Porte 42 (qui complète le Canal de la Maturation), la Porte 53 peut peiner à finir ce qu'elle commence ou rester bloquée dans des entreprises inachevées. Toutefois, elle rencontre naturellement l'énergie de la Porte 42 à travers les interactions avec d'autres ou par des transits planétaires, permettant la résolution et la maturation éventuelles des cycles qu'elle initie.

Connue comme la « Porte des Commencements », la Porte 53 excelle à générer de l'élan et à briser la stagnation, en faisant une force puissante de croissance personnelle et collective. Son défi consiste à équilibrer sa pression vers de nouvelles expériences avec le besoin d'achèvement, veillant à ce que son énergie soit utilisée efficacement. Guidée par l'Autorité intérieure, elle peut aligner sa pression avec des poursuites significatives, initiant des cycles qui inspirent le progrès et l'évolution. Le stress inhérent à la Porte 53 sert de moteur positif au changement lorsqu'il est correctement dirigé, plutôt que de devenir une anxiété agitée. Sa capacité à rompre l'inertie et à catalyser de nouvelles entreprises en fait une contributrice essentielle à la croissance, sa capacité d'achèvement émergeant naturellement grâce aux influences externes et au bon timing.

Informations supplémentaires sur la Porte:

- Croix d'Incarnation: Pénétration, Commencements, Cycles
- Quart d'Incarnation: Forme (Civilisation) - Cancer
- Circuit: Abstrait (Sensation)
- Acide aminé: Sérine
- Anatomie: Diaphragme urogénital
- GeneKeys: Immaturité (Solennel/Inconstant) - Expansion - Surabondance
- Partenaire de Programmation: 54
- Porte Harmonique: 42
- Canal: 53-42 Canal de la Maturation



Ligne 4 : Assurance - Sans fixation

↑ **Lune** : La capacité de maintenir la force de son individualité dans des situations complexes et souvent maladroites, qui assurent une sécurité et un développement continu. La pression de maintenir son individualité dans des débuts confus.

↓ **Vénus** : La difficulté persistante avec des situations embarrassantes ou maladroites où des réactions émotionnelles normales peuvent s'avérer préjudiciables. Pression individuelle pour des commencements qui crée des situations maladroites et parfois embarrassantes.

- Qualité de Ligne : Fixée sur l'extériorisation de sa qualité monotâche.

La Ligne 4 dans la Porte 53 incarne une approche fixe et extériorisée des commencements, combinant un fort sens de certitude individuelle avec une conscience innée des dynamiques sociales. Sa nature monotâche en matière d'initiation de nouveaux départs opère au sein du collectif, créant une interaction unique entre direction personnelle et interaction sociale.

↑ **Exaltation (Lune)** : La Lune confère à la Ligne 4 la capacité de maintenir sa trajectoire individuelle même au milieu de la complexité ou de la confusion sociale. Par exemple, lorsqu'elle navigue un contexte de groupe où d'autres peuvent remettre en question ou mal comprendre son timing, la Ligne 4 demeure ferme et assurée dans sa direction choisie. Cette influence lunaire aide la Ligne 4 à rester centrée dans son individualité tout en gérant avec grâce les dynamiques collectives.

Ce sens d'assurance permet à la Ligne 4 de rester focalisée sur sa voie, indépendamment des pressions externes ou des interprétations erronées. L'énergie protectrice de la Lune assure que la Ligne 4 peut initier de nouveaux commencements avec confiance, en reconnaissant le contexte social sans en être déviée. Cela crée un équilibre puissant entre détermination personnelle et conscience collective.

↓ **Détriment (Vénus)** : Vénus introduit des défis de sensibilité sociale, amenant souvent le focus fixe de la Ligne 4 sur les commencements à conduire à des situations maladroites ou inconfortables. Par exemple, la Ligne 4 peut initier une nouvelle entreprise à un moment qui heurte les attentes du groupe, créant tension ou embarras. Cette influence vénusienne amplifie la difficulté à équilibrer direction individuelle et timing social.

Lorsqu'elle opère depuis ce détriment, la détermination de la Ligne 4 à suivre sa voie personnelle peut entrer en conflit avec les normes collectives, entraînant des incompréhensions sociales ou des réactions émotionnelles des autres. Apprendre à harmoniser son élan individuel avec une conscience des dynamiques de groupe devient une tâche de développement cruciale, l'aidant à éviter des faux pas sociaux répétés tout en restant fidèle à sa propre trajectoire.



Inconscient Mars - Cycle: Personne

Pendant ce cycle, votre forme rencontrera quelqu'un qui incarne l'énergie instinctive et dynamique de Mars, exprimant inconsciemment les thèmes de la porte et de la ligne imprimées. Cette activation planétaire crée un canal défini dans votre design. Si cette personne a moins de 40 ans, son énergie peut sembler brute et impulsive, portée par la passion et un besoin d'agir - même si elle n'est pas pleinement consciente des forces sous-jacentes qui la guident. Pour celles et ceux de plus de 40 ans, l'expression de Mars est probablement plus intentionnelle, façonnée par l'expérience et la maîtrise de leur propre force.

La présence de cette personne peut éveiller en vous un élan naturel, encourageant l'action audacieuse et l'engagement avec l'énergie de ce canal. Son influence peut vous aider à avancer avec courage et détermination. Cependant, comme toujours, il revient à votre autorité intérieure de décider si vous engagez ou non avec cette énergie.

Porte 42: L'Augmentation

L'expansion des ressources qui maximise le développement du plein potentiel.

La Porte 42 incarne l'énergie de la croissance et de l'augmentation, servant de composante cruciale du processus collectif abstrait. Elle fournit l'élan et l'engagement pour compléter les cycles expérientiels, assurant une croissance naturelle par le fait de mener les choses jusqu'à leur conclusion. Cette énergie est essentielle à la maturation, car ce n'est qu'en achevant les cycles que la sagesse et le progrès peuvent être atteints. Cependant, sans la Porte 53 pour initier de nouveaux commencements, la Porte 42 peut avoir du mal à naviguer l'inconfort de repartir à neuf ou de lâcher ce qui est terminé. Elle se retrouve souvent prise dans des cycles répétitifs, que ce soit par des schémas récurrents de l'enfance, des thèmes relationnels non résolus ou des projets inachevés. Son défi est de permettre aux expériences de se terminer naturellement plutôt que de forcer des conclusions prématurées ou de s'accrocher à des situations qui ont fait leur temps. Avec la Porte 53, elle forme le Canal de la Maturation, guidant l'ensemble du parcours des cycles du commencement au développement jusqu'à la conclusion.

La Porte 42 joue un rôle vital dans la régulation des cycles expérientiels, contribuant à une croissance équilibrée dans le processus humain collectif. Son énergie consiste à capitaliser la sagesse acquise des expériences achevées avant d'avancer vers de nouvelles. Cette porte s'épanouit lorsqu'elle embrasse son rôle dans le voyage expérientiel humain, veillant à ce que chaque cycle soit pleinement exploré et résolu avant de passer au suivant. Toutefois, elle doit rester attentive à la stagnation potentielle, qui peut surgir de la résistance au changement ou de la difficulté avec de nouvelles phases. Guidée par l'Autorité intérieure, la Porte 42 peut discerner le bon timing pour les fins et les nouveaux débuts, en maintenant sa connexion au flux naturel de la vie. Cette énergie définit ce que signifie être vivant et humain, passant d'une expérience complétée à une autre avec sagesse et intention, contribuant à l'évolution de la compréhension collective.

Informations supplémentaires sur la Porte:

- Croix d'Incarnation: Maya, Achèvement, Limitation
- Quart d'Incarnation: Initiation (Mental) - Bélier
- Circuit: Abstrait (Sensation)
- Acide aminé: Leucine
- Anatomie: Plexus sacré
- GeneKeys: Expectative (Attachement/Inconstant) - Détachement - Célébration
- Partenaire de Programmation: 32
- Porte Harmonique: 53
- Canal: 53-42 Canal de la Maturation



Ligne 1 : Diversification - Sans fixation

↑ **Soleil** : La capacité, quand des ressources excédentaires sont disponibles, d'étendre ses activités au-delà de leur portée normale. Croissance par l'expansion, en particulier lorsqu'il y a définition à la Racine.

↓ **Vénus** : Une tendance, quand des ressources excédentaires sont disponibles, à une application centrifuge. Décadence. Trop d'expansion peut conduire à la décadence.

- Qualité de Ligne : Introspective et investigatrice.

La Ligne 1 comprend que la croissance vient de la poursuite de nouvelles expériences plutôt que de la répétition des mêmes. Sa nature investigatrice lui permet de reconnaître quand il est temps d'achever quelque chose et de passer à quelque chose de neuf. Pour la Ligne 1, la croissance exige que l'énergie et les ressources matérielles soient disponibles pour chaque nouvelle expérience.

↑ **Exaltation (Soleil)** : Avec l'influence du Soleil, la Ligne 1 a un don naturel pour savoir quand investir dans de nouvelles expériences. Par exemple, lorsqu'elle dispose d'énergie et de ressources supplémentaires — comme du temps, de l'argent ou du soutien — la Ligne 1 investit soigneusement comment diriger ces ressources. Cette nature investigatrice garantit que la Ligne 1 choisit judicieusement de nouvelles expériences, ne les poursuivant que lorsqu'elle a les moyens de les mener à terme.

Le Soleil apporte de la sagesse à la Ligne 1, l'aidant à reconnaître quand il y a suffisamment d'énergie et de soutien pour aller au-delà de ce qui est familier. Son observation attentive garantit que les ressources sont allouées correctement, permettant à la Ligne 1 d'inaugurer de nouvelles activités et de les mener à bien. Cette capacité à équilibrer énergie et ressources sert de modèle pour les autres, qui apprennent l'importance d'une préparation adéquate avant de commencer quelque chose de nouveau.

↓ **Détriment (Vénus)** : Sous le détriment de Vénus, la Ligne 1 peut se sentir poussée à en faire trop, dispersant son énergie et ses ressources sur trop d'engagements. Par exemple, elle peut démarrer de nouvelles expériences sans vraiment comprendre ses limites, conduisant à des projets inachevés et à des ressources gaspillées. Cette dispersion de la force vitale empêche la Ligne 1 de terminer ce qu'elle commence, entraînant des sentiments de culpabilité et d'anxiété.

La pression de tout terminer crée du stress, surtout lorsque l'énergie de la Ligne 1 est déjà épuisée. Bien que sa nature investigatrice puisse révéler qu'elle est surengagée, l'élan à poursuivre de nouvelles opportunités rend difficile de dire non. En conséquence, les engagements dispersés de la Ligne 1 la laissent se sentir accablée par l'énergie gaspillée et des expériences incomplètes. La véritable croissance vient lorsque la Ligne 1 mène pleinement chaque expérience à son terme, préservant ses ressources et la libérant de la culpabilité du travail inachevé.



Activations du Canal 2644: Abandon

	P/D	Porte et Ligne	Ajustement	Filtre	Effet du thème du Opposition de Jupiter
Opposition De Jupiter	Personnalité	26.3	Exalté	Nœud Sud	Directionnel
Opposition De Jupiter	Personnalité	44.6	Exalté	Lune	Personne
Opposition De Jupiter	Design	26.6	Juxtaposition	Nœud Sud	Directionnel
Opposition De Jupiter	Design	44.5	Exalté	Mercure	Personne

Canal 2644: Abandon

Un Design d'un transmetteur

Le Canal 2644 de l'Abandon se caractérise par un talent exceptionnel pour l'interaction interpersonnelle. Il possède un instinct naturel pour présenter idées, produits ou messages de manière à résonner profondément avec son audience. Ce canal sait adapter son expression aux individus comme aux groupes, ce qui en fait un communicateur hautement efficace: il bâtit la confiance et influence les décisions avec authenticité et impact.

Force créative du Circuit de l'Ego, le 2644 incarne l'esprit d'entreprise, reliant habilement les communautés et inspirant l'action. Sa nature splénique lui permet de s'adapter instinctivement et spontanément aux circonstances changeantes, excellent ainsi dans des domaines comme la publicité et la vente. Son plus grand défi est la patience: faire confiance au fait que la reconnaissance viendra naturellement, plutôt que de la chercher avec insistance. Le 2644 prospère lorsqu'il équilibre effort et récompense, maîtrisant l'art de travailler plus intelligemment, pas plus durement.

La puissance de ce canal réside dans sa capacité à se remettre au flux naturel de la vie et des opportunités. En embrassant ce rythme, il évite de forcer les résultats et laisse son influence croître organiquement. Sa véritable force: transmettre des messages avec clarté et authenticité, laissant une empreinte durable sur ceux avec qui il interagit et réussissant par l'alignement et la confiance.

Composants

Type de canal: Projeté

Famille d'énergie: Tribal - Soutien

Porte 26: La Puissance d'appivoiser le Grand: La maximisation de la puissance de la mémoire appliquée à l'entretien de la continuité. Quart de la Mutation.

Porte 44: Venir à la rencontre: Le succès de toute interaction repose sur l'absence de toute condition préalable. Quart de la Dualité.



OPPOSITION DE JUPITER

Conscient Nœud Sud - Cycle: Directionnel

Le Nœud Sud de la Personnalité représente votre relation consciente à la résonance et à l'alignement environnementaux durant ce cycle. Cette force directionnelle vous guide vers des environnements et des schémas qui semblent naturellement alignés à travers la porte et la ligne qu'il imprime. Son énergie met en lumière des zones de résonance qui agissent comme une base temporaire mais nécessaire, vous aidant à vous orienter dans le flux du cycle. L'influence du Nœud Sud vous invite à réfléchir consciemment à votre point de départ et à la manière dont cet alignement ancre le déploiement de la trajectoire plus large du cycle.

En tant qu'ancre archétypale de l'accordage directionnel, le Nœud Sud de la Personnalité agit comme un pont vers les environnements et les circonstances qui façonnent votre mouvement durant cette période. En activant la porte et la ligne dans votre schéma, il apporte une conscience claire de la manière dont ces influences créent un point d'orientation stable au sein du cycle. Cette activation forme une définition de canal avec votre Design Fondamental, et si votre autorité intérieure s'engage avec ce thème, elle peut vous guider vers des environnements ou des expériences qui s'alignent avec la phase actuelle de votre trajectoire, jetant les bases du changement directionnel à venir.

Porte 26: Le Pouvoir d'Apprivoisement du Grand

La maximisation de la puissance de la mémoire appliquée à l'entretien de la continuité.

La Porte 26, faisant partie du Circuit d'Énergie Tribal, possède une remarquable capacité à élaborer une communication persuasive et de valeur. Sa force réside dans l'amplification de l'attrait et de la valeur d'un potentiel brut, excellent dans des domaines comme le marketing et la vente. La confiance et la créativité de cette porte lui permettent de « tourner » l'information de manière convaincante, trouvant souvent des raccourcis astucieux pour maximiser les gains avec un effort minimal. Elle fournit une force de survivant, mais son énergie n'est pas constante - elle nécessite des périodes de repos pour se recharger, fonctionnant différemment de la puissance endurante de l'énergie sacrée. Dans les contextes tribaux, son don pour l'exagération n'est pas seulement bienvenu mais souvent attendu, nourrissant le désir tribal du « meilleur » et renforçant le sentiment de valeur et de fierté de la tribu.

Cependant, l'efficacité de la Porte 26 dépend de sa capacité à discerner les bons moments et les bons publics pour ses compétences, quelque chose que fournit naturellement la Porte 44 complémentaire. Sans cette porte partenaire, sa conscience instinctive ne devient disponible qu'à travers les interactions avec d'autres qui portent la 44. Le défi de cette porte réside dans le maintien de l'intégrité éthique, en naviguant sur la ligne fine entre l'exagération bénéfique et la tromperie nuisible. Si la Porte 26 s'épanouit comme une persuadeuse accomplie, son véritable pouvoir émerge lorsque ses aptitudes sont utilisées de manière responsable, garantissant que son influence élève et soutienne plutôt que d'induire en erreur. En attendant d'être invitée à partager ses aperçus, elle évite les résistances inutiles et remplit son rôle de communicatrice de confiance et d'avocate tribale.

Informations supplémentaires sur la Porte:

- Croix d'Incarnation: Gouvernance, Farceur, Confrontation
- Quart d'Incarnation: Mutation (Esprit) - Sagittaire
- Circuit: Tribal
- Acide aminé: Thréonine
- Anatomie: Thymus



- Partenaire de Programmation: 45
- Porte Harmonique: 44
- Canal: 44-26 Canal de la Reddition

Ligne 3 : Influence - Sans fixation

La capacité, une fois préparée, de rassembler du soutien.

↑ **Soleil** : Le pouvoir de l'ego de rassembler du soutien.

↓ **Saturne** : Le leadership, tout en rassemblant du soutien, sous-estime les défis potentiels. L'égoïste incapable de reconnaître les défis potentiels chez les autres.

- Qualité de la ligne : S'accorder et s'adapter à un processus d'essais et d'erreurs.

La troisième ligne de la Porte 26 développe sa capacité naturelle à influencer les autres à travers un processus d'essais et d'erreurs. Elle expérimente l'usage du pouvoir de l'ego, testant, échouant et s'adaptant afin de maîtriser l'équilibre entre l'exagération et la vérité. Ce parcours exige de la résilience, car la troisième ligne fait face au rejet tout en apprenant à rassembler et à maintenir le soutien tribal. Avec le temps, elle mûrit en un influenceur compétent, capable d'inspirer les autres par la justesse de ses actions.

↑ **Exaltation (Soleil)** : Avec le Soleil en exaltation, la troisième ligne gagne en clarté et en sagesse par l'expérimentation répétée. Chaque tentative de rallier le soutien tribal offre des leçons sur l'usage approprié du pouvoir de l'ego. Par exemple, la troisième ligne peut tester une exagération audacieuse pour inspirer un groupe, puis affiner son approche lorsque l'exagération s'avère non convaincante. Avec le temps, ces expériences l'aident à comprendre comment amplifier la vérité d'une manière qui sert véritablement la Tribu.

L'influence solaire soutient la résilience face au rejet, aidant la troisième ligne à devenir plus forte à chaque revers. À travers les essais et les erreurs, elle apprend à distinguer entre des amplifications qui bénéficient à la communauté et celles qui ne servent que le soi. Ce processus affine sa capacité à gérer la mémoire tribale et à exercer l'influence de manière responsable, devenant en fin de compte une force pour l'avancement tribal.

↓ **Détriment (Saturne)** : Avec Saturne en détriment, la troisième ligne peut devenir trop focalisée sur les limitations et les échecs passés, permettant à la peur du rejet d'étouffer sa nature expérimentale. Cette approche prudente peut conduire à une hésitation à prendre des risques nécessaires. Par exemple, la troisième ligne peut éviter de présenter une idée audacieuse à la Tribu après des rejets précédents, manquant une opportunité d'inspirer l'action.

L'influence saturnienne peut également alourdir la troisième ligne par les pressions des demandes externes. Elle peut surcompenser en faisant des promesses qu'elle ne peut pas tenir ou se retirer complètement par peur de l'échec. Cette attitude défensive peut empêcher la troisième ligne d'embrasser pleinement le processus d'essais et d'erreurs nécessaire à la croissance. Apprendre à persister à travers les défis plutôt que de se retirer est la clé pour libérer son plein potentiel d'influence.



Conscient Lune - Cycle: Personne

Dans ce cycle, vous rencontrerez quelqu'un qui incarne les qualités de la Lune, à travers cette porte et cette ligne. Cet individu reflétera l'énergie fluide et nourrissante de la Lune, guidant la focalisation et influençant le paysage émotionnel par sa sensibilité et son intelligence émotionnelle au sein du canal qu'il crée avec vous. Il s'accordera naturellement aux courants subtils de la vie, encourageant le traitement des sentiments, des souvenirs et des expériences d'une manière qui apporte clarté et croissance.

Puisque cette connexion crée une définition par un canal, sa conscience émotionnelle et son accordage aideront à éclairer les thèmes et les expériences liés à cette porte et à cette ligne. Sa présence peut vous encourager à explorer son influence et à intégrer ses leçons dans votre parcours.

Porte 44: La Rencontre

Le succès de toute interaction repose sur l'absence de toute condition préalable.

La Porte 44 incarne un instinct fulgurant de conscience et de vigilance, puisant dans un profond réservoir de mémoire cellulaire qui s'étend à l'histoire évolutive de l'humanité. Cette énergie instinctive est particulièrement accordée à l'identification des capacités matérielles des autres avec une remarquable précision, ce qui en fait une ressource vitale dans les dynamiques tribales ou de groupe. Sa connexion au passé apporte également une conscience aiguë des échecs historiques, qui peut se manifester par la peur de répéter des erreurs ou des préoccupations quant à l'effondrement des structures tribales. En tant que partie du Canal de la Redition (26-44), la Porte 44 joue un rôle crucial dans l'identification des bonnes personnes et des bonnes opportunités pour assurer la manifestation réussie des ressources matérielles. Fonctionnant de manière spontanée, ses instincts permettent des évaluations rapides et exactes des personnes et des situations, fournissant une base pour la survie et la réussite matérielle.

L'énergie de la Porte 44 sert à la fois les individus et la communauté, offrant un instinct protecteur et un sens clair de qui a sa place où au sein d'un groupe ou d'une organisation. Elle fonctionne à la manière d'un gestionnaire de personnel compétent, mettant les personnes aux rôles où elles peuvent s'épanouir et contribuer le plus efficacement. Pour déployer pleinement son potentiel, la Porte 44 requiert une ouverture à l'interaction sans conditions préalables, en faisant confiance à ses instincts instant après instant pour guider les décisions. Sa vigilance et sa sagesse sont essentielles à la survie et à la compétitivité des entreprises tribales ou commerciales, garantissant une utilisation efficiente et efficace des ressources. En fin de compte, la Porte 44 contribue au succès et à l'essor de la communauté tribale, apportant une intelligence profondément instinctive à la gestion des ressources matérielles et à la collaboration humaine.

Informations supplémentaires sur la Porte:

- Croix d'Incarnation: Quatre Voies, Vigilance, Incarnation
- Quart d'Incarnation: Dualité (Relations) - Balance/Scorpion
- Circuit: Tribal
- Acide aminé: Acide glutamique
- Anatomie: Rate/Système immunitaire
- GeneKeys: Interférence (Méfiant/Mauvais jugement) - Travail d'équipe - Synarchie
- Partenaire de Programmation: 24
- Porte Harmonique: 26
- Canal: 44-26 Canal de la Redition



Ligne 6 : Détachement - Sans fixation

↑ **Pluton** : Un renouvellement perfectionné dans lequel l'établissement d'une nouvelle forme immunise contre la condamnation des rejetés. La conscience des schémas qui assure le bien-être instinctif de chacun.

↓ **Terre** : Intolérance et arrogance envers les mortels inférieurs. La conscience des schémas qui peut soutenir l'ego au détriment du bien-être des autres.

- Qualité de Ligne : Maturation en transition avec une perspective au-delà de la porte et du circuit. Le modèle.

- Transition : 01.1 - La créativité est indépendante de la Volonté

La Ligne 6 dans la Porte 44 excelle à gérer les ressources tribales tout en gardant sa perspective tournée vers l'horizon, à l'affût de rares étincelles d'innovation individuelle susceptibles de faire évoluer l'ensemble du système. À l'image de l'introduction de nouvelles semences pour renforcer une culture, la Ligne 6 reconnaît que la tribu a besoin d'apports frais pour éviter la stagnation et assurer la survie à long terme.

↑ **Exaltation (Pluton)** : Pluton influence la Ligne 6 par une vive capacité à identifier des individus dont la créativité peut catalyser l'évolution tribale. Par exemple, tout en gérant les dynamiques tribales quotidiennes, la Ligne 6 peut repérer un individu rare dont les idées nouvelles peuvent être intégrées en toute sécurité dans la structure existante, renforçant la stabilité tout en favorisant la croissance. Cette capacité fait le pont entre la stabilité nécessaire et l'évolution essentielle.

Depuis sa perspective élevée, la Ligne 6 devient hautement accordée à la reconnaissance d'opportunités innovantes pouvant bénéficier à la tribu. Elle comprend que sans ces moments d'apport frais, la tribu risque la stagnation. En intégrant soigneusement ces rares innovations, la Ligne 6 veille à ce que la tribu demeure à la fois cohésive et progressive, équilibrant survie et avancement.

↓ **Détriment (Terre)** : Sous l'influence de la Terre, la fine reconnaissance des schémas par la Ligne 6 peut conduire à un détachement blasé s'il n'y a pas d'étincelles innovantes présentes. Par exemple, dans sa phase subjective initiale, la Ligne 6 peut se sentir accablée par la nature répétitive des dynamiques tribales, menant à un sentiment de futilité dans la gestion des ressources. Sans signes de potentiel d'évolution, les tâches quotidiennes deviennent fastidieuses et peu inspirantes.

Ce détachement s'approfondit durant la phase objective « sur le toit », où la Ligne 6 peut se sentir piégée dans la monotonie de routines tribales inchangées. Sa vive conscience des schémas enracinés devient une source de mélancolie, car elle peine à maintenir l'intérêt pour la recherche d'opportunités d'évolution. Ce détachement résigné risque d'amoindrir le rôle de la Ligne 6 dans l'orientation de la tribu vers la croissance et l'avancement.



Inconscient Nœud Sud - Cycle: Directionnel

Le Nœud Sud de Design représente la résonance inconsciente de votre forme avec des environnements spécifiques et son alignement inné durant ce cycle. Cette force directionnelle guide naturellement votre corps vers des environnements et des schémas qui semblent physiquement compatibles, façonnés par la porte et la ligne qu'il imprime. Son énergie crée une base d'accordage environnemental et de familiarité physique, ancrant votre forme dans le flux du cycle et soutenant son déploiement de manière subtile mais essentielle.

En tant qu'ancre archétypale de l'accordage environnemental, le Nœud Sud de Design sert de pont qui connecte votre forme aux espaces et aux circonstances corrects pour cette phase. En activant la porte et la ligne dans votre carte, il aligne inconsciemment votre forme physique avec des environnements qui stabilisent et soutiennent son mouvement directionnel. Cette activation forme une définition de canal avec votre Design de Fondation, et lorsque votre autorité intérieure s'engage avec ce thème, elle peut initier des changements directionnels inconscients, attirant votre forme vers des expériences ou des environnements essentiels pour la trajectoire de ce cycle.

Porte 26: Le Pouvoir d'Approvisionnement du Grand

La maximisation de la puissance de la mémoire appliquée à l'entretien de la continuité.

La Porte 26, faisant partie du Circuit d'Énergie Tribal, possède une remarquable capacité à élaborer une communication persuasive et de valeur. Sa force réside dans l'amplification de l'attrait et de la valeur d'un potentiel brut, excellent dans des domaines comme le marketing et la vente. La confiance et la créativité de cette porte lui permettent de « tourner » l'information de manière convaincante, trouvant souvent des raccourcis astucieux pour maximiser les gains avec un effort minimal. Elle fournit une force de survivant, mais son énergie n'est pas constante - elle nécessite des périodes de repos pour se recharger, fonctionnant différemment de la puissance endurante de l'énergie sacrale. Dans les contextes tribaux, son don pour l'exagération n'est pas seulement bienvenu mais souvent attendu, nourrissant le désir tribal du « meilleur » et renforçant le sentiment de valeur et de fierté de la tribu.

Cependant, l'efficacité de la Porte 26 dépend de sa capacité à discerner les bons moments et les bons publics pour ses compétences, quelque chose que fournit naturellement la Porte 44 complémentaire. Sans cette porte partenaire, sa conscience instinctive ne devient disponible qu'à travers les interactions avec d'autres qui portent la 44. Le défi de cette porte réside dans le maintien de l'intégrité éthique, en naviguant sur la ligne fine entre l'exagération bénéfique et la tromperie nuisible. Si la Porte 26 s'épanouit comme une persuadeuse accomplie, son véritable pouvoir émerge lorsque ses aptitudes sont utilisées de manière responsable, garantissant que son influence élève et soutienne plutôt que d'induire en erreur. En attendant d'être invitée à partager ses aperçus, elle évite les résistances inutiles et remplit son rôle de communicatrice de confiance et d'avocate tribale.

Informations supplémentaires sur la Porte:

- Croix d'Incarnation: Gouvernance, Farceur, Confrontation
- Quart d'Incarnation: Mutation (Esprit) - Sagittaire
- Circuit: Tribal
- Acide aminé: Thréonine
- Anatomie: Thymus
- GeneKeys: Orgueil (Manipulateur/Fanfaron) - Artfulness - Invisibilité
- Partenaire de Programmation: 45
- Porte Harmonique: 44



Ligne 6 : Autorité - Détriment

L'obtention naturelle de l'influence justifiée par la justesse des actions.

↓ **Lune** : L'autorité comme symbole et focalisation mais pas nécessairement comme véritable incarnation. Le monarque constitutionnel, dépouillé de pouvoir réel mais restant le symbole de la continuité de l'autorité. L'expression de l'ego comme un rôle dont l'influence est symbolique et dépourvue d'autorité.

- Qualité de la ligne : Maturation de la transition avec une perspective au-delà de la Porte et du Circuit. Le Modèle.

- Transition : 11.1 - Accordage

La sixième ligne de la Porte 26 observe l'ensemble du Circuit tribal, recherchant le timing et les circonstances parfaits pour l'expression de l'ego. Son rôle consiste à reconnaître quand l'autorité de l'ego sert véritablement la Tribu, évoluant d'une affirmation juvénile vers un discernement mature. Cette perspective élevée confère à la sixième ligne une compréhension unique de la façon dont l'autorité légitime émerge par des actions correctes plutôt que par un contrôle forcé.

↓ **Détriment (Lune)** : Avec la Lune en détriment, l'autorité d'ego de la sixième ligne peut devenir plus symbolique que pratique. À l'image d'un monarque constitutionnel, elle peut inspirer les autres tout en restant détachée de l'engagement tribal direct. Par exemple, la sixième ligne peut éviter de saisir une opportunité de leadership, attendant des conditions idéales qui ne se matérialisent jamais, laissant son potentiel non réalisé.

L'influence réfléchissante de la Lune peut conduire à de longues périodes de non-implication, où la sixième ligne hésite à engager son pouvoir d'ego. Ce détachement la protège d'un timing inapproprié mais peut engendrer des schémas habituels d'attente et de passivité. À moins de combler l'écart entre l'autorité symbolique et pratique, son don unique pour le timing et la perspective peut rester sous-utilisé au service de la Tribu.



Inconscient Mercure - Cycle: Personne

Pendant ce cycle, vous pouvez rencontrer quelqu'un qui incarne subtilement l'énergie inconsciente de Mercure, apportant dans votre vie les thèmes de la porte et de la ligne qu'il porte. Son influence peut ne pas être immédiatement évidente, mais à travers vos interactions, vous pourriez remarquer des changements dans votre manière de traiter et d'échanger des idées.

Cette activation crée une définition dans votre design et a le potentiel de stimuler des schémas de pensée plus profonds ou de provoquer des insights qui émergent de façon inattendue, souvent au-delà de la conscience. Si vous choisissez de vous engager, sa présence peut vous inspirer, offrant des opportunités de croissance subtile mais profonde dans votre façon de communiquer et de vous connecter avec les autres.

Porte 44: La Rencontre

Le succès de toute interaction repose sur l'absence de toute condition préalable.

La Porte 44 incarne un instinct fulgurant de conscience et de vigilance, puisant dans un profond réservoir de mémoire cellulaire qui s'étend à l'histoire évolutive de l'humanité. Cette énergie instinctive est particulièrement accordée à l'identification des capacités matérielles des autres avec une remarquable précision, ce qui en fait une ressource vitale dans les dynamiques tribales ou de groupe. Sa connexion au passé apporte également une conscience aiguë des échecs historiques, qui peut se manifester par la peur de répéter des erreurs ou des préoccupations quant à l'effondrement des structures tribales. En tant que partie du Canal de la Redition (26-44), la Porte 44 joue un rôle crucial dans l'identification des bonnes personnes et des bonnes opportunités pour assurer la manifestation réussie des ressources matérielles. Fonctionnant de manière spontanée, ses instincts permettent des évaluations rapides et exactes des personnes et des situations, fournissant une base pour la survie et la réussite matérielle.

L'énergie de la Porte 44 sert à la fois les individus et la communauté, offrant un instinct protecteur et un sens clair de qui a sa place où au sein d'un groupe ou d'une organisation. Elle fonctionne à la manière d'un gestionnaire de personnel compétent, mettant les personnes aux rôles où elles peuvent s'épanouir et contribuer le plus efficacement. Pour déployer pleinement son potentiel, la Porte 44 requiert une ouverture à l'interaction sans conditions préalables, en faisant confiance à ses instincts instant après instant pour guider les décisions. Sa vigilance et sa sagesse sont essentielles à la survie et à la compétitivité des entreprises tribales ou commerciales, garantissant une utilisation efficace et efficiente des ressources. En fin de compte, la Porte 44 contribue au succès et à l'essor de la communauté tribale, apportant une intelligence profondément instinctive à la gestion des ressources matérielles et à la collaboration humaine.

Informations supplémentaires sur la Porte:

- Croix d'Incarnation: Quatre Voies, Vigilance, Incarnation
- Quart d'Incarnation: Dualité (Relations) - Balance/Scorpion
- Circuit: Tribal
- Acide aminé: Acide glutamique
- Anatomie: Rate/Système immunitaire
- GeneKeys: Interférence (Méfiant/Mauvais jugement) - Travail d'équipe - Synarchie
- Partenaire de Programmation: 24
- Porte Harmonique: 26
- Canal: 44-26 Canal de la Redition



Ligne 5 : Manipulation - Sans fixation

↑ **Uranus** : La capacité de transformer l'interaction avec des éléments inférieurs en dynamisation d'un processus progressif avec l'avantage supplémentaire que, en puisant dans les éléments inférieurs, ils restent faibles. Là où la reconnaissance instinctive des schémas conduit à la possible manipulation des autres.

↓ **Mars** : La tendance, dans cette forme de manipulation, à devenir abusive et à dégénérer à leur niveau. La possibilité que la reconnaissance instinctive des schémas puisse conduire à l'abus des autres.

- Qualité de Ligne : Projetée comme une qualité universalisée.

La Ligne 5 dans la Porte 44 universalise une vérité essentielle sur la santé tribale : la hiérarchie doit être maintenue tout en veillant à ce que tous les éléments fonctionnent et se sentent satisfaits dans leurs rôles. La Ligne 5 comprend que la manipulation efficace n'est pas intrinsèquement négative mais plutôt un outil sophistiqué pour maintenir la stabilité et la productivité tribales grâce à un placement hiérarchique adéquat.

↑ **Exaltation (Uranus)** : Uranus confère à la Ligne 5 la capacité de canaliser l'énergie de manière productive tout en préservant l'ordre hiérarchique naturel. Par exemple, la Ligne 5 peut aider quelqu'un à trouver de la satisfaction dans un travail répétitif en le faisant se sentir valorisé dans son rôle, évitant ainsi la perturbation d'aspirations irréalistes. Cette compréhension intuitive renforce la structure tribale en équilibrant le contentement individuel avec la stabilité globale.

La Ligne 5 excelle à créer un scénario gagnant-gagnant : la tribu bénéficie d'une productivité stable tandis que les individus se sentent en sécurité et reconnus dans leurs positions. En gérant adéquatement les attentes et les récompenses, la Ligne 5 prévient les effets déstabilisateurs d'ambitions mal placées et garantit que le système demeure énergisé et cohésif.

↓ **Détriment (Mars)** : Sous l'influence de Mars, la gestion sophistiquée de la Ligne 5 dégénère en dynamiques de pouvoir grossières. Par exemple, elle peut imposer l'autorité avec des déclarations telles que « Fais ce qu'on te dit parce que je suis aux commandes », créant du ressentiment et érodant le moral de la tribu. Cette approche brutale sape la structure tribale plutôt que de la soutenir.

Mars diminue la capacité de la Ligne 5 à intégrer efficacement les individus dans la hiérarchie, transformant sa compréhension des schémas en outils de domination plutôt que d'alignement. La manipulation qui en résulte devient de l'intimidation, remplaçant la participation volontaire par la conformité forcée et menaçant la stabilité qu'elle est censée maintenir.



Introduction aux Portes Environnementales

Les Portes Environnementales dans votre Cycle de Jupiter représentent des caractéristiques supplémentaires qui se manifestent chez des personnes ou des individus spécifiques autour de vous. Considérez ces caractéristiques comme le décor de la scène dans le film de votre Cycle de Jupiter. Ces « personnages » apportent de la couleur et de la profondeur à l'environnement stipulé par les Nœuds du Cycle de Jupiter et méritent certainement d'être remarqués ; cependant, puisqu'il s'agit d'activations environnementales, vous n'êtes pas censé interagir avec ces forces.

Bien que votre Mental Ombre puisse être tenté de s'y engager, votre Autorité Intérieure ne le fera pas - elle comprend intrinsèquement que ces thèmes environnementaux ne sont pas faits pour que vous y consacriez votre attention ni votre énergie. Ces Portes et Lignes Environnementales sont en outre influencées par la planète qui les imprime. Par exemple, Mercure peut représenter un personnage d'arrière-plan qui tente de communiquer l'essence de la porte et de la ligne qu'il apporte. Vous pouvez l'observer, mais votre Autorité Intérieure restera détachée. Soyez conscient que votre Mental Ombre est influencé par tout !



Centre de la Tête

P/D	Porte et Ligne	Ajustement	Filtre	Effet du thème du Opposition de Jupiter
-----	----------------	------------	--------	---

Vous n'avez aucune empreinte environnementale dans ce centre.



Centre Ajna

P/D	Porte et Ligne	Ajustement	Filtre	Effet du thème du Opposition de Jupiter
-----	----------------	------------	--------	---

Vous n'avez aucune empreinte environnementale dans ce centre.



Centre de la Gorge défini

P/D	Porte et Ligne	Ajustement	Filtre	Effet du thème du Opposition de Jupiter
Personnalité	45.3	Exalté	Nœud Nord	Environnemental
Design	45.6	Exalté	Nœud Nord	Environnemental

Conscient Nœud Nord - Cycle: Direction de l'Environnement

Le Nœud Nord de la Personnalité représente votre connexion consciente aux environnements qui soutiennent la croissance et l'avancée durant ce cycle. Cette force directionnelle vous attire subtilement vers des espaces façonnés par la porte et la ligne qu'il imprime, mettant en évidence des personnes ou des caractéristiques au sein de ces environnements qui s'alignent avec la trajectoire du cycle. Ces éléments agissent comme une influence de fond, pointant vers le potentiel d'expansion et d'évolution durant cette phase.

Parce que cette activation ne crée pas de canal dans votre design, votre Autorité intérieure est peu susceptible de s'engager activement avec cette énergie. À la place, l'influence du Nœud Nord façonne l'environnement lui-même, vous encourageant à remarquer et à reconnaître les qualités ou les individus présents dans ces espaces. Ces éléments environnementaux font intentionnellement partie du décor, soutenant le déploiement de la direction future du cycle.

Porte 45: Se Rassembler

L'attraction naturelle et généralement bénéfique des forces similaires.

La Porte 45 incarne l'énergie du leader tribal naturel, portant la responsabilité d'assurer la structure, la fonctionnalité et la compétitivité de la tribu. Elle détient le rôle unique de parler au nom de la tribu, en utilisant un langage centré sur « Nous avons besoin » ou « Nous n'avons pas besoin », plutôt que des formulations axées sur le moi. Son pouvoir réside dans l'unification des personnes, servant de figure de proue qui favorise l'identité et la loyauté tribales. La Porte 45 supervise la distribution des ressources matérielles, l'établissement des lois et l'éducation de ses membres, veillant à ce que l'individu comme la tribu en bénéficient. Ces qualités de leadership sont essentielles pour maintenir la vitalité, la croissance et l'avantage compétitif de la tribu. Cependant, cette porte s'accompagne aussi d'un sens inné du privilège - une énergie presque royale dans sa constitution génétique - qui doit être équilibré par une responsabilité envers le bien supérieur de la tribu.

Le leadership de la Porte 45 est enraciné dans des systèmes traditionnels et hiérarchiques plutôt que démocratiques, et son succès dépend de la maîtrise de la croissance matérielle, de l'éducation et de la gestion des ressources. Bien que la Porte 45 s'épanouisse dans son rôle de leader, elle requiert le soutien de la Porte 21 pour gérer les détails pratiques et assurer l'exécution efficace de sa vision. La véritable force de la Porte 45 ne vient pas simplement de la possession de ressources, mais de leur utilisation pour éduquer, unir et améliorer le bien-être de la communauté. Son leadership est le plus efficace lorsqu'il privilégie la santé et la richesse de la tribu plutôt que le gain personnel. Bien qu'elle apprécie les privilèges du leadership, sa valeur et sa longévité sont déterminées par la qualité de son service et les bénéfiques qu'elle apporte à l'ensemble de la tribu, démontrant un équilibre entre l'autorité matérielle et la responsabilité tribale.

Informations supplémentaires sur la Porte:

- Croix d'Incarnation: Gouvernance, Possession, Confrontation
- Quart d'Incarnation: Forme (Civilisation) - Gémeaux
- Circuit: Tribal
- Acide aminé: Cystéine



- Anatomie: Thyroïde
- GeneKeys: Dominance (Timide/Pompeux) - Synergie - Communion
- Partenaire de Programmation: 26
- Porte Harmonique: 21
- Canal: 21-45 Canal de l'Argent

Ligne 3 : Exclusion - Sans fixation

↑ **Neptune** : La capacité, lorsqu'on est exclu, de prendre toutes les mesures nécessaires pour dissoudre la forme antiquée et d'accepter même l'humiliation pour obtenir l'inclusion. L'instinct pour trouver un moyen d'être inclus dans un processus matériel.

↓ **Mars** : Une réaction agressive et souvent violente à l'exclusion. L'expression de la frustration lorsqu'on n'est pas inclus dans un processus matériel.

- Qualité de Ligne : S'accorder et s'adapter à un processus d'essais et d'erreurs.

La Ligne 3 dans la Porte 45 explore le défi de la succession tribale à travers un processus d'essais et d'erreurs. Contrairement aux rôles de leadership modernes élus, le leadership tribal est une position perpétuelle, seulement transmise ou usurpée. Alors que la Ligne 3 tente d'apporter des bénéfices et de prouver ses capacités de leadership, les erreurs peuvent éroder à la fois la confiance en soi et la confiance des autres dans sa capacité à diriger. Malgré les revers, l'élan inné de la Ligne 3 à être la leader légitime alimente sa détermination à rester proche du pouvoir, soit par une acceptation patiente, soit par une action directe pour lever les obstacles au leadership.

↑ **Exaltation (Neptune)** : Lorsqu'elle est exclue du leadership tribal, l'adaptabilité de la Ligne 3 devient sa force. Par exemple, elle peut trouver des moyens de rester proche du pouvoir en influençant ceux qui sont en position de leadership, offrant ses bénéfices par une éducation subtile et une persistance patiente. Cette approche permet à la Ligne 3 de rester impliquée dans le processus matériel, même lorsqu'elle n'est pas officiellement reconnue comme la leader.

À travers l'essai-erreur, la Ligne 3 apprend à maintenir un lien avec le leadership tribal malgré l'exclusion. En endurant l'humiliation de ne pas être choisie, elle découvre des stratégies pratiques pour participer au flux des bénéfices, garantissant que ses contributions continuent d'avoir un impact positif sur la tribu. Cette patience et cette adaptabilité renforcent finalement sa position en tant que ressource précieuse au sein de la structure tribale.

↓ **Détriment (Mars)** : Sous l'influence de Mars, la réponse de la Ligne 3 à l'exclusion est mue par une agressivité intérieure et un focus implacable sur l'éviction de ceux au pouvoir. Par exemple, elle peut recourir à des manœuvres juridiques, à des tactiques corporatives, ou même à des méthodes plus sounoises pour éliminer des rivaux, déstabilisant au passage la structure tribale. Cet élan agressif sape les fondements mêmes de la cohésion tribale.

Mars déforme le processus d'essais et d'erreurs de la Ligne 3, le transformant en une quête de contrôle à tout prix. Plutôt que de s'adapter et de trouver des moyens de contribuer, la Ligne 3 canalise sa frustration dans des intrigues et des complots pour renverser le leadership établi. Cette réaction crée non seulement de l'instabilité, mais endommage aussi le progrès à long terme de la tribu en privilégiant l'ambition personnelle au détriment du bénéfice collectif.



Inconscient Nœud Nord - Cycle: Direction de l'Environnement

Le Nœud Sud de Design représente la résonance inconsciente de votre forme avec l'alignement environnemental durant ce cycle. Cette force directionnelle guide subtilement votre corps vers des environnements façonnés par la porte et la ligne qu'il imprime, créant une toile de fond physique qui soutient le flux naturel du cycle. Son énergie aligne inconsciemment votre forme avec la présence de personnes ou de caractéristiques au sein de ces espaces qui résonnent avec cette phase du voyage.

Parce que cette activation ne crée pas de canal dans votre design, il est peu probable que votre Autorité Intérieure s'engage directement avec cette énergie. L'influence du Nœud Sud opère plutôt en arrière-plan, permettant à votre forme de s'adapter inconsciemment et de résonner avec les qualités ou les individus présents dans ces environnements. Ces éléments servent de fondation essentielle mais passive, soutenant le déploiement du cycle de manière subtile et naturelle.

Porte 45: Se Rassembler

L'attraction naturelle et généralement bénéfique des forces similaires.

La Porte 45 incarne l'énergie du leader tribal naturel, portant la responsabilité d'assurer la structure, la fonctionnalité et la compétitivité de la tribu. Elle détient le rôle unique de parler au nom de la tribu, en utilisant un langage centré sur « Nous avons besoin » ou « Nous n'avons pas besoin », plutôt que des formulations axées sur le moi. Son pouvoir réside dans l'unification des personnes, servant de figure de proue qui favorise l'identité et la loyauté tribales. La Porte 45 supervise la distribution des ressources matérielles, l'établissement des lois et l'éducation de ses membres, veillant à ce que l'individu comme la tribu en bénéficient. Ces qualités de leadership sont essentielles pour maintenir la vitalité, la croissance et l'avantage compétitif de la tribu. Cependant, cette porte s'accompagne aussi d'un sens inné du privilège - une énergie presque royale dans sa constitution génétique - qui doit être équilibré par une responsabilité envers le bien supérieur de la tribu.

Le leadership de la Porte 45 est enraciné dans des systèmes traditionnels et hiérarchiques plutôt que démocratiques, et son succès dépend de la maîtrise de la croissance matérielle, de l'éducation et de la gestion des ressources. Bien que la Porte 45 s'épanouisse dans son rôle de leader, elle requiert le soutien de la Porte 21 pour gérer les détails pratiques et assurer l'exécution efficace de sa vision. La véritable force de la Porte 45 ne vient pas simplement de la possession de ressources, mais de leur utilisation pour éduquer, unir et améliorer le bien-être de la communauté. Son leadership est le plus efficace lorsqu'il privilégie la santé et la richesse de la tribu plutôt que le gain personnel. Bien qu'elle apprécie les privilèges du leadership, sa valeur et sa longévité sont déterminées par la qualité de son service et les bénéfices qu'elle apporte à l'ensemble de la tribu, démontrant un équilibre entre l'autorité matérielle et la responsabilité tribale.

Informations supplémentaires sur la Porte:

- Croix d'Incarnation: Gouvernance, Possession, Confrontation
- Quart d'Incarnation: Forme (Civilisation) - Gémeaux
- Circuit: Tribal
- Acide aminé: Cystéine
- Anatomie: Thyroïde
- GeneKeys: Dominance (Timide/Pompeux) - Synergie - Communion
- Partenaire de Programmation: 26
- Porte Harmonique: 21
- Canal: 21-45 Canal de l'Argent



Ligne 6 : Réévaluation - Sans fixation

Un outsider qui peut admettre que son rejet antérieur était une erreur sera généralement accepté dans le rassemblement.

↑ **Uranus** : Une empathie innée avec la mentalité d'outsider et sa logique excentrique et souvent incomprise. Une direction matérielle qui sert l'outsider.

↓ **Jupiter** : Là où Uranus innovera pour trouver une place à un outsider, Jupiter exigera qu'il se conforme. Une direction matérielle axée sur le conditionnement de l'outsider à la conformité.

- Qualité de Ligne : Maturation en transition avec une perspective au-delà de la porte et du circuit. Le modèle.

- Transition : 12.1 - Le Moine

La Ligne 6 dans la Porte 45 traverse trois phases distinctes de développement du leadership. Dans la première phase (jusqu'à environ 30 ans), elle expérimente subjectivement différentes approches pour intégrer les outsiders. Dans la deuxième phase (environ 30-50 ans), elle se retire « sur le toit » pour observer objectivement les dynamiques tribales et les schémas de mutation. Enfin, dans la troisième phase, la Ligne 6 redescend en tant que modèle, équilibrant la préservation tribale avec l'évolution nécessaire. Elle reconnaît que sans nouveau sang — qu'il soit génétique, intellectuel ou culturel — la tribu risque la stagnation et le déclin éventuel.

↑ **Exaltation (Uranus)** : Uranus permet à la Ligne 6 de développer une empathie avec les perspectives des outsiders à travers ses phases distinctes. Par exemple, durant la phase « sur le toit », la Ligne 6 gagne en clarté sur les influences extérieures qui peuvent réellement bénéficier à la tribu. Cette perspective objective l'aide à identifier des schémas d'intégration réussie qui honorent les traditions tribales tout en favorisant une évolution significative.

Alors qu'elle redescend en tant que modèle, la Ligne 6 démontre comment l'innovation et la tradition peuvent coexister. À travers son expérience vécue, elle montre à la tribu comment évoluer consciemment en incorporant des contributions extérieures qui améliorent la vie tribale sans compromettre son caractère essentiel. Ce leadership mature inspire les autres à embrasser le changement tout en maintenant la stabilité.

↓ **Détriment (Jupiter)** : Sous l'influence de Jupiter, le leadership de la Ligne 6 devient de plus en plus rigide, axé sur le contrôle de l'influence extérieure plutôt que sur son intégration. Par exemple, durant sa phase expérimentale, la Ligne 6 peut réagir aux peurs tribales en imposant la conformité aux outsiders, réprimant leurs contributions uniques au profit du maintien de l'ordre.

Pendant la phase « sur le toit », les observations par la Ligne 6 d'autres tribus perdant leur identité à cause d'influences externes incontrôlées mènent à une obsession du contrôle strict. Cette approche rigide se poursuit lorsque la Ligne 6 redescend en tant que modèle, démontrant un leadership qui privilégie la conformité plutôt que la véritable intégration. Bien qu'elle permette aux outsiders d'entrer dans la tribu, son insistance à leur retirer leurs dons uniques étouffe finalement les mutations nécessaires à la survie tribale.



Centre G défini

P/D	Porte et Ligne	Ajustement	Filtre	Effet du thème du Opposition de Jupiter
-----	----------------	------------	--------	---

Vous n'avez aucune empreinte environnementale dans ce centre.



Centre Cœur défini

P/D	Porte et Ligne	Ajustement	Filtre	Effet du thème du Opposition de Jupiter
-----	----------------	------------	--------	---

Vous n'avez aucune empreinte environnementale dans ce centre.



Centre Splénique défini

P/D	Porte et Ligne	Ajustement	Filtre	Effet du thème du Opposition de Jupiter
-----	----------------	------------	--------	---

Vous n'avez aucune empreinte environnementale dans ce centre.



Centre Sacral défini

P/D	Porte et Ligne	Ajustement	Filtre	Effet du thème du Opposition de Jupiter
Personnalité	27.6	Exalté	Uranus	Environnemental
Design	29.4	Exalté	Lune	Environnemental

Conscient Uranus - Cycle: Environnemental

Pendant ce cycle, vous pouvez croiser quelqu'un dont la présence paraît électrique et imprévisible, incarnant l'énergie d'innovation et de changement d'Uranus. L'influence de cette personne apporte une étincelle d'originalité et de disruption à la porte et à la ligne imprimées par Uranus dans votre schéma, insufflant à l'environnement un sens de liberté et de possibilité. À travers son individualité audacieuse, elle attire une attention consciente sur les thèmes liés à cette porte et à cette ligne.

Cependant, comme cette activation ne crée pas de canal dans votre design, votre Autorité intérieure est peu susceptible d'accorder une attention directe à cette énergie. À la place, sa présence sert d'influence de fond au sein de l'environnement, vous encourageant subtilement à réfléchir aux thèmes d'individualité, de changement et de progrès dans les domaines liés à cette partie de votre schéma. Son influence peut vous inspirer à explorer de nouvelles possibilités, à embrasser la transformation et à vous aligner avec votre moi authentique.

Porte 27: La Nourriture

L'amélioration de la qualité et de la substance de toutes les activités grâce au soin.

La Porte 27 incarne une puissante énergie de nutrition et de soin, profondément enracinée dans l'élan de préserver et de nourrir les autres - physiquement et intellectuellement. Elle joue divers rôles, du pourvoyeur et bienfaiteur au nourricier et distributeur, sa nature bienveillante étant centrale pour favoriser la croissance et le bien-être. Toutefois, un soin efficace commence par le soin de soi, et le défi de la Porte 27 réside dans l'équilibre entre l'altruisme et l'auto-préservation. Sans cet équilibre, sa compassion naturelle risque de se surmener, menant au sacrifice de soi ou à l'épuisement. Comme son énergie nécessite une réponse sacrale, la Porte 27 est la plus efficace lorsqu'elle attend un signal corporel clair avant de décider qui ou quoi nourrir, plutôt que de se précipiter impulsivement à soigner sans discernement.

La capacité de cette porte à fournir du soin va au-delà de la satisfaction des besoins fondamentaux, car elle soutient aussi le développement de l'intelligence et la croissance chez les autres. Sans la Porte 50 complémentaire, établir des limites saines autour de ses élans de soin peut être plus difficile, mais ces limites peuvent être naturellement renforcées via des interactions avec des personnes portant la 50 ou par les transits planétaires. Lorsqu'elle est comprise et appliquée avec sagesse, l'énergie de la Porte 27 enrichit les relations et les activités en les imprégnant d'un soin authentique et équilibré. Sa présence nourricière a le potentiel d'élever et de fortifier les autres tout en favorisant des liens durables et compatissants.

Informations supplémentaires sur la Porte:

- Croix d'Incarnation: L'Inattendu, Soins, Alignement
- Quart d'Incarnation: Initiation (Mental) - Taureau
- Circuit: Tribal (Défense)
- Acide aminé: Leucine
- Anatomie: Plexus sacré
- GeneKeys: Égoïsme (Auto-sacrificiel/Centré sur soi) - Altruisme - Abnégation
- Partenaire de Programmation: 28



- Porte Harmonique: 50
- Canal: 27-50 Canal de la Préservation

Ligne 6 : Méfiance - Sans fixation

Une protection contre l'abus de générosité.

↑ **Lune** : Une approche pratique et réaliste du nourrir, dont la pertinence est guidée par les sentiments et l'instinct. Le pouvoir et la force d'être réaliste quant à ses capacités de prendre soin et de nourrir.

↓ **Pluton** : Une tendance à une suspicion excessive. Le pouvoir de la suspicion limitant l'expression du soin.

- Qualité de la ligne : Maturation de la transition avec une perspective au-delà de la Porte et du Circuit. Le Modèle.

- Transition : 24.1 - Péchés d'omission

La sixième ligne de la Porte 27 opère dans la transition et la maturation, avec une perspective qui regarde au-delà de cette Porte et de ce Circuit. Sa position de Modèle lui permet de démontrer la méfiance comme une forme de protection contre l'usage abusif de la générosité. Le processus de maturation de la sixième ligne implique d'apprendre à distinguer entre des bénéficiaires dignes et indignes du soin, faisant de la question de la confiance un élément fondamental de son parcours.

↑ **Exaltation (Lune)** : Avec la Lune en exaltation, la sixième ligne développe une sagesse pratique concernant ses capacités de soin en utilisant les sentiments et les instincts pour guider son nourrir. Par exemple, la sixième ligne peut sentir intuitivement quand une situation appelle au soin et quand ce n'est pas le cas, montrant aux autres comment équilibrer l'ouverture avec le discernement. Cette influence lunaire renforce sa capacité à reconnaître des schémas montrant comment le soin crée des résultats significatifs, renforçant sa fonction de Modèle.

L'énergie cyclique de la Lune soutient le processus de transition de la sixième ligne, l'aidant à incarner une approche réaliste et durable du soin. Sa perspective au-delà de la Porte lui permet d'évaluer quand le soin sera efficace et quand il pourrait être mal utilisé. Cette sagesse devient une clé de sa démonstration en tant que Modèle, montrant aux autres comment diriger les ressources là où elles peuvent réellement améliorer la qualité de vie.

↓ **Détriment (Pluton)** : Avec Pluton en détriment, la méfiance naturelle de la sixième ligne peut se dégrader en suspicion excessive, bloquant sa capacité à mûrir vers un discernement sage. Par exemple, la sixième ligne peut rejeter de véritables opportunités de soin, submergée par la méfiance et le scepticisme. Cette intensité plutonienne étouffe sa capacité à développer des critères pratiques d'évaluation, déformant sa fonction de Modèle.

L'influence plutonienne peut piéger la sixième ligne dans un cycle de rejet et de doute, l'empêchant de reconnaître le potentiel du soin à améliorer la vie. Sa perspective au-delà de la Porte devient obscurcie, et son processus de transition se fige alors qu'elle ne démontre que la méfiance et la défiance. Cette incapacité à équilibrer la prudence avec l'ouverture sape sa capacité à guider les autres vers un soin efficace et laisse son potentiel de Modèle inabouti.



Inconscient Lune - Cycle: Environnemental

Pendant ce cycle, votre forme peut remarquer quelqu'un qui apporte un focus unique à la porte et à la ligne imprimées par la Lune dans votre carte de Cycle. Cette personne incarne l'énergie fluide et réceptive de la Lune, attirant naturellement l'attention sur cet aspect du cycle. À travers sa conscience émotionnelle et son accordage, elle aide à éclairer les thèmes et les expériences associés à cette porte et à cette ligne.

Cependant, cette activation ne crée pas de définition dans votre design et n'est pas directement significative pour vous. Elle sert plutôt d'influence de fond - un personnage au sein de l'environnement de votre cycle.

Porte 29: L'Abysse

Le profond dans le profond. La persistance malgré les difficultés a ses récompenses inévitables.

La Porte 29 incarne la puissante énergie de l'engagement, avec un élan inné à s'investir pleinement dans les expériences de la vie. Faisant partie du Circuit Abstrait de la Sensation, elle s'épanouit en étant immergée dans les expériences plutôt qu'en les évaluant d'un point de vue existentiel. Son principal défi est de discerner quand s'engager et quand se retenir, car se surmener par trop d'engagements peut conduire à la frustration et à l'épuisement. Attendre les bonnes opportunités, guidée par l'Autorité intérieure, garantit que l'énergie de la Porte 29 est dirigée vers des entreprises alignées avec le but. Lorsqu'il y a alignement, cet engagement alimente la persévérance, lui permettant de traverser les difficultés et de mener les choses à leur terme. Cependant, un accord mental indiscriminé avec les expériences entraîne souvent des abandons prématurés, des difficultés de réputation et une perte de direction.

Sans la Porte 46 complémentaire, qui apporte l'alignement avec le flux physique et expérientiel de la vie, la Porte 29 peut se retrouver davantage focalisée sur l'achèvement des tâches que sur l'appréciation du voyage lui-même. Cet équilibre se trouve souvent à travers les interactions avec d'autres portant la 46 ou via les transits planétaires. Le véritable don de la Porte 29 réside dans son engagement de tout cœur envers de nouvelles expériences, faisant confiance à la vie sans attentes préconçues de résultats. Son énergie pour dire « Oui » à la vie est équilibrée par la sagesse de dire « Non » lorsque nécessaire, assurant résilience et enthousiasme dans la navigation des fluctuations de la vie. Guidée par l'Autorité intérieure, la Porte 29 découvre des surprises inattendues et du sens grâce à une confiance inébranlable dans le processus de déploiement de la vie.

Informations supplémentaires sur la Porte:

- Croix d'Incarnation: Contagion, Engagement, Industrie
- Quart d'Incarnation: Dualité (Relations) - Lion
- Circuit: Abstrait (Sensation)
- Acide aminé: Valine
- Anatomie: Plexus sacré
- GeneKeys: À moitié coeur (Sur-engagement/Peu fiable) - Engagement - Dévotion
- Partenaire de Programmation: 30
- Porte Harmonique: 46
- Canal: 29-46 Canal de la Découverte



Ligne 4 : Directivité - Sans fixation

La plus courte distance entre deux points est une ligne droite.

↑ **Saturne** : La sagesse d'utiliser l'approche la plus simple et la plus directe pour résoudre les difficultés. Le pouvoir de s'engager dans le processus le plus simple et le plus direct.

↓ **Vénus** : La simplicité et la directivité sont bien trop souvent perçues comme dysharmoniques et esthétiquement grossières. Le pouvoir de la directivité offense souvent les autres.

- Qualité de la ligne : Fixée sur l'extériorisation de sa qualité à voie unique.

La quatrième ligne de la Porte 29 est fixée sur l'extériorisation de sa qualité à voie unique, reconnaissant le chemin direct à travers les difficultés. Contrairement aux trois premières lignes, encore immergées dans la profondeur de l'expérience, la perspective de la quatrième ligne s'élève pour voir l'ensemble. Son engagement reflète la sagesse selon laquelle la plus courte distance entre deux points est une ligne droite.

↑ **Exaltation (Saturne)** : Avec Saturne en exaltation, la quatrième ligne aborde les défis avec une persistance disciplinée, gardant le cap sur le chemin le plus simple et le plus direct. Par exemple, face à un projet difficile, elle décompose systématiquement le problème en étapes gérables, utilisant son approche structurée pour surmonter les obstacles et atteindre ses objectifs. Cette persistance fait de la quatrième ligne un modèle d'avancement méthodique.

L'influence saturnienne aiguise la capacité de la quatrième ligne à s'engager dans des processus simples avec une focalisation inébranlable. Son énergie disciplinée assure un progrès constant, même face à la complexité, lui permettant de transformer la simplicité en un outil puissant pour vaincre les difficultés.

↓ **Détriment (Vénus)** : Avec Vénus en détriment, l'approche directe de la quatrième ligne peut devenir excessivement rigide, ressemblant à un bélier qui perturbe l'harmonie sociale. Par exemple, elle peut poursuivre ses plans malgré la résistance de l'équipe, priorisant sa propre trajectoire plutôt que la collaboration. Cette focalisation inflexible peut aliéner les autres, créant une tension entre objectifs personnels et dynamiques de groupe.

Avec le temps, cette friction sociale isole la quatrième ligne, affaiblissant sa capacité à obtenir du soutien pour ses efforts. Même lorsque son chemin direct bénéficierait aux autres, des expériences passées d'agression ou d'indifférence perçues provoquent le rejet. Cette dynamique force la quatrième ligne à affronter le défi d'équilibrer une directivité efficace avec le besoin d'harmonie sociale.



Centre du Plexus Solaire défini

P/D	Porte et Ligne	Ajustement	Filtre	Effet du thème du Opposition de Jupiter
Personnalité	22.2	Exalté	Neptune	Environnemental
Design	22.2	Exalté	Neptune	Environnemental

Conscient Neptune - Cycle: Environnemental

Pendant ce cycle, vous pouvez vous trouver en présence de quelqu'un dont l'énergie paraît subtile mais profonde, incarnant les qualités de Neptune — intuition, créativité et conscience supérieure. L'influence de cette personne active doucement la porte et la ligne imprimées par Neptune dans votre schéma, insufflant à l'environnement une qualité onirique ou spirituellement résonante. À travers son alignement avec la compassion et l'imagination, elle attire une attention consciente sur les thèmes associés à cette porte et à cette ligne.

Cependant, comme cette activation ne crée pas de canal dans votre design, votre Autorité intérieure est peu susceptible d'accorder une attention directe à cette énergie. À la place, sa présence sert d'influence de fond au sein de l'environnement, vous encourageant subtilement à réfléchir aux thèmes d'intuition, de créativité et d'unité dans les domaines liés à cette partie de votre schéma. Son influence peut vous inspirer à accéder à une conscience supérieure, à embrasser la compassion et à explorer les mystères plus profonds de la vie.

Porte 22: La Grâce

Une qualité de comportement la mieux adaptée pour gérer les situations banales et triviales.

La Porte 22 incarne une puissante présence émotionnelle qui transmet des ressentis aux autres à travers des humeurs changeantes. Cette énergie Individuelle du Savoir est intrinsèquement mutative et transformatrice, son esprit émotionnel ayant la capacité d'habiliter et d'influencer ceux qui l'entourent. Lorsque la vague émotionnelle est haute, la Porte 22 dégage grâce, charme et une présence sociale attractive, en particulier avec des inconnus. Cependant, lors des vagues émotionnelles basses, elle devient moins accessible et nettement antisociale. L'oreille gauche, régie par cette porte, traite le son en fonction de l'état émotionnel, entendant souvent seulement ce qui s'aligne avec l'humeur du moment. Cette dynamique peut exiger que l'information soit entendue plusieurs fois pour une compréhension complète, tout en offrant une grande profondeur de traitement et de compréhension. La Porte 22 a une remarquable capacité à provoquer l'ouverture sociale, créant l'espace pour que l'énergie transformative soit reçue lorsque le timing est juste. Son attention aux dynamiques sociales, en particulier son habileté à laisser les autres parler d'abord ou mener, est une force clé qui permet à son expression émotionnelle d'avoir un impact plus grand.

À son plus haut potentiel, la Porte 22 porte la capacité d'accéder à une profonde conscience émotionnelle et d'influencer profondément les autres par son esprit contagieux. Son rôle est essentiel pour créer la réceptivité sociale nécessaire à l'introduction et à l'acceptation de nouvelles mutations dans la conscience collective. Toutefois, la Porte 22 n'est sociale que lorsqu'elle en a l'humeur, car sa vague émotionnelle dicte quand elle est prête à s'engager avec les autres. Sans la présence de la Porte 12, l'expression verbale de ces ressentis peut être plus difficile, bien que l'influence de la 12 émerge souvent via les interactions avec les autres ou les transits planétaires. En honorant son flux émotionnel naturel et en sachant quand partager ses ressentis, la Porte 22 devient une force transformatrice, contribuant à l'évolution des dynamiques sociales et à la diffusion de nouvelles idées.

Informations supplémentaires sur la Porte:



- Croix d'Incarnation: Gouvernance, Grâce, Information
- Quart d'Incarnation: Mental (Initiation) - Poissons
- Circuit: Individuel (Savoir)
- Acide aminé: Proline
- Anatomie: Oreille gauche
- GeneKeys: Déshonneur (Approprié/Inapproprié) - Bienveillance - Grâce
- Partenaire de Programmation: 11
- Porte Harmonique: 12
- Canal: 12-22 Canal de l'Ouverture

Ligne 2 : École du charme - Sans fixation

La croyance que le style peut masquer la nature.

↑ **Soleil** : La capacité de se leurrer soi-même et les autres avec succès. La possibilité d'attirer les autres avec un style émotionnel.

↓ **Jupiter** : La légalisation de la forme au détriment du fond. Là où le style est énergisé aux dépens de la conscience.

- Qualité de la ligne : Projection vers l'intérieur. Aucune capacité subjective à voir à l'intérieur. Le naturel.

La deuxième ligne de la Porte 22 exprime naturellement sa capacité à créer des ouvertures sociales par le style et le charme, facilitant souvent l'attention chez les autres. Bien que ce charme opère sans effort, la profondeur derrière la façade sociale peut varier, car le rôle de la ligne est souvent d'ouvrir des portes plutôt que de livrer des transformations profondes.

↑ **Exaltation (Soleil)** : L'exaltation solaire renforce l'extraordinaire capacité de la ligne à attirer l'attention et à générer des opportunités sociales. Par exemple, son charme naturel peut créer des plateformes d'interaction, rassemblant les personnes sans effort. Ce magnétisme opère le plus efficacement lorsque la ligne reste fidèle à sa nature de deuxième ligne, permettant à son style d'émerger naturellement sans forcer des connexions plus profondes.

Cette influence solaire amplifie la capacité de la ligne à projeter une présence convaincante qui inspire l'attention et favorise l'engagement social. Son charme devient un outil de mise en relation, fonctionnant au mieux lorsque la ligne se concentre sur la création d'un espace d'interaction plutôt que de tenter de contrôler ou diriger les résultats.

↓ **Détriment (Jupiter)** : Le détriment jupitérien peut amener la ligne à formaliser excessivement son style social, en privilégiant les apparences au détriment d'une connexion émotionnelle authentique. Par exemple, elle pourrait trop s'appuyer sur des techniques sociales ou créer des façades élaborées qui diminuent l'authenticité de ses interactions. Il peut en résulter un décalage entre le charme extérieur et l'expérience émotionnelle intérieure.

Cette influence met la ligne au défi d'éviter de systématiser ou de structurer son charme naturel. En se focalisant trop sur le maintien des apparences ou le respect des formalités, la ligne risque de perdre la spontanéité qui rend son style si efficace. Son charme fonctionne au mieux lorsqu'il reste non contraint, permettant des connexions organiques et significatives.



Inconscient Neptune - Cycle: Environnemental

Pendant ce cycle, votre forme peut prendre conscience de quelqu'un qui incarne l'énergie fluide et mystérieuse de Neptune, exprimant avec profondeur, fluidité et régulation subtile les thèmes de la porte et de la ligne imprimées.

La présence de cette personne peut évoquer une conscience accrue de l'équilibre au sein de vos propres rythmes, en particulier dans les domaines de l'hydratation, de la nutrition ou de l'écoulement, encourageant l'alignement avec l'énergie liquide de cette porte et de cette ligne. Son influence peut sembler énigmatique, guidant subtilement ou voilant des aspects de votre environnement et de vos processus, révélant souvent des aperçus par des moyens indirects ou intuitifs. Cependant, son impact est principalement destiné à enrichir l'environnement autour de vous, car cette activation ne forme pas de canal dans votre design. En conséquence, il est peu probable que votre autorité intérieure s'engage directement avec cette énergie.

Porte 22: La Grâce

Une qualité de comportement la mieux adaptée pour gérer les situations banales et triviales.

La Porte 22 incarne une puissante présence émotionnelle qui transmet des ressentis aux autres à travers des humeurs changeantes. Cette énergie Individuelle du Savoir est intrinsèquement mutative et transformatrice, son esprit émotionnel ayant la capacité d'habiliter et d'influencer ceux qui l'entourent. Lorsque la vague émotionnelle est haute, la Porte 22 dégage grâce, charme et une présence sociale attractive, en particulier avec des inconnus. Cependant, lors des vagues émotionnelles basses, elle devient moins accessible et nettement antisociale. L'oreille gauche, régie par cette porte, traite le son en fonction de l'état émotionnel, entendant souvent seulement ce qui s'aligne avec l'humeur du moment. Cette dynamique peut exiger que l'information soit entendue plusieurs fois pour une compréhension complète, tout en offrant une grande profondeur de traitement et de compréhension. La Porte 22 a une remarquable capacité à provoquer l'ouverture sociale, créant l'espace pour que l'énergie transformative soit reçue lorsque le timing est juste. Son attention aux dynamiques sociales, en particulier son habileté à laisser les autres parler d'abord ou mener, est une force clé qui permet à son expression émotionnelle d'avoir un impact plus grand.

À son plus haut potentiel, la Porte 22 porte la capacité d'accéder à une profonde conscience émotionnelle et d'influencer profondément les autres par son esprit contagieux. Son rôle est essentiel pour créer la réceptivité sociale nécessaire à l'introduction et à l'acceptation de nouvelles mutations dans la conscience collective. Toutefois, la Porte 22 n'est sociale que lorsqu'elle en a l'humeur, car sa vague émotionnelle dicte quand elle est prête à s'engager avec les autres. Sans la présence de la Porte 12, l'expression verbale de ces ressentis peut être plus difficile, bien que l'influence de la 12 émerge souvent via les interactions avec les autres ou les transits planétaires. En honorant son flux émotionnel naturel et en sachant quand partager ses ressentis, la Porte 22 devient une force transformatrice, contribuant à l'évolution des dynamiques sociales et à la diffusion de nouvelles idées.

Informations supplémentaires sur la Porte:

- Croix d'Incarnation: Gouvernance, Grâce, Information
- Quart d'Incarnation: Mental (Initiation) - Poissons
- Circuit: Individuel (Savoir)
- Acide aminé: Proline
- Anatomie: Oreille gauche
- GeneKeys: Déshonneur (Approprié/Inapproprié) - Bienveillance - Grâce
- Partenaire de Programmation: 11
- Porte Harmonique: 12
- Canal: 12-22 Canal de l'Ouverture



Ligne 2 : École du charme - Sans fixation

La croyance que le style peut masquer la nature.

↑ **Soleil** : La capacité de se leurrer soi-même et les autres avec succès. La possibilité d'attirer les autres avec un style émotionnel.

↓ **Jupiter** : La légalisation de la forme au détriment du fond. Là où le style est énérgisé aux dépens de la conscience.

- Qualité de la ligne : Projection vers l'intérieur. Aucune capacité subjective à voir à l'intérieur. Le naturel.

La deuxième ligne de la Porte 22 exprime naturellement sa capacité à créer des ouvertures sociales par le style et le charme, facilitant souvent l'attention chez les autres. Bien que ce charme opère sans effort, la profondeur derrière la façade sociale peut varier, car le rôle de la ligne est souvent d'ouvrir des portes plutôt que de livrer des transformations profondes.

↑ **Exaltation (Soleil)** : L'exaltation solaire renforce l'extraordinaire capacité de la ligne à attirer l'attention et à générer des opportunités sociales. Par exemple, son charme naturel peut créer des plateformes d'interaction, rassemblant les personnes sans effort. Ce magnétisme opère le plus efficacement lorsque la ligne reste fidèle à sa nature de deuxième ligne, permettant à son style d'émerger naturellement sans forcer des connexions plus profondes.

Cette influence solaire amplifie la capacité de la ligne à projeter une présence convaincante qui inspire l'attention et favorise l'engagement social. Son charme devient un outil de mise en relation, fonctionnant au mieux lorsque la ligne se concentre sur la création d'un espace d'interaction plutôt que de tenter de contrôler ou diriger les résultats.

↓ **Détriment (Jupiter)** : Le détrimment jupitérien peut amener la ligne à formaliser excessivement son style social, en privilégiant les apparences au détriment d'une connexion émotionnelle authentique. Par exemple, elle pourrait trop s'appuyer sur des techniques sociales ou créer des façades élaborées qui diminuent l'authenticité de ses interactions. Il peut en résulter un décalage entre le charme extérieur et l'expérience émotionnelle intérieure.

Cette influence met la ligne au défi d'éviter de systématiser ou de structurer son charme naturel. En se focalisant trop sur le maintien des apparences ou le respect des formalités, la ligne risque de perdre la spontanéité qui rend son style si efficace. Son charme fonctionne au mieux lorsqu'il reste non contraint, permettant des connexions organiques et significatives.



Centre Racine défini

P/D	Porte et Ligne	Ajustement	Filtre	Effet du thème du Opposition de Jupiter
Design	54.4	Exalté	Jupiter	Environnemental

Inconscient Jupiter - Cycle: Environnemental

Pendant ce cycle, votre forme peut prendre conscience de quelqu'un qui incarne l'énergie expansive et protectrice de Jupiter, exprimant avec sagesse, croissance et abondance les thèmes de la porte et de la ligne imprimées.

La présence de cette personne peut inspirer en vous un sentiment de foi et d'optimisme, encourageant une perspective élargie et un alignement avec l'énergie de cette porte et de cette ligne. Son influence peut sembler magnanime, offrant des conseils ou des opportunités de croissance. Cependant, son impact est principalement destiné à enrichir l'environnement autour de vous, car cette activation ne forme pas de canal dans votre design. En conséquence, il est peu probable que votre autorité intérieure s'engage directement avec cette énergie.

Porte 54: La Jeune Mariée

L'interaction dans son contexte social ordinaire mais aussi les relations mystiques et cosmiques de chacun.

La Porte 54 porte l'énergie de l'ambition et la volonté de s'élever dans la hiérarchie matérielle et sociale. Elle est profondément centrée sur la poursuite du succès, de la reconnaissance et de l'avancement, incarnant l'archétype de l'aspirant qui cherche à prouver sa valeur. Cette énergie est de nature tribale, ce qui signifie que ses ambitions sont souvent liées aux besoins matériels et pratiques du groupe. La Porte 54 regarde toujours vers le haut, s'efforçant de créer des opportunités et des connexions qui peuvent mener à la transformation et au progrès. Son ambition n'est pas passive - elle est alimentée par le désir d'accomplir davantage et d'établir une place d'influence au sein de la tribu.

Bien que la Porte 54 soit intrinsèquement ambitieuse, son efficacité peut être renforcée lorsqu'elle est associée à la conscience instinctive de la Porte 32, qui évalue la viabilité potentielle de ses efforts. La Porte 32 aide à affiner l'élan de la Porte 54, en s'assurant que ses ambitions sont dirigées vers des entreprises susceptibles de conduire à un succès durable plutôt qu'à des gains éphémères. Toutefois, le cœur de la Porte 54 demeure son aspiration inlassable et sa détermination à s'élever, transformant le potentiel en réalisations tangibles dans le monde matériel.

Informations supplémentaires sur la Porte:

- Croix d'Incarnation: Pénétration, Ambition, Cycles
- Quart d'Incarnation: Mutation (Esprit) - Capricorne
- Circuit: Tribal (Égo)
- Acide aminé: Sérine
- Anatomie: Coccyx
- GeneKeys: Avidité (Sans ambition/Avides) - Aspiration - Ascension
- Partenaire de Programmation: 53
- Porte Harmonique: 32
- Canal: 32-54 Canal de la Transformation



Ligne 4 : Illumination / Obscurcissement - Sans fixation

Ici, dans cette position la plus mystique, il n'y a ni exaltation ni détriment, car en vérité, ils sont identiques.

↑ **Aucune** : L'Alpha et l'Oméga. La fin et le commencement. Il n'existe aucune description possible. Chaque planète manifesterà cette énergie de manière unique sans aucune garantie que ses effets soient même perçus. Toutefois, le potentiel est toujours présent. Le carburant de la transformation à son niveau le plus pur. Aucune polarité. Aucun accent planétaire spécifique.

↓ **Aucune** : L'Alpha et l'Oméga. La fin et le commencement. Il n'existe aucune description possible. Chaque planète manifesterà cette énergie de manière unique sans aucune garantie que ses effets soient même perçus. Toutefois, le potentiel est toujours présent. Le carburant de la transformation à son niveau le plus pur. Aucune polarité. Aucun accent planétaire spécifique.

- Qualité de Ligne : Fixée sur l'extériorisation de sa qualité monotâche.

La Ligne 4 dans la Porte 54 incarne une extériorisation fixe de l'ambition qui transcende le gain personnel, se manifestant comme un paradoxe spirituel où le service aux autres devient le chemin de la transformation. Son focus monotâche trouve son plus haut dessein dans la facilitation de la croissance des autres, créant une dynamique unique où l'avancement personnel est atteint indirectement par l'élévation collective.

↑ **Exaltation (Aucune)** : L'Alpha et l'Oméga. Sans influence planétaire, la Ligne 4 opère comme un pur vaisseau de transformation, répondant de manière unique aux circonstances et à la nécessité. Par exemple, son focus fixe lui permet d'agir comme un canal clair pour l'avancement des autres, canalisant une énergie universelle dans leur croissance tout en découvrant simultanément son propre chemin de transformation. Cette dynamique met en évidence la nature paradoxale de son ambition, qui prospère par l'extériorisation plutôt que par des objectifs égocentriques.

Le rôle de la Ligne 4 en tant que facilitatrice transcende la dualité de l'ambition conventionnelle, créant des opportunités d'élévation mutuelle à travers chaque interaction. Son focus monotâche sert de pont entre l'ambition matérielle et l'avancement spirituel, démontrant que la véritable transformation se produit lorsque le service aux autres devient l'objectif premier.

↓ **Détriment (Aucun)** : L'Alpha et l'Oméga. La nature paradoxale de la position de la Ligne 4 se révèle dans sa capacité à faciliter la transformation sans attachement à des résultats spécifiques. Par exemple, elle peut soutenir la croissance des autres sans reconnaissance immédiate de l'impact, s'alignant naturellement sur le service collectif plutôt que sur l'ambition individuelle. Ce détachement permet à la Ligne 4 de servir de canal fiable de transformation, non affectée par les métriques de succès conventionnelles.

L'élan ambitieux de la Ligne 4 trouve son expression la plus pure lorsqu'il est focalisé sur l'élévation collective. Son focus externe fixe crée des opportunités profondes de transformation, bien que celles-ci puissent se manifester de manière inattendue ou indirecte. En embrassant pleinement son rôle de catalyseur de la croissance des autres, la Ligne 4 libère son plus haut potentiel en tant que conduit de l'énergie universelle.



Le Non-Soi : vos Centres non définis

Tous vos centres fondamentaux non définis sont conditionnés dans ce cycle.



Conclusion

Et voilà ! Votre Cycle de Jupiter expliqué en détail.

C'est vraiment enthousiasmant de voir tout cartographié et de savoir comment ces thèmes vont se déployer durant cette période de votre vie.

Tout au long de ce rapport, on vous a rappelé que ce n'est pas parce qu'un thème est imprimé par le programme du Cycle de Jupiter que vous êtes obligé d'y prendre part. Votre Autorité Intérieure existe pour une raison - elle est là pour vous guider afin de choisir avec quoi il est juste pour vous d'interagir.

Si vous continuez à vous fier à votre mental pour décider, alors cela devient un « fait accompli ». Le mental verra tout comme important et insistera pour s'engager dans tout. C'est précisément ce que souhaite le programme de conditionnement : que vous suiviez le mental afin qu'il puisse contrôler vos décisions. Quand cela arrive, vous risquez d'être entraîné, vivant une vie qui n'est pas vraiment la vôtre - comme tant d'autres.

Nous vous souhaitons un merveilleux Cycle de Jupiter et espérons que vous trouverez la force et le sens pour incarner qui vous êtes vraiment. Que cette année soit un voyage profond d'alignement et de découverte de soi !

[Acheter Des Rapports](#) 



WWW.GENETICMATRIX.COM



GENETICMATRIX



GENETIC_MATRIX

Logiciel Human Design & Astro HD de référence dans le secteur depuis
2008.

Spécialisé dans les charts parlants et les rapports Human Design.
Accédez à plus de 500 vues de chart au niveau Pro.

