



GENETIC MATRIX

HUMAN DESIGN

RELATÓRIO DO RETORNO DE VÊNUS





Conteúdo

O seu Retorno de Vênus no Human Design	4
O seu mapa do Retorno de Vênus	6
Resumo: activações e temas do Retorno de Vênus	8
Introdução - A Cruz do Ciclo	9
Cruz de Ângulo Esquerdo da Cura 1	9
Introdução ao Perfil do Ciclo	12
Tema do Perfil do Ciclo - Perfil 5/1	12
Introdução - Os Ambientes Nodais do seu Retorno de Vênus	13
Ambiente Nodal Consciente: Porta SN 39 / Porta NN 38	13
Tema da Linha Nodal Consciente: Nós da Ciclo da Primeira Linha	15
Ambiente Nodal Inconsciente: SN Porta 39 / NN Porta 38	16
Tema da Linha Nodal Inconsciente: Nós do Ciclo da Quinta Linha	18
O seu Retorno de Vênus: temas dos Centros	20
Tema do Ciclo: Centro da Cabeça impactado	20
Temas do Centro do Ciclo: Centro da Cabeça	21
Visão Geral dos Temas dos Canais do Retorno de Vênus	24
Canais Pessoais	27
Activações do Canal 2461: Consciência	28
Activações do Canal 0360: Mutação	35
Activações do Canal 0952: Concentração	40
Activações do Canal 0515: Ritmo	45
Canais Educativos	52



Conteúdo

Ativações do Canal 1858: Julgamento	53
Introdução às Portas Ambientais	58
Portões ambientais por: Centro da Cabeça	59
Portões ambientais por: Centro Ajna	60
Portões ambientais por: Centro da Garganta Definido	64
Portões ambientais por: Centro G Definido	68
Portões ambientais por: Centro do Coração Não Definido	73
Portões ambientais por: Centro Esplênico Definido	74
Portões ambientais por: Centro Sacral Definido	78
Portões ambientais por: Centro Plexo Solar Não Definido	80
Portões ambientais por: Centro Raiz Definido	81
O Não-Eu: os seus Centros indefinidos	93
Tema do Centro do Ciclo: Centro do Coração Não Definido	93
Tema do Centro do Ciclo: Centro Plexo Solar Não Definido	95
Conclusão	97



O seu Retorno de Vénus no Human Design

O Retorno de Vénus no Human Design assinala um ciclo significativo de autorreflexão, relacionamentos e valores que ocorre aproximadamente a cada 225 dias. Este Retorno convida-o a examinar como se liga aos outros, o que valoriza mais profundamente e como expressa amor, harmonia e beleza na sua vida.

Vénus representa temas de relacionamentos, valor e alinhamento com os seus valores centrais, tornando este Retorno uma oportunidade para se realinhar com o que realmente importa.

Durante o Retorno de Vénus, a energia venusiana pode influenciar a forma como as Portas, os Canais e os Centros no seu mapa de Human Design se expressam, deslocando o seu foco para os relacionamentos, tanto com os outros como consigo próprio. Pode evidenciar áreas em que está fora de alinhamento nas suas conexões e em que pode estabelecer maior harmonia e autenticidade. Muitas pessoas experienciam este período como uma reavaliação de prioridades, a cultivação do valor próprio e uma capacidade mais profunda para relacionamentos significativos.

Em vez de encarar o Retorno de Vénus como um período de desafio, pode ser abraçado como um momento de recalibração: uma oportunidade para viver de forma mais alinhada com os seus valores e expressar o amor e a beleza que existem em si.

Temas-chave do Retorno de Vénus

Para navegar o Retorno de Vénus de forma eficaz, os temas-chave a explorar incluem:

- Reavaliar os seus relacionamentos e como se alinham com os seus valores
- Aprofundar o seu sentido de valor próprio e a ligação ao seu eu autêntico
- Explorar o que lhe traz alegria, beleza e harmonia na vida
- Alinhar as suas conexões emocionais com a sua Estratégia e Autoridade Interior

O Retorno de Vénus convida-o a dar um passo atrás e refletir sobre como os seus relacionamentos, sejam românticos, platónicos ou de autorreflexão, servem o seu mais elevado bem. Não se trata de forçar a mudança, mas de se reconectar com a energia autêntica e amorosa que Vénus representa no seu mapa.

Vénus no seu mapa de Human Design

No Human Design, Vénus representa os seus valores, o seu sentido de beleza e a harmonia que procura nos relacionamentos. Reflete também a sabedoria que carrega sobre o amor e a ligação. Com cada Retorno de Vénus, é convidado a refinar a forma como expressa estas qualidades venusianas e a alinhá-las com o seu Desenho.

Isto significa:

- A Estratégia do seu Tipo permanece o seu guia para navegar as dinâmicas relacionais durante este ciclo.
- A sua Autoridade Interior é a sua bússola para tomar decisões sobre relacionamentos e valores.
- O Retorno de Vénus não altera o seu Desenho nuclear, mas fornece novas condições energéticas para explorar o amor e a ligação.

Ao manter-se fiel à sua Estratégia e Autoridade Interior, pode usar a energia do Retorno de Vénus para construir relacionamentos mais profundos e autênticos e criar uma vida que reflita os seus valores e desejos.



A natureza dos ciclos

Os ciclos astrológicos não «terminam» em sentido absoluto. Quando um ciclo transita para outro, o ciclo anterior passa para o pano de fundo, enquanto os seus efeitos e lições continuam a influenciá-lo.

Por exemplo:

1.º Retorno de Saturno (por volta dos 29-30 anos):

- O 1.º Retorno de Saturno marca um ponto de viragem importante, sinalizando o fim do primeiro ciclo de Saturno e o início de uma nova fase de maturidade.
- Depois disso, a influência de Saturno não desaparece; integra-se na sua vida. Torna-se parte da sua base e continua a atuar em pano de fundo enquanto constrói sobre as lições aprendidas durante o primeiro ciclo.
- Contudo, a sua influência ativa desvanece à medida que outros ciclos (por exemplo, Oposição de Úrano, Retorno de Quíron) ganham precedência.

2.º Retorno de Saturno (por volta dos 58-60 anos):

- O 2.º Retorno de Saturno traz Saturno novamente para o primeiro plano, revisitando os temas de responsabilidade, disciplina e estrutura de vida.
- Embora o 2.º Retorno de Saturno seja uma fase distinta, baseia-se nas lições do 1.º ciclo de Saturno, que permaneceu a «fervilhar» em pano de fundo durante décadas.
- Após o 2.º Retorno de Saturno, a influência de Saturno recua novamente para o pano de fundo, mas continua a moldar padrões de longo prazo.

E os outros ciclos, como Úrano, Quíron, Retorno de Marte, Retorno de Vénus?

Aplica-se o mesmo princípio:

- **Úrano:** A Oposição de Úrano (cerca de 40-42 anos) não significa que Úrano desapareça a partir daí. Os seus temas de liberdade e individualidade mantêm-se, mas deslocam-se para o pano de fundo enquanto outros ciclos (como Quíron) assumem a dianteira. Úrano completa-se plenamente no Retorno de Úrano (cerca de 84 anos).
- **Quíron:** A influência de Quíron começa a atingir o pico no Retorno de Quíron (cerca de 50 anos) e permanece no primeiro plano durante muitos anos, mas não «termina» até bem dentro da velhice, para quem vive tempo suficiente.

Ciclos interligados

Assim, os ciclos não «terminam» de forma absoluta; sobrepõem-se e entrelaçam-se:

- Ciclos anteriores (como o 1.º ciclo de Saturno) tornam-se parte da base temática da sua vida.
- Ciclos subsequentes (como Úrano e Quíron) passam para o primeiro plano, mas a influência de Saturno permanece presente em pano de fundo.
- Estes ciclos são cumulativos e estratificados; cada um constrói sobre o anterior, criando uma interação energética ao longo de toda a vida.

Pensamento final

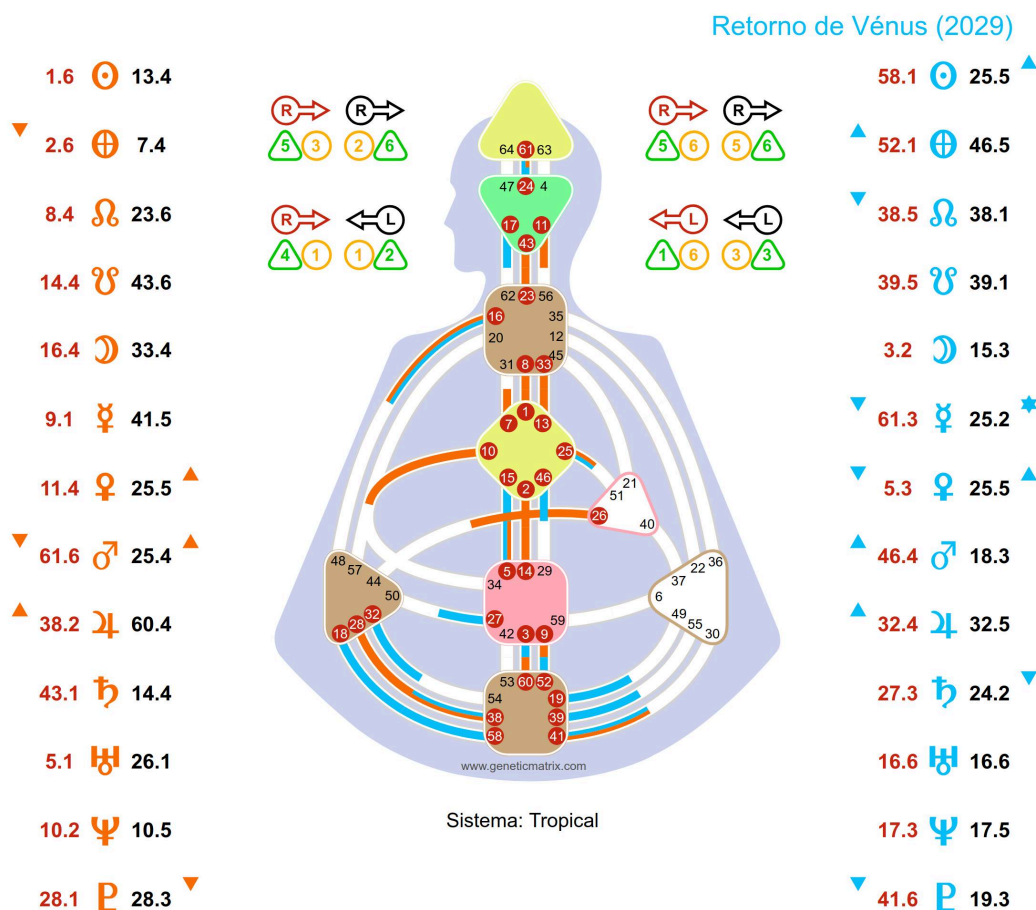
Pense nestes ciclos como uma sinfonia:

- Saturno pode tocar a melodia dominante no início, mas à medida que Úrano, Quíron e outros ciclos planetários entram, a melodia de Saturno desvanece para o pano de fundo. Continua lá, em harmonia com os outros instrumentos, mas já não é o som dominante.



O seu mapa do Retorno de Vênus

Detalhes do nascimento: Cristiano Ronaldo, 05/02/1985, 05:25:00, Funchal, Portugal
Retorno de Vênus: 23/03/2029, 03:15:10



BEM-VINDO

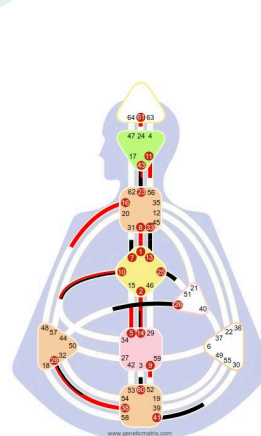
Cristiano, o gráfico apresentado é o seu O seu mapa do Retorno de Vênus. Na coluna da esquerda, por baixo do seu nome, encontram-se as portas, as linhas e os planetas inconscientes (desenho) e conscientes (personalidade). À direita, estão os detalhes do O seu mapa do Retorno de Vênus. Os detalhes do seu gráfico de base aparecem à direita desta mensagem de boas-vindas, como lembrete para seguir sempre a sua Autoridade Interior e a sua Estratégia.

Carta base

Tipo	Gerador Manifestante
Perfil	4/6 - Oportunista/Modelo
Estratégia	Responder
Autoridade	Sacral



IMPRIMIR ESTA
PÁGINA



1.6 13.4

2.6 7.4

8.4 23.6

14.4 43.6

16.4 33.4

9.1 41.5

11.4 25.5

61.6 25.4

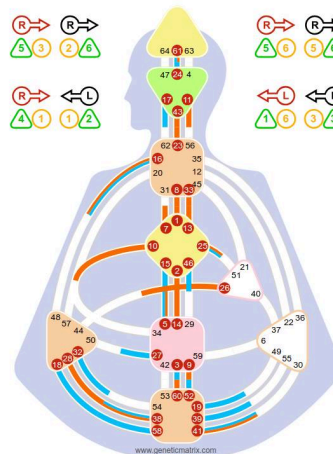
38.2 60.4

43.1 14.4

5.1 26.1

10.2 10.5

28.1 28.3



Sistema: Tropical

Canais de conexão

Canais pessoais

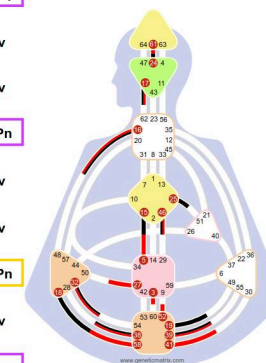
Consciencialização (24-61)
Mutações (3-60)
Concentração (9-52)
Ritmo (5-15)

Canais educacionais

Julgamento (18-58)

Retorno de Vênus (2029)

Pe-Exp	58.1	25.5	Pe-Exp
Pe-Exp	52.1	46.5	Pe-Exp
Env	38.5	38.1	Env
Env	39.5	39.1	Env
Pe-Pn	3.2	15.3	Pe-Pn
Ed-Pn	61.3	25.2	Env
Ed-Pn	5.3	25.5	Env
Env	46.4	18.3	Ed-Pn
Env	32.4	32.5	Env
Env	27.3	24.2	Pe-Dev
Env	16.6	16.6	Env
Env	17.3	17.5	Env
Env	41.6	19.3	Env



Chaves preditivas

Ed-Dev	Desenvolvimento Educacional
Ed-Dir	Direção Educativa
Ed-Pn	Pessoa Educacional
Env	Ambiental
Pe-Dev	Desenvolvimento Pessoal
Pe-Dir	Direcionamento Pessoal
Pe-Pn	Pessoa Pessoal
Pe-Exp	Pessoa Experimental



Resumo: activações e temas do Retorno de Vênus

Planetas	Portão	Linha	Tema
Sol: Radiação	P 25 - Inocência	5 - Recuperação	Ambiental
	D 58 - O Alegre	1 - Amor da vida	Ambiental
Terra: Aterramento	P 46 - A Ascensão	5 - Ritmo	Ambiental
	D 52 - A Quietude	1 - Pense antes de falar	Ambiental
Lua: Foco	P 15 - Modéstia	3 - Inflação do ego	Pessoa
	D 3 - Dificuldade Inicial	2 - Imaturidade	Pessoa
Nodo Norte: Direção Futura	P 38 - Oposição	1 - Qualificação	Ambiental
	D 38 - Oposição	5 - Alienação	Ambiental
Nodo Sul : Direção Passada	P 39 - Obstrução	1 - Desvinculação	Ambiental
	D 39 - Obstrução	5 - Espírito único	Ambiental
Mercúrio: Comunicação	P 25 - Inocência	2 - O Existencialista	Ambiental
	D 61 - Verdade Interior	3 - Interdependência	Ambiental
Vênus: Valores	P 25 - Inocência	5 - Recuperação	Ambiental
	D 5 - A Espera	3 - Compulsividade	Ambiental
Marte: Energia em Maturação	P 18 - Trabalhar No Que Foi Danificado	3 - O Zelote	Pessoa
	D 46 - A Ascensão	4 - Impacto	Pessoa
Júpiter: Lei e Proteção	P 32 - Duração	5 - Flexibilidade	Ambiental
	D 32 - Duração	4 - Direito é poder	Ambiental
Saturno: Regras e Disciplina	P 24 - O Retorno	2 - Reconhecimento	Desenvolvimental
	D 27 - Nutrição	3 - Ganância	Desenvolvimental
Urano: Incomum	P 16 - Entusiasmo	6 - Credulidade	Ambiental
	D 16 - Entusiasmo	6 - Credulidade	Ambiental
Netuno: Distração	P 17 - O Seguir	5 - Nenhum homem é uma ilha.	Ambiental
	D 17 - O Seguir	3 - Compreensão	Ambiental
Plutão: Verdade	P 19 - Aproximação	3 - Dedicção	Ambiental
	D 41 - Redução	6 - Contágio	Ambiental
P = Personalidade: corresponde à parte consciente.			
D = Design: corresponde à parte inconsciente.			



Introdução - A Cruz do Ciclo

A sua Cruz de Encarnação do Ciclo representa os temas que está aqui para aprender e compreender durante este período. Destaca as energias que influenciam as suas experiências e serve como um modelo para aprofundar o impacto da sua Cruz de Encarnação de Base ao longo deste ciclo.

Ao explorar a sua Cruz do Ciclo, determinada pelas posições do Sol e da Terra conscientes e inconscientes do ciclo, pode descobrir os temas e padrões que moldam a sua jornada neste período. Esta compreensão oferece informações valiosas sobre as energias nucleares, os potenciais desafios e as lições que está aqui para encarnar neste ciclo.

Reconhecer e encarnar a sua Cruz do Ciclo pode ajudar a identificar os obstáculos que poderá encontrar, as forças que pode alavancar e como estas energias interagem com a sua Cruz de Encarnação de Base. Esta consciência permite navegar a vida com maior clareza e propósito, alinhando as suas ações com os temas e as oportunidades de crescimento únicos deste ciclo.

Cruz de Ângulo Esquerdo da Cura 1

Durante este ciclo, a energia da Cruz de Ângulo Esquerdo da Cura 1 condiciona-o a incorporar amor universal, determinação, correção e quietude. Este período apresenta oportunidades para abordar a vida com aceitação incondicional, persistir perante desafios, adaptar-se às mudanças com graça e manter calma e centragem interiores.

Esta cruz transporta a essência da cura transformadora, onde a sua capacidade de equilibrar amor com determinação, adaptabilidade com quietude, e compaixão com persistência cria uma estrutura poderosa para promover crescimento e restauração a níveis pessoal e societal. Durante este período, é condicionado a abraçar o seu papel como curador e guia, inspirando os outros através da sua capacidade de iniciar e apoiar processos de cura profundos.

Geometria: Ângulo Esquerdo

Ter uma Cruz de Encarnação de Ângulo Esquerdo neste ciclo significa que a sua jornada é transpessoal, enfatizando conexões, relacionamentos e impacto coletivo. Este ciclo destaca um tema de vida focado em contribuir para o bem maior através das suas interações com os outros. O seu propósito durante este período vai para além do crescimento pessoal, convidando-o a explorar como as suas ações e experiências podem beneficiar a comunidade alargada.

Este ciclo encoraja-o a abraçar o seu papel como colaborador e influenciador dentro do coletivo. Através de interações com significado, inspira e eleva naturalmente quem o rodeia, criando um efeito de onda de mudança positiva. Ao focar-se no coletivo, ganha uma compreensão mais profunda de como as suas contribuições se alinham com um propósito partilhado, fomentando um sentido de realização que advém de enriquecer tanto a sua vida como a dos outros.

A sua jornada transpessoal durante este ciclo oferece oportunidades para fortalecer o seu papel dentro da comunidade mais ampla. Ao abraçar relacionamentos e conexões, não só aprofunda o seu impacto no coletivo, como também descobre um crescimento pessoal profundo através das suas contribuições à vida dos outros. Este alinhamento com o propósito coletivo reforça a sua capacidade de inspirar e guiar aqueles que encontra, ajudando a moldar um caminho partilhado rumo à transformação positiva.

Interações com a Sua Cruz de Fundação

Se a sua Cruz de Fundação for de Ângulo Esquerdo (e, portanto, transpessoal): Este ciclo aprofunda a sua compreensão de temas transpessoais, oferecendo oportunidades para refinar e



expandir o seu papel dentro do coletivo.

Se a sua Cruz de Fundação for de Ângulo Direito (e, portanto, destino pessoal): Este ciclo abre-o a novas possibilidades transpessoais, encorajando-o a explorar como a sua jornada pessoal se cruza com a experiência coletiva.

Se a sua Cruz de Fundação for Justaposta (e, portanto, destino fixo): Este ciclo introduz-lhe a essência da geometria transpessoal, permitindo-lhe experienciar uma ligação mais ampla ao coletivo durante a duração deste ciclo.

Quarto: Iniciação (Tema da Mente)

No Quarto da Iniciação, este ciclo centra-se na mente e no poder transformador da educação. Esta fase enfatiza o crescimento intelectual, a busca de conhecimento e a capacidade de inspirar os outros através da troca de ideias. Convida-o a explorar novos conceitos, expandir a sua compreensão e envolver-se numa aprendizagem contínua com curiosidade e abertura.

Durante este ciclo, a sua jornada é de exploração mental - expandindo os limites da compreensão e fomentando a inovação. Ao abraçar os temas deste quarto, alinha-se com o seu propósito: desenvolver uma compreensão mais profunda do mundo, do seu papel nele e dos valiosos insights que pode contribuir.

Este quarto encoraja-o a cultivar uma mentalidade de curiosidade, partilhar as suas descobertas e inspirar diálogo com significado. A sua dedicação à aprendizagem e à partilha de conhecimento não só enriquece a sua própria vida, como também serve de farol para quem o rodeia, fomentando crescimento e esclarecimento na sua comunidade.

Sol Consciente na Porta 25: (A Porta da Inocência)

A Porta 25 condiciona-o a abraçar amor universal e aceitação durante este ciclo. Esta energia dá-lhe uma capacidade natural de abordar a vida com o coração aberto, acolhendo todas as experiências sem julgamento nem preconceitos. Pode dar por si conscientemente focado em cultivar amor incondicional por si e pelos outros, criando um espaço onde a cura e o crescimento podem ocorrer naturalmente. Este ciclo desafia-o a confiar na sua capacidade de aceitação e a incorporar compaixão em todas as áreas da sua vida.

Pergunta-chave: Está a abordar a vida com amor e aceitação incondicionais, ou está a permitir que o julgamento bloqueie a sua capacidade de curar e crescer?

Terra Consciente na Porta 46: (A Porta da Determinação)

A Porta 46 condiciona-o a assentar o amor universal na determinação e na perseverança. Esta energia dá-lhe a capacidade de ultrapassar obstáculos e persistir perante desafios, avançando de forma constante rumo ao crescimento e à cura. Durante este ciclo, é encorajado a equilibrar a compaixão com a determinação para agir e superar dificuldades. A sua capacidade de emparelhar amor com tenacidade assegura que os seus processos de cura sejam simultaneamente sentidos e eficazes.

Pergunta-chave: Está a assentar o seu amor com determinação e perseverança, ou está com dificuldade em avançar quando enfrenta desafios?

Sol Inconsciente na Porta 58: (A Porta da Correção)

A Porta 58 condiciona-o a abraçar inconscientemente a adaptabilidade e a correção durante este ciclo. Esta energia dá-lhe um talento natural para navegar mudanças e fazer os ajustes necessários com alegria e entusiasmo. Pode dar por si, inconscientemente, atraído por melhorar e refinar processos, reconhecendo oportunidades de crescimento e transformação em cada situação. Esta energia apoia o seu papel como curador que se adapta às circunstâncias e guia os



outros através do processo de correção e renovação.

Pergunta-chave: Está a adaptar-se inconscientemente e a fazer as correções necessárias com facilidade, ou está a resistir às mudanças necessárias para o crescimento e a cura?

Terra Inconsciente na Porta 52: (A Porta da Quietude)

A Porta 52 condiciona-o a assentar a sua adaptabilidade inconsciente na quietude e na paz interior. Esta energia dá-lhe a capacidade de permanecer centrado e calmo, mesmo em meio à turbulência. Tem uma aptidão natural para a meditação e para manter o foco, proporcionando uma base estável para a cura e o crescimento. Durante este ciclo, pode canalizar inconscientemente a sua adaptabilidade para uma abordagem calma e centrada aos desafios, assegurando que os seus processos de cura assentem na paz e na estabilidade. A sua capacidade de equilibrar correção com quietude assegura que os seus esforços sejam simultaneamente transformadores e sustentáveis.

Pergunta-chave: Está a manter inconscientemente calma e quietude interiores, ou está a permitir que o caos perturbe a sua centragem e foco?

Integração de Vida da Cruz

No seu todo, este ciclo condiciona-o a integrar os temas de amor universal, determinação, correção e quietude num processo coeso de cura transformadora. Conscientemente, tem consciência da sua capacidade de abordar a vida com compaixão e perseverança; inconscientemente, é guiado por um talento para a adaptabilidade e pela capacidade de permanecer centrado e calmo.

Este ciclo encoraja-o a alinhar o seu amor universal e a sua determinação com a capacidade inconsciente de correção de rumo e de quietude interior. Podem surgir oportunidades inesperadas para abraçar a vida com aceitação de coração aberto, persistir perante desafios, adaptar-se às mudanças e permanecer assente na paz.

No seu núcleo, este ciclo molda-o como um farol de cura e transformação, tanto para si como para o coletivo. Ao integrar estas energias, inspira naturalmente quem o rodeia a abraçar amor incondicional, perseverar nas dificuldades, fazer as correções necessárias e encontrar calma no meio dos desafios da vida.

Através da sua capacidade de equilibrar amor, determinação, adaptabilidade e quietude, cria um ambiente onde o crescimento e a restauração se tornam simultaneamente inspiradores e sustentáveis. A sua presença durante este período tem um impacto profundo, encorajando os outros a abraçar a sua própria capacidade de cura e transformação.

Este ciclo condiciona-o a abraçar o seu papel como curador, fazendo a ponte entre amor e perseverança, correção e quietude, compaixão e ação. Ao navegar estas energias com consciência, torna-se um exemplo poderoso de como liderar processos de cura transformadores que se expandem do indivíduo à sociedade em geral.



Introdução ao Perfil do Ciclo

O Perfil do ciclo é determinado pelas posições do Sol e da Terra no seu Retorno de Vênus. Este Perfil estabelece a base para a Cruz de Encarnação do ciclo, representando os temas que foi desenhado para encarnar e explorar durante este período transformador.

É importante notar que este Perfil do ciclo não substitui o seu Perfil fundamental. Em vez disso, introduz uma camada experiencial de temas com os quais o seu Perfil nuclear foi desenhado para se envolver, aprender e evoluir ao longo do Retorno de Vênus. Este é um tempo de profundo crescimento e alinhamento, à medida que integra estes novos temas na sua jornada.

Tema do Perfil do Ciclo - Perfil 5/1

Neste Ciclo, estás desenhado para encarnar e aprender sobre o Perfil 5/1, uma fusão da capacidade do Herege de influenciar e fornecer soluções práticas com o impulso do Investigador para estabelecer uma base sólida de conhecimento. A 5ª Linha reflete uma capacidade natural de projetar confiança e universalizar conceitos, fazendo-te parecer um salvador ou solucionador de problemas para os outros. As oportunidades e os desafios neste Ciclo surgirão frequentemente através das expectativas e projeções que os outros colocam em ti. A tua capacidade de corresponder a estas projeções com soluções práticas moldará grande parte da tua experiência.

A 1ª Linha, o Investigador, acrescenta profundidade a este Ciclo ao ancorar-te numa necessidade de compreensão e segurança. Enquanto a 5ª Linha olha para fora para influenciar e resolver problemas para os outros, a 1ª Linha volta-se para dentro, levando-te a estudar, pesquisar e construir uma base sólida de conhecimento. Sentir-te-ás mais confortável a entrar no holofote influente da 5ª Linha apenas quando estiveres confiante na tua compreensão. Esta combinação de influência e preparação rigorosa dar-te-á a capacidade de fornecer soluções fiáveis que ressoem com o coletivo e o impactem.

Este Ciclo desafia-te a equilibrar as projeções externas da 5ª Linha com o foco interno da 1ª Linha. Embora a 5ª Linha prospere ao fornecer soluções e ao corresponder a expectativas, a 1ª Linha requer tempo para investigar e assegurar uma base robusta. Por vezes, poderás sentir o peso das expectativas dos outros ou a pressão para entregar resultados rapidamente, mas é essencial manteres a tua integridade, priorizando investigação e preparação. Definir limites claros e comunicar a tua necessidade de compreensão aprofundada ajudar-te-á a navegar eficazmente as exigências deste Ciclo.

Em última análise, este Ciclo trata de abraçar um papel que é simultaneamente o de líder influente e o de construtor de fundações conhecedor. Ao assumires a capacidade de universalizar soluções enquanto permaneces fiel à tua necessidade de profundidade e compreensão, podes corresponder às expectativas colocadas em ti de um modo que se sente autêntico e sustentável. A interação dinâmica entre o campo de projeção deste Perfil e o impulso investigativo define o teu caminho neste Ciclo, ajudando-te a cumprir o teu propósito de uma forma que é simultaneamente impactante e alinhada com a tua Cruz de Encarnação de Fundação subjacente.



Introdução - Os Ambientes Nodais do seu Retorno de

As Portas e Linhas Conscientes e Inconscientes dos Nós Sul e Norte do seu Retorno de Vénus representam os temas ambientais abrangentes que servem de pano de fundo para o seu ciclo de Retorno de Vénus. Estes Nós, por estarem em oposição, criam uma estrutura dentro da qual o seu Retorno de Vénus se desenrola. Estes Nós também trazem uma direção para o ambiente, enfatizando subtilmente o tema do Nó Sul ou do Nó Norte, dependendo de quão avançado está no ciclo.

Os ambientes moldados pelos Nós condicionam as pessoas à sua volta, o que significa que irá observar estes temas refletidos nos comportamentos e nas dinâmicas de quem o rodeia. Os Nós representam uma influência direcional para o ciclo, e estas direções conscientes e inconscientes podem tornar-se pessoais ou educativas, dependendo das especificidades do seu Retorno de Vénus. Mesmo que os Nós não formem temas de Canal direcionais, continuam a fornecer uma estrutura ambiental dentro da qual o seu Retorno de Vénus está condicionado a desenrolar-se.

Ambiente Nodal Consciente: Porta SN 39 / Porta NN 38

O teu ciclo começa com uma consciência consciente da energia da 39.^a Porta em Caranguejo, o teu Nodo Sul do Design do Ciclo. Neste ciclo, o ambiente ressoa com temas de provocação, crescimento emocional e tensão criativa. A Porta 39, a Porta da Provocação, está enraizada no Centro Raiz e traz uma energia de pressão que procura desencadear a mudança necessária através do contraste e do desafio. A influência de Caranguejo acrescenta profundidade emocional, sensibilidade e qualidades nutritoras a esta energia, criando um ambiente onde a provocação serve frequentemente como catalisador para autoconsciência, insight e transformação.

Neste ambiente, podes observar ou experienciar momentos de desafio e tensão, onde indivíduos ou situações provocam reflexão e crescimento mais profundos. A Porta 39 enfatiza a necessidade de contraste e disrupção como meio de despertar novas perspetivas e inspirar mudança. Podes notar pessoas à tua volta a envolverem-se em comportamentos que desafiam outros a avaliar os seus valores, prioridades ou respostas emocionais. A energia de Caranguejo proporciona uma atmosfera nutritiva mas emocionalmente carregada, lembrando-te que mesmo o desconforto e a provocação podem conduzir a avanços e cura profundos.

Esta fase mergulha-te em espaços onde tensão e desafio dominam. Podes notar outros a debaterem-se com questões que os impelem a olhar para dentro, a questionar suposições ou a largar o que já não lhes serve. Alguns podem resistir a estas provocações, enquanto outros as abraçam como oportunidades para crescer e evoluir. A energia da Porta 39 revela a beleza na disrupção, mostrando como o contraste pode acender soluções criativas e uma compreensão emocional mais profunda. Embora esta energia possa criar uma atmosfera de pressão, também fomenta um sentido de renovação e transformação à medida que as pessoas encontram o seu caminho.

Contudo, surgem desafios quando esta energia é expressa em extremos. Alguns podem provocar por provocar, criando tensão e divisão desnecessárias, enquanto outros podem tornar-se excessivamente reativos e defensivos perante desafios. A lição da Porta 39 é reconhecer o poder transformador da provocação e manuseá-la com mestria, usando-a para encorajar crescimento e mudança positiva em vez de conflito ou dano.

À medida que o ciclo avança, começa a emergir a influência da 38.^a Porta em Capricórnio, o teu Nodo Norte do Design do Ciclo. Esta energia introduz uma mudança no ambiente em direção a temas de luta, integridade e espírito combativo. A Porta 38, a Porta do Combatente, traz uma energia tenaz que prospera na oposição e em manter-se firme perante desafios. A influência



capricorniana acrescenta disciplina, resistência e responsabilidade a esta energia, encorajando-te a observar como a luta pode servir como meio de preservar integridade e autenticidade.

A 38.^a Porta cria um ambiente onde oposição e resistência se tornam essenciais para manter o que é valioso e verdadeiro. Podes notar indivíduos à tua volta a manterem-se firmes perante desafios, a protegerem os seus valores ou a navegar pressões externas com determinação. Esta energia destaca a importância do discernimento na escolha de quais as batalhas que valem a pena travar e quais não. A influência de Capricórnio encoraja perseverança e uma abordagem pragmática, lembrando-te que a luta frequentemente fortalece a determinação e clarifica o propósito.

Neste ambiente, prosperam aqueles que abraçam a luta como meio de proteger e preservar o que mais importa. A Porta 38 fornece a energia para resistir a forças que minariam a integridade, ajudando as pessoas a clarificar os seus valores e prioridades. Podes observar outros a defenderem as suas crenças, a confrontarem desafios com coragem e a aprenderem a navegar a oposição com graça. Esta energia convida-te a refletir sobre como a luta pode servir como ferramenta de auto-respeito e crescimento, tanto na tua própria vida como na vida dos que te rodeiam.

A interação entre a Porta 39 e a Porta 38 cria um ambiente dinâmico onde os temas de provocação e luta se intersectam. No início do ciclo, a energia da Porta 39 dá o tom, criando uma atmosfera de tensão e disrupção. Podes testemunhar indivíduos a navegar desafios que os impelem a refletir, reavaliar e crescer. À medida que o ciclo avança, o foco desloca-se para a energia da Porta 38, onde as lições da provocação são integradas num processo de manter-se firme e preservar o que é valioso.

A dinâmica nas relações à tua volta reflete esta progressão. No início do ciclo, podes observar outros a provocar ou a serem provocados nas suas ligações, a desencadear conversas necessárias ou a trazer à superfície questões ocultas. A influência de Caranguejo da Porta 39 encoraja profundidade emocional e vulnerabilidade, criando oportunidades para as pessoas crescerem através do contraste e do desafio. Estes momentos podem envolver desconforto, mas conduzem, em última análise, a maior autoconsciência e compreensão para quem está disposto a envolver-se.

À medida que a influência da Porta 38 em Capricórnio se torna mais forte, o foco nas relações desloca-se para manter-se firme na integridade e navegar a oposição. Podes notar outros a clarificar os seus limites, a proteger os seus valores ou a confrontar pressões externas com resiliência e determinação. A energia capricorniana apoia este processo, encorajando abordagens ponderadas e responsáveis para navegar a luta. No final do ciclo, terás observado como as relações evoluem através da interação entre provocação e luta, oferecendo insight sobre o potencial transformador destas dinâmicas.

O ambiente de fundo deste ciclo reflete uma jornada da tensão criativa para a luta com propósito. A energia da Porta 39 convida-te a abraçar a necessidade da provocação como ferramenta de crescimento, enquanto a energia da Porta 38 encoraja-te a usar a luta como meio de preservar a integridade. Em conjunto, estas energias criam uma atmosfera onde a transformação surge ao navegar a tensão e a oposição.

No final do ciclo, terás ganho uma compreensão mais profunda de como estes temas de provocação e luta moldam o ambiente e as relações à tua volta. Seja como observador, participante ou guia, este ciclo oferece-te a oportunidade de refletir sobre o potencial transformador tanto da disrupção como da resistência. Ao testemunhar estas dinâmicas, podes encontrar clareza e inspiração para a tua própria jornada, aprendendo a abraçar a beleza do crescimento que surge do contraste e da perseverança.



Esta interação de energias convida-te a considerar como a provocação e a luta servem como partes essenciais dos ciclos da vida. As lições da Porta 39 ensinam-te a confiar no poder do contraste para despertar novos insights e possibilidades, enquanto as lições da Porta 38 lembram-te a importância de te maneres firme para proteger o que é significativo. Em conjunto, estas energias oferecem uma perspetiva equilibrada sobre o crescimento, mostrando como tanto o contraste como a resistência contribuem para o fluxo sempre em evolução da vida.

Tema da Linha Nodal Consciente: Nós da Ciclo da Primeira Linha

O teu Ambiente Nodal Consciente está impregnado com temas da Primeira Linha, convidando-te a sintonizar-te com as energias fundamentais de investigação, introspeção e a busca de segurança. Este ambiente enfatiza questionar, aprender e construir estabilidade, e podes notar indivíduos à tua volta que incorporam estas qualidades. Em contextos de grupo, a Primeira Linha manifesta-se frequentemente como “O Autoritário” - aqueles que justificam a sua autoridade através de conhecimento profundo e perícia. Podes observar se essa autoridade é autêntica, construída sobre uma base sólida de investigação e compreensão, ou se é bravata, mascarando uma base instável ou incompleta. Neste ciclo, o teu alinhamento com a perspetiva da Primeira Linha será fortalecido ao reconhecer a importância da verdadeira autoridade que surge da profundidade e da estabilidade, particularmente no que se relaciona com os temas das tuas Portas Nodais do Ciclo.

Em termos de comportamento, a energia da Primeira Linha é também modesta e observacional, como um camaleão que se mistura com a envolvente. Podes notar como as pessoas no teu ambiente exploram e investigam de forma subtil, adaptando-se às circunstâncias enquanto observam e recolhem informação. Esta qualidade modesta não é falta de confiança, mas sim uma abordagem deliberada para compreender o ambiente antes de agir. A Primeira Linha é também profundamente empática, ouvindo atentamente os outros, não apenas para se conectar, mas também para avaliar se o que ouve pode fortalecer ainda mais a sua base. És convidado a sintonizar-te com a forma como as pessoas no teu ambiente usam a escuta e a observação como ferramentas para construir conhecimento e criar segurança. Estas qualidades são indicadores-chave de que estás no lugar certo e alinhado com a perspetiva correta em relação às tuas Portas Nodais do Ciclo.

Uma marca distintiva da energia da Primeira Linha é a sua relutância em partilhar prematuramente. A Primeira Linha é desenhada para reter até construir uma base segura e fiável de conhecimento. Podes notar indivíduos no teu ambiente que são cautelosos em partilhar os seus insights ou recursos, preferindo preservar a sua energia até se sentirem sólidos na sua compreensão. Esta preservação não é egoísmo, mas sim uma consciência instintiva da necessidade de estabilidade antes da contribuição. Quando estas qualidades estão presentes, refletem a sabedoria natural da Primeira Linha, garantindo que o que é partilhado é significativo, claro e fundamentado.

Em contextos íntimos, a Primeira Linha assume o papel de “O Penetrador”, observando e avaliando cuidadosamente os outros para determinar se são realmente adequados para si. Esta qualidade penetrante reflete a necessidade da Primeira Linha de segurança e alinhamento antes de entrar profundamente em relações ou compromissos. Podes notar indivíduos à tua volta a comportarem-se desta forma - a observar, ouvir e investigar antes de se abrirem plenamente. Esta dinâmica convida-te a compreender a importância do discernimento e da avaliação cuidadosa nas tuas relações e interações neste ciclo. Quando observas esta qualidade penetrante nos outros, isso sinaliza que estás sintonizado com a perspetiva correta no teu Ambiente Nodal do Ciclo.

O teu Ambiente Nodal do Ciclo destaca a importância do trabalho de base, da curiosidade intelectual e da busca de estabilidade. Quando alinhado, o ambiente será sentido como apoiador, oferecendo oportunidades de aprendizagem, reflexão e crescimento. Notarás indivíduos que incorporam a abordagem cautelosa mas curiosa da Primeira Linha, quer estejam a construir



autoridade, a integrar-se para investigar, a ouvir com empatia ou a preservar recursos até se sentirem seguros. Estas qualidades confirmam que estás no lugar e na perspetiva certos em relação aos temas das tuas Portas Nodais do Ciclo. Ao sintonizar-te com estas dinâmicas, alinhas-te com um ambiente de Ciclo que promove profundidade, introspeção e estabilidade.

Ambiente Nodal Inconsciente: SN Porta 39 / NN Porta 38

O teu ciclo começa com uma imersão inconsciente na energia da Porta 39 em Caranguejo, o teu Nó Sul de Desenho do Ciclo. Neste ciclo, o ambiente é moldado por temas de provocação, crescimento emocional e tensão criativa. A Porta 39, também conhecida como a Porta da Provocação, reside no Centro Raiz e traz uma energia de pressão que desencadeia a mudança necessária através do contraste e do desafio. Para o teu corpo, é uma resposta inconsciente ao ambiente, onde a provocação surge naturalmente como catalisador de crescimento e transformação emocional.

A Porta 39 cria um ambiente onde tensão e contraste são ferramentas essenciais para o crescimento. A energia nutridora e intuitiva de Caranguejo reforça este processo, encorajando o teu corpo a alinhar-se com a sensibilidade emocional e a profundidade necessárias para navegar a provocação de forma construtiva. O teu corpo sente instintivamente o papel da provocação em inspirar reflexão, autoconsciência e mudança. Em contextos profissionais, nota como momentos de tensão desencadeiam inovação e avanços. Em interações pessoais, observa como a provocação traz à superfície questões ocultas, fomentando diálogo e resolução. O teu corpo alinha-se inconscientemente com a energia da Porta 39, amplificando o potencial de transformação e crescimento nos espaços que habita.

Neste ambiente, o teu corpo observa como a provocação desafia os indivíduos a reavaliar crenças, valores e escolhas. Sente como alguns usam a provocação de forma construtiva para inspirar crescimento e mudança, enquanto outros podem reagir defensivamente ou evitar a tensão por completo. A energia da Porta 39 destaca a importância de usar a provocação como ferramenta de transformação positiva, ensinando o teu corpo a confiar no processo de tensão e contraste como vias para o crescimento. O teu corpo apoia instintivamente este processo, amplificando o potencial de avanços e clareza emocional à medida que os indivíduos abraçam os desafios da provocação.

Desafios neste ambiente podem surgir para aqueles que resistem à energia da Porta 39. Alguns podem provocar conflito desnecessariamente, criando divisão em vez de crescimento, enquanto outros podem evitar completamente a tensão, perdendo oportunidades de transformação. O teu corpo percebe inconscientemente estas lutas, sentindo a tensão criada quando os indivíduos resistem ao fluxo natural de provocação e contraste. Este ambiente pede compaixão e discernimento, convidando-te a confiar na capacidade do teu corpo para navegar as dinâmicas da tensão com empatia e sabedoria.

À medida que o ciclo progride, a energia da Porta 38 em Capricórnio, o teu Nó Norte de Desenho do Ciclo, começa a ganhar maior proeminência. Isto não substitui a influência da Porta 39, mas desloca o foco do ambiente para temas de luta, integridade e espírito combativo. A Porta 38, também conhecida como a Porta do Lutador, reside no Centro Raiz e traz uma energia tenaz que prospera na oposição e em manter-se firme perante desafios. Para o teu corpo, é uma resposta inconsciente ao ambiente, onde a necessidade da luta surge naturalmente como meio de preservar a integridade e a autenticidade.

A Porta 38 cria um ambiente onde pressões e desafios externos dominam. A energia disciplinada e resistente de Capricórnio reforça este processo, encorajando o teu corpo a alinhar-se com a determinação e a resolução necessárias para manter-se firme perante a adversidade. O teu corpo sente instintivamente quando uma luta vale a pena, reconhecendo as batalhas que, em última análise, fortalecem a integridade e clarificam valores. Não se trata de escolher conscientemente



lutar — trata-se do alinhamento inato do teu corpo com as dinâmicas de resistência e perseverança, permitindo-lhe navegar a oposição com resiliência e propósito.

Neste ambiente, o teu corpo observa como os indivíduos à tua volta lidam com oposição e desafio. Sente como as pessoas mantêm a sua posição contra forças que ameaçam minar os seus valores, lutam pelo que mais importa ou resistem a influências que poderiam comprometer o seu sentido de si. Em contextos profissionais, nota como os indivíduos enfrentam obstáculos com determinação e persistência. Em relações pessoais, percebe como as lutas testam limites e prioridades, revelando a força e a coragem necessárias para proteger o que é significativo. O teu corpo alinha-se inconscientemente com a energia da Porta 38, amplificando o potencial de resiliência e clareza nos espaços que habita.

Desafios neste ambiente podem surgir para aqueles que resistem à energia da Porta 38. Alguns podem tornar-se excessivamente defensivos, lutando batalhas que não são verdadeiramente suas, enquanto outros podem evitar o conflito por completo, perdendo de vista os seus valores no processo. O teu corpo percebe inconscientemente estas lutas, sentindo a tensão criada quando os indivíduos resistem ao fluxo natural de luta e oposição. Este ambiente pede discernimento, convidando-te a confiar na capacidade do teu corpo para reconhecer quais lutas são significativas e quais são distrações, permitindo-te envolver com a oposição de forma construtiva.

A interação entre a Porta 39 no Nó Sul e a Porta 38 no Nó Norte cria um ambiente dinâmico onde os temas de provocação e luta se cruzam. No início do ciclo, a energia da Porta 39 define o tom, criando uma atmosfera de tensão e contraste criativo. O teu corpo alinha-se instintivamente com esta energia, observando como os indivíduos usam a provocação para desencadear mudança, desafiar crenças ultrapassadas e trazer à superfície questões ocultas. À medida que a influência da Porta 38 se torna mais forte, o ambiente desloca-se para a energia da luta e da resiliência, onde os indivíduos se mantêm firmes perante a oposição para proteger o que mais importa.

Esta combinação destaca a progressão de tensão criativa e provocação para resistência e integridade. A energia de Caranguejo, no início do ciclo, apoia a capacidade do teu corpo de alinhar com a profundidade emocional e a sensibilidade da Porta 39, criando uma base para navegar contraste e transformação. À medida que o ciclo se desenrola, a energia de Capricórnio encoraja disciplina e endurance, permitindo ao teu corpo alinhar-se com a resiliência e a tenacidade da Porta 38. O teu corpo compreende instintivamente esta progressão, respondendo aos temas cambiantes do ambiente com adaptabilidade e graça.

As relações e interações à tua volta também refletem esta transição. No início do ciclo, o teu corpo pode sentir inconscientemente como os outros navegam a energia da Porta 39, observando como as pessoas usam a provocação para inspirar diálogo, fomentar crescimento ou desafiar-se mutuamente a reavaliar crenças. À medida que o ciclo progride, a influência da Porta 38 fomenta uma consciência mais profunda da luta e da integridade. O teu corpo nota como os indivíduos se mantêm firmes perante desafios, protegem os seus valores e navegam a oposição com determinação. Esta energia convida-te a observar como provocação e luta trabalham em conjunto para criar resiliência e crescimento.

No final do ciclo, a interação entre a Porta 39 em Caranguejo e a Porta 38 em Capricórnio terá moldado o ambiente partilhado e o papel inconsciente que o teu corpo desempenha nele. A jornada da tensão criativa para a resiliência reflete a interação dinâmica entre provocação e luta, mostrando como contraste e oposição trabalham em conjunto para criar transformação, crescimento e integridade. Este ciclo oferece ao teu corpo uma oportunidade de alinhar-se mais profundamente com o fluxo da vida, confiando na sua sabedoria inata para navegar o equilíbrio entre tensão emocional e perseverança.

Através deste processo, o teu corpo participa inconscientemente nas dinâmicas das Portas 39 e



38, navegando instintivamente a energia de provocação e luta à medida que ela se desenrola. As lições deste ciclo destacam o papel do teu corpo em observar e responder ao fluxo da vida, contribuindo com os seus dons únicos para a experiência partilhada de transformação, resiliência e crescimento emocional.

Tema da Linha Nodal Inconsciente: Nós do Ciclo da Quinta Linha

O teu Ambiente Nodal Inconsciente é definido por temas da Quinta Linha, o que significa que o teu corpo ressoa instintivamente com dinâmicas de projeção, liderança, universalização e praticidade. Neste ciclo, o teu corpo sentir-se-á à vontade em ambientes onde são oferecidas soluções, onde há liderança e onde os indivíduos se erguem para enfrentar desafios coletivos. A Quinta Linha assume frequentemente o arquétipo de “O General” - aqueles que avançam para liderar, resolver problemas ou “salvar o dia”. O teu corpo pode gravitar naturalmente para espaços onde esta energia está ativa, percebendo a confiança e a credibilidade que estes líderes inspiram, bem como a tensão ou suspeita que os envolve. Estas dinâmicas refletem o movimento natural de empurrar e puxar da energia da Quinta Linha em contextos coletivos, sinalizando que o teu corpo está alinhado com os temas das tuas Portas Nodais do Ciclo.

Em configurações mais pequenas e íntimas, o teu corpo pode ressoar com indivíduos que encarnam o arquétipo de “Executor” da Quinta Linha - aqueles em quem o grupo confia para levar os planos a cabo com equidade, praticidade e eficiência. Confia-se a estes indivíduos a tarefa de transformar ideias em realidade, assegurando o sucesso coletivo através da sua abordagem pragmática. O teu corpo sente-se seguro em espaços onde esta energia de executor está presente, percebendo a estabilidade e a confiança que acompanham uma liderança clara, honesta e prática. À medida que observas estas qualidades de executor no teu ambiente, o teu corpo sintonizar-se-á instintivamente com espaços onde a confiança e a praticidade orientam a dinâmica de grupo, confirmando o alinhamento com os temas da Quinta Linha.

A capacidade da Quinta Linha para atrair projeções e suposições é outra dinâmica à qual o teu corpo se sintoniza instintivamente. Em ambientes da Quinta Linha, as pessoas frequentemente projetam as suas esperanças, medos e expectativas sobre aqueles que ocupam posições de influência. O teu corpo pode sentir-se atraído por espaços onde este “campo de projeção” está vivo, quer se manifeste como admiração, suspeita ou uma mistura de ambos. Estas projeções são muitas vezes dirigidas a indivíduos que desafiam normas, trazem ideias frescas ou perturbam o status quo na busca de soluções universais. O teu corpo notará também a energia sedutora da Quinta Linha - como indivíduos com carisma e praticidade atraem outros para a sua visão, inspirando-os a adotar soluções mais amplas e universais. Estas dinâmicas são sinais-chave de que o teu corpo está sintonizado com o ambiente correto da Quinta Linha.

No cerne destes ambientes está a suspeita e a praticidade próprias da Quinta Linha, que o teu corpo reconhece e com as quais ressoa instintivamente. Podes notar indivíduos a questionar os motivos dos outros, a analisar as suas intenções ou a gerir cuidadosamente as expectativas para evitar conflitos ou danos. Estes ambientes transportam uma corrente de fundo de discernimento e estratégia, à medida que as pessoas navegam o delicado equilíbrio entre confiança e projeção. O teu corpo sente-se alinhado em espaços onde esta energia cautelosa está presente - onde os indivíduos são simultaneamente práticos e criteriosos, assegurando que as suas ações se alinham com o bem coletivo enquanto gerem as expectativas colocadas sobre eles. Esta qualidade cuidadosa e estratégica é uma marca dos ambientes da Quinta Linha e sinaliza que o teu corpo está sintonizado com o lugar e a perspetiva corretos.

O teu Ambiente Nodal do Ciclo Inconsciente apoia o alinhamento do teu corpo com os temas de liderança, praticidade e soluções universais. O teu corpo procura instintivamente espaços onde líderes avançam para resolver desafios coletivos, executores asseguram o sucesso do grupo e pensadores heréticos desafiam normas para trazer ideias novas à vida. Podes notar indivíduos a



usar o seu carisma para inspirar e seduzir outros para a sua visão, assim como a suspeita subjacente e a gestão cuidadosa de expectativas que definem a estratégia de sobrevivência da Quinta Linha. Quando estas qualidades estão presentes, confirmam que o teu corpo está alinhado com os temas das tuas Portas Nodais do Ciclo. Ao confiar na atração instintiva do teu corpo por estas dinâmicas, aprofundas o teu alinhamento com o propósito e a perspetiva do teu ambiente, fomentando uma maior ligação à sabedoria da Quinta Linha neste ciclo.



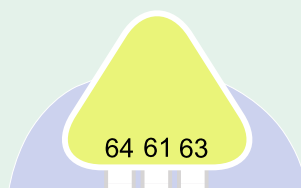
O seu Retorno de Vênus: temas dos Centros

Tema do Ciclo: Centro da Cabeça impactado

Temas de inspiração mental consistente que emergem neste ciclo

Neste ciclo, com o Centro da Cabeça temporariamente definido, tens o potencial de experienciar um fluxo constante de inspiração e de pressão mental. As inspirações podem chegar com um sentido de propósito e direção, permitindo-te explorar questões e conceitos que acendem a tua curiosidade e criatividade.

Esta nova consistência mental pode trazer foco a áreas da tua vida onde anteriormente te sentiste disperso ou incerto. Embora esta energia seja temporária, oferece uma oportunidade única para te relacionares com os teus pensamentos de uma forma mais dirigida e significativa. Prepara-te para abraçar esta onda de pensamento inspirado e deixa que ela te guie para insights que realmente importam!



Temas do Centro do Ciclo: Centro da Cabeça

A mente e a sua ilusão de inspirações que importam

No teu Design de Fundação, tens o Centro da Cabeça não definido. Isto torna-te naturalmente aberto a absorver e amplificar as pressões mentais, perguntas e inspirações dos outros. Esta abertura permite-te explorar uma vasta gama de ideias, mas também pode conduzir a sobrecarga mental e distração se te fixares em pensamentos ou questões que não são verdadeiramente significativos para o teu caminho. A sombra do Centro da Cabeça não definido é ficar obcecado em “pensar em coisas que não te dizem respeito”, criando pressão desnecessária enquanto tentas resolver problemas ou perseguir ideias que não estão alinhadas com a tua verdade.

Este ciclo traz uma mudança significativa. O teu Centro da Cabeça está temporariamente definido, concedendo-te acesso consistente e estável à inspiração e pressão mental. Em vez de seres influenciado por energia mental externa, podes notar que ideias e perguntas surgem de uma fonte interna, criando uma sensação de clareza e foco. Esta energia definida pode ser fortalecedora, oferecendo-te a oportunidade de te envolveres em projetos intelectuais, criativos ou questões significativas com um nível de consistência que não é típico do teu design.

No entanto, o Centro da Cabeça definido também introduz desafios. O seu fluxo constante de pressão mental pode tentar-te a resolver todas as perguntas ou a perseguir todas as ideias que surjam, mesmo quando não são realmente importantes. Isto pode levar a sobrepensar ou a ficar preso em loops mentais. É crucial lembrar que esta energia não é o teu estado natural, é temporária e condicionada. Ao observar como ela influencia os teus pensamentos e inspirações, podes aprender a trabalhar com esta energia sem ficares sobrecarregado por ela.

Este período oferece uma oportunidade única para explorares como opera o Centro da Cabeça definido. Podes obter um insight valioso sobre a relação entre clareza mental, inspiração e pressão. Ao manteres-te ligado à tua autoridade interna, poderás discernir que ideias valem a pena ser perseguidas e quais é melhor deixar passar sem apego.

Experienciar o Centro da Cabeça Definido

Durante este ciclo, o teu Centro da Cabeça definido fornece um fluxo constante de energia mental, dando-te a capacidade de focar em perguntas e ideias significativas com clareza e consistência. Isto pode ser uma mudança bem-vinda face à abertura do teu Cabeça não definido, que é tipicamente mais influenciado pelas pressões mentais dos outros. A energia definida permite-te envolveres-te com as tuas próprias inspirações internas, dando-te mais controlo sobre onde direcionas os pensamentos e a energia mental.

Esta consistência pode ser particularmente produtiva, pois permite-te sustentar a atenção em empreendimentos intelectuais ou criativos. Quer estejas a resolver problemas complexos, a explorar questões profundas ou a trabalhar em projetos de longo prazo, o Centro da Cabeça definido apoia a tua capacidade de te envolveres em profundidade e focares no que verdadeiramente te importa.

Ao mesmo tempo, o Centro da Cabeça definido também cria uma pressão mental constante que



pode parecer implacável. Podes sentir-te compelido a resolver cada pensamento ou a agir sobre cada ideia, mesmo quando não se alinham com as tuas prioridades. Isto pode conduzir a fadiga mental, sobrepensar ou ficar preso em padrões de pensamento rígidos. Para navegar esta energia de forma eficaz, é importante discernir que pensamentos vale a pena perseguir e quais podem ser libertados. Nem toda a pressão mental requer ação, e nem toda a pergunta exige resposta.

O teu estado natural é de abertura, onde as ideias podem vir e ir livremente, sem apego. Esta definição temporária dá-te a oportunidade de experienciar uma forma diferente de te relacionares com a inspiração, mas é essencial lembrar que não é a tua energia de base. Usa este tempo para observar como funciona um Centro da Cabeça definido, mas mantém-te ancorado na tua autoridade interna para evitares ficar sobrecarregado pela pressão mental.

Este período convida-te a praticar discernimento. Embora o Centro da Cabeça definido forneça clareza e foco, é a tua autoridade interna que te guiará para os pensamentos e ideias verdadeiramente alinhados com o teu caminho. Ao confiares na tua orientação interior, poderás tirar o máximo partido desta energia evitando as armadilhas do sobrepensar ou da tensão mental desnecessária.

Principais características do Centro da Cabeça Definido

- Inspiração consistente: um fluxo estável e fiável de pensamentos, perguntas e ideias que surgem internamente.
- Pressão mental: uma condução constante para pensar, analisar e explorar desafios intelectuais.
- Clareza e foco: capacidade ampliada de te envolveres profundamente com empreendimentos significativos.
- Desafios potenciais: risco aumentado de sobrepensar, fixação ou cair em loops mentais repetitivos.
- Impacto nos outros: capacidade de inspirar e motivar aqueles com Centros da Cabeça não definidos através da tua energia mental estável.

O papel do Centro da Cabeça Definido

O Centro da Cabeça é a fonte de inspiração mental, gerando perguntas e alimentando a exploração intelectual. Quando está definido, cria um fluxo fiável de ideias que podem ser canalizadas para resolução de problemas, contemplação ou projetos criativos. Esta consistência pode ser fortalecedora, pois oferece clareza e foco que te permitem envolver-te profundamente com temas ou questões importantes.

Durante este ciclo, a definição temporária do teu Centro da Cabeça dá-te a oportunidade de sentir como é gerar inspiração mental a partir de dentro. Podes sentir-te menos influenciado por pressões mentais externas e mais enraizado nos teus próprios pensamentos e ideias. Pode ser um tempo poderoso para explorar potencial intelectual ou criativo, mergulhando em questões ou projetos que exigem foco e atenção sustentados.

Contudo, esta energia também traz desafios. A pressão constante do Centro da Cabeça definido pode levar a uma sobre-identificação com certas ideias ou a uma compulsão para resolver todas as perguntas, mesmo quando não é necessário. Isto pode resultar em rigidez mental ou stress se não te mantiveres consciente. É importante reconhecer que esta energia é temporária e condicionada, e não te define. Usa-a como ferramenta de exploração, mas não deixes que controle as tuas ações ou sobrecarregue a tua mente.

Navegar a influência do Centro da Cabeça Definido

O teu Centro da Cabeça definido pode também influenciar quem te rodeia, particularmente pessoas com o Centro da Cabeça não definido. A tua energia mental consistente pode inspirar outros, ajudando-os a encontrar clareza ou foco quando se sentem mentalmente dispersos. No entanto, é importante não assumires as pressões mentais deles ou sentires-te responsável por



resolver as suas questões. Do mesmo modo, tem atenção para não internalizares a energia mental dos outros, pois este é um tempo para te focares no teu próprio processo de exploração e compreensão.

Esta definição temporária é uma oportunidade para observares como a inspiração e a pressão mental interagem em ti. Deixa que te mostre a diferença entre ideias que realmente importam e aquelas que são distrações passageiras. Ao manteres-te ancorado na tua autoridade interna, poderás navegar esta energia com equilíbrio e facilidade, usando-a para ganhar clareza e insight sem ficares sobrecarregado.

Considerações finais

O Centro da Cabeça definido durante este ciclo oferece uma oportunidade única para experienciar clareza e foco mental consistentes. Esta energia pode ser produtiva e fortalecedora, mas é importante lembrar que é temporária e condicionada. Nem todo pensamento ou questão requer a tua atenção, e nem toda ideia precisa de ser resolvida. Ao confiares na tua autoridade interna, poderás atravessar este período sem cair na armadilha do sobrepensar ou da exaustão mental.

Este período é uma oportunidade para refinares a tua relação com a inspiração e a pressão mental. Usa esta energia para explorar ideias significativas, deixando ir as que não te servem. Ao fazê-lo, poderás tirar o máximo partido desta definição temporária, ganhando insights valiosos sobre como a consistência mental e a inspiração fluem através de ti.



Visão Geral dos Temas dos Canais do Retorno de Vênus

Durante este ciclo de Vênus, pode notar o surgimento de Canais que não estão presentes no seu Desenho de Base. Estes novos Canais formam-se de duas maneiras principais: através da interação do imprinting do Retorno de Vênus, em que Portas e Linhas se combinam para criar Canais completos do Retorno de Vênus, e através da interação entre o imprinting do Retorno de Vênus e Portas e Linhas específicas, com as Portas e Linhas do seu Desenho de Base.

Os Canais resultantes representam energias e temas significativos que irão moldar as suas experiências no ciclo. Dada a duração deste ciclo, é provável que estes temas de Canal voltem a ocorrer mais do que uma vez. Envolver-se, ou não, com estes temas depende da orientação da sua Autoridade Interior. Estes Canais dividem-se em duas categorias: de natureza Educativa ou Pessoal. Dentro destes tipos de Canais, desdobram-se nuances adicionais, revelando se são de desenvolvimento, direcionais, ou desencadeados por uma pessoa específica que está destinado a encontrar. Cada Canal oferece uma oportunidade única de crescimento e alinhamento ao longo de todo o ciclo de Vênus.

Canais Educativos

Um Canal Educativo é formado por duas ou mais Portas no seu ciclo de Retorno de Vênus. Estas Portas não fazem parte do seu Desenho de Base, o que torna o Canal de natureza educativa. O Canal também pode ligar dois Centros não definidos no seu Desenho, amplificando ainda mais o efeito educativo.

Os Canais Educativos podem ser de Desenvolvimento, Direcionais ou formar-se através de interações com duas ou mais pessoas que encontra. As especificidades dos Canais Educativos criados neste ciclo são discutidas com maior detalhe mais à frente neste relatório.

Canais Pessoais

Um Canal Pessoal forma-se quando uma Porta (que pode incluir vários planetas e Linhas) no seu ciclo de Retorno de Vênus se liga a uma Porta (que também pode incluir vários planetas e Linhas) no seu Desenho de Base. A ligação entre a sua Porta do Desenho de Base e uma Porta de Vênus torna o Canal criado de natureza pessoal. O Canal resultante pode também ligar dois Centros não definidos no seu Desenho, enfatizando e amplificando ainda mais o tema pessoal.

Os Canais Pessoais podem ser de Desenvolvimento, Direcionais ou formar-se através de interações com uma ou mais pessoas que encontra. As especificidades dos Canais Pessoais criados neste ciclo são discutidas com maior detalhe mais à frente neste relatório.



Tema do Canal: Pessoal - de desenvolvimento

Um Canal Pessoal designado como de desenvolvimento é ativado por pelo menos um Planeta Exterior (porta/linha) neste Ciclo e pelo menos um Planeta (porta/linha) do teu Desenho de Fundação. “Pessoal”, neste contexto, significa que vais experienciar a energia e os temas destes canais ao longo deste Ciclo. É pessoal porque parte do canal é inerente ao teu Desenho de Fundação, tornando-o uma lição significativa de desenvolvimento pessoal ligada à natureza do canal criado. Os Canais Pessoais podem definir os centros numa ou em ambas as extremidades do canal e, quando um centro branco (indefinido) é condicionado, influencia diretamente a tua Mente Sombra. A Mente Sombra frequentemente percebe estas energias como altamente significativas, tentando levar-te a tomar decisões com base nelas. No entanto, é crucial reconhecer que a tua Autoridade Interna - e não a tua Mente Sombra - determina a sua verdadeira importância. Sem discernimento, a Mente Sombra pode confundir estas energias com parte da tua identidade, levando a decisões incorretas, ou mesmo a decisões corretas tomadas com um timing inadequado, que ainda assim resultam num desfecho negativo.

Tema do Canal: Pessoal - direcional

Um Canal Pessoal designado como direcional é ativado por pelo menos um Nodo (porta/linha) neste Ciclo e pelo menos um Planeta (porta/linha) do teu Desenho de Fundação. “Pessoal”, neste contexto, significa que vais experienciar a energia e os temas destes canais ao longo de todo o Ciclo. É pessoal porque parte do canal é inerente ao teu Desenho de Fundação, tornando-o uma lição pessoal significativa que pode conduzir a uma nova direção alinhada com a natureza do canal criado. Os Canais Pessoais podem definir os centros numa ou em ambas as extremidades do canal e, quando um centro branco (indefinido) é condicionado, influencia diretamente a tua Mente Sombra. A Mente Sombra frequentemente percebe estas energias como altamente significativas, tentando levar-te a tomar decisões com base nelas. No entanto, é essencial reconhecer que a tua Autoridade Interna - e não a tua Mente Sombra - determina a sua verdadeira importância. Sem discernimento, a Mente Sombra pode confundir estas energias com parte da tua identidade, levando a decisões incorretas, ou mesmo a decisões corretas tomadas com um timing inadequado, o que pode ainda assim resultar num desfecho direcional negativo.

Tema do Canal: Pessoal - pessoa

Um Canal Pessoal designado como “pessoa” é ativado por pelo menos um Planeta Interior (porta/linha) neste Ciclo e pelo menos um Planeta (porta/linha) do teu Desenho de Fundação. “Pessoa”, neste contexto, significa que vais encontrar uma pessoa ou pessoas que transportam a energia da porta/linha que cria o canal. O canal resultante manifestar-se-á uma ou mais vezes durante este Ciclo. É pessoal porque parte do canal é inerente ao teu Desenho de Fundação, tornando-o uma lição pessoal significativa que pode conduzir a novas relações alinhadas com a natureza do canal criado. Os Canais Pessoais podem definir os centros numa ou em ambas as extremidades do canal e, quando um centro branco (indefinido) é condicionado, influencia diretamente a tua Mente Sombra. A Mente Sombra frequentemente percebe estas energias como altamente significativas, tentando levar-te a tomar decisões com base nelas. No entanto, é essencial reconhecer que a tua Autoridade Interna - e não a tua Mente Sombra - determina a sua verdadeira importância. Sem discernimento, a Mente Sombra pode confundir estas energias com parte da tua identidade, levando a decisões incorretas - ou mesmo a decisões corretas tomadas com um timing inadequado, que ainda assim podem resultar num desfecho negativo, particularmente se te comprometeres com a pessoa errada ou com as pessoas erradas durante este Ciclo.



Tema do Canal: Educacional - de desenvolvimento

Um Canal Educacional designado como de desenvolvimento é ativado por pelo menos um Planeta Exterior, embora também possa envolver planetas exteriores em ambas as extremidades do canal ou, em alguns casos, um Planeta Interior numa extremidade, mantendo-se ainda assim de desenvolvimento. Desenvolvimento, neste contexto, significa que vais experienciar a energia e os temas destes canais ao longo deste Ciclo. Estes temas não são inerentes ao teu Desenho de Fundação, mas oferecem uma oportunidade para aprender sobre o canal que está a ser impresso. Os Canais Educacionais podem definir os centros numa ou em ambas as extremidades do canal e, quando um centro branco (indefinido) é condicionado, influencia diretamente a tua Mente Sombra. A Mente Sombra frequentemente percebe estas energias como altamente significativas e pode tentar-te a tomar decisões com base nelas. No entanto, é essencial reconhecer que a tua Autoridade Interna - e não a tua Mente Sombra - determina a sua verdadeira importância. Sem discernimento, a Mente Sombra pode confundir estas energias com parte da tua identidade, levando a decisões incorretas, ou mesmo a decisões corretas tomadas com um timing errado, o que ainda assim resulta num desfecho negativo.

Tema do Canal: Educacional - direcional

Um Canal Educacional designado como direcional é ativado por pelo menos um dos 4 Portais e Linhas Nodais do Ciclo. As ativações nodais representam a tua direção para o ano. Um canal direcional também pode envolver um Planeta Exterior ou Interior numa das extremidades, mas, devido à impressão nodal, continua a ser classificado como direcional. Direcional, neste contexto, significa que vais experienciar a energia e os temas destes canais ao longo deste Ciclo. Estes temas não são inerentes ao teu Desenho de Fundação, mas proporcionam uma oportunidade para aprender sobre o canal que está a ser impresso. Os Canais Educacionais podem definir os centros numa ou em ambas as extremidades do canal e, quando um centro branco (indefinido) é condicionado, influencia diretamente a tua Mente Sombra. A Mente Sombra frequentemente percebe estas energias como altamente significativas, tentando levar-te a tomar decisões com base nelas. No entanto, é crucial lembrar que a tua Autoridade Interna - e não a tua Mente Sombra - determina a sua verdadeira importância. Se a Mente Sombra tomar decisões com base no input de um canal direcional, pode orientar a tua vida para uma direção totalmente nova e, muitas vezes, incorreta. Sem discernimento, a Mente Sombra pode confundir estas energias com parte da tua identidade, levando a más decisões, ou mesmo a decisões corretas tomadas com um timing errado, resultando num desfecho negativo à medida que a tua vida começa a sair de rota.

Tema do Canal: Educacional - pessoas

Um Canal Educacional designado como “pessoas” é ativado por planetas interiores em ambas as extremidades do canal. Neste contexto, “pessoas” significa que vais experienciar a energia e os temas destes canais em momentos específicos durante este Ciclo. Estes temas não são inerentes ao teu Desenho de Fundação, mas oferecem uma oportunidade para aprender sobre o canal que está a ser impresso. O canal pode representar pessoas em contacto áurico contigo, condicionando-te no momento, mas é pouco provável que tenha significado a longo prazo para a tua vida no seu conjunto. Os Canais Educacionais também podem definir os centros numa ou em ambas as extremidades do canal e, quando um centro branco (indefinido) é condicionado, influencia diretamente a tua Mente Sombra. A Mente Sombra frequentemente percebe estas energias como altamente significativas, tentando levar-te a tomar decisões com base nelas. No entanto, é crucial reconhecer que a tua Autoridade Interna - e não a tua Mente Sombra - determina a sua verdadeira importância. Sem discernimento, a Mente Sombra pode confundir estas energias com parte da tua identidade, levando a decisões incorretas no momento, ou mesmo a decisões corretas tomadas com um timing errado, resultando num desfecho negativo.



Canais Pessoais

Um Canal Pessoal é criado quando uma Porta do seu ciclo de Retorno de Vênus (que pode incluir vários planetas e Linhas) se liga a uma Porta do seu Desenho de Base (que também pode conter vários planetas e Linhas). Esta ligação entre uma Porta no seu Desenho de Base e uma no seu imprinting de Vênus resulta num Canal considerado de natureza pessoal. Os Canais Pessoais podem manifestar-se como oportunidades de desenvolvimento, temas direcionais, ou através de interações com uma pessoa que encontra durante o ciclo de Vênus.

Canal 2461: Consciência	Desenvolvimental, Pessoa
Canal 0360: Mutação	Pessoa
Canal 0952: Concentração	Experiencial
Canal 0515: Ritmo	Pessoa



Ativações do Canal 2461: Consciência

	P/D	Portão e Linha	Ajuste	Filtro	Efeito do mapa do Retorno de Vênus
Base	Design	61.6	Justaposição	Marte	-
Retorno De Vênus	Personalidade	24.2	Justaposição	Saturno	Desenvolvimental
Retorno De Vênus	Design	61.3	Justaposição	Mercúrio	Pessoa

Canal 2461: Consciência

Um Design de pensador

O Canal 2461, conhecido como Canal da Consciência, tem a capacidade singular de empoderar outros através do seu saber mutativo. Enraizado na natureza individual e transformadora, opera por epifanias súbitas e espontâneas com potencial para deslocar o entendimento alheio. Estes momentos de saber surgem de forma imprevisível e podem catalisar transformação pessoal profunda. O silêncio é essencial, pois cria espaço para notar quando a mutação aparece. Pensar pode gerar ruído mental que turva a clareza necessária para reconhecer estes lampejos transformadores. Com orientação acústica, pode experimentar sons ou vozes internas; a música pode alinhar com o seu ritmo natural.

O 2461 deve honrar a lei do saber: é cognoscível — e vale a pena saber? Sem este discernimento, corre-se o risco de enveredar por trilhos obscuros sem valor, ou mesmo rumo à loucura. Nem todo pensamento ou realização é para ser explorado ou partilhado; é preciso sabedoria para reconhecer que percepções valem a pena. Este discernimento traz clareza à energia mutativa e foca o potencial transformador no que realmente importa. Ao escolher o que é cognoscível e digno de saber, o 2461 evita distrações e acede ao seu verdadeiro poder.

Como pioneiro intelectual, o 2461 introduz novas formas de saber que podem desencadear mudança profunda nos outros. As epifanias não se controlam nem preveem, mas a sua expressão desperta possibilidades e inspira transformação. Ao abraçar o silêncio, honrar a lei do saber e confiar no papel de inovador individual, cumpre o propósito de empoderar mudanças de consciência pessoais e coletivas, deixando impacto duradouro.

Componentes

Tipo de Canal: Projetado

Família de Energia: Saber (Individual) — Empoderamento

Porta 24: Retorno: O processo natural e espontâneo de transformação e renovação. Quarto da Iniciação.

Porta 61: Verdade Interior: A consciência de princípios universais subjacentes. Quarto da Mutação.



BASE

Filtro: Marte

Como instintos primordiais a operar sob a superfície, Marte de Design encarna a energia inconsciente e imatura que pulsa através da nossa forma física. Esta força profundamente enraizada governa a temperatura e a vitalidade do nosso corpo, agitando os nossos mecanismos de sobrevivência mais básicos com a intensidade bruta do fogo biológico. Como energia guerreira arquetípica do corpo, Marte de Design flui através da nossa memória celular, influenciando a regulação do calor, a resistência física e a força vital inata. A sua energia expressa-se através do nosso plano genético – desde respostas físicas instintivas até reações automáticas de luta ou fuga quando desafiados. Através de Marte de Design, o nosso corpo orquestra os seus ritmos térmicos e impulsos primordiais, transformando padrões biológicos inconscientes em sabedoria incorporada à medida que amadurecemos. Enquanto ativação de design, Marte controla a temperatura física através das Martial Diagonals, da Liquid Lateral e da Auric Vertical.

Portão 61: A Verdade Interior

O processo natural e espontâneo de transformação e renovação.

O Portão 61, conhecido como Verdade Interior, encarna uma pressão mental distinta dentro do circuito individual (Conhecimento), procurando constantemente desvendar mistérios e descobrir princípios universais. Esta pressão gera um impulso para explorar as verdades fundamentais da existência, aceitando simultaneamente que alguns elementos permanecem incognoscíveis. Através do cultivo do silêncio interior, em vez de uma busca mental forçada, o seu poder emerge de forma orgânica. A natureza acústica deste portão encontra particular harmonia através da música, oferecendo alívio da sobreatividade mental e uma alternativa à pressão intelectual constante.

A eficácia do Portão 61 manifesta-se ao discernir entre o que é verdadeiramente incognoscível e o que pode ser conhecido de forma valiosa, inspirando através de insights súbitos em vez de se fixar na resolução completa. A sua força emerge de uma inspiração orgânica e não de uma descoberta pressionada. O impulso deste portão serve para revelar verdades valiosas por emergência natural, enquanto a sua sabedoria se desenvolve de forma mais profunda ao reconhecer e aceitar as limitações do que pode ser conhecido, permitindo que a verdade interior venha à superfície naturalmente através de uma aceitação silenciosa e não de uma perseguição ativa.

Informação adicional do Portão:

- Cruzes de Incarnação: Maya, Pensamento, Obscuridade
- Quarto da Incarnação: Mutação (Espírito) - Capricórnio
- Circuito: Individual (Conhecimento)
- Aminoácido: Isoleucina
- Anatomia: Glândula Pineal
- GeneKeys: Psicose (Dissociado - Fanático) - Inspiração - Santidade
- Parceiro de Programação: 62
- Portão Harmónico: 24
- Canal: 61-24 Canal da Consciência

**Linha 6: Apelo - Detrimento**

↓ **Marte:** Uma dependência de clichés e slogans gastos que podem ser novos no seu nível de energia, mas inevitavelmente caem em ouvidos moucos. A ilusão de que a inspiração pode trazer clareza ao coletivo.

- Qualidade da Linha: Maturação de transição com uma perspectiva para além da porta e do circuito. O modelo.

- Transição: 60.1 - Aceitação

A Linha 6 na Porta 61 ocupa uma posição única de transição, procurando fazer a ponte entre o saber individual e a compreensão coletiva. Como modelo, detém a perspectiva de como a verdade individual pode transformar a consciência coletiva, enquanto reconhece os desafios significativos inerentes a este processo.

↓ **Detrimento (Marte):** Com Marte em detrimento, a partilha da Linha 6 pode tornar-se diluída por impaciência ou dependência de expressões excessivamente simplificadas. Por exemplo, quando frustrada pela resistência coletiva, pode tentar transmitir as suas verdades usando frases familiares mas ineficazes, fazendo com que os seus insights mais profundos percam o seu poder transformador. Isto pode resultar em verdades valiosas que falham em alcançar o seu potencial mutativo.

A influência apressada de Marte também pode levar a Linha 6 a tentar prematuramente influenciar o coletivo antes de o seu saber ter amadurecido plenamente. Esta urgência em criar mudança pode levá-la a impelir insights que carecem da profundidade necessária para a verdadeira transformação, criando ciclos onde a pressão para forçar a mutação impede que ocorra uma evolução genuína.



RETORNO DE VÊNUS

Consciente Saturno - Ciclo: Evolutivo

O Ciclo Saturno irradia como um campo consciente de frequências estabilizadoras, influenciando a relação da tua personalidade com disciplina, estrutura e responsabilidade através da Porta e da Linha que imprime. Ao formar um Canal com o teu Desenho de Fundação, esta ativação saturnina serve como uma força evolutiva deliberada, instando a tua mente a envolver-se conscientemente com os desafios da vida. Saturno convida-te a reconhecer o valor da disciplina e da persistência, alinhando conscientemente o teu foco mental com a criação de fundações fortes e duradouras para o crescimento.

A influência evolutiva de Saturno encoraja-te conscientemente a refinar os teus sistemas e a abraçar a responsabilização como uma ferramenta de mestria. Através da Porta e da Linha que ativa, Saturno molda a capacidade da tua personalidade para navegar limitações e transformá-las em oportunidades de crescimento. À medida que o ciclo se desenrola, integrarás conscientemente lições de paciência, responsabilidade e resiliência, alinhando a tua mente com as frequências estabilizadoras de Saturno. Este processo permite-te construir conscientemente as estruturas necessárias para suportar as tuas aspirações de longo prazo, promovendo maturidade e progresso enraizado.

Portão 24: O Retorno

O processo natural e espontâneo de transformação e renovação.

O Portão 24 representa uma capacidade única de racionalização e conceptualização, um processo profundamente enraizado no pensamento cíclico. A mente revisita repetidamente pensamentos ou questões específicas, virando-os do avesso em busca de resolução. Este processo, embora por vezes frustrante, é essencial para a mutação - transformando confusão em momentos de saber claro. O discernimento desempenha um papel crucial neste percurso, ajudando a direcionar a energia mental de forma eficaz. Envolve três passos-chave: reconhecer o que é cognoscível e valioso, identificar o que é cognoscível mas desnecessário (como saber como funciona o motor de um carro apenas para o conduzir) e compreender o que é incognoscível. A capacidade de deixar o incognoscível em paz é vital, pois fixar-se nele - como ponderar a natureza infinita de Deus - pode levar a exaustão mental ou mesmo à loucura.

Quando o discernimento é aplicado, a mente fica livre para se focar em pensamentos com potencial transformador, permitindo que o processo cíclico se desenrole naturalmente. Os avanços emergem muitas vezes em momentos de silêncio, quando a energia mental se alinha com a quietude, criando espaço para que o saber mutativo surja. O Portão 24 transporta o dom de transformar confusão em insights profundos, oferecendo perspectivas únicas que podem capacitar os outros. Contudo, é igualmente importante saber quando deixar que pensamentos não resolvidos descansem e avançar. Ao abraçar tanto o processo como o eventual salto mutativo que traz, esta jornada mental torna-se uma ferramenta poderosa para a transformação pessoal e a inovação coletiva.

Informação adicional do Portão:

- Cruzes de Incarnação: Quatro Vias, Racionalização, Encarnação
- Quarto da Incarnação: Iniciação (Mente) - Carneiro
- Circuito: Individual (Conhecimento)
- Aminoácido: Leucina
- Anatomia: Neocórtex
- GeneKeys: Adição (Congelado - Ansioso) - Invenção -- Silêncio
- Parceiro de Programação: 44



- Portão Harmônico: 61
- Canal: 24-61 Canal da Consciência

Linha 2: Reconhecimento - Detrimento

↓ **Marte:** A vaidade de ver a transformação como uma conquista pessoal em vez de um fenômeno apoiado socialmente ou natural. A vaidade mental que o dom de conceptualizar espontaneamente pode produzir.

- Qualidade da Linha: Projeção para dentro. Sem capacidade subjetiva de ver para dentro. O natural.

A segunda linha da Porta 24 opera através de dinâmicas naturais de projeção, trazendo reconhecimento imediato e saber espontâneo ao reino da conceptualização racional. Esta linha projeta as suas percepções para fora, procurando reconhecimento e validação do mundo à sua volta. Sem uma forte capacidade introspectiva, confia no reconhecimento imediato de padrões e na resposta social subsequente para validar a sua compreensão conceptual.

↓ **Detrimento (Marte):** Marte em detrimento pode distorcer a mecânica de projeção natural da linha através do apego pessoal aos seus reconhecimentos. Por exemplo, quando as suas projeções encontram resistência, a linha pode responder defensivamente, sobreidentificando-se com as suas percepções e insistindo na sua validade, criando um ciclo de feedback de projeção defensiva e resistência social.

Este detrimento desafia a linha a manter a sua naturalidade enquanto evita a vaidade mental ou reações orientadas pelo ego. O sucesso reside em aprender a confiar na dinâmica de chamada e resposta sem apego pessoal, permitindo que as suas conceptualizações espontâneas fluam livremente e sirvam o processo coletivo de inovação.



Inconsciente Mercúrio - Ciclo: Pessoa

Durante este ciclo, podes encontrar alguém que encarne subtilmente a energia inconsciente de Mercúrio, trazendo para a tua vida os temas da Porta e da Linha que essa pessoa carrega. A sua influência pode não ser imediatamente óbvia, mas, através das vossas interações, poderás notar mudanças na forma como processas e trocas ideias.

Esta ativação cria definição no teu Desenho e tem o potencial de estimular padrões de pensamento mais profundos ou provocar perceções que surgem de forma inesperada, muitas vezes para além da consciência. Se optares por te envolver, a presença dessa pessoa pode inspirar-te, oferecendo oportunidades de crescimento subtil, mas profundo, na forma como comunicas e te conectas com os outros.

Portão 61: A Verdade Interior

O processo natural e espontâneo de transformação e renovação.

O Portão 61, conhecido como Verdade Interior, encarna uma pressão mental distinta dentro do circuito individual (Conhecimento), procurando constantemente desvendar mistérios e descobrir princípios universais. Esta pressão gera um impulso para explorar as verdades fundamentais da existência, aceitando simultaneamente que alguns elementos permanecem incognoscíveis. Através do cultivo do silêncio interior, em vez de uma busca mental forçada, o seu poder emerge de forma orgânica. A natureza acústica deste portão encontra particular harmonia através da música, oferecendo alívio da sobreatividade mental e uma alternativa à pressão intelectual constante.

A eficácia do Portão 61 manifesta-se ao discernir entre o que é verdadeiramente incognoscível e o que pode ser conhecido de forma valiosa, inspirando através de insights súbitos em vez de se fixar na resolução completa. A sua força emerge de uma inspiração orgânica e não de uma descoberta pressionada. O impulso deste portão serve para revelar verdades valiosas por emergência natural, enquanto a sua sabedoria se desenvolve de forma mais profunda ao reconhecer e aceitar as limitações do que pode ser conhecido, permitindo que a verdade interior venha à superfície naturalmente através de uma aceitação silenciosa e não de uma perseguição ativa.

Informação adicional do Portão:

- Cruzes de Incarnação: Maya, Pensamento, Obscuridade
- Quarto da Incarnação: Mutação (Espírito) - Capricórnio
- Circuito: Individual (Conhecimento)
- Aminoácido: Isoleucina
- Anatomia: Glândula Pineal
- GeneKeys: Psicose (Dissociado - Fanático) - Inspiração - Santidade
- Parceiro de Programação: 62
- Portão Harmónico: 24
- Canal: 61-24 Canal da Consciência



Linha 3: Interdependência - Detrimento

É extremamente difícil para a verdade permanecer sozinha.

↓ **Marte:** Com uma abundância de energia e na posse de uma verdade, a tendência para deixar os outros para trás ou ser esmagada pela sua resistência. Impaciência com os outros e o abandono de relacionamentos.

- Qualidade da Linha: Sintoniza e adapta-se a um processo de tentativa e erro.

A Linha 3 na Porta 61 explora a verdade fundamental de que o saber não pode existir em isolamento. Através do seu processo natural de tentativa e erro, descobre que a verdade interior requer relacionamentos e colaboração para realizar plenamente o seu potencial. Estas ligações emergem frequentemente através de encontros inesperados e são moldadas tanto por parcerias frutíferas como por separações dolorosas.

↓ **Detrimento (Marte):** Com Marte em detrimento, a experimentação da Linha 3 pode ficar frustrada pela aparente incapacidade dos outros de apreenderem os seus insights. Por exemplo, o seu processo natural de tentativa e erro pode tornar-se agressivo ou impaciente, levando-a a abandonar prematuramente conexões potencialmente valiosas. Este padrão deixa frequentemente a Linha 3 isolada e incapaz de beneficiar do crescimento colaborativo que procura.

A influência de Marte também pode impelir a Linha 3 a afirmar forçosamente a sua verdade sobre os outros sem permitir que os relacionamentos se desenvolvam naturalmente. Esta impaciência pode quebrar conexões antes de o seu potencial se realizar, criando ciclos em que a pressão para manifestar o seu saber impede, na realidade, a sua evolução natural. Estas lutas destacam a tensão entre a independência e a interdependência necessária para uma compreensão genuína.



Ativações do Canal 0360: Mutação

	P/D	Portão e Linha	Ajuste	Filtro	Efeito do mapa do Retorno de Vênus
Base	Personalidade	60.4	Exaltado	Júpiter	-
Retorno De Vênus	Design	3.2	Exaltado	Lua	Pessoa

Canal 0360: Mutação

Um Design de energia que flutua e inicia — energia pulsante

O Canal 0360 é uma faísca de mudança no mundo, encarnando a energia da transformação e mutação. Onde quer que atue, podem emergir novas possibilidades e mudanças inesperadas, ainda que o seu timing seja frequentemente imprevisível. O seu dom singular está em catalisar mudança significativa, abalar padrões estabelecidos e inspirar crescimento nos que o rodeiam.

A energia deste canal move-se de forma flutuante, como um interruptor a acender e apagar ao acaso. Estes ciclos de altos e baixos influenciam cada aspeto da sua expressão, criando períodos de crescimento seguidos por momentos de quietude ou de estagnação. As fases mais escuras e estagnadas são parte intrínseca do processo, servindo de preparação para os avanços profundos que se seguem.

O 0360 prospera ao abraçar a sua natureza cíclica, reconhecendo que fases de luz e de sombra são essenciais ao seu propósito. Ao aceitar o fluxo da vida, traz inovação e transformação ao mundo, muitas vezes sem se aperceber do impacto imediato. A sua presença inspira crescimento e evolução, deixando marca duradoura pelo próprio processo natural de mutação e renovação.

Componentes

Tipo de canal: Gerado

Família de energia: Conhecimento (Individual) — Capacitação

Porta 3: Dificuldade no Início: O desafio fundamental da iniciação é transcender a confusão e estabelecer a ordem. Quarto da Iniciação.

Porta 60: Limitação: A aceitação da limitação é o primeiro passo para a transcendência. Quarto da Mutação.



BASE

Filtro: Júpiter

Como um sábio generoso que expande os horizontes da compreensão, Júpiter representa a nossa abordagem consciente às regras, leis e proteção, orquestrando a forma como procuramos e estabelecemos segurança. Esta força benevolente molda a nossa perspectiva filosófica e os sistemas de crença, conduzindo as nossas aspirações através de uma teia intrincada de sabedoria, fé e aprendizagem superior. Como buscador arquetípico do esclarecimento, Júpiter pulsa com crescimento otimista, possibilidades abundantes e a profunda capacidade de transformar conhecimento em proteção. A sua energia manifesta-se tanto magnânima como portadora de fortuna – desde as oportunidades afortunadas que trazem riqueza até aos princípios mais profundos que resguardam o nosso futuro. Através de Júpiter, aprendemos a estabelecer as nossas fundações, transformando esperança em segurança estruturada, evoluindo gradualmente do excesso para a abundância medida à medida que desenvolvemos sabedoria. Enquanto ativação de personalidade, Júpiter controla as Regras através do Mind Lateral e do Outer Authority Vertical.

Portão 60: A Limitação

A aceitação da limitação é o primeiro passo para a transcendência.

O Portão 60, conhecido como Limitação, expressa-se como uma fonte fundamental de energia de mutação, trazendo mudança de formas que não podem ser controladas pela vontade humana. Este portão opera através da aceitação das limitações sem procurar rotas de fuga mentais, experienciando muitas vezes períodos de melancolia durante as fases de espera. Quando ligado ao Portão 3, cria o Canal da Mutação, que aumenta o potencial para libertar padrões antigos e manifestar novos desenvolvimentos. A natureza deste portão requer aceitar períodos de restrição enquanto se aguarda pacientemente o levantamento natural das limitações.

A força do Portão 60 emerge ao navegar ciclos irregulares de limitação e avanço, com a eficácia a surgir do abraço às restrições em vez da resistência a elas. O seu poder criativo desenvolve-se, na realidade, mais fortemente em tempos de aparente restrição do que de liberdade, exigindo uma profunda honra ao timing natural em vez de tentar forçar a mutação. Ao aceitar limitações em vez de lutar contra elas, este portão serve o processo de inovação e facilita a transformação através da rendição e não do controlo estratégico.

Informação adicional do Portão:

- Cruzes de Incarnação: Leis, Limitação, Distração
- Quarto da Incarnação: Mutação (Espírito) - Capricórnio
- Circuito: Individual (Conhecimento)
- Aminoácido: Isoleucina
- Anatomia: Cólon
- GeneKeys: Limitação (Sem Estrutura - Rígido) - Realismo - Justiça
- Parceiro de Programação: 56
- Portão Harmónico: 3
- Canal: 3-60 Canal da Mutação



Linha 4: Ingenuidade - Sem Fixação

↑ Mercúrio: A maximização potencializada, racional e inteligente, dentro das limitações. A maximização do potencial dentro da limitação.

↓ Vénus: Uma tendência, em tempos de limitação, para procurar o significado interior da restrição em vez de usar os seus dons para encontrar uma aplicação harmónica dentro da limitação. O primeiro leva ao retraimento e o segundo à transcendência. A energia para saber em vez de aceitar a limitação à custa de possível mutação, levando à depressão.

- Qualidade da Linha: Fixa na exteriorização da sua qualidade de via única.

A Linha 4 na Porta 60 carrega uma vantagem transpessoal única através da sua consciência fixa e exteriorizada de que a mutação existe para além da limitação. O seu reconhecimento natural do potencial mutativo da Porta 3 através do canal permite-lhe trabalhar de forma engenhosa dentro dos constrangimentos enquanto mantém um saber profundo de que a transformação é inevitável. Esta perspetiva exteriorizada ajuda os outros a ver como maximizar o potencial durante períodos de limitação, em vez de se perderem na restrição.

↑ Exaltação (Mercúrio): Com Mercúrio exaltado, a Linha 4 demonstra uma inteligência racional sobre trabalhar dentro das limitações que irradia naturalmente para os outros. Por exemplo, a sua capacidade de reconhecer o potencial mutativo da Porta 3 através do canal permite-lhe libertar a pressão para forçar a mudança. Em vez disso, modela um envolvimento engenhoso com as circunstâncias presentes, mostrando aos outros como equilibrar paciência com ação prática.

Mercúrio melhora a capacidade da Linha 4 para comunicar abordagens práticas à limitação enquanto permanece consciente da transformação futura. A sua perspetiva fixa e exteriorizada ensina os outros a tirar o máximo partido dos constrangimentos atuais sem cair em melancolia por esperar pela rutura. Ao focar-se em atividades produtivas dentro dos limites, a Linha 4 torna-se uma professora natural de envolvimento engenhoso.

↓ Detrimento (Vénus): Com Vénus em detrimento, a natureza exteriorizada da Linha 4 pode tornar-se excessivamente focada em procurar um significado mais profundo na limitação, em vez de demonstrar aplicação prática. Por exemplo, a sua tendência para processar publicamente a restrição através de entendimento filosófico pode levar a um retraimento visível, impactando aqueles que dela esperam orientação. Isto cria um padrão onde a contemplação ofusca a ação engenhosa, deixando oportunidades por realizar.

Vénus amplifica a inclinação da Linha 4 para exteriorizar julgamentos morais sobre a limitação, dividindo experiências em “boas” ou “más” em vez de trabalhar com o que é. Isto pode resultar na difusão de uma luta com os constrangimentos que fomenta estagnação ou depressão coletiva. No entanto, este retraimento visível pode, em última análise, servir como um lembrete para os outros da importância de passar de procurar significado para um envolvimento prático com a limitação.



RETORNO DE VÊNUS

Inconsciente Lua - Ciclo: Pessoa

Durante este ciclo, podes cruzar-te com alguém que traz um foco único à Porta e à Linha impressas pela Lua no teu mapa do Ciclo. Essa pessoa encarna a energia fluida e recetiva da Lua, atraindo naturalmente a atenção para este aspeto do teu mapa.

Uma vez que esta ligação cria definição através de um Canal, a sua consciência e sintonização emocionais ajudarão a iluminar os temas e as experiências ligados a esta Porta e a esta Linha. A presença dessa pessoa pode encorajar-te a explorar a sua influência e a integrar as suas lições no teu percurso.

Portão 3: A Dificuldade no Início

O desafio fundamental da iniciação é transcender a confusão e estabelecer a ordem.

O Portão 3 é uma poderosa força de inovação e transformação, incarnando a essência do processo evolutivo da vida. Detém a capacidade inata de catalisar novos começos, que muitas vezes emergem de um estado de confusão ou caos. Esta desordem inicial não é uma falha, mas uma parte necessária do processo, sinalizando o potencial para que algo totalmente novo tome forma. A energia do Portão 3 prospera na sua capacidade de transcender a confusão, permitindo que a vida conduza naturalmente o processo de ordenação rumo à clareza e a uma inovação pioneira. O seu dom reside em confiar no fluxo da mudança e em navegar com paciência a turbulência que acompanha a mutação, sabendo que o caos é uma parte vital da criação de algo verdadeiramente transformador.

O processo do Portão 3, contudo, não está isento de desafios. Esta energia requer paciência e confiança no timing, o que pode levar a frustração ou melancolia quando a clareza parece tardar ou quando o processo de transformação parece estagnar. Esta melancolia reflete uma profunda consciência do que poderia ser, aliada ao desconforto de esperar pelas condições certas para emergirem. A chave é abraçar o ritmo natural da energia do Portão 3, permitindo que o novo se revele no seu próprio tempo. Quando devidamente alinhado, torna-se uma força que traz verdadeira transformação e impacto duradouro, estabelecendo ordem a partir do caos e abrindo caminho para a mudança evolutiva. A sua capacidade de orientar novos começos é um dom profundo, oferecendo potencial para crescimento e inovação que pode não ser imediatamente compreendido, mas que deixa um legado duradouro.

Informação adicional do Portão:

- Cruzes de Incarnação: Leis, Mutação, Desejos
- Quarto da Incarnação: Mente (Iniciação) - Carneiro - Touro
- Circuito: Conhecimento (Individual)
- Anatomia: Umbigo
- Aminoácido: Leucina
- GeneKeys: Caos (Anal - Desordenado) - Inovação -- Inocência
- Parceiro de Programação: 50
- Portão Harmónico: 60
- Canal: 03-60 Canal da Mutação



Linha 2: Imaturidade - Sem Fixação

A aceitação irrestrita da orientação.

↑ **Marte:** A energia implacável para o crescimento acabará por triunfar. A energia e o potencial para a mutação individual.

↓ **Urano:** Instabilidade interna que aceita e rejeita a autoridade simultaneamente. Energia e potencial condicionados por outros, levando à instabilidade.

- Qualidade da Linha: Torna visível o tema do Hexagrama; é vista, mas não se consegue ver a si mesma.

A posição de segunda linha carrega uma energia juvenil implacável que projeta naturalmente incerteza enquanto contém as sementes do triunfo eventual, atraindo orientação através desta projeção aparentemente confusa. Este potencial bruto opera como uma fase necessária de desenvolvimento que permite múltiplas possibilidades, embora possa manifestar-se como um padrão instável de, simultaneamente, atrair e resistir às tentativas dos outros de fornecer direção mutativa.

↑ **Exaltação (Marte):** Marte exaltado traz uma energia juvenil implacável que impulsiona o crescimento através da confusão. Esta posição de segunda linha manifesta-se como uma projeção natural de incerteza que, paradoxalmente, atrai orientação. Como uma jovem plântula que deve experimentar várias condições antes de encontrar a sua direção de crescimento ótima, este posicionamento permite a exploração de múltiplos caminhos e ensinamentos sem procura consciente.

Através da influência de Marte emerge o potencial puro para a mutação, mesmo enquanto parece sem direção para os outros. Isto cria um estado natural de abertura que atrai várias influências e orientações, com a aparente imaturidade a servir como uma fase necessária de desenvolvimento que permite múltiplas possibilidades antes de cristalizar numa direção específica.

↓ **Detrimento (Urano):** Sob a influência de detrimento de Urano, há uma instabilidade fundamental na relação com autoridade e orientação. Isto distorce-se em aceitação e rejeição simultâneas da influência externa, criando conflito interno e confusão.

Este detrimento aparece frequentemente como ser puxado em múltiplas direções pelas tentativas dos outros de orientar, enquanto falta consciência consciente do porquê de isto estar a acontecer. O potencial de crescimento natural transforma-se num padrão de relações instáveis com autoridade e orientação, resultando num ciclo perpétuo de atrair e resistir à direção.



Ativações do Canal 0952: Concentração

	P/D	Portão e Linha	Ajuste	Filtro	Efeito do mapa do Retorno de Vênus
Base	Design	9.1	Exaltado	Mercúrio	-
Retorno De Vênus	Design	52.1	Detrimento	Terra	Experiencial

Canal 0952: Concentração

Um Design de determinação

O Canal 0952, o Canal da Concentração, é desenhado para foco profundo em empreendimentos que podem melhorar o mundo. Tem uma capacidade natural de manter-se nas tarefas até às concluir, sendo uma força essencial para reunir pessoas e manter o foco alinhado de grupos. Atua como a cola que mantém as equipes unidas, assegurando que esforços coletivos se mantêm no rumo e produtivos.

Como energia de formato poderosa, o 0952 influencia não só outros canais no design, mas também as pessoas em redor, encorajando foco e concentração. Prosperra em ambientes onde a atenção não está fragmentada por múltiplas tarefas, mas dirigida a um único propósito significativo. Funciona melhor quando se sente impelido a entrar num estado de quietude silenciosa, canalizando a energia para trabalho detalhado e focado.

A força do 0952 está na capacidade de concentrar-se profundamente e envolver-se plenamente em tarefas importantes. Está no seu melhor quando verte toda a energia num único foco, mergulhando nos detalhes e mantendo o seu ritmo natural. Através deste foco, contribui para um progresso com significado e inspira outros a fazer o mesmo, liderando pelo exemplo.

Componentes

Tipo de canal: Gerado

Família de energia: Compreensão (Lógico) — Partilha

Porta 9: O Poder Domador do Pequeno: O potencial cumpre-se através de atenção detalhada a todos os aspetos pertinentes. Quarto da Mutação.

Porta 52: A Quietude: Inação temporária e autoimposta para benefício da avaliação. Quarto da Civilização.



BASE

Filtro: Mercúrio

Como um pulso inconsciente que flui através de redes celulares, o Mercúrio de Design encarna a voz natural de comunicação da nossa forma, expressando-se através dos padrões e ritmos inerentes do corpo. Esta força mercurial molda a nossa articulação física e as respostas do sistema nervoso, conduzindo informação através de uma teia intrincada de coordenação biológica e reações instintivas. Como mensageiro arquetípico do corpo, o Mercúrio de Design pulsa com agilidade inconsciente, padrões respiratórios e a capacidade inata de transmitir através da pura presença. A sua energia manifesta-se tanto hábil como conetiva – desde as vias neuronais automáticas até aos sinais inconscientes que criam entendimento entre formas. Através do Mercúrio de Design, o nosso corpo aprende a expressar a sua voz inerente, transformando potencial genético em comunicação física, evoluindo gradualmente de resposta bruta para expressão incorporada à medida que a nossa forma se desenvolve. Enquanto ativação de design, o Mercúrio de Design controla a Comunicação através do Solid Lateral, do Auric Vertical e do Martial Diamond.

Portão 9: O Poder Domesticador do Pequeno

O potencial pode ser cumprido através de atenção detalhada a todos os aspetos pertinentes.

O Portão 9 simboliza o poder do foco e da atenção ao detalhe, trazendo a energia necessária para compreender e organizar o mundo. Sustenta a realização do potencial de um projeto ao concentrar-se, com precisão e diligência, em todos os aspetos críticos. Este portão não se trata de pensamento abstrato, mas fornece uma fonte estável de energia para a concentração profunda e a aplicação prática. O Portão 9 carrega um dom natural para gerir detalhes e manter o foco, o que é crucial para desenvolver competências e aprofundar a compreensão das complexidades da vida. A sua capacidade de se centrar nos componentes pequenos, muitas vezes negligenciados, de um processo contribui para o crescimento coletivo, sendo particularmente valioso em áreas rigorosas e orientadas ao detalhe, como a investigação científica ou a análise.

Este portão também fornece determinação e perseverança, oferecendo capacidade de sustentação para processos detalhados e compromissos de longo prazo. Contudo, sem a energia de equilíbrio do Portão 52, o Portão 9 pode, por vezes, ter dificuldade em permanecer parado ou em canalizar a sua energia numa única direção durante períodos prolongados. Esta estabilidade pode ser obtida através de outros que tenham o Portão 52 ou por trânsitos planetários quando necessário. A capacidade de trabalho detalhado e focado que o Portão 9 encarna é uma característica rara e valiosa num mundo complexo, pois permite investigação minuciosa e compreensão de sistemas intrincados. Ao proporcionar o foco e o compromisso necessários para uma exploração cuidadosa, o Portão 9 torna-se um ativo vital para o coletivo, contribuindo de forma significativa para a capacidade humana de compreender e navegar pelos detalhes intrincados da vida.

Informação adicional do Portão:

- Cruzes de Incarnação: Planeamento, Foco, Identificação
- Quarto da Incarnação: Espírito (Mutações) - Sagitário
- Circuito: Lógico (Compreensão)
- Aminoácido: Treonina
- Anatomia: Plexo Sacral
- GeneKeys: Inércia (Relutante - Desviado) - Determinação -- Invencibilidade
- Parceiro de Programação: 16
- Portão Harmónico: 52



- Canal: 09-52 Canal da Concentração

Linha 1: Sensibilidade - Sem Fixação

Uma abordagem equilibrada e responsável à resolução de problemas.

↑ **Plutão:** A capacidade de evitar frustração através da criação de novas formas. O poder em focar para criar novas formas.

↓ **Marte:** Após uma busca apressada e frustrante, o impulso de arrombar a porta quando a chave está no bolso. O poder de gerar que perderá o seu foco.

- Qualidade da Linha: A Base do Hexagrama; a introspecção investigativa.

Esta primeira linha mostra que apenas ter energia para focar não é suficiente — é preciso saber onde a direcionar. É como ter uma lanterna poderosa mas não saber para onde apontá-la.

↑ **Exaltação (Plutão):** Quando exaltada, esta linha compreende que é necessário um plano para que o foco funcione. Como um estudante que não só tem energia para estudar mas também sabe organizar o seu tempo e materiais, cria formas úteis de direcionar a sua atenção.

Pense em ensinar uma criança a focar — ela pode ter energia inesgotável, mas precisa de estrutura e rotina para a usar bem. Esta linha mostra como a concentração bruta precisa de um enquadramento para ser útil.

↓ **Detrimento (Marte):** Em detrimento, esta linha é como alguém a tentar forçar a porta quando tem a chave no bolso — muita energia mas mal direcionada. Sem um plano adequado, até um foco forte se torna frustrado e disperso.

O problema não é faltar energia para se concentrar — é não saber como usar essa energia de forma eficaz. Isto pode levar à inquietação e a desistir, mesmo tendo o poder de focar se soubesse como o direcionar.



RETORNO DE VÊNUS

Inconsciente Saturno - Ciclo: Experiencial

Durante este ciclo, a Terra Inconsciente ancora a forma física, moldando a base da estabilidade do corpo e do enraizamento instintivo. Atuando como uma força de estabilização, apoia os ritmos naturais de equilíbrio, enraizamento e inteligência incorporada. A energia da Terra pulsa ao longo do ciclo, guiando a forma a alinhar-se inconscientemente com os seus padrões inatos de estabilidade e a adaptar-se ao seu ambiente com resiliência.

Através deste processo experiencial, a Terra Inconsciente oferece à forma oportunidades para aprofundar a sua ligação ao equilíbrio e à presença enraizada. Apoia a evolução do corpo de padrões reativos para uma harmonia incorporada, revelando a inteligência natural da capacidade da forma para se estabilizar e prosperar. Este ciclo destaca a interação entre enraizamento e adaptabilidade, permitindo que a forma se mova inconscientemente em alinhamento com os ritmos da vida e a sua base física.

Portão 52: Manter-se Parado

Inação temporária e autoimposta para benefício da avaliação.

O Portão 52 representa uma profunda capacidade de quietude e de concentração intensa. Como parte do Circuito Lógico (Compreensão), alimenta o foco e a contemplação, sendo frequentemente confundido com falta de vitalidade. A sua energia destaca-se quando canalizada para vias de serviço apropriadas, demonstrando determinação notável quando alinhada com um propósito. Contudo, sem direção clara, o Portão 52 pode conduzir a tensão, inquietação ou mesmo depressão. A clareza de foco que procura chega através do Portão 9, seja por condicionamento externo ou por trânsitos planetários.

Conhecido como o “portão do Buda”, o Portão 52 permite aquietar o corpo e a mente para aproveitar uma concentração intensa. O seu desafio reside em identificar temas dignos do seu imenso foco e pressão. Guiado pela Autoridade Interna, pode canalizar a sua quietude e foco para empreendimentos significativos, gerando insights valiosos e suportando processos lógicos. Esta tensão passiva serve o propósito da contemplação profunda, mais do que da ação, oferecendo contribuições profusas ao reconhecimento de padrões e ao desenvolvimento de competências. Quando corretamente alinhada, a sua determinação torna-se uma força poderosa para o progresso e o refinamento.

Informação adicional do Portão:

- Cruzes de Incarnação: Serviço, Quietude, Exigências
- Quarto da Incarnação: Forma (Civilização) - Caranguejo
- Circuito: Lógico (Compreensão)
- Aminoácido: Serina
- Anatomia: Périneo
- GeneKeys: Stress (Estagnado - Inquieto) - Contenção -- Quietude
- Parceiro de Programação: 58
- Portão Harmónico: 9
- Canal: 9-52 Canal da Concentração

**Linha 1: Pensa Antes de Falar - Exaltação**

↑ **Terra:** A pausa que é tão profunda que conduz ao silêncio. A pacificação da energia que conduz à quietude.

- Qualidade da Linha: Introspectiva e investigativa.

A Linha 1 na Porta 52 incorpora poder concentrado através da introspecção e de uma quietude profunda. Serve como a porteira fundacional do foco lógico, naturalmente sintonizada com o valor do silêncio e da contemplação sobre a ação prematura. Esta capacidade de pausar e observar cria uma base estável para processos de pensamento significativos.

↑ **Exaltação (Terra):** A Terra concede à Linha 1 uma capacidade profunda de quietude, permitindo-lhe resistir a pressões externas para ação imediata. Por exemplo, perante exigências coletivas por decisões rápidas, a Linha 1 mantém a compostura e espera que a clareza emerga antes de responder. Esta paciência enraizada permite-lhe focar-se em temas dignos e assegura que os seus insights estão profundamente alicerçados em investigação e compreensão.

A natureza introspectiva da Linha 1 prospera no silêncio, onde a concentração genuína pode florescer. A influência da Terra apoia a sua capacidade de permanecer firme, criando espaço para observação cuidadosa e exploração minuciosa. Esta quietude forma a base essencial para processos lógicos coletivos, permitindo que a sabedoria surja naturalmente através do timing correto.



Ativações do Canal 0515: Ritmo

	P/D	Portão e Linha	Ajuste	Filtro	Efeito do mapa do Retorno de Vênus
Base	Design	5.1	Exaltado	Urano	-
Retorno De Vênus	Personalidade	15.3	Exaltado	Lua	Pessoa
Retorno De Vênus	Design	5.3	Justaposição	Vênus	Pessoa

Canal 0515: Ritmo

Um Design de estar no fluxo

O Canal 0515, o Canal do Ritmo, encarna o ritmo fundamental da vida — um padrão que existe ao nível celular de todos os seres vivos. Liga o Centro G (Identidade) ao Centro Sacral através da Porta 15 (Extremos) e da Porta 5 (Ritmo Fixo), tornando-o um cronometrista natural do fluxo da vida. A sua aura magnética atrai naturalmente outros para o seu compasso e, quando alinhado ao seu próprio fluxo, tudo se move sem esforço.

O desafio e a dádiva do 0515 residem em render-se ao seu fluxo natural, em vez de lhe resistir. Foi desenhado para confiar no timing da autoridade interna, em vez de permitir que a mente perturbe o ritmo. Em funcionamento correto, encarna o amor pela humanidade (Porta 15), mantendo padrões consistentes (Porta 5). Ajusta instintivamente o seu ritmo às circunstâncias mudantes, permanecendo ancorado no seu tempo de base — criando uma dinâmica única nas relações, onde a harmonia entre ritmos fixos e variáveis é essencial.

O 0515 opera melhor quando atravessa os padrões da vida guiado pela autoridade interna, e não por expectativas externas. O seu ritmo natural emerge quando deixa de tentar controlar a vida e, antes, lhe responde à medida que se desdobra. Sendo um dos fundamentos do fluxo da vida, não pode cumprir o seu propósito se lutar contra a corrente. A sua função não é criar o mundo, mas responder-lhe em alinhamento com o seu design, deixando o ritmo conduzi-lo através dos padrões sempre mutáveis da vida.

Componentes

Tipo de canal: Gerado

Família de energia: Compreensão — Partilha

Porta 5: A Espera: A afinação fundamental aos ritmos naturais. Esperar como estado ativo de consciência. Quarto da Mutação.

Porta 15: A Modéstia: A qualidade de comportamento que expressa o equilíbrio adequado entre extremos. Quarto da Civilização.



BASE

Filtro: Urano

Como uma força inconsciente de movimento distintivo, o Urano de Design encarna os padrões físicos únicos e os movimentos característicos da nossa forma, juntamente com a sua inerente singularidade. Esta força elétrica molda os ritmos naturais e a passada distintiva do nosso corpo, conduzindo os nossos processos físicos através de uma matriz de impulso espontâneo, originalidade cinética e inovação instintiva. Como quebrador de padrões arquetípico da forma, o Urano de Design pulsa com movimentos inesperados, locomoção distintiva e a capacidade inerente de transformar a convenção física em expressão única. A sua energia manifesta-se tanto imprevisível como autenticamente padroneada – desde as maneiras distintivas como caminhamos até às manias físicas que marcam a nossa presença. Através do Urano de Design, a nossa forma aprende a estabelecer os seus movimentos característicos, transformando mecânicas padrão em expressões físicas únicas, deslocando-se de repente de padrões típicos para distintivos à medida que a nossa forma se desenvolve. Enquanto ativação de design, o Urano de Design controla o Movimento através do Satori Vertical, do Solid Lateral e das Martial Diagonals.

Portão 5: A Espera

O alinhamento fundamental com ritmos naturais. Esperar como um estado ativo de consciência.

O Portão 5 representa a adesão a ritmos e padrões fixos, incorporando uma profunda sintonia com os ciclos naturais e o fluxo universal da vida. Saliencia a importância de reconhecer e alinhar-se com os ritmos pessoais, oferecendo a capacidade de estabelecer hábitos e rotinas que proporcionam segurança, estabilidade e eficiência. Esta energia desempenha um papel significativo no desenvolvimento de competências, prosperando através da repetição e da prática consistente necessária para alcançar a mestria. Embora o Portão 5 encontre força na sua consistência inabalável, pode por vezes sentir-se limitado pelos seus ritmos fixos. A chave para a sua transcendência reside em esperar pacientemente que a vida altere naturalmente o seu fluxo, em vez de forçar a mudança ou ceder a pressões externas.

O desafio do Portão 5 está em identificar e honrar os seus ritmos inatos, resistindo ao condicionamento dos outros ou a pressões mentais que tentam perturbar os seus padrões naturais. Transformar estes ritmos em hábitos intencionais permite que esta energia opere em harmonia com o fluxo coletivo mais amplo. Ao manter-se fiel ao seu timing interno, o Portão 5 cria uma base estável sobre a qual o progresso, a compreensão e a mestria podem florescer. Quando devidamente alinhada, esta energia não só promove o crescimento pessoal, como também contribui para o bem comum, oferecendo potencial de profunda estabilidade e até transcendência dentro dos padrões sempre em evolução da vida.

Informação adicional do Portão:

- Cruzes de Incarnação: Consciência, Hábitos, Separação
- Quarto da Incarnação: Espírito (Mutações) - Sagitário
- Circuito: Lógico (Compreensão)
- Aminoácido: Treonina
- Anatomia: Plexo Sacral
- GeneKeys: Impaciência (Pessimista - Insistente) - Paciência -- Atemporalidade
- Parceiro de Programação: 10
- Portão Harmónico: 15
- Canal: 05-15 Canal do Ritmo



Linha 1: Perseverança - Sem Fixação

Se o capitão tiver de ser, vai ao fundo com o navio.

↑ **Marte:** Coragem perante a adversidade. O poder de manter o próprio ritmo.

↓ **Terra:** O impulso prematuro e frequentemente desastroso de cortar perdas. Fraqueza em manter o próprio ritmo quando desafiado.

- Qualidade da Linha: A Base do Hexagrama; a introspecção investigativa.

A fundação de primeira linha traz a coragem de manter ritmos pessoais com compromisso inabalável, compreendendo que a adesão ao timing natural oferece maior proteção do que mudanças reativas. Embora esta dedicação firme a padrões estabelecidos possa tornar-se uma base fiável, existe uma pressão que pode levar ao abandono prematuro de rotinas benéficas quando confrontado com desafios externos, requerendo uma confiança mais profunda em manter o rumo através de crises aparentes.

↑ **Exaltação (Marte):** Marte exaltado traz uma coragem inabalável para manter ritmos pessoais independentemente de pressões externas. Como um capitão que fica com o seu navio, esta posição de primeira linha manifesta-se como um compromisso absoluto com padrões estabelecidos, mesmo perante razões aparentemente urgentes para os quebrar. Através da influência de Marte emerge o dom de confiar tão completamente em ritmos fixos que podem ser mantidos através de qualquer adversidade.

Isto cria uma base poderosa onde o timing natural se torna mais importante do que as exigências externas. Como um batimento cardíaco constante que continua independentemente das circunstâncias, este posicionamento permite o sucesso através da honra aos padrões pessoais, tornando-se uma fonte de estabilidade em que os outros podem confiar, mesmo que não compreendam a dedicação.

↓ **Detrimento (Terra):** Sob a influência de detrimento da Terra, surgem ritmos irregulares quando desafiado ou ameaçado. Como palpitações cardíacas durante o stress, esta energia distorce-se em padrões arrítmicos quando enfrenta pressão externa ou perigo percebido. As consequências de quebrar este ritmo natural podem ser devastadoras — tal como perturbar um batimento cardíaco pode pôr em risco a estabilidade de todo o sistema.

Este detrimento aparece frequentemente como saltar batidas para acomodar outros ou acelerar em resposta a situações aparentemente urgentes. O potencial pulso estável transforma-se em ritmos irregulares perigosos, resultantes do medo a sobrepor-se ao timing natural. Como um coração forçado para fora do seu ritmo natural, estas mudanças prematuras podem criar muito mais risco do que manter um timing constante através da crise. A pressão para mudar o ritmo em resposta a exigências externas pode levar a uma quebra sistémica, revelando-se muito mais perigosa do que as ameaças originais que motivaram a mudança.



RETORNO DE VÊNUS

Consciente Lua - Ciclo: Pessoa

Neste ciclo, vais encontrar alguém que encarna as qualidades da Lua, através desta Porta e desta Linha. Este indivíduo refletirá a energia fluida e nutritiva da Lua, orientando o foco e influenciando o panorama emocional com a sua sensibilidade e inteligência emocional dentro do Canal que cria contigo.

Eles sintonizar-se-ão naturalmente com as correntes subtis da vida, encorajando o processamento de sentimentos, memórias e experiências de formas que trazem clareza e crescimento.

Uma vez que esta ligação cria definição através de um Canal, a sua consciência emocional e sintonização ajudarão a iluminar os temas e as experiências ligadas a esta Porta e Linha. A presença dessa pessoa pode encorajar-te a explorar a sua influência e a integrar as suas lições na tua jornada.

Portão 15: A Modéstia

A qualidade de comportamento que expressa o equilíbrio adequado entre extremos.

O Portão 15 exala uma presença magnética que naturalmente atrai os outros para a sua esfera de influência. O seu dom único reside em harmonizar extremos, compreendendo que a riqueza da vida emerge de abraçar toda a amplitude dos extremos de personalidade, em vez de evitar as suas polaridades. Este portão tem uma capacidade inata de aceitar e adaptar-se aos ritmos variados dos outros, vendo beleza na diversidade da expressão humana. A sua energia ressoa através do coletivo, oferecendo o potencial de unificar pessoas de todos os quadrantes da vida em busca de aspirações partilhadas mais elevadas. O Portão 15 prospera em ambientes de diversidade e mudança, demonstrando notável flexibilidade e adaptabilidade perante circunstâncias em mutação.

Embora rotinas rígidas ou estruturas fixas possam parecer limitadoras, a força do Portão 15 está na sua fluidez e abertura ao vaivém natural da vida. Ao canalizar a sua energia com intenção, torna-se um poderoso catalisador de transformação coletiva, fomentando uma apreciação profunda pela natureza multifacetada da humanidade. Recorda-nos que o verdadeiro equilíbrio não é sobre moderação, mas sobre abraçar e integrar os extremos da vida. Através da sua presença, o Portão 15 inspira os outros a explorar toda a amplitude da vida, a honrar os seus próprios ritmos e a encontrar um sentido único de equilíbrio em meio às complexidades do mundo.

Informação adicional do Portão:

- Cruzes de Incarnação: Recipiente do Amor, Extremos, Prevenção
- Quarto da Incarnação: Forma (Civilização) - Caranguejo
- Circuito: Lógico (Compreensão)
- Aminoácido: Serina
- Anatomia: Fígado
- GeneKeys: Apatia (Impotente - Escravizado) - Magnetismo -- Florência
- Parceiro de Programação: 10
- Portão Harmónico: 05
- Canal: 05-15 Canal do Ritmo



Linha 3: Inflação do Ego - Sem Fixação

O risco de que a modéstia, uma vez reconhecida, se autodestrua.

↑ **Terra:** Onde a modéstia artificiosa, de outro modo negativa, é aqui reforçada pelo reconhecimento e mantida como uma estratégia eficaz. O extremismo do Self como estratégia para controlar o fluxo.

↓ **Mercúrio:** A mentalidade do “eu avisei”. A capacidade do Self de apontar os extremos dos outros.

- Qualidade da Linha: Sintoniza e adapta-se a um processo de tentativa e erro.

A terceira linha na Porta 15 revela o que acontece quando o ego encontra os extremos. Em vez de fluir naturalmente entre extremos, esta linha pode focar-se num comportamento extremo que funciona bem com os outros e usá-lo como um padrão estratégico. Esta abordagem, embora protetora, pode afastar a linha do seu ritmo autêntico.

↑ **Exaltação (Terra):** A exaltação em Terra desta linha manifesta-se através da manutenção de modéstia artificiosa como estratégia. Em vez de se mover fluentemente através dos seus extremos naturais, a linha descobre que comportamentos extremos específicos podem controlar eficazmente as interações com os outros. Por exemplo, pode adotar um extremo como forma de gerir relações, encontrando segurança na previsibilidade desta abordagem. Contudo, esta adaptação também pode limitar a ligação da linha ao seu espectro completo de extremos naturais.

Através de tentativa e erro, a linha aprende a usar estratégias extremas como ferramentas, reforçando frequentemente estes padrões quando se revelam eficazes. Embora esta abordagem forneça uma sensação de proteção, também pode aprisionar a linha em comportamentos condicionados, impedindo-a de abraçar plenamente o fluxo natural do seu ritmo extremo.

↓ **Detrimento (Mercúrio):** O detrimento em Mercúrio desta linha expressa-se através de uma mentalidade de “eu avisei” que se desenvolve quando começa a prever os padrões extremos dos outros. Esta consciência de como os extremos operam pode conduzir a um ego inflacionado e a tentativas de os controlar ou manipular. Por exemplo, a linha pode analisar os comportamentos dos outros para obter vantagem, mas este foco no controlo pode afastá-la da sua própria expressão autêntica.

O detrimento transforma-se quando a linha reconhece que analisar e controlar extremos cria separação desnecessária do seu ritmo natural. Mercúrio lembra a esta linha que o seu processo de tentativa e erro funciona melhor quando focado em experienciar os extremos em vez de os prever ou gerir. A verdadeira sabedoria emerge quando permite que os extremos fluam naturalmente.



Inconsciente Vénus - Ciclo: Pessoa

Durante este ciclo, a tua forma irá encontrar alguém que encarna a energia de Vénus, enfatizando temas de discernimento, valores e a beleza do refinamento. Esta ativação planetária cria um Canal definido no teu Desenho, e a presença dessa pessoa irá inspirar-te a reavaliar o que realmente importa nas tuas relações, criatividade e sentido de autoestima.

Se a tua Autoridade escolher envolver-se com este Canal, essa pessoa influenciará a tua compreensão de harmonia e atração, guiando-te a elevar os teus padrões e a alinhar-te com um sentido mais profundo de clareza emocional e estética.

Portão 5: A Espera

O alinhamento fundamental com ritmos naturais. Esperar como um estado ativo de consciência.

O Portão 5 representa a adesão a ritmos e padrões fixos, incorporando uma profunda sintonia com os ciclos naturais e o fluxo universal da vida. Salaria a importância de reconhecer e alinhar-se com os ritmos pessoais, oferecendo a capacidade de estabelecer hábitos e rotinas que proporcionam segurança, estabilidade e eficiência. Esta energia desempenha um papel significativo no desenvolvimento de competências, prosperando através da repetição e da prática consistente necessária para alcançar a mestria. Embora o Portão 5 encontre força na sua consistência inabalável, pode por vezes sentir-se limitado pelos seus ritmos fixos. A chave para a sua transcendência reside em esperar pacientemente que a vida altere naturalmente o seu fluxo, em vez de forçar a mudança ou ceder a pressões externas.

O desafio do Portão 5 está em identificar e honrar os seus ritmos inatos, resistindo ao condicionamento dos outros ou a pressões mentais que tentam perturbar os seus padrões naturais. Transformar estes ritmos em hábitos intencionais permite que esta energia opere em harmonia com o fluxo coletivo mais amplo. Ao manter-se fiel ao seu timing interno, o Portão 5 cria uma base estável sobre a qual o progresso, a compreensão e a mestria podem florescer. Quando devidamente alinhada, esta energia não só promove o crescimento pessoal, como também contribui para o bem comum, oferecendo potencial de profunda estabilidade e até transcendência dentro dos padrões sempre em evolução da vida.

Informação adicional do Portão:

- Cruzes de Incarnação: Consciência, Hábitos, Separação
- Quarto da Incarnação: Espírito (Mutaç o) - Sagitário
- Circuito: L gico (Compreens o)
- Amino cido: Treonina
- Anatomia: Plexo Sacral
- GeneKeys: Impaci ncia (Pessimista - Insistente) - Pac ncia -- Atemporalidade
- Parceiro de Programac o: 10
- Port o Harm nico: 15
- Canal: 05-15 Canal do Ritmo



Linha 3: Compulsividade - Detrimento

O medo gerado pela sensação de impotência resultando em stress e atividade desnecessários.

↓ **Lua:** A Lua não consegue ficar parada. Incapaz de se render e em desacordo com o próprio ritmo.

- Qualidade da Linha: Experimenta com o tema do Hexagrama; processo de tentativa e erro.

A experiência de terceira linha traz a capacidade de lidar com as limitações do ritmo através da exploração imaginativa, permitindo satisfazer o impulso por alternativas sem perturbar os padrões reais. Como um praticante de meditação que consegue observar pensamentos acelerados sem ser arrastado por eles, esta linha permite que a visualização criativa transforme a compulsividade potencialmente destrutiva. No entanto, também pode criar inquietação persistente e dúvida sobre o timing natural, levando a ciclos de questionamento e quebra de ritmos apesar das consequências.

↓ **Detrimento (Lua):** Sob a influência de detrimento da Lua, surge inquietação persistente como um meditador que é continuamente puxado por cada pensamento que passa. A energia lunar distorce-se em questionamento constante e dúvida sobre o timing natural. Como perder a perspectiva de testemunha e identificar-se com cada impulso, o que começa como observação saudável pode tornar-se quebra compulsiva de padrões.

Este detrimento aparece frequentemente como uma incapacidade perpétua de manter a posição de observador. O potencial para testemunho consciente transforma-se em fazer reativo, resultando em ciclos de quebrar padrões, enfrentar consequências e regressar para iniciar o ciclo novamente, em vez de encontrar paz através do não-apego aos impulsos compulsivos.



Canais Educativos

Um Canal Educativo é criado quando duas ou mais Portas do seu ciclo de Retorno de Vênus se unem. Como estas Portas não fazem parte do seu Desenho de Base, o Canal assume uma qualidade educativa. Este Canal também pode ligar dois Centros não definidos no seu Desenho, o que pode reforçar ainda mais o seu impacto educativo. Os Canais Educativos podem apresentar-se como oportunidades de crescimento desenvolvimental, novos movimentos direcionais, ou lições através das suas interações com duas ou mais pessoas que encontra.

Canal 1858: Julgamento	Pessoa, Experiencial
-------------------------------	----------------------



Ativações do Canal 1858: Julgamento

	P/D	Portão e Linha	Ajuste	Filtro	Efeito do mapa do Retorno de Vênus
Retorno De Vênus	Personalidade	18.3	Exaltado	Marte	Pessoa
Retorno De Vênus	Design	58.1	Exaltado	Sol	Experiential

Canal 1858: Julgamento

Um Design de insaciabilidade

O Canal 1858, conhecido como Canal do Julgamento, assenta profundamente no Circuito Lógico, onde o “gosto” esplênico orienta o impulso de refinar e melhorar. Com acuidade para detetar falhas e avaliar o que funciona (ou não), este canal foi desenhado para aperfeiçoar sistemas para benefício do coletivo. A sua energia é crítica e discernente, oferecendo percepções valiosas para aperfeiçoar o que já não serve a eficiência ou o progresso. Sendo projetado, o 1858 deve esperar convites para partilhar os seus juízos, assegurando que as contribuições sejam bem-vindas e eficazes.

Quando esta energia não é dirigida a desafios externos significativos, a insatisfação pode voltar-se para dentro ou para relações próximas, gerando tensão. A sua natureza crítica pode sobrecarregar quem ama se não for aplicada de modo construtivo. Para manter a harmonia relacional, o 1858 deve focar-se em sistemas externos e desafios coletivos, onde o seu “gosto” apurado realmente faz diferença. Além disso, devido à ligação raiz-baço, atividade física regular é essencial para libertar pressão e manter o equilíbrio.

O 1858 prospera quando aplica o seu discernimento ao aperfeiçoamento coletivo, usando a consciência esplênica para avaliar e refinar sistemas. Ao esperar convites para partilhar as percepções críticas, garante valor e evita resistências desnecessárias. Em equilíbrio, cumpre o papel de força de progresso lógico e refinamento, melhorando a qualidade de vida do coletivo e preservando a harmonia nas relações pessoais.

Componentes

Tipo de Canal: Projetado

Família de Energia: Compreensão (Lógico) — Partilha

Porta 18: Trabalhar no que foi Estragado: A vigilância e a determinação para sustentar e defender direitos humanos básicos e fundamentais. Quarto da Dualidade.

Porta 58: A Alegria: A estimulação é a chave da alegria. Quarto da Mutação.



RETORNO DE VÊNUS

Consciente Marte - Ciclo: Pessoa

Neste ciclo, vais encontrar alguém que encarna as qualidades de Marte, através desta Porta e desta Linha. Este indivíduo refletirá a energia de ação, impulso e iniciativa, despertando um sentido de dinamismo e coragem dentro do Canal que cria contigo.

A sua presença pode sentir-se dinâmica e motivadora, encorajando-te a sair da tua zona de conforto e a tomar uma ação com propósito.

Uma vez que esta ligação cria definição através de um Canal, a sua influência ajudará a explorar os temas desta Porta e Linha. Pode inspirar-te a canalizar a tua energia de forma produtiva, a abraçar uma ambição saudável e a integrar lições de determinação e coragem na tua jornada.

Portão 18: Trabalho no que foi Estragado

A vigilância e a determinação para sustentar e defender direitos humanos básicos e fundamentais.

O Portão 18 representa uma consciência aguçada e a habilidade natural de identificar áreas que precisam de melhoria, incorporando o gosto pela correção dentro do enquadramento da Compreensão Lógica. O seu dom reside em reconhecer o que pode e deve ser melhorado, impulsionado por um sentido inato do que é essencial para o bem-estar coletivo e a sustentabilidade futura. Este portão carrega um impulso para o perfeccionismo, mas a sua verdadeira beleza está no próprio processo de correção, onde mesmo resultados imperfeitos podem gerar efeitos significativos e transformadores. A ativação do Portão 18 traz frequentemente um forte desejo de corrigir ou aperfeiçoar, mas sem a energia do Portão 58 para fornecer o ímpeto de completar a correção, este processo pode parecer frustrante ou incompleto. Felizmente, a energia do Portão 58 torna-se frequentemente acessível através de interações com outros ou de trânsitos planetários. Ao nível físico, o Portão 18 também desempenha um papel no sistema de defesa do corpo, influenciando particularmente o equilíbrio salino, que é crítico para reconhecer e responder a padrões.

O desafio do Portão 18 é utilizar a sua energia corretiva de forma construtiva, especialmente em contextos coletivos onde os seus insights podem ser apreciados e aplicados. Quando mal direcionada para relações pessoais, esta energia pode ser percebida como excessivamente crítica ou picuinhas, conduzindo a tensão e mal-entendidos. A sua natureza crítica é melhor expressa quando é convidada ou quando serve um propósito maior, onde as suas correções podem levar a melhorias significativas para o coletivo. O Portão 18 tem também uma relação complexa com a autoridade, muitas vezes moldada por experiências precoces com figuras parentais ou hierárquicas. Isto pode resultar numa tendência para desafiar normas e estruturas estabelecidas, refletindo o seu impulso mais profundo de melhorar e aperfeiçoar sistemas para benefício de todos. Ao abraçar a natureza contínua do refinamento e focar-se em melhorias construtivas, o Portão 18 torna-se uma força poderosa para o progresso e a transformação, tanto individualmente como coletivamente.

Informação adicional do Portão:

- Cruzes de Incarnação: Serviço, Correção, Turbulência
- Quarto da Incarnação: Relações (Dualidade) - Balança
- Circuito: Lógico (Compreensão)
- Aminoácido: Alanina
- Anatomia: Sistema Linfático
- GeneKeys: Julgamento (Inferioridade - Superioridade) - Integridade -- Perfeição
- Parceiro de Programação: 17



- Portão Harmônico: 58
- Canal: 18-58 Canal do Julgamento

Linha 3: O Zelota - Sem Fixação

A obsessão energética de “arrumar a casa”.

↑ **Neptuno:** A dissolução de formas antigas a um preço aceitável. Uma obsessão com a correção e o seu potencial crítico.

↓ **Júpiter:** Julgamentação rígida que cria tantos problemas quanto resolve. Uma obsessão com a correção que não traz satisfação.

- Qualidade da Linha: Sintoniza e adapta-se a um processo de tentativa e erro.

A terceira linha da Porta 18 expressa um impulso poderoso para a correção, alimentado pela sua capacidade natural de aprender através da tentativa e erro. Com profundidade introspectiva e capacidade projetiva, esta linha tem uma relação intensa com o processo de correção, adaptando constantemente a sua abordagem com base no feedback experiencial. A sua disposição para se envolver profundamente com a melhoria cria oportunidades de transformação, mas também arrisca rigidez quando não é moderada.

↑ **Exaltação (Neptuno):** A exaltação em Neptuno desta linha traz apoio oculto e fluido para a sua natureza zelosa, permitindo-lhe canalizar o seu processo de tentativa e erro em correções produtivas. Por exemplo, pode testar múltiplas abordagens de melhoria, aprendendo a implementar mudanças que dissolvem padrões desatualizados de forma natural. Esta adaptabilidade assegura que as correções fluam organicamente sem perturbação excessiva.

A influência de Neptuno aprimora a capacidade da linha de reconhecer o timing apropriado para correções. A sua capacidade natural de vincular-se e libertar-se permite-lhe envolver-se intensamente no processo de melhoria enquanto sabe quando largar. Isto cria um equilíbrio dinâmico entre dedicação e desapego, promovendo resultados sustentáveis e transformadores.

↓ **Detrimento (Júpiter):** O detrimento em Júpiter desta linha pode manifestar-se como rigidez e inflexibilidade no processo de correção. Por exemplo, pode ficar presa em ciclos obsessivos de correção, persistindo em abordagens malsucedidas apesar de evidências claras da sua ineficácia. Este padrão de esforços frustrados mina a sua adaptabilidade natural e conduz ao esgotamento.

A natureza expansiva de Júpiter pode amplificar o impulso zeloso da linha para além dos limites práticos, levando-a a fixar-se em métodos ou correções específicos. Em vez de permitir que o seu processo de tentativa e erro a conduza a soluções eficazes, pode apegar-se teimosamente a estratégias falhadas. Esta rigidez bloqueia o progresso e cria um ciclo de insatisfação perpétua apesar da atividade constante.



Inconsciente Sol - Ciclo: Experiencial

Durante este ciclo, o Sol Inconsciente irradia através da forma física como uma força primordial, moldando a inteligência instintiva do corpo e a impressão genética. Cria uma experiência em que o corpo aprende através dos seus processos inatos, alinhando-se com o seu plano genético e expressando a sua vitalidade. Esta energia pulsa através do corpo, guiando-o a adaptar-se e a responder com precisão, irradiando inconscientemente a sua força vital única para o mundo.

O Sol Inconsciente oferece oportunidades para que a forma refine a sua expressão física, transformando potencial em sabedoria incorporada. Revela a inteligência profunda do corpo, fluindo sem esforço entre estados de alinhamento instintivo e manifestação física. Este ciclo destaca o brilho inato da forma à medida que opera em harmonia com os ritmos da vida, irradiando vitalidade e força.

Portão 58: O Alegre

A estimulação é a chave para a alegria.

A Alegria do Aperfeiçoamento, representada pelo Portão 58, manifesta-se como uma força vital que impulsiona o teste e o refinamento de padrões através do desafio à autoridade e da melhoria do mundo. Esta energia expressa-se por um entusiasmo intrínseco pela vida e um desejo profundo de ser útil, requerendo o seu parceiro natural, o Portão 18, para identificar eficazmente áreas dignas de melhoria. As características deste portão não são aprendidas, mas existem como qualidades inatas, exigindo que a sua poderosa energia seja canalizada de forma construtiva através da alegria e vitalidade naturais.

Quando alinhado com a Estratégia e a Autoridade Interna, a eficácia do Portão 58 emerge naturalmente, atraindo oportunidades de expressão e fomentando ligações de suporte. O seu poder reside num profundo amor pela vida e num impulso inato para desafiar a imperfeição coletiva, servindo o progresso da humanidade através da aplicação de energia vital. O sucesso chega pela paciência no timing das melhorias em vez de ação constante, com a força a emergir do entusiasmo natural, e não de um perfeccionismo forçado. Através da experimentação alegre, esta energia atua como catalisador do progresso evolutivo, contribuindo para o desenvolvimento coletivo da consciência humana.

Informação adicional do Portão:

- Cruzes de Incarnação: Serviço, Vitalidade, Exigências
- Quarto da Incarnação: Mutação (Espírito) - Capricórnio
- Circuito: Lógico (Compreensão)
- Aminoácido: Serina
- Anatomia: Péríneo
- GeneKeys: Insatisfação (Resignado - Interferente) - Vitalidade - Beatitude
- Parceiro de Programação: 52
- Portão Harmónico: 18
- Canal: 18-58 Canal do Julgamento



Linha 1: Amor pela Vida - Sem Fixação

↑ Vénus: A própria estimulação do mundo é a base de uma apreciação estética da sua beleza e maravilha. Sozinho ou partilhado com outros, esta profunda realização interior é a chave para uma harmonia jubilosa com o processo de ser. A energia que alimenta o amor pela vida.

↓ Lua: A Lua tem as suas fases, os seus humores, que limitarão a alegria a uma experiência intermitente e cíclica. Uma energia cíclica que alimenta intermitentemente o amor pela vida.

- Qualidade da Linha: Introspectiva e investigativa.

A Linha 1 na Porta 58 estabelece a força vital essencial que alimenta toda a correção lógica através de uma apreciação pura e introspectiva da existência. A sua natureza investigativa fornece a vitalidade fundamentadora necessária para desafiar e melhorar padrões defeituosos.

↑ Exaltação (Vénus): Com Vénus exaltada, a Linha 1 demonstra uma capacidade inata de encontrar beleza e maravilha nos aspetos mais simples da vida. Por exemplo, a sua natureza introspectiva leva-a a descobrir alegria em experiências básicas, como a harmonia encontrada na natureza ou a satisfação de pequenos momentos do quotidiano. Esta apreciação estética torna-se a base para o seu trabalho de correção lógica, proporcionando um poço profundo de energia para alimentar o seu impulso de melhoria.

A influência de Vénus cria uma realização interior profunda sobre o valor de estar vivo, seja sozinho ou com outros. Este amor pela vida sustenta a vitalidade da Linha 1 e inspira a sua capacidade de desafiar e refinar padrões. Ao harmonizar-se com o processo da existência, a Linha 1 constrói uma plataforma estável para todas as atividades de correção lógica, impulsionada pela sua apreciação tanto da beleza como da imperfeição na vida.

↓ Detrimento (Lua): Com a Lua em detrimento, a apreciação da vida da Linha 1 torna-se sujeita a ciclos emocionais, conduzindo a flutuações na sua energia fundamental. Por exemplo, durante fases emocionalmente desafiantes, a sua capacidade investigativa pode ter dificuldade em encontrar alegria na existência, resultando em entusiasmo diminuído pela descoberta. Estas flutuações podem interromper temporariamente a sua capacidade de desafiar e refinar padrões.

A natureza cíclica da Lua pode criar períodos em que a Linha 1 se sente desligada da beleza e maravilha da vida. Esta inconsistência afeta a sua capacidade de manter a base constante necessária para a correção lógica. Para superar este desafio, a Linha 1 deve adaptar-se aos ritmos naturais das marés emocionais, permitindo que a sua natureza investigativa flua com estes ciclos em vez de lhes resistir.



Introdução às Portas Ambientais

As Portas Ambientais no teu Venus Return representam características adicionais que se manifestam nas pessoas ou em indivíduos específicos à tua volta. Pensa nessas características como o pano de fundo da cena no “filme” do teu Venus Return. Estas “personagens” trazem cor e profundidade ao ambiente estipulado pelos Nós do Venus Return e merecem certamente a tua atenção; no entanto, por serem designadas como ativações ambientais, não é suposto interagires com essas forças.

Embora a tua Mente Sombra possa sentir-se tentada a envolver-se com elas, a tua Autoridade Interna não o fará - ela compreende, por natureza, que estes temas ambientais não foram feitos para serem o teu foco nem para gastares energia a interagir com eles. Estas Portas e Linhas Ambientais são ainda influenciadas pelo planeta que as imprime. Por exemplo, Mercúrio pode representar uma personagem de fundo que tenta comunicar a essência da porta e da linha que traz. Podes observar isto, mas a tua autoridade permanecerá desapegada. Tem em atenção: a tua Mente Sombra é influenciada por tudo!



Centro da Cabeça

P/D	Portão e Linha	Ajuste	Filtro	Efeito do mapa do Retorno de Vênus
-----	----------------	--------	--------	------------------------------------

Não tem impressões ambientais do planeta neste centro.



Centro Ajna

P/D	Portão e Linha	Ajuste	Filtro	Efeito do mapa do Retorno de Vênus
Personalidade	17.5	Exaltado	Netuno	Ambiental
Design	17.3	Exaltado	Netuno	Ambiental

Consciente Neptuno - Ciclo: Ambiental

Durante este ciclo, podes encontrar-te na presença de alguém cuja energia pareça subtil mas profunda, encarnando as qualidades de Neptuno de intuição, criatividade e consciência superior. A influência dessa pessoa ativa suavemente a Porta e a Linha impressas por Neptuno no teu mapa, infundindo o ambiente com uma qualidade onírica ou espiritualmente ressonante. Através do seu alinhamento com a compaixão e a imaginação, traz atenção consciente aos temas associados a esta Porta e Linha.

No entanto, como esta ativação não cria um Canal no teu Desenho, é pouco provável que a tua Autoridade Interna preste atenção direta a esta energia. Em vez disso, a presença dessa pessoa serve como uma influência de fundo no ambiente, encorajando subtilmente a reflexão sobre temas de intuição, criatividade e unidade nas áreas ligadas a esta parte do teu mapa. A sua influência pode inspirar-te a aceder a uma consciência superior, a abraçar a compaixão e a explorar os mistérios mais profundos da vida.

Portão 17: O Seguir

A lei ancestral de que quem deseja governar deve saber servir.

O Portão 17 representa um aspeto vital da compreensão lógica através da sua capacidade de organizar conceitos e formar opiniões ao serviço do coletivo. Este portão projeta a mente para o futuro, procurando criar soluções e enquadramentos exequíveis que tragam valor aos outros. Prospera na identificação de padrões, estruturas e frameworks lógicos, oferecendo insight sobre como as coisas podem ser melhoradas ou otimizadas ao longo do tempo. Contudo, as opiniões formadas pelo Portão 17 permanecem teóricas até serem sustentadas pela profundidade e detalhe fornecidos pelo Portão 62. Sem esta articulação, os conceitos podem parecer incompletos, embora o acesso ao Portão 62 muitas vezes surja no momento certo através de interações com outros ou de trânsitos planetários. A paciência é chave, pois as opiniões são melhor partilhadas quando reconhecidas e convidadas, permitindo que os insights do Portão 17 se expressem de forma impactante e bem recebida.

Este portão transporta também uma relação única com o tempo, já que as suas projeções mentais frequentemente transcendem o tempo do relógio convencional e alinham-se antes com o "momento certo" para os conceitos emergirem e serem partilhados. O potencial organizador do Portão 17 é profundamente orientado para o futuro, oferecendo contributos valiosos para estruturar o futuro coletivo. Todavia, a sua energia deve permanecer enraizada no serviço, reconhecendo que a sua finalidade é beneficiar os outros e não afirmar superioridade intelectual. Quando expresso com humildade e paciência, a clareza lógica e as capacidades organizativas do Portão 17 tornam-se uma ferramenta poderosa para o progresso coletivo, inspirando os outros a alinham-se com uma visão mais estruturada e ponderada do futuro.

Informação adicional do Portão:

- Cruzes de Incarnação: Serviço, Opiniões, Turbulência
- Quarto da Incarnação: Forma (Civilização) - Gémeos
- Circuito: Lógico (Compreensão)
- Aminoácido: Arginina



- Anatomia: Glândula Pituitária, Olho Direito
- GeneKeys: Opinião (Autocrítico - Opinativo) - Longovisão -- Omniciência
- Parceiro de Programação: 18
- Portão Harmônico: 62
- Canal: 17-62 Canal da Aceitação

Linha 5: Nenhum Humano é uma Ilha - Sem Fixação

O reconhecimento, seja como for compreendido, de que não há fim para as hierarquias.

↑ **Úrano:** A expressão criativa máxima da interdependência, seja como vontade de Deus ou síntese global. Opiniões que podem expressar o valor de ser organizado, seja mundano ou espiritual.

↓ **Marte:** A arrogância, apesar de todas as evidências, de afirmar que “a responsabilidade termina aqui”! A possibilidade de opiniões que recusam ver o valor de ser organizado.

- Universalização: Projetada como uma qualidade universal.

A quinta linha da Porta 17 traz a capacidade de organização universal através do reconhecimento da natureza interminável e interconectada das estruturas hierárquicas. A sua qualidade universal projetada permite-lhe ajudar os outros a compreender como todos os sistemas — sejam mundanos ou espirituais — são fundamentalmente interdependentes.

↑ **Exaltação (Úrano):** A exaltação em Úrano desta linha manifesta-se como uma percepção profunda da interconexão que une todos os sistemas organizacionais. Por exemplo, pode reconhecer como hierarquias individuais contribuem para padrões em constante expansão que se estendem muito além das estruturas imediatas, oferecendo uma visão transformadora da organização como parte de uma ordem cósmica.

A influência revolucionária de Úrano permite à linha projetar qualidades universais que ajudam os outros a reconhecer padrões mais amplos de interdependência. Ao fazer a ponte entre sistemas práticos e propósitos superiores, inspira os outros a ver como os seus papéis se encaixam num quadro expansivo e interligado.

↓ **Detrimento (Marte):** O detrimento em Marte desta linha manifesta-se como uma rejeição agressiva de padrões organizacionais maiores. Por exemplo, pode resistir a reconhecer a interdependência, afirmando um individualismo militante que cria barreiras artificiais às relações hierárquicas naturais. Isto prejudica a sua capacidade de ajudar os outros a reconhecer o seu lugar dentro de sistemas mais amplos.

A influência de Marte pode distorcer a projeção universal da linha, levando-a a afirmar domínio e a limitar a organização ao que pode controlar pessoalmente. Esta resistência à ordenação natural impede a expansão da compreensão para uma interconexão genuína, criando conflito desnecessário entre a expressão individual e a harmonia coletiva.



Inconsciente Neptuno - Ciclo: Ambiental

Durante este ciclo, a tua forma pode tornar-se consciente de alguém que encarna a energia fluida e misteriosa de Neptuno, expressando os temas da Porta e da Linha impressas com profundidade, fluidez e regulação subtil.

A presença dessa pessoa pode evocar uma consciencialização aumentada do equilíbrio dentro dos teus próprios ritmos, particularmente nos domínios da hidratação, nutrição ou fluxo, encorajando o alinhamento com a energia líquida desta Porta e desta Linha. A sua influência pode sentir-se enigmática, guiando ou velando subtilmente aspetos do teu ambiente e dos teus processos, revelando frequentemente perceções por meios indiretos ou intuitivos. No entanto, o seu impacto destina-se principalmente a enriquecer o ambiente à tua volta, uma vez que esta ativação não forma um Canal no teu Desenho. Como resultado, é pouco provável que a tua Autoridade Interna se envolva diretamente com esta energia.

Portão 17: O Seguir

A lei ancestral de que quem deseja governar deve saber servir.

O Portão 17 representa um aspeto vital da compreensão lógica através da sua capacidade de organizar conceitos e formar opiniões ao serviço do coletivo. Este portão projeta a mente para o futuro, procurando criar soluções e enquadramentos exequíveis que tragam valor aos outros. Prospera na identificação de padrões, estruturas e frameworks lógicos, oferecendo insight sobre como as coisas podem ser melhoradas ou otimizadas ao longo do tempo. Contudo, as opiniões formadas pelo Portão 17 permanecem teóricas até serem sustentadas pela profundidade e detalhe fornecidos pelo Portão 62. Sem esta articulação, os conceitos podem parecer incompletos, embora o acesso ao Portão 62 muitas vezes surja no momento certo através de interações com outros ou de trânsitos planetários. A paciência é chave, pois as opiniões são melhor partilhadas quando reconhecidas e convidadas, permitindo que os insights do Portão 17 se expressem de forma impactante e bem recebida.

Este portão transporta também uma relação única com o tempo, já que as suas projeções mentais frequentemente transcendem o tempo do relógio convencional e alinham-se antes com o "momento certo" para os conceitos emergirem e serem partilhados. O potencial organizador do Portão 17 é profundamente orientado para o futuro, oferecendo contributos valiosos para estruturar o futuro coletivo. Todavia, a sua energia deve permanecer enraizada no serviço, reconhecendo que a sua finalidade é beneficiar os outros e não afirmar superioridade intelectual. Quando expresso com humildade e paciência, a clareza lógica e as capacidades organizativas do Portão 17 tornam-se uma ferramenta poderosa para o progresso coletivo, inspirando os outros a alinharem-se com uma visão mais estruturada e ponderada do futuro.

Informação adicional do Portão:

- Cruzes de Incarnação: Serviço, Opiniões, Turbulência
- Quarto da Incarnação: Forma (Civilização) - Gémeos
- Circuito: Lógico (Compreensão)
- Aminoácido: Arginina
- Anatomia: Glândula Pituitária, Olho Direito
- GeneKeys: Opinião (Autocrítico - Opinativo) - Longovisão -- Omniciência
- Parceiro de Programação: 18
- Portão Harmónico: 62
- Canal: 17-62 Canal da Aceitação



Linha 3: Compreensão - Sem Fixação

A consciência de que a melhor estrada não é necessariamente a mais interessante.

↑ **Plutão:** Seguir a melhor estrada fornece a experiência necessária para enfrentar o desafio no fim da estrada. A compreensão de que as melhores opiniões estão fundamentadas no detalhe.

↓ **Terra:** Tomar atalhos. Pode-se chegar ao fim mais rapidamente, mas faltará experiência essencial. A possibilidade de saltar detalhes e limitar o valor da opinião.

- Qualidade da Linha: Sintoniza e adapta-se a um processo de tentativa e erro.

A terceira linha da Porta 17 revela a relação crítica entre opiniões e os detalhes que as substanciam. Através do seu processo natural de tentativa e erro, esta linha aprende que a compreensão mais valiosa vem de uma investigação rigorosa e de um correto enraizamento nos factos, em vez de tomar atalhos. Cada erro e ajuste fortalece a sua capacidade de formar opiniões credíveis e práticas.

↑ **Exaltação (Plutão):** A exaltação em Plutão desta linha manifesta-se como um reconhecimento profundo da importância da recolha de detalhes na formação de opiniões credíveis. Por exemplo, a sua natureza experimental pode levá-la a testar repetidamente uma perspectiva, refinando-a até que cada detalhe se alinhe com uma verdade mais ampla. Este processo transforma a sua compreensão, assegurando que as opiniões sejam fiáveis e valiosas.

A disposição desta linha para abraçar os desafios de uma investigação minuciosa constrói credibilidade duradoura. Ao resistir à tentação de apressar conclusões, desenvolve perspectivas que podem suportar escrutínio. Cada detalhe recolhido torna-se parte de uma transformação maior, preparando as opiniões da linha para aplicação prática e aceitação.

↓ **Detrimento (Terra):** O detrimento em Terra desta linha manifesta-se como uma tendência para tomar atalhos na formação de opiniões, minando a sua credibilidade. Por exemplo, a linha pode saltar passos essenciais no seu processo de tentativa e erro, levando a perspectivas instáveis que não resistem ao escrutínio ou à aplicação prática.

A pressão para produzir resultados rápidos pode levar a linha a ignorar detalhes cruciais ou a apressar o seu processo investigativo. Isto cria opiniões que permanecem teóricas em vez de enraizadas na realidade, limitando o seu valor e eficácia. Sem fundamentação rigorosa, as perspectivas da linha não ganham a tração necessária para a implementação.



Centro da Garganta Definido

P/D	Portão e Linha	Ajuste	Filtro	Efeito do mapa do Retorno de Vênus
Personalidade	16.6	Exaltado	Urano	Ambiental
Design	16.6	Exaltado	Urano	Ambiental

Consciente Urano - Ciclo: Ambiental

Durante este ciclo, podes cruzar-te com alguém cuja presença pareça elétrica e imprevisível, encarnando a energia de Urano de inovação e mudança. A influência dessa pessoa traz uma centelha de originalidade e disrupção para a Porta e a Linha impressas por Urano no teu mapa, infundindo o ambiente com um sentido de liberdade e possibilidade. Através da sua ousada individualidade, traz atenção consciente aos temas ligados a esta Porta e Linha.

No entanto, como esta ativação não cria um Canal no teu Desenho, é pouco provável que a tua Autoridade Interna preste atenção direta a esta energia. Em vez disso, a presença dessa pessoa serve como uma influência de fundo no ambiente, encorajando subtilmente a reflexão sobre temas de individualidade, mudança e progresso nas áreas ligadas a esta parte do teu mapa. A sua influência pode inspirar-te a explorar novas possibilidades, abraçar a transformação e alinhar com o teu eu autêntico.

Portão 16: O Entusiasmo

A grande arte de enriquecer a vida através do canalizar harmónico da energia.

O Portão 16 incorpora o potencial de cultivar mestria através de uma identificação profunda com competências e talentos, alcançada por repetição e experimentação. Não é sobre a identidade em si, mas sobre alinhar-se com atividades específicas para as refinar e aperfeiçoar, seja nas artes, ciências ou qualquer outra área. Este portão prospera no entusiasmo, impulsionando o processo de testar, verificar e aprimorar o ofício. A sua energia sustenta a validação de padrões lógicos e soluções inovadoras, ligando a compreensão intelectual à aplicação prática. Contudo, sem acesso ao Portão 48, que fornece profundidade e conhecimento, o Portão 16 pode ver-se a adquirir muitas competências, mas sem os recursos para as aplicar de forma eficaz. Felizmente, a influência do Portão 48 pode ainda ser acedida através de interações com outros ou do fluxo natural dos trânsitos planetários, assegurando que o processo de refinamento e mestria permaneça acessível com tempo e paciência.

A energia do Portão 16 pode por vezes sentir-se inconsistente, particularmente porque lhe falta uma ligação direta a um motor que sustente os seus processos. O entusiasmo pode ir e vir, requerendo paciência durante as baixas, pois a energia inevitavelmente reaparece para reacender a paixão e o impulso. A mestria, através deste portão, emerge de abraçar plenamente as competências escolhidas e de se envolver no processo contínuo de experimentação e refinamento. Embora a jornada possa, por vezes, ser frustrante, a capacidade do Portão 16 para o entusiasmo, criatividade e desenvolvimento de competências torna-o um contributo vital tanto para o crescimento pessoal como para o avanço coletivo. A sua presença inspira outros a perseguirem a excelência nos próprios empreendimentos, demonstrando o poder transformador da dedicação e da busca da mestria.

Informação adicional do Portão:

- Cruzes de Incarnação: Planeamento, Experimentação, Identificação.
- Quarto da Incarnação: Forma (Civilização) - Gémeos
- Circuito: Lógico (Compreensão)
- Aminoácido: Cisteína
- Anatomia: Paratiróide



- GeneKeys: Indiferença (Ingénio - Autoiludido) - Versatilidade -- Mestria
- Parceiro de Programação: 09
- Portão Harmônico: 48
- Canal: 16-48 Canal do Comprimento de Onda

Linha 6: Credulidade - Sem Fixação

A suscetibilidade à propaganda.

↑ **Neptuno:** A capacidade de experienciar, examinar e depois rejeitar um entusiasmo enganador. O talento para avaliar a expressão dos outros.

↓ **Júpiter:** O mesmo princípio, mas onde Neptuno destruirá e depois procurará novas formas, Júpiter retirará dolorosamente. O seu entusiasmo pelas estruturas sociais permanentemente prejudicado. A falha em avaliar a expressão dos outros.

- Qualidade da Linha: Maturação de transição com uma perspectiva para além da porta e do circuito. O modelo.
- Transição: 35.1 - Humildade

A sexta linha da Porta 16 traz a maturação do reconhecimento de competências à sua culminação transcendente. Esta linha move-se através de uma jornada da credulidade para a discriminação, desenvolvendo uma compreensão sofisticada de como o talento serve a evolução coletiva. O seu papel torna-se cada vez mais focado em manter padrões enquanto reconhece que autenticidade e propósito evolutivo muitas vezes importam mais do que a perfeição na forma.

↑ **Exaltação (Neptuno):** A exaltação em Neptuno desta linha manifesta-se através da sua abertura inicial a diversas expressões de competência e talento, que serve como terreno fértil para o crescimento. Por exemplo, durante a sua primeira fase (1-30 anos), a suscetibilidade da linha à propaganda permite-lhe mergulhar numa variedade de expressões de talento. Este período de exploração constrói uma base sólida para uma discriminação posterior e a capacidade de identificar competência genuína.

À medida que a linha amadurece para a sua fase objetiva (30-50 anos), desenvolve uma perspectiva desapegada, permitindo-lhe examinar manifestações de competência com clareza. A sua sabedoria neptuniana transforma a credulidade inicial numa capacidade refinada de avaliar talento, habilitando a linha a guiar os outros na distinção entre expressões autênticas e enganadoras. Este processo apoia, em última análise, a evolução coletiva.

↓ **Detrimento (Júpiter):** O detrimento em Júpiter desta linha manifesta-se como retraimento doloroso quando confrontada com expressões imperfeitas de competência. Por exemplo, durante a sua primeira fase, desilusões precoces com talentos abaixo do par podem levar a linha a desengajar-se prematuramente, evitando exploração adicional ou participação no crescimento coletivo.

À medida que a linha entra na sua fase “no telhado” (30-50 anos), esta tendência para o retraimento pode intensificar-se, com a sua perspectiva crítica a tornar-se excessivamente desligada do envolvimento construtivo. O desafio reside em equilibrar os seus elevados padrões com o envolvimento ativo, garantindo que a sua capacidade de criticar expressões de competência sirva de ponte para o progresso coletivo em vez de uma barreira.



Inconsciente Urano - Ciclo: Ambiental

Durante este ciclo, a tua forma pode tornar-se consciente de alguém que encarna a energia inovadora e imprevisível de Urano, expressando os temas da Porta e da Linha impressas com originalidade, espontaneidade e distintividade.

A presença dessa pessoa pode despertar o reconhecimento dos teus próprios padrões únicos ou inspirar em ti um sentido de liberdade e individualidade, encorajando o alinhamento com a energia não convencional desta Porta e desta Linha. A sua influência pode sentir-se elétrica, rompendo com a rotina ou com expectativas convencionais através de surtos súbitos de inovação ou originalidade. No entanto, o seu impacto destina-se principalmente a enriquecer o ambiente à tua volta, uma vez que esta ativação não forma um Canal no teu Desenho. Como resultado, é pouco provável que a tua Autoridade Interna se envolva diretamente com esta energia.

Portão 16: O Entusiasmo

A grande arte de enriquecer a vida através do canalizar harmónico da energia.

O Portão 16 incorpora o potencial de cultivar mestria através de uma identificação profunda com competências e talentos, alcançada por repetição e experimentação. Não é sobre a identidade em si, mas sobre alinhar-se com atividades específicas para as refinar e aperfeiçoar, seja nas artes, ciências ou qualquer outra área. Este portão prospera no entusiasmo, impulsionando o processo de testar, verificar e aprimorar o ofício. A sua energia sustenta a validação de padrões lógicos e soluções inovadoras, ligando a compreensão intelectual à aplicação prática. Contudo, sem acesso ao Portão 48, que fornece profundidade e conhecimento, o Portão 16 pode ver-se a adquirir muitas competências, mas sem os recursos para as aplicar de forma eficaz. Felizmente, a influência do Portão 48 pode ainda ser acedida através de interações com outros ou do fluxo natural dos trânsitos planetários, assegurando que o processo de refinamento e mestria permaneça acessível com tempo e paciência.

A energia do Portão 16 pode por vezes sentir-se inconsistente, particularmente porque lhe falta uma ligação direta a um motor que sustente os seus processos. O entusiasmo pode ir e vir, requerendo paciência durante as baixas, pois a energia inevitavelmente reaparece para reacender a paixão e o impulso. A mestria, através deste portão, emerge de abraçar plenamente as competências escolhidas e de se envolver no processo contínuo de experimentação e refinamento. Embora a jornada possa, por vezes, ser frustrante, a capacidade do Portão 16 para o entusiasmo, criatividade e desenvolvimento de competências torna-o um contributo vital tanto para o crescimento pessoal como para o avanço coletivo. A sua presença inspira outros a perseguirem a excelência nos próprios empreendimentos, demonstrando o poder transformador da dedicação e da busca da mestria.

Informação adicional do Portão:

- Cruzes de Incarnação: Planeamento, Experimentação, Identificação.
- Quarto da Incarnação: Forma (Civilização) - Gémeos
- Circuito: Lógico (Compreensão)
- Aminoácido: Cisteína
- Anatomia: Paratiróide
- GeneKeys: Indiferença (Ingénua - Autoiludido) - Versatilidade -- Mestria
- Parceiro de Programação: 09
- Portão Harmónico: 48
- Canal: 16-48 Canal do Comprimento de Onda



Linha 6: Credulidade - Sem Fixação

A suscetibilidade à propaganda.

↑ **Neptuno:** A capacidade de experienciar, examinar e depois rejeitar um entusiasmo enganador. O talento para avaliar a expressão dos outros.

↓ **Júpiter:** O mesmo princípio, mas onde Neptuno destruirá e depois procurará novas formas, Júpiter retirará dolorosamente. O seu entusiasmo pelas estruturas sociais permanentemente prejudicado. A falha em avaliar a expressão dos outros.

- Qualidade da Linha: Maturação de transição com uma perspectiva para além da porta e do circuito. O modelo.

- Transição: 35.1 - Humildade

A sexta linha da Porta 16 traz a maturação do reconhecimento de competências à sua culminação transcendente. Esta linha move-se através de uma jornada da credulidade para a discriminação, desenvolvendo uma compreensão sofisticada de como o talento serve a evolução coletiva. O seu papel torna-se cada vez mais focado em manter padrões enquanto reconhece que autenticidade e propósito evolutivo muitas vezes importam mais do que a perfeição na forma.

↑ **Exaltação (Neptuno):** A exaltação em Neptuno desta linha manifesta-se através da sua abertura inicial a diversas expressões de competência e talento, que serve como terreno fértil para o crescimento. Por exemplo, durante a sua primeira fase (1-30 anos), a suscetibilidade da linha à propaganda permite-lhe mergulhar numa variedade de expressões de talento. Este período de exploração constrói uma base sólida para uma discriminação posterior e a capacidade de identificar competência genuína.

À medida que a linha amadurece para a sua fase objetiva (30-50 anos), desenvolve uma perspectiva desapegada, permitindo-lhe examinar manifestações de competência com clareza. A sua sabedoria neptuniana transforma a credulidade inicial numa capacidade refinada de avaliar talento, habilitando a linha a guiar os outros na distinção entre expressões autênticas e enganadoras. Este processo apoia, em última análise, a evolução coletiva.

↓ **Detrimento (Júpiter):** O detrimento em Júpiter desta linha manifesta-se como retraimento doloroso quando confrontada com expressões imperfeitas de competência. Por exemplo, durante a sua primeira fase, desilusões precoces com talentos abaixo do par podem levar a linha a desengajar-se prematuramente, evitando exploração adicional ou participação no crescimento coletivo.

À medida que a linha entra na sua fase “no telhado” (30-50 anos), esta tendência para o retraimento pode intensificar-se, com a sua perspectiva crítica a tornar-se excessivamente desligada do envolvimento construtivo. O desafio reside em equilibrar os seus elevados padrões com o envolvimento ativo, garantindo que a sua capacidade de criticar expressões de competência sirva de ponte para o progresso coletivo em vez de uma barreira.



Centro G Definido

P/D	Portão e Linha	Ajuste	Filtro	Efeito do mapa do Retorno de Vênus
Personalidade	25.2	Nenhum	Mercúrio	Ambiental
Personalidade	25.5	Detrimento	Vênus	Ambiental
Design	46.4	Detrimento	Marte	Ambiental

Consciente Mercúrio - Ciclo: Ambiental

Durante este ciclo, podes notar alguém que traz uma energia clara e ativa para a Porta e a Linha impressas por Mercúrio no teu mapa. Esta pessoa encarna a energia de Mercúrio de comunicação e curiosidade intelectual, influenciando naturalmente o ambiente com ideias, conversas e clareza mental. Através das suas palavras e percepções, traz atenção consciente aos temas e experiências associados a esta Porta e Linha.

No entanto, esta ativação não cria um Canal no teu Desenho, pelo que é pouco provável que a tua Autoridade Interna preste atenção direta a esta energia. Em vez disso, a presença dessa pessoa serve como uma influência de fundo no ambiente, inspirando subtilmente a exploração de novas perspetivas, o refinamento da forma como te expressas e o envolvimento com os temas mentais ligados a esta parte do teu mapa.

Portão 25: A Inocência

A perfeição da ação através de uma natureza não forçada e espontânea.

O Portão 25 incorpora uma profunda capacidade de amor universal e incondicional que transcende os indivíduos e abarca toda a existência. Este amor "frio" e impessoal reflete uma compaixão profunda pela vida na sua totalidade, oferecendo aos outros um sentido de autoaceitação simplesmente pela sua presença. Transporta o desafio de manter um estado de inocência não afetada apesar das provações e dificuldades da vida. Cada experiência, por mais difícil que seja, tem o potencial de aprofundar essa inocência e naturalidade inatas, reforçando a sua ligação ao sagrado da vida. De natureza mística, o Portão 25 ressoa muitas vezes com a energia de um xamã ou sacerdotisa, incorporando uma compreensão intuitiva das dimensões mais profundas e espirituais da vida. Temas de sangue, seja de forma simbólica ou literal, podem repetir-se nas suas experiências, pois este portão representa "o sangue dentro do recipiente do amor", ligando-o à essência da vitalidade e da conexão.

O amor universal deste portão pode, por vezes, ser mal compreendido, já que o seu afeto se estende de forma igual a todas as coisas, desde um nascer do sol ou um cristal a uma pessoa. A sua perspetiva única encontra significado na interconexão da vida, transcendendo a aparente falta de sentido da existência ao abraçar a unidade sagrada de tudo o que é. O Portão 25 serve como um recipiente para o amor universal, irradiando ao mundo um profundo sentido de aceitação e unidade. A sua energia condiciona naturalmente os outros, convidando-os a abraçar-se a si mesmos e à vida tal como ela é. Através da sua profunda compaixão e clareza espiritual, o Portão 25 traz um extraordinário sentido de significado e harmonia à experiência humana.

Informação adicional do Portão:

- Cruzes de Incarnação: Recipiente do Amor, Inocência, Cura
- Quarto da Incarnação: Iniciação (Mente) - Carneiro/Peixes
- Circuito: Centragem
- Aminoácido: Arginina
- Anatomia: Sangue
- GeneKeys: Construção (Ignorante - Frio) - Aceitação -- Amor Universal



- Parceiro de Programação: 46
- Portão Harmônico: 51
- Canal: 25-51 Canal da Iniciação

Linha 2: O Existencialista - Justaposta

Devoção e dedicação ao agora.

↑ **Mercúrio:** A perfeição do intelecto através da concentração e foco no que é, em vez do que poderia ser ou foi. A inocência do Self e a sua proteção só podem ser mantidas no agora.

↓ **Marte:** Uma dedicação que nunca pode estar livre de motivação pessoal e das projeções a ela associadas. Falta de inocência no agora que arrisca a proteção através da projeção.

- Qualidade da Linha: Projeção para dentro. Sem capacidade subjetiva de ver para dentro. O natural.

A segunda linha da Porta 25 incorpora um estado natural de presença existencial pura, onde o amor surge espontaneamente através da imersão completa no agora. Esta orientação inata à experiência imediata cria uma inocência profunda, intocada por projeções externas ou construções mentais. O dom da segunda linha reside na sua simples devoção ao que é, permitindo que o amor universal flua sem esforço, sem interferência ou autoconsciência.

↑ **Exaltação (Mercúrio):** A influência de Mercúrio destaca a capacidade da segunda linha de derivar clareza intelectual diretamente da presença pura em vez da análise. Por exemplo, ao permanecer totalmente imersa no momento presente, a segunda linha experiencia uma compreensão mais profunda que surge naturalmente, sem a névoa da necessidade de procurar respostas ou envolver-se em construção mental. A sabedoria revelada é resultado da experiência direta, conduzindo a uma ligação orgânica ao amor universal.

Este estado de inocência protege a segunda linha das distorções da projeção mental, criando uma base onde o amor e a sabedoria fluem sem esforço. Ao manter-se ancorada no agora, a segunda linha demonstra como a compreensão emerge não através do esforço intelectual, mas através da rendição à experiência imediata.

↓ **Detrimento (Marte):** Marte introduz um desafio para a segunda linha ao expô-la ao reconhecimento externo, o que pode perturbar o seu estado natural e introduzir autoconsciência. Por exemplo, quando outros projetam motivos ou tentam recompensar a expressão sem motivo da segunda linha, a sua presença inocente pode ficar turvada. Isto cria tensão, à medida que expectativas mundanas ameaçam afastar a segunda linha da sua fundação existencial.

Esta vulnerabilidade a projeções externas pode desconectar temporariamente a segunda linha do seu fluxo natural de amor universal. O paradoxo surge quando o reconhecimento da pureza da segunda linha por parte dos outros a compromete inadvertidamente, tornando difícil manter a simplicidade profunda da sua expressão autêntica.

**Consciente Vénus - Ciclo: Ambiental**

Durante este ciclo, podes notar alguém que traz uma energia clara e ativa para a Porta e a Linha impressas por Vénus no teu mapa. Esta pessoa encarna a energia de Vénus de harmonia, valores e ligação, infundindo o ambiente com um sentido de equilíbrio e beleza. Através do seu alinhamento com valores e relações, traz atenção consciente aos temas e experiências associados a esta Porta e Linha.

No entanto, esta ativação não cria um Canal no teu Desenho, pelo que é pouco provável que a tua Autoridade Interna preste atenção direta a esta energia. Em vez disso, a presença dessa pessoa serve como uma influência de fundo no ambiente, encorajando subtilmente a reflexão sobre os teus valores, a nutrição de relações significativas e o alinhamento com a harmonia em áreas ligadas a esta parte do teu mapa.

Portão 25: A Inocência

A perfeição da ação através de uma natureza não forçada e espontânea.

O Portão 25 incorpora uma profunda capacidade de amor universal e incondicional que transcende os indivíduos e abarca toda a existência. Este amor "frio" e impessoal reflete uma compaixão profunda pela vida na sua totalidade, oferecendo aos outros um sentido de autoaceitação simplesmente pela sua presença. Transporta o desafio de manter um estado de inocência não afetada apesar das provas e dificuldades da vida. Cada experiência, por mais difícil que seja, tem o potencial de aprofundar essa inocência e naturalidade inatas, reforçando a sua ligação ao sagrado da vida. De natureza mística, o Portão 25 ressoa muitas vezes com a energia de um xamã ou sacerdotisa, incorporando uma compreensão intuitiva das dimensões mais profundas e espirituais da vida. Temas de sangue, seja de forma simbólica ou literal, podem repetir-se nas suas experiências, pois este portão representa "o sangue dentro do recipiente do amor", ligando-o à essência da vitalidade e da conexão.

O amor universal deste portão pode, por vezes, ser mal compreendido, já que o seu afeto se estende de forma igual a todas as coisas, desde um nascer do sol ou um cristal a uma pessoa. A sua perspetiva única encontra significado na interconexão da vida, transcendendo a aparente falta de sentido da existência ao abraçar a unidade sagrada de tudo o que é. O Portão 25 serve como um recipiente para o amor universal, irradiando ao mundo um profundo sentido de aceitação e unidade. A sua energia condiciona naturalmente os outros, convidando-os a abraçar-se a si mesmos e à vida tal como ela é. Através da sua profunda compaixão e clareza espiritual, o Portão 25 traz um extraordinário sentido de significado e harmonia à experiência humana.

Informação adicional do Portão:

- Cruzes de Incarnação: Recipiente do Amor, Inocência, Cura
- Quarto da Incarnação: Iniciação (Mente) - Carneiro/Peixes
- Circuito: Centragem
- Aminoácido: Arginina
- Anatomia: Sangue
- GeneKeys: Constrição (Ignorante - Frio) - Aceitação -- Amor Universal
- Parceiro de Programação: 46
- Portão Harmónico: 51
- Canal: 25-51 Canal da Iniciação



Linha 5: Recuperação - Exaltação

Quando a inocência é drenada da sua vitalidade, a cura é a primeira prioridade.

↑ **Vénus:** A capacidade de reconhecer o significado interno de uma aflição e de se retirar até que esteja curada. O poder do espírito para curar e ser curado.

- Qualidade da Linha: Projetada como uma qualidade universalizada.

A quinta linha carrega um papel projetado de curadora, atraindo naturalmente outros que procuram restauração através da inocência. Isto cria um equilíbrio delicado entre manter a vitalidade pessoal e responder às necessidades coletivas de cura espiritual. Através de ciclos de envolvimento e retirada, a quinta linha demonstra como a verdadeira cura emerge do alinhamento com ritmos naturais.

↑ **Exaltação (Vénus):** Com Vénus exaltada, a quinta linha reconhece sinais subtis quando a vitalidade começa a escoar, retirando-se naturalmente antes que ocorra a exaustão. Este processo torna-se um ensinamento em si, mostrando como honrar ritmos naturais promove a restauração. Por exemplo, perante uma dinâmica de grupo exigente, a quinta linha retira-se para recalibrar a sua energia, servindo como um exemplo vivo de como a saúde emerge através do libertar em vez de acrescentar.

A influência venusiana destaca a capacidade da quinta linha de manter limites claros enquanto atua como espelho para o potencial de cura coletiva. Ao encarnar a sabedoria da retirada e do regresso, a quinta linha demonstra como o espírito se cura a si mesmo quando lhe é dado espaço, deixando um impacto duradouro na compreensão de saúde e bem-estar dos outros.

Inconsciente Marte - Ciclo: Ambiental

Durante este ciclo, a tua forma pode tornar-se consciente de alguém que encarna a energia instintiva e dinâmica de Marte, expressando os temas da Porta e da Linha impressas com vitalidade e força.

A presença dessa pessoa pode despertar em ti um impulso natural, encorajando uma ação audaz e o envolvimento com a energia desta Porta e desta Linha, impulsionando-te para a frente com coragem e determinação. No entanto, a sua influência destina-se principalmente a enriquecer o ambiente à tua volta, uma vez que esta ativação não forma um Canal no teu Desenho. Como resultado, é pouco provável que a tua Autoridade Interna se envolva diretamente com esta energia.

Portão 46: Impulsionando para Cima

Boa fortuna que pode ser percebida como resultado de serendipia mas deriva de esforço e dedicação.

O Portão 46 incorpora o dom do timing perfeito, alcançado através de esforço, dedicação e uma confiança inata no fluxo da vida. Transporta um amor e reverência profundos pelo corpo, vendo-o como o templo sagrado da existência física. Esta energia permite uma imersão total nas experiências da vida, abraçando cada momento sem julgamento, seja ele prazeroso ou desafiador. O Portão 46 encoraja a confiar nas respostas naturais do corpo, oferecendo alinhamento e sincronia através do timing correto. A sua verdadeira força reside na capacidade de se render completamente às experiências, caindo nelas sem reservas nem expectativas. Ao permitir que a vida se desenrole naturalmente, obtém insights e descobertas profundos, ensinando o valor da presença e a sabedoria que surge de estar plenamente envolvido na jornada experiencial.

A boa fortuna do Portão 46 não emerge de perseguir resultados específicos, mas de abraçar cada experiência de forma plena e sem mensuração. A sua eficácia assenta em honrar o corpo, manter o seu bem-estar e confiar no fluxo natural da vida. Esta energia promove a aceitação



da própria forma e a sabedoria que advém de viver de modo autêntico e aberto. Através da sua dedicação à experiência física e da capacidade de encarnar plenamente a vida, o Portão 46 contribui para um maior sentido de amor e conexão. Ao partilhar a sua sabedoria experiencial, inspira outros a abraçar as suas próprias jornadas, fomentando maior aceitação e confiança na perfeição do timing da vida.

Informação adicional do Portão:

- Cruzes de Incarnação: Recipiente do Amor, Serendipidade, Cura
- Quarto da Incarnação: Dualidade (Relações) - Balança - Virgem
- Circuito: Abstrato (Sensação)
- Aminoácido: Alanina
- Anatomia: Sangue
- GeneKeys: Seriedade (Frígido - Frívolo) - Deleite -- Êxtase
- Parceiro de Programação: 25
- Portão Harmónico: 29
- Canal: 29-46 Canal da Descoberta

Linha 4: Impacto - Exaltação

↑ **Terra:** A capacidade, uma vez reconhecida, de passar rapidamente de uma posição de obscuridade para influência. A boa sorte que vem de estar determinado que, eventualmente, no lugar certo à hora certa, leva ao reconhecimento.

- Qualidade da Linha: Fixa na exteriorização da sua qualidade de via única.

A Linha 4 na Porta 46 demonstra uma habilidade única de permanecer plenamente imersa na sua experiência enquanto navega as dinâmicas sociais com facilidade. As suas competências sociais naturais permitem-lhe encontrar aliados que apoiam o seu processo, embora o seu foco principal permaneça sempre na experiência em si, não nas relações formadas pelo caminho.

↑ **Exaltação (Terra):** A Linha 4 combina aptidão social com um foco de via única na sua experiência, criando uma trajetória rápida da obscuridade para a influência. Por exemplo, pode gerir habilmente as interações sociais para prevenir interrupções, mantendo a sua dedicação à experiência enquanto envolve os outros o suficiente para construir apoio. Esta capacidade assegura que a sua experiência continue a prosperar sem resistência.

As suas competências sociais servem a experiência em vez de criarem ligações profundas. Os aliados da Linha 4 frequentemente ajudam a facilitar os seus objetivos, mas a própria experiência permanece a sua prioridade central. Esta capacidade de equilibrar foco e interação social assegura que o reconhecimento surge naturalmente, apesar de o reconhecimento nunca ser o seu objetivo principal.



Centro do Coração Não Definido

P/D	Portão e Linha	Ajuste	Filtro	Efeito do mapa do Retorno de Vênus
-----	----------------	--------	--------	------------------------------------

Não tem impressões ambientais do planeta neste centro.



Centro Esplénico Definido

P/D	Portão e Linha	Ajuste	Filtro	Efeito do mapa do Retorno de Vênus
Personalidade	32.5	Exaltado	Júpiter	Ambiental
Design	32.4	Detrimento	Júpiter	Ambiental

Consciente Júpiter - Ciclo: Ambiental

Durante este ciclo, podes encontrar alguém que encarna naturalmente as qualidades expansivas e otimistas de Júpiter, trazendo uma energia vibrante para a Porta e a Linha impressas por Júpiter no teu mapa. A presença dessa pessoa pode infundir o ambiente com um sentido de crescimento, sabedoria e oportunidade. Através da sua capacidade de alinhar com princípios de proteção e abundância, traz atenção consciente aos temas ligados a esta Porta e Linha.

No entanto, como esta ativação não cria um Canal no teu Desenho, é pouco provável que a tua Autoridade Interna preste atenção direta a esta energia. Em vez disso, a presença dessa pessoa serve como uma influência de fundo no ambiente, encorajando subtilmente a reflexão sobre temas de crescimento, segurança e sabedoria nas áreas ligadas a esta parte do teu mapa. A sua influência pode inspirar-te a considerar como crias estabilidade e abundância em alinhamento com os teus valores e aspirações.

Portão 32: A Duração

A única coisa que perdura é a mudança.

O Portão 32 carrega a capacidade única de reconhecer o verdadeiro valor em pessoas e coisas, enraizada na sua ligação ao fluxo energético Instintivo Tribal. Está profundamente sintonizado com o medo de falhar - seja da tribo, comunidade ou negócio - uma consciência instintiva que alimenta uma abordagem naturalmente cautelosa e conservadora à mudança. Este portão tem uma aptidão aguçada para detetar armadilhas ou falhas potenciais, recorrendo a uma memória celular profunda de experiências passadas. O seu conservadorismo não é sobre resistir à mudança, mas sim garantir a continuidade e o sucesso a longo prazo da tribo. O Portão 32 destaca-se em identificar quem ou o que tem potencial para crescer, transformar-se e ascender dentro da hierarquia, tornando-se um ativo valioso na manutenção da vitalidade e competitividade tribal. O seu desafio reside em equilibrar a cautela instintiva com a compreensão de que a mudança é inevitável e essencial para a sobrevivência, exigindo discernimento sobre quando preservar e quando adaptar.

A capacidade inata deste portão para sentir valor e avaliar riscos potenciais torna-o particularmente talhado para funções que envolvem gestão financeira, alocação de recursos, avaliação de risco ou avaliação de talento. Embora foque a preservação de sistemas e processos que funcionam, deve manter-se aberto a transformações necessárias para evitar estagnação. O Portão 32 possui um dom para navegar a mudança com sabedoria, assegurando continuidade enquanto promove evolução. Desenhado para "elevar materialmente os outros" e fortalecer a tribo, desempenha um papel crítico na identificação e promoção de indivíduos que possam garantir o sucesso futuro da tribo, mantendo a integridade do apoio mútuo. Ao combinar o seu conservadorismo instintivo com abertura ao crescimento, o Portão 32 atua como uma força estabilizadora que protege e sustenta a tribo enquanto se adapta às exigências de um mundo em constante mudança.

Informação adicional do Portão:

- Cruzes de Incarnação: Maya, Conservação, Limitação
- Quarto da Incarnação: Dualidade (Relações) - Leão



- Circuito: Tribal
- Aminoácido: Asparagina
- Anatomia: Baço
- GeneKeys: Falha (Fundamentalista - Desarticulado) - Preservação -- Veneração
- Parceiro de Programação: 42
- Portão Harmônico: 54
- Canal: 54-32 Canal da Transformação

Linha 5: Flexibilidade - Sem Fixação

Adaptação fácil às circunstâncias.

↑ **Lua:** A Lua exaltada, onde a superficialidade é uma ferramenta valiosa que, enquanto mascara a luz interior, permite a adaptação às condições vigentes. Um instinto para adaptação em tempos de mudança.

↓ **Marte:** O impulso para se expressar numa rejeição direta e muitas vezes violenta da conformidade. O potencial do instinto para rejeitar a adaptação e a conformidade em tempos de mudança.

- Qualidade da Linha: Projetada como uma qualidade universalizada.

A Linha 5 expressa o poder tribal através de projeção adaptável, elevando a sua influência para um contexto social mais amplo. Este posicionamento permite à Linha 5 fazer a ponte entre os reinos tribal e coletivo, usando a flexibilidade para navegar condições em mudança e aplicar o poder de forma eficaz ao serviço da transformação.

↑ **Exaltação (Lua):** Em exaltação, a Lua capacita a Linha 5 a mascarar o poder interior sob uma adaptabilidade à superfície face às circunstâncias. Esta flexibilidade permite-lhe manter força oculta enquanto se alinha com exigências externas. Por exemplo, a Linha 5 pode adotar uma postura cooperante dentro de um grupo para ganhar confiança e influência, enquanto preserva estrategicamente os seus próprios princípios. Esta abordagem permite à Linha 5 expandir a sua influência mantendo a estabilidade.

A influência da Lua dá à Linha 5 uma compreensão intuitiva de quando e como expressar poder de formas transformadoras. A sua capacidade de adaptar o poder tribal a circunstâncias coletivas cria oportunidades para uma evolução gerida, assegurando que as mudanças apoiam tanto a estabilidade como o progresso.

↓ **Detrimento (Marte):** Em detrimento, Marte introduz uma tendência da Linha 5 para rejeitar a conformidade tribal com ação contundente ou revolucionária. Esta rejeição pode levar a conflito e instabilidade quando a adaptação é recusada. Por exemplo, a Linha 5 pode pressionar por reformas rápidas dentro de um grupo, alienando aqueles ligados a estruturas tradicionais e criando perturbações desnecessárias.

A influência de Marte pode minar a flexibilidade natural da Linha 5, levando a um comportamento rígido e reativo que prioriza a mudança a qualquer custo. Isto resulta frequentemente em sacrifícios de lealdade ou relações na busca do progresso, criando fraturas na estrutura tribal. O desafio para a Linha 5 é equilibrar o seu impulso para a transformação com uma consideração ponderada das fundações existentes.



Inconsciente Júpiter - Ciclo: Ambiental

Durante este ciclo, a tua forma pode tornar-se consciente de alguém que encarna a energia expansiva e protetora de Júpiter, expressando os temas da Porta e da Linha impressas com sabedoria, crescimento e abundância.

A presença dessa pessoa pode inspirar em ti um sentido de fé e otimismo, encorajando uma perspetiva alargada e o alinhamento com a energia desta Porta e desta Linha. A sua influência pode sentir-se magnânima, oferecendo orientação ou oportunidades de crescimento. No entanto, o seu impacto destina-se principalmente a enriquecer o ambiente à tua volta, uma vez que esta ativação não forma um Canal no teu Desenho. Como resultado, é pouco provável que a tua Autoridade Interna se envolva diretamente com esta energia.

Portão 32: A Duração

A única coisa que perdura é a mudança.

O Portão 32 carrega a capacidade única de reconhecer o verdadeiro valor em pessoas e coisas, enraizada na sua ligação ao fluxo energético Instintivo Tribal. Está profundamente sintonizado com o medo de falhar - seja da tribo, comunidade ou negócio - uma consciência instintiva que alimenta uma abordagem naturalmente cautelosa e conservadora à mudança. Este portão tem uma aptidão aguçada para detetar armadilhas ou falhas potenciais, recorrendo a uma memória celular profunda de experiências passadas. O seu conservadorismo não é sobre resistir à mudança, mas sim garantir a continuidade e o sucesso a longo prazo da tribo. O Portão 32 destaca-se em identificar quem ou o que tem potencial para crescer, transformar-se e ascender dentro da hierarquia, tornando-se um ativo valioso na manutenção da vitalidade e competitividade tribal. O seu desafio reside em equilibrar a cautela instintiva com a compreensão de que a mudança é inevitável e essencial para a sobrevivência, exigindo discernimento sobre quando preservar e quando adaptar.

A capacidade inata deste portão para sentir valor e avaliar riscos potenciais torna-o particularmente talhado para funções que envolvem gestão financeira, alocação de recursos, avaliação de risco ou avaliação de talento. Embora foque a preservação de sistemas e processos que funcionam, deve manter-se aberto a transformações necessárias para evitar estagnação. O Portão 32 possui um dom para navegar a mudança com sabedoria, assegurando continuidade enquanto promove evolução. Desenhado para "elevar materialmente os outros" e fortalecer a tribo, desempenha um papel crítico na identificação e promoção de indivíduos que possam garantir o sucesso futuro da tribo, mantendo a integridade do apoio mútuo. Ao combinar o seu conservadorismo instintivo com abertura ao crescimento, o Portão 32 atua como uma força estabilizadora que protege e sustenta a tribo enquanto se adapta às exigências de um mundo em constante mudança.

Informação adicional do Portão:

- Cruzes de Incarnação: Maya, Conservação, Limitação
- Quarto da Incarnação: Dualidade (Relações) - Leão
- Circuito: Tribal
- Aminoácido: Asparagina
- Anatomia: Baço
- GeneKeys: Falha (Fundamentalista - Desarticulado) - Preservação -- Veneração
- Parceiro de Programação: 42
- Portão Harmónico: 54
- Canal: 54-32 Canal da Transformação



Linha 4: O Direito é Força - Exaltação ↑ Júpiter: Em tempos de mudança, o instinto para manter os próprios princípios. O instinto para manter os próprios princípios em tempos de mudança.

- Qualidade da Linha: Fixa em externalizar a sua qualidade de via única.

A Linha 4 opera através da externalização de um tema único e focado, fundindo princípios e poder numa expressão direta de controlo. A sua ressonância com a primeira linha traz uma base conservadora à sua expressão social, particularmente no domínio da gestão de recursos. A força desta linha reside em manter padrões consistentes que influenciam a estrutura tribal mais ampla.

↑ Exaltação (Júpiter): Em exaltação, Júpiter capacita a Linha 4 a manter princípios mesmo quando as circunstâncias mudam. O seu foco de via única permite-lhe traduzir valores em poder prático dentro da esfera tribal. Por exemplo, a Linha 4 pode assumir a distribuição de recursos numa comunidade, assegurando equidade e consistência apesar de pressões externas por mudança. Esta abordagem firme cria uma estrutura fiável para a gestão de recursos tribais.

A natureza externalizada da Linha 4 permite-lhe demonstrar como uma liderança baseada em princípios pode estabelecer estruturas duradouras. Júpiter reforça a sua capacidade de projetar padrões inabaláveis dos quais os outros podem depender, criando uma base onde a ação correta se alinha com dinâmicas tribais sustentáveis. Esta liderança baseada em valores inspira confiança e estabilidade dentro do grupo.



Centro Sacral Definido

P/D	Portão e Linha	Ajuste	Filtro	Efeito do mapa do Retorno de Vênus
Design	27.3	Exaltado	Saturno	Ambiental

Inconsciente Saturno - Ciclo: Ambiental

Durante este ciclo, a tua forma pode tornar-se consciente de alguém que encarna a energia estabilizadora e disciplinadora de Saturno, expressando os temas da Porta e da Linha impressas com precisão, estrutura e resiliência.

A presença dessa pessoa pode iluminar em ti o valor dos limites e da libertação medida, encorajando uma compreensão mais profunda da disciplina e da energia estruturada desta Porta e desta Linha. A sua influência pode sentir-se enraizadora, oferecendo um sentido de estabilidade ou um quadro para navegar desafios físicos ou materiais. No entanto, o seu impacto destina-se principalmente a enriquecer o ambiente à tua volta, uma vez que esta ativação não forma um Canal no teu Desenho. Como resultado, é pouco provável que a tua Autoridade Interna se envolva diretamente com esta energia.

Portão 27: O Sustento

A melhoria da qualidade e da substância de todas as atividades através do cuidar.

O Portão 27 incorpora uma poderosa energia de nutrir e cuidar, enraizada no impulso de preservar e alimentar os outros - física e intelectualmente. Desempenha vários papéis, de provedor e benfeitor a cuidador e distribuidor, com a sua natureza cuidadora no centro do fomento de crescimento e bem-estar. Contudo, o cuidado eficaz começa pelo autocuidado, e o desafio do Portão 27 reside em equilibrar abnegação com autopreservação. Sem este equilíbrio, a sua compaixão natural corre o risco de se estender em demasia, conduzindo a autossacrifício ou esgotamento. Como a sua energia requer resposta sacral, o Portão 27 é mais eficaz quando aguarda um sinal corporal claro antes de decidir quem ou o que nutrir, em vez de se precipitar impulsivamente para cuidar indiscriminadamente.

A capacidade deste portão de prover nutrição vai além de satisfazer necessidades básicas, pois também apoia o desenvolvimento de inteligência e crescimento nos outros. Sem o Portão 50 complementar, definir limites saudáveis em torno dos seus impulsos de cuidar pode ser mais difícil, mas estes limites podem ser reforçados naturalmente através de interações com outros que carreguem o Portão 50 ou por trânsitos planetários. Quando compreendida e aplicada com sabedoria, a energia do Portão 27 melhora relações e atividades ao infundi-las com um cuidado genuíno e equilibrado. A sua presença nutridora tem o potencial de elevar e fortalecer os outros, promovendo conexões sustentáveis e compassivas.

Informação adicional do Portão:

- Cruzes de Incarnação: O Inesperado, Cuidar, Alinhamento
- Quarto da Incarnação: Iniciação (Mente) - Touro
- Circuito: Tribal (Defesa)
- Aminoácido: Leucina
- Anatomia: Plexo Sacral
- GeneKeys: Egoísmo (Autossacrificante - Auto-centrado) - Altruísmo -- Abnegação
- Parceiro de Programação: 28
- Portão Harmónico: 50
- Canal: 27-50 Canal da Preservação



Linha 3: Ganância - Sem Fixação

A obsessão por ter muito mais do que se necessita.

↑ **Plutão:** Aqui, a manifestação psicológica. A obsessão e dependência em saber o que está oculto. O polícia secreto. O poder derivado de ter mais do que se necessita, seja sexualmente, mentalmente ou materialmente.

↓ **Marte:** Mundano e totalmente sem valor redentor. Ganância, uma luxúria que inevitavelmente incapacita e vicia. A luxúria de poder para obter mais do que se necessita.
- Qualidade da Linha: Sintoniza e adapta-se a um processo de tentativa e erro.

A terceira linha da Porta 27 explora o cuidar através de um processo de experimentação e adaptação contínuas. Ao criar e quebrar vínculos, investiga o que realmente melhora a qualidade da vida. Esta abordagem natural de tentativa e erro impulsiona a terceira linha a descobrir verdades mais profundas sobre como o cuidar opera e o que genuinamente aprimora a experiência humana.

↑ **Exaltação (Plutão):** Com Plutão em exaltação, a terceira linha transforma o cuidar numa exploração psicológica profunda. O seu impulso investigativo descobre dinâmicas ocultas de nutrição e suporte. Por exemplo, a terceira linha pode sentir intuitivamente o que outros estão a ocultar sobre as suas necessidades ou recursos, usando esta percepção para aprofundar a sua compreensão de como providenciar cuidado significativo.

A influência transformadora de Plutão permite à terceira linha reconhecer padrões em como várias formas de cuidado impactam a qualidade de vida. A sua natureza sondadora revela aspetos visíveis e invisíveis da nutrição, permitindo-lhe adaptar a sua abordagem à medida que aprende o que realmente funciona. Esta sabedoria acumulada aprimora a sua capacidade de cuidar de formas profundamente impactantes e afirmadoras da vida.

↓ **Detrimento (Marte):** Com Marte em detrimento, a experimentação natural da terceira linha pode degenerar em pura ganância, impulsionada por uma fome insaciável por mais — mais experiências, mais recursos, mais de tudo. Por exemplo, a terceira linha pode explorar oportunidades para ganho pessoal sem considerar as consequências, transformando a sua capacidade adaptativa num mecanismo de acumulação e excesso.

Este processo de busca distorcido corrompe a capacidade da terceira linha de aprender e crescer. Em vez de melhorar a qualidade de vida, a sua perseguição implacável por mais conduz a depleção física e emocional. A influência de Marte cria uma espiral descendente de consumo e insatisfação, onde o processo natural de tentativa e erro se torna num ciclo de desejo que corrói vínculos genuínos e diminui a vitalidade.



Centro Plexo Solar Não Definido

P/D	Portão e Linha	Ajuste	Filtro	Efeito do mapa do Retorno de Vênus
-----	----------------	--------	--------	------------------------------------

Não tem impressões ambientais do planeta neste centro.



Centro Raiz Definido

P/D	Portão e Linha	Ajuste	Filtro	Efeito do mapa do Retorno de Vênus
Personalidade	38.1	Exaltado	Nodo Norte	Ambiental
Personalidade	39.1	Exaltado	Nodo Sul	Ambiental
Personalidade	19.3	Exaltado	Plutão	Ambiental
Design	38.5	Justaposição	Nodo Norte	Ambiental
Design	39.5	Exaltado	Nodo Sul	Ambiental
Design	41.6	Justaposição	Plutão	Ambiental

Consciente Nodo Norte - Ciclo: Direção do Ambiente

O Nodo Norte da Personalidade representa a tua ligação consciente aos ambientes que suportam o crescimento e o movimento para a frente durante este ciclo. Esta força direcional atrai-te subtilmente para espaços moldados pela Porta e pela Linha que imprime, destacando pessoas ou características dentro desses ambientes que se alinham com a trajetória do ciclo. Estes elementos atuam como uma influência de fundo, apontando para o potencial de expansão e evolução durante esta fase.

Como esta ativação não cria um Canal no teu Desenho, é pouco provável que a tua Autoridade Interna se envolva ativamente com esta energia. Em vez disso, a influência do Nodo Norte molda o próprio ambiente, encorajando-te a notar e reconhecer as qualidades ou os indivíduos presentes nesses espaços. Estes elementos ambientais fazem intencionalmente parte do pano de fundo, apoiando o desenrolar da direção futura do ciclo.

Portão 38: A Oposição

A capacidade de preservar a integridade individual através da oposição a forças prejudiciais.

O Portão 38 incorpora a energia da oposição e da luta, servindo como uma força poderosa para preservar a integridade individual face a pressões externas. Este portão carrega um impulso inato para lutar pelo que é verdadeiramente valioso, particularmente o próprio modo de ser, fornecendo a força para manter a firmeza perante a adversidade. Como guerreiro nato, o Portão 38 capacita os outros a descobrir e a abraçar a sua própria resiliência. Contudo, este espírito combativo deve ser dirigido para batalhas alinhadas com um profundo sentido de propósito e valor. A sua "surdez" seletiva a influências externas pode parecer teimosia, mas esta qualidade é essencial para proteger a sua individualidade única. O desafio reside em discernir lutas dignas daquelas que drenam energia sem significado, garantindo que os seus esforços permanecem orientados pelo propósito.

O verdadeiro dom do Portão 38 é a capacidade de transformar a energia da luta numa busca significativa por propósito. Esta energia prospera quando é despreocupada e confiante nas suas investidas, pois a falta de direção pode conduzir a sentimentos de falta de propósito ou mesmo depressão. Quando emparelhado com o Portão 28, há uma intuição reforçada para identificar quais as lutas que valem a pena; esta clareza pode também advir pela influência de outros ou de trânsitos planetários com o 28. Ao alinhar-se com a Autoridade Interna, o Portão 38 canaliza o seu espírito combatente para batalhas que afirmam o seu caminho de vida único e preservam a sua integridade individual. Em última análise, esta energia trata de manter-se firme perante os desafios da vida, assegurando que a luta está sempre alinhada com a verdade interior e o sentido de valor de cada um.



Informação adicional do Portão:

- Cruzes de Incarnação: Tensão, Oposição, Prevenção
- Quarto da Incarnação: Mutação (Espírito) - Capricórnio
- Circuito: Individual (Conhecimento)
- Aminoácido: Arginina
- Anatomia: Raiz/Adrenais
- GeneKeys: Luta (Derrotista - Agressivo) - Perseverança -- Honra
- Parceiro de Programação: 39
- Portão Harmônico: 28
- Canal: 28-38 Canal da Luta

Linha 1: Qualificação - Sem Fixação

Moderar a oposição com base nas circunstâncias.

↑ **Neptuno:** Uma sintonização psíquica que garante a ação adequada. O dom psíquico de saber quando e como lutar.

↓ **Marte:** A tendência para se opor como regra geral. O impulso para lutar como regra geral.
- Qualidade da Linha: Introspectiva e investigativa.

A Linha 1 traz uma sintonização fundamental à questão eterna do que merece oposição. Através de investigação introspectiva, desenvolve um sentido natural de discernimento para distinguir entre batalhas que servem um verdadeiro propósito e aquelas que apenas drenam o seu espírito combativo. Este processo de qualificação ajuda a Linha 1 a direcionar a sua energia guerreira para lutas de valor genuíno.

↑ **Exaltação (Neptuno):** Neptuno concede à Linha 1 uma sabedoria subtil e velada que a orienta a envolver-se apenas em batalhas que carregam verdadeiro significado. Este profundo sentido de alinhamento ajuda-a a responder às pressões com precisão, garantindo que a sua energia é investida em lutas que apoiam a evolução pessoal. Por exemplo, a Linha 1 pode entrar num conflito para defender um princípio importante sem compreender totalmente o seu significado, apenas para perceber mais tarde quão pivotal a experiência foi para o crescimento e propósito.

Através da influência de Neptuno, a Linha 1 refina a sua capacidade de avaliar que desafios servem verdadeiramente o seu propósito. Esta sintonização natural à pressão permite-lhe focar o seu espírito combativo em lutas com potencial de transformação significativa, assegurando que a sua energia é investida com sabedoria.

↓ **Detrimento (Marte):** Marte traz uma energia reativa e não direcionada à Linha 1, fazendo com que o seu espírito combativo perca o discernimento natural. Em vez de investigar cuidadosamente o valor das lutas potenciais, a Linha 1 pode opor-se automaticamente sempre que encontra resistência. Por exemplo, pode encontrar-se a discutir com figuras de autoridade ou a resistir à mudança por hábito, levando ao esgotamento devido a conflitos constantes e sem propósito.

Sob a influência de Marte, a natureza investigativa da Linha 1 é sobreposta por um impulso impulsivo para lutar. Esta oposição reflexa aprisiona-a em ciclos de luta sem significado, drenando a sua energia e desligando-a da sua capacidade inata de escolher batalhas com sabedoria. Neste estado, a Linha 1 torna-se uma guerreira sem direção, despendendo esforço em conflitos que carecem de qualquer potencial de transformação.



Consciente Nodo Sul - Ciclo: Direção do Ambiente

O Nodo Sul da Personalidade representa a tua relação consciente com a ressonância e o alinhamento ambientais durante este ciclo. Esta força direcional guia-te subtilmente para ambientes moldados pela Porta e pela Linha que imprime, criando um pano de fundo que suporta o fluxo do ciclo. A sua energia destaca a presença de pessoas ou características dentro desses ambientes que ressoam naturalmente com esta fase da jornada.

No entanto, como esta ativação não cria um Canal no teu Desenho, é pouco provável que a tua Autoridade Interna se envolva ativamente com esta energia. Em vez disso, a influência do Nodo Sul opera em segundo plano, encorajando-te simplesmente a notar e a reconhecer as qualidades ou os indivíduos presentes nesses espaços. Estes elementos ambientais fazem parte do pano de fundo destinado a suportar o desenrolar deste ciclo.

Portão 39: O Obstáculo

O valor da obstrução em provocar análise, avaliação e reavaliação.

O Portão 39 incorpora a energia da provocação e da obstrução, desenhada para desafiar e despertar o espírito nos outros através de uma brincadeira provocatória ou do flerte. A sua energia individual do Conhecimento procura ressonância com os "espíritos certos", usando as suas provocações como ferramenta para inspirar crescimento emocional e espiritual. As reações que suscita podem variar do positivo ao negativo, dependendo do humor da outra pessoa. Respostas negativas não refletem falha pessoal, mas sinalizam antes falta de ressonância ou timing desfavorável. Para o Portão 39, encontrar as pessoas certas a provocar é essencial, já que a sua ausência pode levar a sentimentos de melancolia ou até a mecanismos de coping pouco saudáveis, como uma relação desequilibrada com a comida. Guiado pela Autoridade Interna, o Portão 39 pode identificar quem aprecia e beneficia das suas provocações, assegurando que a sua energia é dirigida de forma significativa e construtiva.

O desafio do Portão 39 está em provocar alegria e prazer em vez de dor ou tristeza, pois o seu propósito último é acender transformação e despertar. Sendo um Portão da Surdez, resiste a influências externas, permitindo-lhe manter-se fiel ao seu processo individual. A sua energia trabalha de perto com o Portão 55, provocando e revelando aspetos do espírito enquanto difunde mutação imbuída de um sentido contagioso de possibilidade. Porém, o sucesso das suas provocações depende fortemente do estado emocional do Portão 55 e do timing das interações. Quando alinhado com a Autoridade Interna, o Portão 39 pode navegar com mestria quando e como provocar, reconhecendo o seu papel essencial na evolução mutativa humana. Apesar da tensão e do desconforto que por vezes possa criar, a sua energia única detém o poder de inspirar um crescimento e transformação profundos, tanto em si como nos outros.

Informação adicional do Portão:

- Cruzes de Incarnação: Tensão, Provocação, Individualismo
- Quarto da Incarnação: Civilização (Forma) - Caranguejo
- Circuito: Individual (Conhecimento)
- Aminoácido: Serina
- Anatomia: Raiz/Adrenais
- GeneKeys: Provocação (Enredado - Provocador) - Dinamismo -- Libertação
- Parceiro de Programação: 38
- Portão Harmónico: 55
- Canal: 39-55 Canal da Emoção

**Linha 1: Desligamento - Sem Fixação**

↑ **Marte:** A determinação, quando confrontado por obstáculos, de se retirar mas apenas temporariamente. A energia para provocar ao recusar confrontar obstáculos.

↓ **Mercúrio:** Desligamento, com indecisão concomitante quanto a quando voltar a envolver-se. A recusa em confrontar obstáculos sem a capacidade de saber quando envolver-se. A indecisão é também uma provocação.

- Qualidade da Linha: Introspectiva e investigativa.

A Linha 1 lança as bases da provocação, usando a troca lúdica ou a sedução para testar e encontrar os espíritos certos. Desliga-se naturalmente dando um passo atrás e retirando-se quando as reações às suas provocações não estão alinhadas. Este ciclo constante de troca e retirada estratégica permite à Linha 1 filtrar ligações e descobrir aqueles que realmente ressoam com o seu espírito.

↑ **Exaltação (Marte):** Marte concede à Linha 1 um sentido inato de timing no seu processo de retirada. Quando os outros reagem negativamente à sua provocação lúdica, tem a força e a confiança para simplesmente se afastar sem explicação ou defesa. Por exemplo, a Linha 1 pode brincar com alguém de forma leve e, se a resposta for excessivamente séria ou defensiva, desliga-se naturalmente, preservando a sua energia e foco para ligações mais compatíveis.

Este processo de provocação lúdica seguido de retirada com propósito permite à Linha 1 filtrar aqueles que não conseguem lidar com o seu estilo, ao mesmo tempo que identifica aqueles que conseguem. Marte assegura que estas retiradas permanecem temporárias e estratégicas, ajudando a Linha 1 a refinar as suas ligações com facilidade e a manter o seu ritmo natural de testar e voltar a envolver-se.

↓ **Detrimento (Mercúrio):** Sob o detrimento de Mercúrio, a Linha 1 fica presa na incerteza sobre quando voltar a envolver-se após se retirar. Esta confusão perturba o seu ciclo natural de provocar e testar, conduzindo a retiradas prolongadas ou mesmo permanentes. Por exemplo, a Linha 1 pode retirar-se de uma ligação após uma reação negativa, mas depois hesitar indefinidamente, sem saber quando ou se é apropriado regressar.

Esta incerteza impede a Linha 1 de usar eficazmente a retirada como ferramenta de descoberta, transformando o seu instinto natural de desligamento numa barreira à ligação. A influência de Mercúrio deixa a Linha 1 presa na hesitação, incapaz de atravessar os seus ciclos de provocação e retirada, acabando por dificultar a sua capacidade de encontrar a ressonância espiritual certa.



Consciente Plutão - Ciclo: Ambiental

Durante este ciclo, podes encontrar alguém cuja presença pareça profundamente intensa e transformadora, encarnando a energia de Plutão de poder e renovação. A energia dessa pessoa ativa a Porta e a Linha impressas por Plutão no teu mapa, trazendo profundidade e foco ao ambiente. Através do seu alinhamento com a verdade e os ciclos de transformação, destaca e traz atenção consciente aos temas associados a esta Porta e Linha.

No entanto, como esta ativação não cria um Canal no teu Desenho, é pouco provável que a tua Autoridade Interna preste atenção direta a esta energia. Em vez disso, a presença dessa pessoa serve como uma influência de fundo no ambiente, encorajando subtilmente a reflexão sobre temas de transformação, rendição e poder pessoal nas áreas ligadas a esta parte do teu mapa. A sua influência pode inspirar-te a descobrir verdades ocultas, abraçar a renovação e alinhar com o teu sentido mais profundo de autenticidade.

Portão 19: A Aproximação

Que todas as coisas estão inter-relacionadas é evidente e manifesta-se através da ação de aproximação.

O Portão 19 incorpora a energia do Querer e do Precisar, servindo como pedra angular da Família Energética Tribal ao criar pressão para assegurar e gerir recursos essenciais à sobrevivência da tribo. Funciona como um sistema de alerta precoce, reconhecendo potenciais escassezes de recursos que podem ameaçar a coesão e a estabilidade tribais. Este portão está profundamente sintonizado com garantir que as necessidades básicas da tribo - alimento, abrigo e espiritualidade - sejam satisfeitas. A sua energia é equilibrada pelo Portão 49, que determina como os recursos são alocados com base em princípios e acordos. Juntos, formam o canal místico 19-49, enfatizando tanto os aspetos espirituais como os práticos da gestão de recursos. O Portão 19 transporta também uma sensibilidade única, fortalecendo laços dentro da tribo através do toque e de uma conexão inata com mamíferos, refletindo a sua natureza transespécies. O papel deste portão é simultaneamente prático e espiritual, assegurando não apenas a sobrevivência, mas também promovendo ligações mais profundas dentro da tribo.

O desafio do Portão 19 reside em equilibrar o impulso de garantir recursos com a manutenção de relações harmoniosas no seio da tribo. A sua energia explora possibilidades através da interação e do flerte, mas acordos claros - especialmente em conjunto com o Portão 49 - são essenciais para satisfazer de forma eficaz as necessidades da tribo. Sem recursos suficientes, a tribo corre o risco de se dispersar, sublinhando o papel crítico do Portão 19 na preservação da força e da unidade do grupo. A influência deste portão desempenha um papel chave na manutenção da saúde física e da estabilidade da tribo, o que indiretamente sustenta o bem-estar emocional ao garantir que as necessidades básicas - como recursos, ligação e segurança - sejam atendidas. Embora o Portão 19 esteja enraizado na pressão do Centro Raiz, trabalha em harmonia com outros portões, incluindo os do Centro do Plexo Solar, para fomentar um sentido de segurança e pertença, contribuindo para a resiliência emocional da tribo.

Informação adicional do Portão:

- Cruzes de Incarnação: Quatro Vias, Necessidade, Refinamento
- Quarto da Incarnação: Espírito (Mutaç o) - Aqu rio
- Circuito: Tribal
- Amino cido: Isoleucina
- Anatomia: Pelos Corporais
- GeneKeys: Codepend ncia (Necessitado - Isolado) - Sensibilidade -- Sacr f cio
- Parceiro de Programac o: 33
- Port o Harm nico: 49
- Canal: 19-49 Canal da S ntese



Linha 3: Dedicção - Sem Fixação

A recetividade à abordagem só pode ser mantida através de vigilância.

↑ **Vénus:** A facilidade natural com que a comunhão é mantida. Sensibilidade e facilidade alimentadas pela aceitação pelos outros.

↓ **Lua:** Tendência para estados de humor que podem levar a descuido. A necessidade de ser querido dificultada por hipersensibilidade.

- Qualidade da Linha: Sintoniza e adapta-se a um processo de tentativa e erro.

A terceira linha da Porta 19 explora a importância da vigilância na manutenção de ligações de recursos através de tentativa e erro. A natureza experiencial desta linha exige atenção constante aos aspetos práticos das relações de recursos, indo para além da superfície dos laços sociais. A sua dedicação a experimentar diferentes abordagens ajuda-a a descobrir as verdadeiras dinâmicas do apoio tribal.

↑ **Exaltação (Vénus):** A exaltação em Vénus desta linha traz harmonia e graça à sua natureza experimental, tornando-a apta a formar ligações dentro da tribo. Por exemplo, a sua capacidade de fluir através de várias relações permite-lhe testar diferentes abordagens à troca de recursos, transformando cada interação numa oportunidade de aprendizagem. Este processo ajuda a linha a diferenciar entre harmonia social e apoio genuíno.

A influência de Vénus permite que a linha se mantenha graciosa mesmo ao navegar experiências de tentativa e erro. A sua adaptabilidade ajuda-a a manter a dedicação sem cair na amargura, criando insights valiosos sobre que ligações realmente nutrem e sustentam a produtividade tribal.

↓ **Detrimento (Lua):** O detrimento em Lua desta linha pode resultar em reatividade emocional às flutuações de recursos, obscurecendo o seu processo de tentativa e erro. Por exemplo, falhas na gestão de recursos podem desencadear sentimentos de insegurança ou de não ser valorizada, tornando difícil manter uma dedicação constante. No entanto, estes desafios acabam por ensinar à linha lições importantes sobre dinâmicas tribais.

A influência da Lua pode também aumentar a sensibilidade às respostas dos outros, interferindo em avaliações claras de experiências de partilha de recursos. Embora a linha continue a avançar para novas situações, a turbulência emocional pode dificultar a manutenção da vigilância necessária para uma gestão eficaz de recursos, criando desafios adicionais no seu processo de aprendizagem.



Inconsciente Nodo Norte - Ciclo: Direção do Ambiente

O Nodo Sul do Design representa a ressonância inconsciente da tua forma com a alinhamento ambiental durante este ciclo. Esta força direcional guia subtilmente o teu corpo para ambientes moldados pela Porta e pela Linha que imprime, criando um pano de fundo físico que apoia o fluxo natural do ciclo. A sua energia alinha inconscientemente a tua forma com a presença de pessoas ou características nesses espaços que ressoam com esta fase da jornada.

Como esta ativação não cria um Canal no teu Desenho, é pouco provável que a tua Autoridade Interna se envolva diretamente com esta energia. Em vez disso, a influência do Nodo Sul opera silenciosamente em segundo plano, permitindo que a tua forma se adapte e ressoe inconscientemente com as qualidades ou os indivíduos presentes nesses ambientes. Estes elementos servem como uma base essencial mas passiva, apoiando o desdobramento do ciclo de formas subtis e naturais.

Portão 38: A Oposição

A capacidade de preservar a integridade individual através da oposição a forças prejudiciais.

O Portão 38 incorpora a energia da oposição e da luta, servindo como uma força poderosa para preservar a integridade individual face a pressões externas. Este portão carrega um impulso inato para lutar pelo que é verdadeiramente valioso, particularmente o próprio modo de ser, fornecendo a força para manter a firmeza perante a adversidade. Como guerreiro nato, o Portão 38 capacita os outros a descobrir e a abraçar a sua própria resiliência. Contudo, este espírito combativo deve ser dirigido para batalhas alinhadas com um profundo sentido de propósito e valor. A sua "surdez" seletiva a influências externas pode parecer teimosia, mas esta qualidade é essencial para proteger a sua individualidade única. O desafio reside em discernir lutas dignas daquelas que drenam energia sem significado, garantindo que os seus esforços permanecem orientados pelo propósito.

O verdadeiro dom do Portão 38 é a capacidade de transformar a energia da luta numa busca significativa por propósito. Esta energia prospera quando é despreocupada e confiante nas suas investidas, pois a falta de direção pode conduzir a sentimentos de falta de propósito ou mesmo depressão. Quando emparelhado com o Portão 28, há uma intuição reforçada para identificar quais as lutas que valem a pena; esta clareza pode também advir pela influência de outros ou de trânsitos planetários com o 28. Ao alinhar-se com a Autoridade Interna, o Portão 38 canaliza o seu espírito combatente para batalhas que afirmam o seu caminho de vida único e preservam a sua integridade individual. Em última análise, esta energia trata de manter-se firme perante os desafios da vida, assegurando que a luta está sempre alinhada com a verdade interior e o sentido de valor de cada um.

Informação adicional do Portão:

- Cruzes de Incarnação: Tensão, Oposição, Prevenção
- Quarto da Incarnação: Mutação (Espírito) - Capricórnio
- Circuito: Individual (Conhecimento)
- Aminoácido: Arginina
- Anatomia: Raiz/Adrenais
- GeneKeys: Luta (Derrotista - Agressivo) - Perseverança -- Honra
- Parceiro de Programação: 39
- Portão Harmónico: 28
- Canal: 28-38 Canal da Luta



Linha 5: Alienação - Detrimento

Uma etapa na oposição em que alguém está totalmente isolado.

↓ **Plutão:** Alienação vivida como confinamento doloroso que, pela sua própria natureza, cega alguém para a possibilidade de que há quem, a certo ponto, possa vir em seu auxílio. A energia para a teimosia é tão forte que é difícil reconhecer que há outros que podem ajudar em tempos de luta.

- Qualidade da Linha: Projetada como uma qualidade universalizada.

A Linha 5 experiencia o mundo a projetar-lhe o seu espírito combativo, criando um isolamento natural à medida que os outros recuam por medo. Esta projeção externa revela que a verdadeira solidão não deriva das lutas da própria Linha 5, mas de como os outros se retraem devido às suas suposições sobre a sua natureza. Este paradoxo reduz a oposição real enquanto amplifica o isolamento, pois o medo de confronto dos outros forma uma esfera de solidão em torno da Linha 5.

↓ **Detrimento (Plutão):** Sob o detrimento de Plutão, o isolamento causado pelo recuo dos outros torna-se uma fonte de sofrimento em vez de empoderamento. Embora a Linha 5 raramente tenha de se opor ativamente aos outros — já que as pessoas se retiram por si —, luta com a solidão criada por esta dinâmica. Por exemplo, pode sentir-se presa num contexto social onde a sua intensidade percebida leva os outros a evitar uma ligação significativa, deixando a Linha 5 a sentir-se abandonada e incompreendida.

Neste estado, a Linha 5 resiste ao isolamento que surge naturalmente das projeções dos outros, percebendo-o como exílio e não como oportunidade. Esta luta reativa cega a Linha 5 para a força potencial de ser deixada a sós, transformando a solidão numa prisão dolorosa. Sob a influência de Plutão, a Linha 5 fica enredada em ciclos de rejeição da sua própria solidão, perdendo a oportunidade de a transformar na liberdade soberana que, de outra forma, poderia oferecer.



Inconsciente Nodo Sul - Ciclo: Direção do Ambiente

O Nodo Norte do Design representa a ressonância inconsciente da tua forma com o alinhamento ambiental futuro durante este ciclo. Esta força direcional guia subtilmente o teu corpo para ambientes novos e desconhecidos, moldados pela Porta e pela Linha que imprime, criando um pano de fundo físico que apoia o crescimento e a expansão do ciclo. A sua energia alinha inconscientemente a tua forma com pessoas ou características presentes nesses espaços futuros que são essenciais para a próxima fase da tua jornada.

Como esta ativação não cria um Canal no teu Desenho, é pouco provável que a tua Autoridade Interna se envolva diretamente com esta energia. Em vez disso, a influência do Nodo Norte opera em segundo plano, atraindo gradualmente a tua forma para as qualidades ou os indivíduos presentes nesses novos ambientes. Estes elementos atuam como uma base passiva mas vital, apoiando a evolução do ciclo e guiando a tua forma para a sua trajetória natural.

Portão 39: O Obstáculo

O valor da obstrução em provocar análise, avaliação e reavaliação.

O Portão 39 incorpora a energia da provocação e da obstrução, desenhada para desafiar e despertar o espírito nos outros através de uma brincadeira provocatória ou do flerte. A sua energia individual do Conhecimento procura ressonância com os "espíritos certos", usando as suas provocações como ferramenta para inspirar crescimento emocional e espiritual. As reações que suscita podem variar do positivo ao negativo, dependendo do humor da outra pessoa. Respostas negativas não refletem falha pessoal, mas sinalizam antes falta de ressonância ou timing desfavorável. Para o Portão 39, encontrar as pessoas certas a provocar é essencial, já que a sua ausência pode levar a sentimentos de melancolia ou até a mecanismos de coping pouco saudáveis, como uma relação desequilibrada com a comida. Guiado pela Autoridade Interna, o Portão 39 pode identificar quem aprecia e beneficia das suas provocações, assegurando que a sua energia é dirigida de forma significativa e construtiva.

O desafio do Portão 39 está em provocar alegria e prazer em vez de dor ou tristeza, pois o seu propósito último é acender transformação e despertar. Sendo um Portão da Surdez, resiste a influências externas, permitindo-lhe manter-se fiel ao seu processo individual. A sua energia trabalha de perto com o Portão 55, provocando e revelando aspetos do espírito enquanto difunde mutação imbuída de um sentido contagioso de possibilidade. Porém, o sucesso das suas provocações depende fortemente do estado emocional do Portão 55 e do timing das interações. Quando alinhado com a Autoridade Interna, o Portão 39 pode navegar com mestria quando e como provocar, reconhecendo o seu papel essencial na evolução mutativa humana. Apesar da tensão e do desconforto que por vezes possa criar, a sua energia única detém o poder de inspirar um crescimento e transformação profundos, tanto em si como nos outros.

Informação adicional do Portão:

- Cruzes de Incarnação: Tensão, Provocação, Individualismo
- Quarto da Incarnação: Civilização (Forma) - Caranguejo
- Circuito: Individual (Conhecimento)
- Aminoácido: Serina
- Anatomia: Raiz/Adrenais
- GeneKeys: Provocação (Enredado - Provocador) - Dinamismo -- Libertação
- Parceiro de Programação: 38
- Portão Harmónico: 55
- Canal: 39-55 Canal da Emoção



Linha 5: Foco Único - Sem Fixação

A rara capacidade não de superar, mas de contornar obstáculos.

↑ **Neptuno:** A imaginação para estabelecer novos padrões que tornem os obstáculos irrelevantes. A energia imaginativa para provocar através do contorno de obstáculos.

↓ **Marte:** Simples teimosia. Embora menos exaltada, pode muitas vezes resultar em sucesso e reunir apoio pela sua própria determinação. A energia para provocar através da teimosia.

- Qualidade da Linha: Projetada como uma qualidade universalizada.

A Linha 5 incorpora um paradoxo de projeção. Os outros percebem-na como inerentemente provocadora e tendem a evitar envolver-se em qualquer coisa difícil com ela. No entanto, esta mesma projeção, que limpa os obstáculos do seu caminho, também impede a Linha 5 de cumprir o seu propósito mais profundo de encontrar o espírito através da provocação autêntica.

↑ **Exaltação (Neptuno):** Neptuno concede à Linha 5 uma capacidade imaginativa de criar novos caminhos que contornam completamente os obstáculos. A sua natureza projetada faz com que os outros antecipem e evitem o confronto, abrindo caminho para um progresso que parece sem esforço. Por exemplo, quando a Linha 5 se aproxima de uma situação desafiante, os outros podem afastar-se em vez de confrontar a sua energia provocadora, permitindo-lhe avançar com facilidade. Contudo, este caminho suave impede o envolvimento profundo necessário para a ligação ao espírito.

Este talento para evitar resistência torna-se simultaneamente um dom e uma limitação. Embora a Linha 5 pareça navegar a vida com aparente facilidade, a falta de obstáculos deixa-a incapaz de acender a centelha vital do espírito. A influência de Neptuno permite à Linha 5 reunir seguidores e estabelecer novos padrões, ainda que estas conquistas careçam do poder transformador da verdadeira provocação, já que o espírito permanece esquivo.

↓ **Detrimento (Marte):** Sob o detrimento de Marte, a Linha 5 transforma a sua projeção provocadora em força pura, avançando com determinação teimosa. Por exemplo, pode adotar uma abordagem agressiva para liderar um grupo, reunindo seguidores através de mera persistência em vez de ligação espiritual. Embora esta energia vigorosa alcance resultados práticos, falha em atingir a ressonância mais profunda do espírito, deixando o seu sucesso oco.

Esta abordagem direta e forçosa cria um padrão de vitórias à superfície. Embora a Linha 5 possa parecer poderosa e eficaz, a sua incapacidade de se ligar ao verdadeiro espírito assegura que não ocorre transformação duradoura. A influência de Marte bloqueia a Linha 5 num ciclo de ultrapassar obstáculos sem encontrar o propósito mais profundo da sua provocação, deixando a sua influência incapaz de desencadear uma mutação genuína.



Inconsciente Plutão - Ciclo: Ambiental

Durante este ciclo, a tua forma pode tornar-se consciente de alguém que encarna a energia transformadora e penetrante de Plutão, expressando os temas da Porta e da Linha impressas com profundidade, regeneração e troca vital.

A presença dessa pessoa pode trazer em ti uma consciencialização inconsciente de ciclos de respiração, transformação ou assimilação, encorajando o alinhamento com a energia profunda e renovadora desta Porta e desta Linha. A sua influência pode sentir-se penetrante, convidando-te subtilmente a conectar-te com os ritmos mais profundos da troca ambiental ou com ciclos de força vital. No entanto, o seu impacto destina-se principalmente a enriquecer o ambiente à tua volta, uma vez que esta ativação não forma um Canal no teu Desenho. Como resultado, é pouco provável que a tua Autoridade Interna se envolva diretamente com esta energia.

Portão 41: A Diminuição

A limitação de recursos que maximiza o desenvolvimento do potencial.

O Portão 41 incorpora a energia da contração e serve de combustível para a experiência humana. Transporta uma pressão para procurar experiências através dos sentimentos, usando a sua poderosa imaginação para vislumbrar possibilidades infinitas. Sendo um portão de contração, funciona como uma mola comprimida, mantendo imensa energia potencial que, ao libertar-se, lança novas experiências. O Portão 41 representa o ponto de partida para todos os processos e experiências humanas, alimentando o impulso de imaginar e iniciar algo novo. O seu desafio reside em focar-se num único sentimento ou fantasia, resistindo ao excesso causado por demasiadas possibilidades. Esta energia é inquieta, sente a necessidade de novos começos, mas frequentemente carece de clareza sem o apoio do Portão 30, que fornece um sentido de desejos ou mudanças específicos. Em conjunto, os Portões 41 e 30 formam o canal do reconhecimento do sentir, mas, na ausência do Portão 30, esta clareza pode surgir através de interações com outros que tenham o 30 ou por trânsitos planetários.

Sendo o único codão iniciador no Human Design, o Portão 41 desempenha um papel crítico na iniciação de todas as novas experiências, representando uma poderosa força evolutiva. O seu desejo por sentimentos e a sua capacidade para a fantasia são a nascente de onde emergem as experiências humanas. Contudo, esta energia deve ser equilibrada para evitar dispersão do foco, garantindo que o seu potencial imaginativo é canalizado para uma exploração com significado. O Portão 41 prospera quando abraça o seu papel de iniciador, ancorando as suas visões em ação focada enquanto mantém a ligação às possibilidades ilimitadas da imaginação. Ao honrar a sua necessidade de equilíbrio e clareza, o Portão 41 cumpre o seu papel essencial de acender novos começos e alimentar a evolução da experiência humana.

Informação adicional do Portão:

- Cruzes de Incarnação: O Inesperado, Fantasia, Alfa
- Quarto da Incarnação: Mutação (Espírito) - Aquário
- Circuito: Abstrato (Sensação)
- Aminoácido: Metionina (codão iniciador)
- Anatomia: Raiz/Adrenais
- GeneKeys: Fantasia (Sonhador - Hiperativo) - Antecipação -- Emissão
- Parceiro de Programação: 31
- Portão Harmónico: 30
- Canal: 41-30 Canal do Reconhecimento



Linha 6: Contágio - Detrimento

A lei de que a maximização do potencial não só termina a diminuição, como inevitavelmente tal transcendência beneficia os outros.

↓ **Plutão:** Não Ativo (ativo a partir de 2027.03.23) - A tendência, na transcendência, para o manter em segredo por medo de ser privado das suas vantagens especiais. O combustível para sentimentos secretos ou reprimidos.

- Qualidade da Linha: Maturação de transição com uma perspectiva para além da porta e do circuito. O modelo.

- Transição: 19.1 - Interdependência

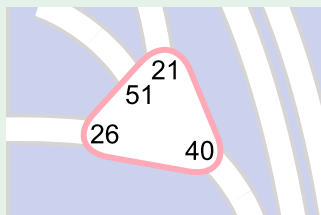
A Linha 6 carrega o potencial para a transcendência evolutiva ao reconhecer quando os sentimentos e experiências atingiram o seu limite natural. Como modelo, demonstra como recuar da busca experiencial constante cria espaço para um verdadeiro progresso. Através das suas três fases de desenvolvimento, a Linha 6 move-se da imersão intensa para a observação desapegada, emergindo finalmente como alguém que incorpora a sabedoria da limitação.

↓ **Detrimento (Plutão):** Sob a influência de Plutão, a Linha 6 pode sentir-se pressionada a reter o seu reconhecimento de quando as experiências atingiram o seu limite. Por exemplo, durante a fase de telhado, pode ter dificuldades em partilhar as suas perceções, receando que os outros rejeitem a ideia de recuar. Esta hesitação pode isolar a Linha 6, impedindo que os outros beneficiem da sua sabedoria e atrasando a sua emergência como modelo.

O medo de perder influência ou status pode distorcer a capacidade natural da Linha 6 de guiar os outros. A sua consciência de quando a busca experiencial já não serve a evolução pode parecer um fardo em vez de um dom. Ao reter a sua compreensão, a Linha 6 arrisca criar uma separação desnecessária, ainda que o seu verdadeiro propósito resida em ajudar os outros a reconhecer, através do seu exemplo, quando a perseguição de sentimentos e fantasias deve dar lugar ao progresso evolutivo.



O Não-Eu: os seus Centros indefinidos



Tema do Centro do Ciclo: Centro do Coração Não Definido

Refletir sobre força de vontade, autoestima e sucesso

Neste ciclo, o teu Centro do Coração permanece não definido, o que significa que a tua relação com a força de vontade, a motivação e a autoestima continuará a ser influenciada por fatores externos. O Centro do Coração, também conhecido como Ego ou Centro da Vontade, rege a determinação, o sucesso material e o sentido de valor. Estando não definido, não tens acesso consistente à força de vontade, e o teu sentido de autoestima pode oscilar com base no ambiente e nas interações com os outros.

Ter o Centro do Coração não definido significa que a tua força de vontade não é fiável nem consistente. Ao contrário de quem tem o Centro do Coração definido, não estás desenhado para ultrapassar desafios “à força” nem para te provares através do puro exercício da vontade. Tentar fazê-lo pode levar a exaustão, burnout e sentimentos de inadequação. Em vez disso, a tua energia natural flui e reflui, e é essencial honrar estes ritmos.

Devido à tua abertura, podes ver-te influenciado pela forte força de vontade de outros, especialmente de quem tem Centros do Coração definidos. Isto pode levar-te a assumir compromissos em excesso ou a tentar igualar a determinação deles, mesmo quando isso não é sustentável para ti. Do mesmo modo, as pressões sociais para “provar” o teu valor através do sucesso material ou de conquistas podem ser particularmente desafiantes, pois essa expectativa não está alinhada com a tua verdadeira natureza.

A tua motivação é frequentemente fluida, mudando com as circunstâncias externas ou com as expectativas de quem te rodeia. Embora esta variabilidade possa, por vezes, ser desestabilizadora, também te permite manteres-te adaptável e aberto a redefinir o sucesso nos teus próprios termos. Com o tempo, tens o potencial de ganhar uma sabedoria profunda sobre força de vontade, autoestima e as motivações que impulsionam as pessoas. Podes tornar-te habilidoso a ajudar outros a reconhecer o seu valor inerente, separado de padrões sociais ou de feitos materiais.

No entanto, é importante estares atento à tendência de te excederes para provares o teu valor. Fazer promessas ou assumir compromissos em momentos de entusiasmo pode levar a frustração e dano reputacional se exigirem força de vontade de longo prazo para serem cumpridos. Reconhecer este padrão pode ajudar-te a recuar e a fazer escolhas que se sintam alinhadas e sustentáveis para ti.

Orientação prática para este ciclo:

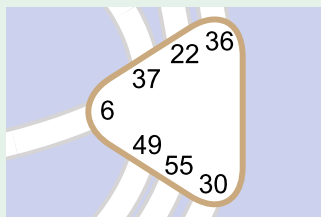
- Abraça o teu valor inerente: a tua autoestima não está ligada às tuas conquistas, ao sucesso material ou à capacidade de cumprir expectativas externas. Confia no teu valor intrínseco como pessoa.
- Cautela com compromissos: evita fazer promessas em momentos de entusiasmo que dependam



de força de vontade consistente, pois podem tornar-se difíceis de sustentar ao longo do tempo.

- Procura relações de apoio: rodeia-te de pessoas que te valorizem pelo que és, não apenas pelo que fazes ou conquistas. Ambientes positivos e acolhedores são essenciais para o teu bem-estar.
- Reconhece pressões externas: aprende a diferenciar entre motivação autêntica e pressão para te provares. Compromete-te apenas com ações e objetivos que se sintam autênticos para ti.
- Prioriza o autocuidado: em vez de avançares apenas por determinação, permite-te descansar e recarregar quando necessário. A adaptabilidade é a tua força, não o excesso de esforço.

Neste ciclo, o teu Centro do Coração não definido convida-te a explorar a essência da autoestima e da motivação sem as prender a definições sociais de sucesso. Ao abraçares a tua natureza adaptável e libertares a necessidade de te provares, podes cultivar uma compreensão mais profunda das dinâmicas de força de vontade e compromisso. A tua jornada passa por encontrar força na flexibilidade e ganhar sabedoria para orientar-te, e aos outros, rumo à autoaceitação autêntica.



Tema do Centro do Ciclo: Centro Plexo Solar Não Definido

Navegar a sensibilidade emocional

Neste ciclo, o teu Centro do Plexo Solar permanece não definido, o que significa que a tua energia e experiências emocionais continuarão a ser moldadas pelas pessoas e pelos ambientes à tua volta. O Plexo Solar é o centro das emoções, dos sentimentos e da inteligência emocional, mas, estando não definido, não geras as tuas próprias ondas emocionais. Em vez disso, és altamente sensível e influenciável pelas energias emocionais dos outros.

Ter o Centro do Plexo Solar não definido torna-te profundamente sintonizado com as emoções de quem te rodeia. Tens uma capacidade única de “amostrar” e até amplificar os estados emocionais dos outros, o que te permite experienciar um vasto espectro de sentimentos. No entanto, esta sensibilidade pode, por vezes, ser avassaladora ou confusa, especialmente se não tiveres consciência da abertura no teu design. Pode deixar-te a questionar se as emoções que sentes são realmente tuas ou se pertencem a outra pessoa.

Um dos dons de ter o Plexo Solar não definido é o teu potencial para clareza emocional em situações carregadas. Sem ondas emocionais consistentes próprias, és capaz de recuar e ver as coisas de forma mais objetiva. Isto pode fazer de ti uma fonte de equilíbrio e perspetiva para os outros, especialmente quando estão no meio das suas próprias tempestades emocionais.

Ao mesmo tempo, a tua abertura à energia emocional pode tornar-te vulnerável à manipulação emocional ou à pressão para assumires emoções que não são tuas. Podes dar por ti a evitar confrontos ou a procurar manter a paz a todo o custo, já que emoções intensas e conflitos podem ser desconfortáveis ou avassaladores. Aprender a definir limites e a desapegar-te das influências emocionais é essencial para o teu bem-estar.

Com o tempo e a experiência, podes desenvolver uma sabedoria profunda sobre as emoções. A exposição a uma variedade de energias emocionais permite-te compreender e articular profundamente o espectro emocional. Esta jornada de compreensão pode ajudar-te a orientar os outros na navegação das suas emoções, desde que não te percas nas experiências deles.

Orientação prática para este ciclo:

- Pratica a consciência emocional: presta atenção a quando estás a absorver as emoções dos outros. Aprende a reconhecer essas influências e a libertá-las em vez de as reter como se fossem tuas.
- Estabelece limites saudáveis: protege o teu bem-estar emocional definindo limites, especialmente em relações ou ambientes emocionalmente carregados. Sempre que possível, rodeia-te de pessoas estáveis e de apoio.
- Desapega antes de tomar decisões: evita fazer escolhas significativas enquanto estiveres imerso na energia emocional de outra pessoa. Tira tempo para te afastares e permitir que a influência diminua, para poderes sintonizar a tua própria autoridade interna.
- Abraça a tua objetividade: usa a tua clareza natural para ajudar os outros a processarem as suas emoções sem as assumires como tuas. Este é um dos teus maiores pontos fortes.
- Liberta a necessidade de “consertar” emoções: reconhece que não é tua responsabilidade



resolver ou absorver os estados emocionais dos outros. Está tudo bem em recuar e permitir que os outros trabalhem os seus sentimentos de forma autónoma.

Neste ciclo, o teu Plexo Solar não definido convida-te a abraçar a tua sensibilidade como um dom, enquanto aprendes a proteger o teu equilíbrio emocional. Ao cultivar a consciência de quando estás a ser influenciado pelos outros, podes navegar as energias emocionais com graça e clareza. A tua jornada é sobre encontrar paz no meio das flutuações emocionais e oferecer a tua perspetiva única ao mundo sem seres submerso pelas suas ondas emocionais.



Conclusão

Aqui está! O seu Retorno de Vénus explicado em grande detalhe. É realmente entusiasmante ver tudo mapeado e saber como estes temas se irão desenrolar neste período da sua vida.

Ao longo deste relatório, foi reiterado que, só porque um tema é impresso pelo programa do Retorno de Vénus, isso não significa que esteja obrigado a envolver-se com ele. A sua Autoridade Interior existe por uma razão: está aí para o orientar na escolha do que é correto para si, e com o que interagir.

Se continuar a depender da mente para tomar decisões, então torna-se um «fait accompli». A mente verá tudo como importante e insistirá em envolver-se com tudo. É precisamente isso que o programa de condicionamento deseja: que siga a mente para que possa controlar as suas decisões. Quando isso acontece, corre o risco de ser conduzido, vivendo uma vida que não é verdadeiramente sua, como acontece com tantas outras pessoas.

Desejamos-lhe um maravilhoso Retorno de Vénus e esperamos que encontre a força e o propósito para encarnar quem é verdadeiramente. Que este ano seja uma jornada profunda de alinhamento e autodescoberta!

Comprar Relatórios 



WWW.GENETICMATRIX.COM



GENETICMATRIX



GENETIC_MATRIX

Software líder no setor de Human Design e Astro HD desde 2008.
Especializada em mapas falantes e relatórios de Human Design.
Aceda a mais de 500 visualizações de mapa no nível Pro.

