

# HUMAN DESIGN RELATÓRIO DO RETORNO DE QUÍRON





# Conteúdo

Introdução - O Retorno de Quíron no Human Design	4
O seu mapa do retorno de Quíron	8
Resumo: activações e temas do Retorno de Quíron	10
Introdução - A Cruz do Ciclo	11
Cruz de Ângulo Direito do Recipiente do Amor 2	11
Introdução - O Perfil do Ciclo	15
Tema do Perfil do Ciclo - Perfil 1/3	15
Introdução - Os seus ambientes nodais do ciclo	16
Ambiente Nodal Consciente: Porta SN 25 / Porta NN 46	16
Tema da Linha Nodal Consciente: Nós da Ciclo da Primeira Linha	18
Ambiente Nodal Inconsciente: SN Porta 25 / NN Porta 46	19
Tema da Linha Nodal Inconsciente: Nós do Ciclo da Sexta Linha	21
O seu Retorno de Quíron: temas dos Centros	23
Tema do Ciclo: Centro do Coração impactado	23
Temas do Centro do Ciclo: Centro do Coração Definido	24
Visão geral dos temas de Canais do ciclo de Quíron	27
Canais Pessoais	30
Activações do Canal 2551: Iniciação	31
Activações do Canal 0952: Concentração	47
Activações do Canal 0515: Ritmo	52
Canais Educativos	59
Activações do Canal 4253: Maturação	60



# Conteúdo

---

Ativações do Canal 2145: A Linha do Dinheiro	65
Introdução às Portas Ambientais	70
Portões ambientais por: Centro da Cabeça Não Definido	71
Portões ambientais por: Centro Ajna	72
Portões ambientais por: Centro da Garganta Definido	73
Portões ambientais por: Centro G Definido	77
Portões ambientais por: Centro do Coração Definido	89
Portões ambientais por: Centro Esplénico Definido	90
Portões ambientais por: Centro Sacral Definido	91
Portões ambientais por: Centro Plexo Solar Não Definido	92
Portões ambientais por: Centro Raiz Definido	96
O Não-Eu: os seus Centros indefinidos	98
Tema do Centro do Ciclo: Centro Plexo Solar Não Definido	98
Tema do Centro do Ciclo: Centro da Cabeça Não Definido	100
Conclusão	102



## Introdução - O Retorno de Quíron no Human Design

O Retorno de Quíron no Human Design é um marco profundo, que ocorre por volta dos 50 - 51 anos, e assinala o início de um novo capítulo no ciclo de vida de 84 anos do Humano Uraniano de 9 Centros. Este período representa a transição para a fase de Modelo, a terceira e última etapa da vida, e convida a encarnar a sabedoria e a autenticidade que emergem naturalmente da sua jornada.

Este é um período de integração e despertar, no qual entra mais plenamente no seu propósito e partilha as perspectivas únicas que adquiriu nas fases anteriores da vida. Tenha, ou não, uma 6.<sup>a</sup> Linha no seu Perfil, a energia da fase de Modelo influencia todas as pessoas nesta etapa, pois reflete a culminação do processo de vida segundo o Human Design. É uma oportunidade para encarnar as lições do seu passado, viver com autenticidade e inspirar outras pessoas, sendo um exemplo vivo de alinhamento e verdade.

Para quem tem uma 6.<sup>a</sup> Linha no Perfil, esta fase tem um significado ainda mais profundo. O Retorno de Quíron assinala o momento em que o Modelo se manifesta plenamente, convidando a assumir uma posição de liderança, sabedoria e mentoria. A sua jornada de experimentação, recolhimento e reflexão amadurece agora numa fase de encarnação, na qual inspira outras pessoas simplesmente por ser a versão autêntica e alinhada de si.

Energeticamente, o Retorno de Quíron não se trata apenas de transformação individual: reflete a evolução mais ampla da humanidade à medida que avançamos mais profundamente na era do Humano Uraniano de 9 Centros. Este período convida todas as pessoas a libertar padrões, papéis e condicionamentos ultrapassados e a alinhar-se mais profundamente com o propósito autêntico. Não é um tempo de finais, mas sim um renascimento para uma nova fase de vida, em que a sabedoria que ganhou se torna uma fonte de cura e inspiração para outras pessoas.

### Temas do Retorno de Quíron

O Retorno de Quíron é um período transformador e de despertar que oferece uma oportunidade única para se realinhar com a sua essência e abraçar a sabedoria da sua jornada.

Alguns dos temas-chave a explorar durante este ciclo incluem:

- Cura e integração: Este é um tempo para confrontar e integrar as feridas nucleares que carregou ao longo da vida, transformando-as em fontes de força, sabedoria e compaixão.
- Entrar na fase de Modelo: O Retorno de Quíron marca o início da etapa final do ciclo de vida de 84 anos e convida a encarnar a sabedoria e a autenticidade que emergem naturalmente da sua jornada. Independentemente do seu Perfil, esta fase influencia todas as pessoas como uma mudança energética universal.
- Para perfis de 6.<sup>a</sup> Linha - Tornar-se plenamente o Modelo: Se tem uma 6.<sup>a</sup> Linha no seu Perfil, este período tem um significado ainda maior, pois marca a culminação do seu processo de vida. As perspectivas adquiridas nas suas fases anteriores de experimentação e recolhimento tornam-se agora plenamente encarnadas, permitindo inspirar outras pessoas como exemplo vivo de alinhamento e verdade.

### Viver a sua história de Quíron

O Retorno de Quíron traz à tona os temas de condicionamento que moldaram a sua jornada e as lições que está aqui para dominar. Estes temas desenrolam-se através de uma combinação de:

- Perfil do ciclo e tema da Cruz: O enquadramento energético único do seu Retorno de Quíron, que



define o propósito abrangente e os desafios desta fase.

- Ambiente nodal: As condições e ambientes externos dentro dos quais a sua história de Quíron se desenrola, influenciando as suas ligações, oportunidades e crescimento.
- Condicionamento dos Centros: Temas transversais ligados a Centros específicos no seu Gráfico de Human Design que orientam as suas experiências e interações durante este ciclo.
- Temas de Canal, Porta e Linha do ciclo: Estes elementos energéticos mais precisos definem as ligações e lições que está aqui para navegar durante este período transformador.
- Libertar padrões antigos: A energia deste ciclo encoraja a largar papéis, crenças ou comportamentos ultrapassados que já não servem o seu crescimento ou autenticidade.
- Viver com propósito e clareza: O Retorno de Quíron convida a alinhar-se mais plenamente com o caminho que é correto e significativo para si, livre de expectativas externas ou condicionamentos sociais.
- Abraçar a autenticidade: Esta fase é sobre viver como o seu verdadeiro eu, honrando o seu Desenho e encarnando a sabedoria que ganhou através das experiências de vida.

### **O seu Desenho e o Retorno de Quíron**

O seu Gráfico de Human Design serve como um guia para navegar o Retorno de Quíron, fornecendo uma base sobre como envolver-se com as energias transformadoras deste período. Embora o Retorno de Quíron introduza novos temas e oportunidades, o seu Tipo, a sua Estratégia e a sua Autoridade Interior continuam a ser as ferramentas mais fiáveis para atravessar este tempo com alinhamento e confiança.

- O seu Tipo: O seu Tipo é a sua maneira imutável de interagir com o mundo. Durante o Retorno de Quíron, permanece a sua base para responder às oportunidades e desafios que surgem.
- A sua Estratégia: A sua Estratégia é o seu guia para se envolver com as mudanças energéticas deste período. Confiar na sua Estratégia permite tomar decisões alinhadas com a sua autenticidade e propósito.
- A sua Autoridade Interior: A sua Autoridade Interior é a sua bússola mais fiável para navegar a incerteza e fazer escolhas neste tempo de transformação. Garante que as oportunidades que abraça são corretas para si.

O Retorno de Quíron não altera o seu Desenho: cria condições que o convidam a vivê-lo mais plenamente. Mantendo-se ancorado no seu Tipo, na sua Estratégia e na sua Autoridade Interior, pode atravessar esta transição com clareza e alinhamento, entrando na próxima fase da sua vida com confiança e propósito.

Para quem tem uma 6.ª Linha, este período é particularmente significativo porque convida a encarnar plenamente a fase de Modelo da sua jornada. Contudo, mesmo para quem não tem uma 6.ª Linha, a energia desta fase chama todas as pessoas a maior autenticidade, a encarnar os seus dons únicos e a viver em alinhamento com o seu verdadeiro propósito.

### **O papel de Quíron: cura e despertar**

Quíron, frequentemente chamado de «Curador Ferido», representa tanto as feridas mais profundas que carrega como o potencial de cura e transformação profundas. No Human Design, o Retorno de Quíron ativa esta energia, criando uma oportunidade para transformar desafios passados em fontes de sabedoria e capacitação.

Esta fase também destaca a importância do seu Perfil do ciclo, da sua Cruz, do Ambiente nodal, do Centro do ciclo, bem como dos temas de Canal, Porta e Linha, que trazem lições e ligações mais subtis para a sua vida. Estes elementos definem o enquadramento da sua história de Quíron e determinam como a sua energia interage com o mundo.

O Perfil do ciclo molda a sua abordagem à transformação, enquanto o tema da Cruz revela o propósito mais amplo desta fase. O Ambiente nodal define o palco externo, criando as condições e





relações dentro das quais as suas lições se desenrolam. Entretanto, os temas de Centro, Centro do ciclo, Canal, Porta e Linha focam nas áreas específicas de crescimento e sabedoria que está aqui para explorar, oferecendo clareza sobre as ligações e oportunidades que irão definir este capítulo da sua vida.

À medida que a sua história de Quíron evolui, estes temas trabalham em conjunto para criar uma paisagem energética dinâmica, convidando a alinhar-se conscientemente com a sua Autoridade Interior para navegar este período com propósito e clareza.

Quíron lembra-nos que cada ferida carrega um dom e cada desafio contém potencial de despertar. Este período não é sobre se «consertar»: é sobre entrar na verdade de quem sempre foi, com mais clareza, propósito e liberdade do que nunca.

### **Oportunidades de crescimento**

O Retorno de Quíron é uma oportunidade poderosa para transformar a sua vida e entrar num alinhamento mais profundo com o seu propósito. Algumas oportunidades de crescimento nesta fase incluem:

- Reavaliar a direção da sua vida: As suas escolhas e compromissos atuais estão alinhados com o seu potencial mais elevado?
- Envolver-se com temas de condicionamento: De que forma o seu Perfil do ciclo, o tema da Cruz, o Ambiente nodal e os Canais, Portas e Linhas do ciclo influenciam as suas experiências?
- Libertar padrões ultrapassados: Que papéis, crenças ou relações já não servem o seu crescimento?
- Para todos - Viver como Modelo: Como pode liderar pelo exemplo e inspirar outras pessoas a alinhar-se com a sua própria verdade, independentemente do seu Perfil?
- Abraçar a sua sabedoria única: Como pode partilhar as lições e as perspetivas que ganhou de formas que se sintam autênticas e plenas?
- Viver com maior liberdade e autenticidade: Que mudanças pode fazer para honrar o seu verdadeiro eu e viver de forma mais autêntica?
- Confiar na sua Autoridade Interior: Está a permitir que a sua Autoridade Interior guie as suas decisões, especialmente durante este período transformador?

### **Abraçar a jornada**

O Retorno de Quíron não é apenas um marco pessoal: é um convite universal para evoluir para a fase de Modelo do ciclo de vida de 84 anos do Humano Uraniano de 9 Centros. Tenha, ou não, uma 6.ª Linha, este período chama a encarnar a sabedoria da sua jornada e a inspirar outras pessoas através da sua autenticidade e alinhamento. Confiando na sua Estratégia e Autoridade Interior, e abraçando a energia desta fase, pode entrar na próxima etapa da sua vida com clareza e propósito. Este é o seu tempo para curar, crescer e partilhar a sabedoria que ganhou ao longo da vida. A jornada pode ser desafiante por vezes, mas é, em última análise, um convite para viver com maior alinhamento e autenticidade e para mostrar a outras pessoas o que significa viver como um verdadeiro Modelo.

### **A natureza dos ciclos**

Os ciclos astrológicos não «terminam» em sentido absoluto. Quando um ciclo transita para outro, o ciclo anterior passa para o plano de fundo, enquanto os seus efeitos e lições continuam a influenciar a sua vida.

Por exemplo:

#### **1.º Retorno de Saturno (cerca dos 29 - 30 anos):**

- O 1.º Retorno de Saturno marca um ponto de viragem importante, sinalizando o fim do primeiro ciclo de Saturno e o início de uma nova fase de maturidade.
- Depois disso, a influência de Saturno não desaparece: integra-se na sua vida. Torna-se parte da



sua base e continua a atuar em segundo plano enquanto constrói sobre as lições do primeiro ciclo.

- No entanto, a sua influência ativa desvanece-se à medida que outros ciclos (p. ex., Oposição de Úrano, Retorno de Quíron) ganham preponderância.

## **2.º Retorno de Saturno (cerca dos 58 - 60 anos):**

- O 2.º Retorno de Saturno traz Saturno de novo para a linha da frente, revisitando os temas de responsabilidade, disciplina e estrutura de vida.
- Embora o 2.º Retorno de Saturno seja uma fase distinta, constrói-se sobre as lições do 1.º ciclo de Saturno, que se tem mantido em segundo plano durante décadas.
- Após o 2.º Retorno de Saturno, a influência de Saturno volta a recuar para o plano de fundo, mas continua a moldar padrões de longo prazo.

## **E quanto a outros ciclos, como Úrano e Quíron?**

Aplica-se o mesmo princípio:

- **Úrano:** A Oposição de Úrano (cerca dos 40 - 42 anos) não significa que Úrano desapareça depois. Os seus temas de liberdade e individualidade permanecem, mas passam para o fundo enquanto outros ciclos (como Quíron) assumem prioridade. Úrano completa-se plenamente no Retorno de Úrano (cerca dos 84).
- **Quíron:** A influência de Quíron começa a atingir o auge no Retorno de Quíron (cerca dos 50) e mantém-se em primeiro plano durante muitos anos, mas não «termina» até bem na velhice, para quem vive o suficiente.

## **Ciclos interligados**

Assim, os ciclos não «terminam» em sentido absoluto: sobrepõem-se e interligam-se:

- Ciclos anteriores (como o 1.º ciclo de Saturno) tornam-se parte da base temática da sua vida.
- Ciclos subsequentes (como Úrano e Quíron) ocupam a linha da frente, mas a influência de Saturno permanece no plano de fundo.
- Estes ciclos são cumulativos e em camadas: cada um constrói-se sobre o anterior, criando uma interação de energias ao longo de toda a vida.

## **Pensamento final**

Pense nestes ciclos como uma sinfonia:

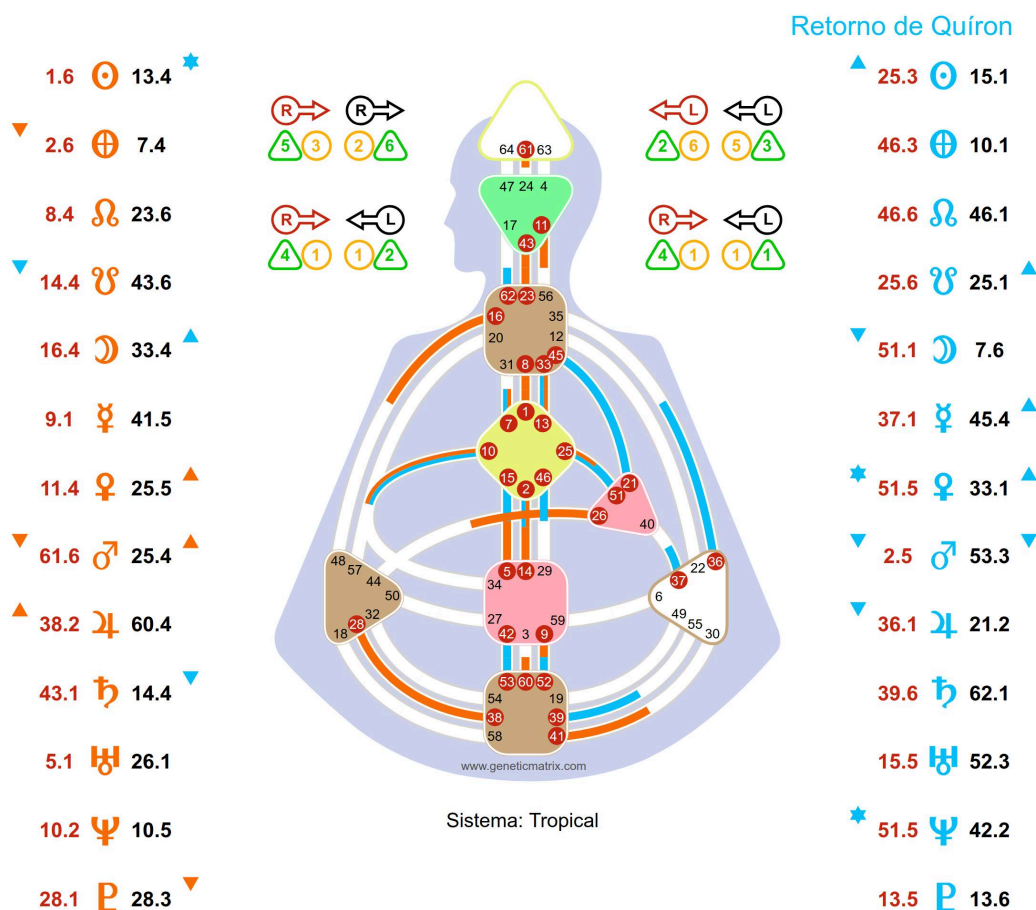
- Saturno pode tocar a melodia dominante no início, mas, à medida que Úrano, Quíron e outros ciclos planetários se juntam, a melodia de Saturno desvanece para o fundo. Continua lá, em harmonia com os outros instrumentos, mas já não é o som dominante.



## O seu mapa do retorno de Quíron

**Detalhes do nascimento:** Cristiano Ronaldo, 05/02/1985, 05:25:00, Funchal, Portugal

**Retorno de Quíron:** 20/06/2034, 04:10:02



## BEM-VINDO

Cristiano, o gráfico apresentado é o seu O seu mapa do retorno de Quíron. Na coluna da esquerda, por baixo do seu nome, encontram-se as portas, as linhas e os planetas inconscientes (desenho) e conscientes (personalidade). À direita, estão os detalhes do O seu mapa do retorno de Quíron. Os detalhes do seu gráfico de base aparecem à direita desta mensagem de boas-vindas, como lembrete para seguir sempre a sua Autoridade Interior e a sua Estratégia.

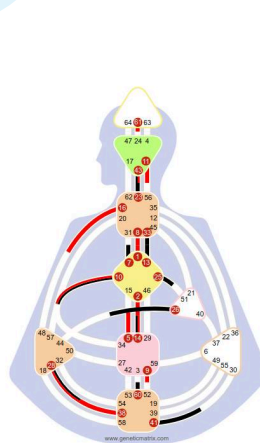
## Carta base

<b>Tipo</b>	Gerador Manifestante
<b>Perfil</b>	4/6 - Oportunista/Modelo
<b>Estratégia</b>	Responder
<b>Autoridade</b>	Sacral

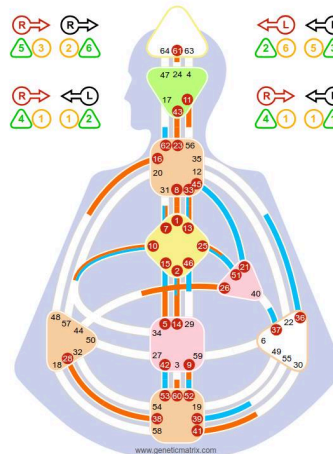




IMPRIMIR ESTA  
PÁGINA



1.6 13.4  
2.6 7.4  
8.4 23.6  
14.4 43.6  
16.4 33.4  
9.1 41.5  
11.4 25.5  
61.6 25.4  
38.2 60.4  
43.1 14.4  
5.1 26.1  
10.2 10.5  
28.1 28.3



Sistema: Tropical

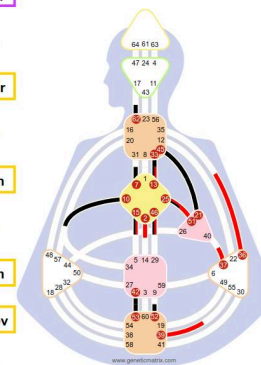
### Canais de conexão

**Canais educacionais**  
Amadurecimento (42-53)  
A Linha de Dinheiro (21-45)

**Canais de Nascimento**  
Estruturação (23-43)  
Luta (28-38)  
Ritmo (2-14)  
Inspiração (1-8)  
Prodígio (13-33)

### Retorno de Quíron

Pe-Exp 25.3 15.1 Pe-Exp  
Pe-Exp 46.3 10.1 Pe-Exp  
Env 46.6 46.1 Env  
Ed-Dir 25.6 25.1 Ed-Dir  
Pe-Pn 51.1 7.6 Env  
Env 37.1 45.4 Ed-Pn  
Pe-Pn 51.5 33.1 Env  
Env 2.5 53.3 Ed-Pn  
Env 36.1 21.2 Ed-Dev  
Env 39.6 62.1 Env  
Pe-Dev 15.5 52.3 Pe-Dev  
Pe-Dev 51.5 42.2 Ed-Dev  
Env 13.5 13.6 Env



### Chaves preditivas

Ed-Dev Desenvolvimento Educacional  
Ed-Dir Direção Educativa  
Ed-Pn Pessoa Educacional  
Env Ambiental  
Pe-Dev Desenvolvimento Pessoal  
Pe-Dir Direcionamento Pessoal  
Pe-Pn Pessoa Pessoal  
Pe-Exp Pessoal Experimental

Definição:  
Simples

**Canais pessoais**  
Iniciação (25-51)  
Concentração (9-52)  
Ritmo (5-15)



## Resumo: activações e temas do Retorno de Quíron

Planetas		Portão	Linha	Tema
Sol: Radiação	P	15 - Modéstia	1 - Dever	Experiencial
	D	25 - Inocência	3 - Sensibilidade	Experiencial
Terra: Aterramento	P	10 - O Trilhar	1 - Modéstia	Ambiental
	D	46 - A Ascensão	3 - Projeção	Ambiental
Lua: Foco	P	7 - O Exército	6 - O Administrador	Ambiental
	D	51 - A Excitação	1 - Referência	Ambiental
Nodo Norte: Direção Futura	P	46 - A Ascensão	1 - Sendo descoberto	Ambiental
	D	46 - A Ascensão	6 - Integridade	Ambiental
Nodo Sul : Direção Passada	P	25 - Inocência	1 - Abnegação	Direcional
	D	25 - Inocência	6 - Ignorância	Direcional
Mercúrio: Comunicação	P	45 - A Reunião	4 - Direção	Pessoa
	D	37 - A Família	1 - A Mãe / Pai	Pessoa
Vênus: Valores	P	33 - Retirada	1 - Evitar	Ambiental
	D	51 - A Excitação	5 - Simetria	Ambiental
Marte: Energia em Maturação	P	53 - Desenvolvimento	3 - Praticidade	Pessoa
	D	2 - O Receptivo	5 - Aplicação Inteligente	Pessoa
Júpiter: Lei e Proteção	P	21 - O Morder	2 - Manda quem pode.	Desenvolvimental
	D	36 - A Escuridão da Luz	1 - Resistência	Desenvolvimental
Saturno: Regras e Disciplina	P	62 - Preponderância Do Pequeno	1 - Rotina	Ambiental
	D	39 - Obstrução	6 - O Solucionador de Problemas	Ambiental
Urano: Incomum	P	52 - A Quietude	3 - Controles	Desenvolvimental
	D	15 - Modéstia	5 - Sensibilidade	Desenvolvimental
Netuno: Distração	P	42 - Aumento	2 - Identificação	Desenvolvimental
	D	51 - A Excitação	5 - Simetria	Desenvolvimental
Plutão: Verdade	P	13 - A Comunidade Com O Homem	6 - O Otimista	Ambiental
	D	13 - A Comunidade Com O Homem	5 - O Salvador	Ambiental
P = Personalidade: corresponde à parte consciente.				
D = Design: corresponde à parte inconsciente.				



## Introdução - A Cruz do Ciclo

A sua Cruz de Encarnação do Ciclo representa os temas que está aqui para aprender e compreender durante este período. Destaca as energias que influenciam as suas experiências e serve como um plano para aprofundar o impacto da sua Cruz de Encarnação de Base ao longo deste ciclo.

Ao explorar a sua Cruz do Ciclo, determinada pelas posições do Sol e da Terra, conscientes e inconscientes, do ciclo, pode descobrir os temas e padrões que moldam a sua jornada durante este período. Esta compreensão oferece percepções valiosas sobre as energias nucleares, os potenciais desafios e as lições que está aqui para encarnar neste ciclo.

Reconhecer e encarnar a sua Cruz do Ciclo pode ajudar a identificar os obstáculos que poderá encontrar, as forças que pode alavancar e como estas energias interagem com a sua Cruz de Encarnação de Base. Esta consciência permite navegar a vida com maior clareza e propósito, alinhando as suas ações com os temas e as oportunidades de crescimento próprios deste ciclo.

## Cruz de Ângulo Direito do Recipiente do Amor 2

Durante este ciclo, incorpora a energia completa do Recipiente do Amor, integrando as suas quatro portas numa expressão coesa e transformadora de amor. Este ciclo enfatiza o amor universal, o comportamento autêntico, a ligação humana e a capacidade de ancorar o amor na realidade física. Em conjunto, estas energias criam uma presença poderosa e magnética, permitindo-lhe inspirar e nutrir os outros através da sua expressão única de amor.

### Geometria: Ângulo Direito

Ter uma Cruz de Encarnação de Ângulo Direito neste ciclo significa que a sua jornada é profundamente pessoal, enfatizando a autoexploração e as experiências individuais. O tema deste ciclo gira em torno do crescimento pessoal e da autodescoberta, guiando-o para uma compreensão mais profunda de si próprio. Este caminho encoraja-o a explorar os seus talentos, desejos e desafios únicos, ajudando-o a cultivar um forte sentido de identidade e propósito.

Ao focar-se no crescimento interno, molda a sua compreensão do mundo e do seu lugar nele, fomentando uma ligação profunda com o seu verdadeiro eu. Embora a sua jornada se centre na realização pessoal, influencia naturalmente os outros. Ao prosseguir o seu caminho único, a sua autenticidade e determinação tornam-se uma fonte de inspiração para quem o rodeia.

Ao manter-se fiel ao seu caminho, encarna o poder de viver em alinhamento com a sua verdadeira natureza. Esta autenticidade não só fortalece a sua jornada pessoal, como também inspira outros a embarcarem nos seus próprios caminhos de autodescoberta. Deste modo, o seu crescimento pessoal torna-se um catalisador de mudança positiva nas vidas que toca durante este ciclo.

### Interações com a Sua Cruz de Fundação

Se a sua Cruz de Fundação for de Ângulo Esquerdo (e, portanto, transpessoal): Este ciclo aprofunda a sua compreensão de temas transpessoais, oferecendo oportunidades para refinar e expandir o seu papel dentro do coletivo.

Se a sua Cruz de Fundação for de Ângulo Direito (e, portanto, destino pessoal): Este ciclo abre-o a novas possibilidades transpessoais, encorajando-o a explorar como a sua jornada pessoal se cruza com a experiência coletiva.

Se a sua Cruz de Fundação for Justaposta (e, portanto, destino fixo): Este ciclo introduz-lhe a essência da geometria transpessoal, permitindo-lhe experienciar uma ligação mais ampla ao



coletivo durante a duração deste ciclo.

#### **Quarto: Civilização (Tema da Forma)**

No Quarto da Civilização, este ciclo foca-se no tema da forma e da estrutura, enfatizando o seu papel em construir e organizar. Esta fase convida-o a criar sistemas, enquadramentos e ambientes que apoiem o crescimento e fomentem um sentido de comunidade. É um tempo para trazer a estabilidade e o desenvolvimento para o foco, transformando ideias em realidades tangíveis que melhoram a vida dos outros.

A sua jornada durante este ciclo gira em torno de moldar o mundo através da estrutura e da manifestação. Ao trabalhar dentro deste tema, traz ordem e coerência ao seu envolvente, criando espaços onde o progresso e a conexão podem florescer. Este quarto chama-o a usar as suas competências para organizar e conceber, assegurando que as suas contribuições deixam um impacto duradouro.

Ao dedicar-se à forma e à função, cumpre o propósito deste ciclo ao fomentar ambientes onde os outros podem prosperar. A sua capacidade de transformar visões em criações práticas e duradouras serve como fonte de inspiração, mostrando aos outros o poder da organização ponderada e do bem-estar coletivo. Este é um caminho de criação, onde os seus dons de estruturar e construir se tornam a base para crescimento futuro e harmonia.

#### **Sol Consciente na Porta 15: A Porta dos Extremos**

Papel no Recipiente: A Parede Externa ou Aura do Recipiente

Neste ciclo, o Sol Consciente na Porta 15 representa o seu papel como a parede externa ou aura do Recipiente do Amor. Esta é a interface entre si e o mundo, onde a sua energia irradia para fora, abrangendo a humanidade como um todo. Tem uma consciência natural dos extremos no comportamento humano e dos ritmos da vida. Este posicionamento permite-lhe abraçar e navegar conscientemente todo o espectro da diversidade humana, adaptando-se com facilidade a diferentes situações. Como parede externa do recipiente, cria um campo magnético de amor à sua volta. Esta energia atrai e conecta conscientemente as pessoas, permitindo que se sintam acolhidas e aceites tal como são. Através desta porta, emana a essência da inclusividade e da adaptabilidade, incorporando a diversidade inerente ao amor.

#### **Terra Consciente na Porta 10: A Porta do Comportamento do Self**

Papel no Recipiente: A Borda do Recipiente

A Terra Consciente na Porta 10 assenta a sua energia na autoconsciência e no comportamento autêntico. Neste ciclo, explora o seu papel como a borda do Recipiente do Amor, onde o amor é vertido para o mundo. Esta posição oferece oportunidades de expressar amor através das suas ações e conduta, direcionando conscientemente o fluxo do amor de formas que beneficiam tanto a si como aos outros. A Porta 10 convida-o a abraçar o amor-próprio e a autenticidade, usando o seu comportamento como veículo para expressar o amor na sua forma mais pura. Ao assentar-se nesta energia, cria uma base para manifestar conscientemente o amor nas suas interações, inspirando outros a fazer o mesmo.

#### **Sol Inconsciente na Porta 25: A Porta da Inocência**

Papel no Recipiente: O Conteúdo ou Sangue do Recipiente

O Sol Inconsciente na Porta 25 representa a essência do amor universal e incondicional que flui dentro de si. Esta porta governa o conteúdo ou “sangue” do Recipiente do Amor, a forma mais pura de amor que nutre e sustenta todas as outras expressões. Neste ciclo, incorpora inconscientemente a energia de abertura e inocência, abordando a vida e o amor com um coração puro. Este posicionamento permite-lhe canalizar uma ligação profunda e instintiva ao amor incondicional, mesmo que nem sempre esteja ciente da sua presença. O seu impulso inconsciente para partilhar este amor cria uma base inabalável para o poder transformador do Recipiente do Amor.



### **Terra Inconsciente na Porta 46: A Porta da Determinação**

Papel no Recipiente: A Parede Interna ou Carne do Recipiente

A Terra Inconsciente na Porta 46 representa a parede interna ou “carne” do Recipiente do Amor. Este posicionamento assenta a sua energia no mundo físico, oferecendo oportunidades para incorporar inconscientemente o amor através da determinação e da sabedoria corporal. Neste ciclo, explora o equilíbrio entre amor e expressão física. A Porta 46 dá-lhe um impulso inconsciente para perseverar perante desafios, usando o amor como força orientadora. Ao ancorar o amor no domínio físico, dá forma e substância às suas expressões de amor, assegurando que são sustentáveis e impactantes. Como parede interna, cria inconscientemente um contentor que contém e nutre a essência do amor dentro de si.

### **Integração da Cruz do Ciclo**

No seu todo, este ciclo convida-o a incorporar a energia completa do Recipiente do Amor. Trabalha conscientemente com a parede externa (Porta 15) e a borda (Porta 10) do recipiente, usando a sua consciência da diversidade humana e o comportamento autêntico para orientar as suas expressões de amor. Estas portas representam a sua capacidade de navegar o espectro das experiências humanas com adaptabilidade e autenticidade, permitindo-lhe irradiar um amor inclusivo, acolhedor e profundamente enraizado nas qualidades únicas de quem o rodeia.

Inconscientemente, recorre ao conteúdo (Porta 25) e à parede interna (Porta 46) do recipiente, canalizando a essência do amor universal e ancorando-a em determinação física. A Porta 25 representa o amor puro e incondicional que reside dentro de si, enquanto a Porta 46 assegura que esse amor é expresso através da sua presença física e da determinação em incarnar o amor em ação. Em conjunto, estas energias inconscientes criam um reservatório de compaixão e integridade que sustenta os seus esforços conscientes para expressar amor de forma autêntica e inclusiva.

A sua jornada de vida durante este ciclo envolve integrar e harmonizar estes aspetos, permitindo-lhe ser um Recipiente do Amor plenamente funcional. Esta integração pede um equilíbrio entre a consciência e a essência inconsciente, assegurando que as suas expressões de amor são simultaneamente autênticas e transformadoras. Ao alinhar estas energias, irradia inclusividade e adaptabilidade, expressa amor autêntico através do seu comportamento, transporta a essência do amor incondicional dentro de si e ancora esta energia na realidade física. Esta harmonia capacita-o a elevar e inspirar quem o rodeia, servindo como catalisador de transformação, conexão e cura.

Este ciclo desafia-o a explorar todo o espectro do amor - universal, pessoal e relacional - e a expressá-lo de formas autênticas e enraizadas. O amor universal chama-o a abraçar a interconexão de todos os seres, fomentando compaixão e aceitação pela diversidade da experiência humana. O amor pessoal pede-lhe que pratique o amor-próprio, nutrindo o seu bem-estar e honrando a sua individualidade. O amor relacional encoraja-o a conectar-se com os outros de forma autêntica e a criar espaços onde o amor possa fluir de modo livre e natural. As lições deste período giram em torno de abraçar a diversidade, praticar o amor-próprio, nutrir o amor incondicional e perseverar na expressão física do amor. Estas lições nem sempre são fáceis, pois podem exigir confrontar medos, libertar julgamentos e navegar as complexidades das relações. No entanto, ao integrar estas lições, cria oportunidades de crescimento profundo e inspira outros a abraçar o amor em todas as suas formas.

Com o Recipiente do Amor 2, é um contentor vivo e pulsante de amor. Navega conscientemente os extremos da experiência humana, usando a Porta 15 para abraçar a diversidade e a Porta 10 para expressar amor através do comportamento autêntico. Estas energias conscientes permitem-lhe adaptar-se a diferentes situações e conectar-se com pessoas de todas as esferas da vida, criando uma base de aceitação e inclusão. Inconscientemente, transporta e sustém a essência do amor incondicional (Porta 25), ancorando-a no mundo físico através da sua determinação e





sabedoria (Porta 46). Estas energias inconscientes fornecem a profundidade e a estabilidade necessárias para ancorar as suas expressões de amor em algo intemporal e universal.

O seu propósito é integrar estes aspetos numa expressão coesa de amor que inspira conexão, promove aceitação e transforma quem o rodeia. Ao cultivar conscientemente a inclusividade e a autenticidade enquanto incorpora inconscientemente o amor incondicional e a determinação física, cria uma mistura harmoniosa de energias que irradia para fora, tocando todos os que encontra. Esta integração não é apenas um presente para os outros, mas também uma fonte de realização profunda para si, pois alinha-o com a sua verdadeira essência e propósito. Ao equilibrar os aspetos conscientes e inconscientes do Recipiente do Amor, tem o potencial de canalizar o amor de formas simultaneamente profundamente pessoais e universalmente impactantes.



## Introdução - O Perfil do Ciclo

O Perfil do ciclo é determinado pelas posições do Sol e da Terra do seu Retorno de Quíron. Este Perfil estabelece a base para a Cruz de Encarnação do ciclo, representando os temas que está aqui para encarnar e explorar durante este período transformador.

É importante notar que este Perfil do ciclo não substitui o seu Perfil fundamental. Em vez disso, introduz uma camada experiencial de temas com os quais o seu Perfil nuclear está concebido para se envolver, aprender e evoluir durante o Retorno de Quíron. Este é um período de profundo crescimento e alinhamento, à medida que integra estes novos temas no seu percurso.

### Tema do Perfil do Ciclo - Perfil 1/3

Neste Ciclo, estás desenhado para encarnar o Perfil 1/3 e aprender através das suas qualidades únicas de investigação e experimentação. O Perfil 1/3 traz uma curiosidade natural e um impulso para descobrir as fundações da vida, levando-te a explorar, questionar e testar as estruturas à tua volta. Este Ciclo convida-te a abraçar o teu papel de buscador da verdade, alguém que aprende por tentativa e erro. Cada erro, ajuste e descoberta serve como um degrau para construir uma base sólida e fiável - não só para ti, mas também para os outros.

À medida que avanças neste Ciclo, o Perfil 1/3 ensina-te o valor da persistência e da resiliência. Estás aqui para explorar a mecânica do teu tema da Cruz do Ciclo e descobrir as suas verdades mais profundas envolvendo-te diretamente com os desafios da vida. Este processo nem sempre será suave, pois o crescimento surge frequentemente através das lições da imperfeição. No entanto, é por meio desta aprendizagem experiencial que ganhas a clareza, a estabilidade e a sabedoria necessárias para cumprir o tema do teu Ciclo.

Ao encarnar e aprender sobre o Perfil 1/3 neste Ciclo, estás desenhado para desenvolver uma compreensão profunda de ti e do mundo à tua volta. Este processo está enraizado na tua capacidade de investigar, experimentar e refinar, permitindo-te aprender por tentativa e erro. Cada experiência constrói-se sobre a anterior, criando uma fundação sólida de conhecimento e sabedoria. Ao abraçares esta jornada, não só enriqueces a tua própria vida, como também inspiras quem te rodeia, demonstrando o valor profundo da paciência, da persistência e da descoberta.

Neste Ciclo, aprender sobre o condicionamento do Perfil 1/3 torna-se essencial para compreender a sua natureza e propósito. Esta compreensão é a chave para desbloquear todo o potencial da tua Cruz de Encarnação de Fundação subjacente, garantindo a sua influência máxima. Ao integrares os temas de investigação, experimentação e refinamento, alinhas-te com o propósito mais profundo do teu Ciclo. Esta é a tua oportunidade de viver plenamente as lições do Perfil 1/3, tecendo-as no grande tear do propósito da tua vida e deixando um impacto significativo no mundo.



## Introdução - Os seus ambientes nodais do ciclo

As Portas e Linhas Conscientes e Inconscientes dos Nós Sul e Norte do Retorno de Quíron representam os temas ambientais abrangentes que servem de pano de fundo ao seu ciclo de Retorno de Quíron. Estes Nós, por serem oposições, criam uma estrutura dentro da qual o seu Retorno de Quíron se desenrola. Estes Nós também trazem uma direção para o ambiente, enfatizando subtilmente o tema do Nó Sul ou do Nó Norte, consoante o quão avançado está no ciclo.

Os ambientes moldados pelos Nós condicionam as pessoas à sua volta, o que significa que irá observar estes temas refletidos nos comportamentos e nas dinâmicas das pessoas à sua volta. Os Nós representam uma influência direcional para o ciclo, e estas direções conscientes e inconscientes podem tornar-se pessoais ou educativas para si, dependendo das especificidades do seu Retorno de Quíron. Mesmo que os Nós não formem temas de Canais direcionais, continuam a fornecer um enquadramento ambiental dentro do qual o seu Retorno de Quíron está condicionado a desdobrar-se.

### Ambiente Nodal Consciente: Porta SN 25 / Porta NN 46

O teu ciclo começa com uma consciência consciente da energia da Porta 25 na cúspide Carneiro/Peixes, o teu Nodo Sul do Design do Ciclo. Neste ciclo, o ambiente à tua volta é impregnado com a energia da inocência, espontaneidade e ação não-manipulada. A Porta 25, a Porta do Espírito do Self, está localizada no Quarto da Iniciação e representa a pureza do ser e o poder da expressão natural. Esta energia cria uma atmosfera onde a autenticidade prospera, mas também revela o contraste entre a espontaneidade genuína e o comportamento calculado e manipulado.

Neste ambiente, estás particularmente atento à forma como as pessoas se expressam. Em espaços intelectuais como universidades, observas professores a ensinar com autenticidade natural — sem esforço e genuínos. Em centros espirituais, testemunhas líderes a orientar outros através da sua própria presença espontânea, encarnando a pureza dos seus ensinamentos. Em espaços comunitários, vês alguns indivíduos a moverem-se com simplicidade não-manipulada, enquanto outros calculam cada movimento, lutando contra o apelo da expressão inocente. As subtis tonalidades espirituais deste ambiente são palpáveis, quer se manifestem em contextos religiosos, místicos ou xamânicos. Reconheces como o poder da inocência opera em todos estes espaços, criando uma influência subtil, mas profunda.

Esta fase do ciclo mergulha-te em ambientes onde a expressão autêntica emerge naturalmente. A tua presença amplifica o potencial para a ação não-manipulada, permitindo aos outros sentir a pureza do simples “ser”. Estes ambientes ensinam-te a relacionar-te com a qualidade da inocência, a observar o seu poder e a compreender a complexidade mais profunda por trás de atos aparentemente simples e espontâneos. A lição aqui é confiar no fluxo natural da autenticidade, em vez de forçar ou manipular resultados.

Contudo, surgem desafios para aqueles que resistem a este ambiente. Alguns podem ter dificuldade em abraçar a sua própria inocência, sentindo necessidade de calcular ou controlar as suas ações. Outros podem interpretar mal a espontaneidade como descuido, perdendo a sabedoria mais profunda que ela encerra. O ambiente pede disponibilidade para se render à pureza da ação natural, confiando que a autenticidade conduzirá a alinhamento e clareza.

À medida que o ciclo avança, começa a emergir a energia da Porta 46 na cúspide Balança/Virgem, o teu Nodo Norte do Design do Ciclo. O ambiente desloca o foco para temas de esforço sustentado, dedicação e a realidade por trás da ilusão da “sorte”. A Porta 46, a Porta da



Determinação do Self, está localizada no Quarto da Dualidade e representa o poder da persistência para se alinhar com o sucesso através de ação enraizada e incorporada.

Este ambiente enfatiza a importância do esforço e da dedicação. As aparências superficiais de sorte ou acaso dão lugar ao reconhecimento de que o verdadeiro sucesso se constrói com trabalho consistente e persistente. Em contextos profissionais, vê empresas a alcançar objetivos após ciclos de preparação e dedicação. Em espaços artísticos, obras-primas emergem não de inspiração súbita, mas de incontáveis horas de prática e refinamento. Nas comunidades, projetos de grande escala têm sucesso não devido a um timing afortunado, mas através de esforço sustentado e compromisso. Esta fase destaca a verdade por trás dos aparentes “golpes de sorte”, revelando o trabalho profundo que os torna possíveis.

Neste ambiente, tens a oportunidade de observar e compreender a relação entre esforço e realização. A tua presença nestes espaços destaca a importância da dedicação, ajudando outros a reconhecer que progresso e sucesso derivam da persistência e não do acaso. Vês como atribuir o sucesso à sorte pode bloquear o progresso, enquanto celebrar a realidade do esforço sustentado pode inspirar outros a continuar. A energia de Balança/Virgem acrescenta um sentido de equilíbrio e precisão a este processo, assegurando que o esforço é direcionado de formas significativas e alinhadas com o bem maior.

Surgem desafios para quem resiste a este ambiente. Alguns podem agarrar-se ao mito do sucesso sem esforço, esperando resultados sem o trabalho necessário. Outros podem sentir-se desencorajados pela magnitude do esforço exigido, lutando para sustentar o compromisso. Este ambiente pede a sabedoria de ver para além das aparências e a vontade de abraçar o processo de trabalho dedicado. Pede-te que reconheças que a verdadeira realização não é sobre sorte, mas sobre alinhar esforço consistente com o fluxo da vida.

O ambiente de fundo deste ciclo reflete a interação entre as energias das Portas 25 e 46. No início, a Porta 25 cria um espaço onde o poder da inocência e da ação não-manipulada se torna evidente. A energia de Carneiro/Peixes fomenta um sentido de espontaneidade, encorajando expressão autêntica e a pureza do simples “ser”. À medida que a influência da Porta 46 se torna mais forte, o ambiente passa a enfatizar a importância do esforço sustentado e da dedicação. A energia de Balança/Virgem enraíza este processo, proporcionando equilíbrio e garantindo que o esforço se alinha com resultados significativos.

A dinâmica nas relações à tua volta também reflete esta transição. No início do ciclo, podes notar outros a abraçar ou a lutar com o apelo da autenticidade espontânea. Alguns mover-se-ão com facilidade, expressando-se naturalmente, enquanto outros calcularão as suas ações ou resistirão ao fluxo da inocência. À medida que o ciclo avança, a influência da Porta 46 encoraja ligações mais profundas, alicerçadas em esforço e compromisso partilhados. As relações prosperam quando ambas as partes estão dispostas a dedicar-se ao trabalho necessário para o sucesso, criando um sentido de equilíbrio e apoio mútuo.

No final do ciclo, terás testemunhado como as energias da Porta 25 na cúspide Carneiro/Peixes e da Porta 46 na cúspide Balança/Virgem moldam o ambiente e as relações à tua volta. Os temas de ação autêntica e esforço sustentado convidam-te a refletir sobre o equilíbrio entre espontaneidade e dedicação, inocência e persistência. Este ciclo oferece-te a oportunidade de observar como estas energias trabalham em conjunto, criando ambientes onde autenticidade e esforço conduzem a sucesso profundo.

Através destas observações, podes ganhar clareza e inspiração para a tua própria jornada. Seja como observador, participante ou guia, este ciclo convida-te a abraçar a interação entre inocência e dedicação, confiando no poder da ação não-manipulada e na sabedoria do esforço sustentado. As lições que testemunhas na interação destas energias podem inspirar uma apreciação mais



profunda pelo potencial transformador do canal 25-46, permitindo-te contribuir com os teus dons únicos para o mundo de formas que honram tanto a autenticidade como a persistência.

## **Tema da Linha Nodal Consciente: Nós da Ciclo da Primeira Linha**

O teu Ambiente Nodal Consciente está impregnado com temas da Primeira Linha, convidando-te a sintonizar-te com as energias fundamentais de investigação, introspeção e a busca de segurança. Este ambiente enfatiza questionar, aprender e construir estabilidade, e podes notar indivíduos à tua volta que incorporam estas qualidades. Em contextos de grupo, a Primeira Linha manifesta-se frequentemente como “O Autoritário” - aqueles que justificam a sua autoridade através de conhecimento profundo e perícia. Podes observar se essa autoridade é autêntica, construída sobre uma base sólida de investigação e compreensão, ou se é bravata, mascarando uma base instável ou incompleta. Neste ciclo, o teu alinhamento com a perspetiva da Primeira Linha será fortalecido ao reconhecer a importância da verdadeira autoridade que surge da profundidade e da estabilidade, particularmente no que se relaciona com os temas das tuas Portas Nodais do Ciclo.

Em termos de comportamento, a energia da Primeira Linha é também modesta e observacional, como um camaleão que se mistura com a envolvente. Podes notar como as pessoas no teu ambiente exploram e investigam de forma subtil, adaptando-se às circunstâncias enquanto observam e recolhem informação. Esta qualidade modesta não é falta de confiança, mas sim uma abordagem deliberada para compreender o ambiente antes de agir. A Primeira Linha é também profundamente empática, ouvindo atentamente os outros, não apenas para se conectar, mas também para avaliar se o que ouve pode fortalecer ainda mais a sua base. És convidado a sintonizar-te com a forma como as pessoas no teu ambiente usam a escuta e a observação como ferramentas para construir conhecimento e criar segurança. Estas qualidades são indicadores-chave de que estás no lugar certo e alinhado com a perspetiva correta em relação às tuas Portas Nodais do Ciclo.

Uma marca distintiva da energia da Primeira Linha é a sua relutância em partilhar prematuramente. A Primeira Linha é desenhada para reter até construir uma base segura e fiável de conhecimento. Podes notar indivíduos no teu ambiente que são cautelosos em partilhar os seus insights ou recursos, preferindo preservar a sua energia até se sentirem sólidos na sua compreensão. Esta preservação não é egoísmo, mas sim uma consciência instintiva da necessidade de estabilidade antes da contribuição. Quando estas qualidades estão presentes, refletem a sabedoria natural da Primeira Linha, garantindo que o que é partilhado é significativo, claro e fundamentado.

Em contextos íntimos, a Primeira Linha assume o papel de “O Penetrador”, observando e avaliando cuidadosamente os outros para determinar se são realmente adequados para si. Esta qualidade penetrante reflete a necessidade da Primeira Linha de segurança e alinhamento antes de entrar profundamente em relações ou compromissos. Podes notar indivíduos à tua volta a comportarem-se desta forma - a observar, ouvir e investigar antes de se abrirem plenamente. Esta dinâmica convida-te a compreender a importância do discernimento e da avaliação cuidadosa nas tuas relações e interações neste ciclo. Quando observas esta qualidade penetrante nos outros, isso sinaliza que estás sintonizado com a perspetiva correta no teu Ambiente Nodal do Ciclo.

O teu Ambiente Nodal do Ciclo destaca a importância do trabalho de base, da curiosidade intelectual e da busca de estabilidade. Quando alinhado, o ambiente será sentido como apoiador, oferecendo oportunidades de aprendizagem, reflexão e crescimento. Notarás indivíduos que incorporam a abordagem cautelosa mas curiosa da Primeira Linha, quer estejam a construir autoridade, a integrar-se para investigar, a ouvir com empatia ou a preservar recursos até se sentirem seguros. Estas qualidades confirmam que estás no lugar e na perspetiva certos em relação aos temas das tuas Portas Nodais do Ciclo. Ao sintonizar-te com estas dinâmicas, alinhas-te com um ambiente de Ciclo que promove profundidade, introspeção e estabilidade.





## Ambiente Nodal Inconsciente: SN Porta 25 / NN Porta 46

O teu ciclo começa com uma imersão inconsciente na energia da Porta 25 na cúspide Carneiro/Peixes, o teu Nó Sul de Desenho do Ciclo. Neste ciclo, o ambiente é moldado por temas de inocência, pureza e espontaneidade não forçada. A Porta 25, também conhecida como a Porta do Espírito do Eu, reside no Quarto da Iniciação e representa a essência do amor universal e o poder da expressão natural. Para o teu corpo, é uma resposta inconsciente ao ambiente, onde a pureza do ser surge naturalmente à medida que a vida se desenrola. O teu corpo alinha-se instintivamente com esta energia, navegando o ambiente partilhado com abertura e confiança na autenticidade inerente da vida.

A Porta 25 cria um ambiente onde o poder da inocência opera como uma força subtil, mas profunda. A energia de Carneiro acrescenta uma qualidade pioneira e espontânea a este processo, influenciando a forma como o teu corpo interage com a pureza das experiências da vida. Dentro deste ambiente, o teu corpo alinha-se com a essência da ação não forçada, rendendo-se ao fluxo natural da vida sem interferência ou cálculo. Não se trata de forçar a autenticidade ou procurar a pureza — trata-se de permitir que a energia da inocência emergja naturalmente, sem julgamento ou expectativa. O teu corpo responde instintivamente a estas dinâmicas, movendo-se em harmonia com o fluxo da vida à medida que esta se desenrola.

Neste ambiente, o teu corpo observa e responde às dinâmicas de inocência e autenticidade — não apenas dentro de si, mas também nos outros à sua volta. Alguns indivíduos podem alinhar-se facilmente com a energia da Porta 25, expressando-se com simplicidade e abertura não forçadas. Outros, porém, podem resistir-lhe, lutando para controlar ou calcular cada movimento, incapazes de confiar na pureza do ritmo natural da vida. O teu corpo percebe instintivamente esta resistência no ambiente, sentindo a tensão e a desconexão criadas quando a mente impõe condições ao fluxo da inocência. Esta consciência permite ao teu corpo adaptar-se com sensibilidade, navegando o espaço partilhado enquanto observa como os outros se movem através da energia da Porta 25.

Desafios neste ambiente podem surgir para aqueles que resistem à pureza da sua própria inocência. Alguns podem interpretar mal a espontaneidade como descuido, tentando impor controlo ou cálculo às suas ações. Outros podem sentir-se desconfortáveis com a simplicidade da autenticidade, lutando para confiar que a expressão natural é suficiente. Estes desafios refletem as lições da Porta 25: render-se ao fluxo da inocência e confiar no poder da ação não forçada. O teu corpo apoia inconscientemente este ambiente, amplificando a energia do amor universal e criando oportunidades para que outros se alinhem com a pureza do simples “ser”.

À medida que o ciclo progride, a energia da Porta 46 na cúspide Balança/Virgem, o teu Nó Norte de Desenho do Ciclo, começa a ganhar maior proeminência. Isto não substitui a influência da Porta 25, mas desloca o foco do ambiente para temas de incorporação, persistência e a relação oculta entre esforço e sorte. A Porta 46, também conhecida como a Porta da Determinação do Eu, reside no Quarto da Dualidade e representa o poder do esforço sustentado para alinhar com o sucesso através de ação física enraizada. Para o teu corpo, é uma resposta inconsciente ao ambiente, onde o esforço e o alinhamento com o fluxo da vida conduzem a oportunidades que aparecem como “sorte”.

A energia da Porta 46 revela a verdade por detrás da ilusão de boa e má sorte. O que pode parecer sorte à superfície é frequentemente o resultado de esforço persistente e enraizado a alinhar com o momento certo. A influência de Balança/Virgem acrescenta equilíbrio e precisão a este processo, garantindo que o esforço é dirigido de formas significativas e harmoniosas. Dentro deste ambiente, o teu corpo alinha-se inconscientemente com oportunidades de esforço e incorporação, sentindo quando e como as suas ações contribuem para o sucesso. Não se trata de



perseguir a sorte ou tentar manipular resultados — trata-se de confiar no processo de esforço sustentado e permitir que a energia do alinhamento crie oportunidades que se sentem serendipitosas.

Nesta fase do ciclo, o teu corpo continua a sentir e a responder à pureza e à inocência da Porta 25 enquanto se torna cada vez mais sintonizado com a ação enraizada e incorporada da Porta 46. A interação entre estas energias cria um ambiente rico onde autenticidade e persistência coexistem. Enquanto a Porta 25 fornece a base da ação não forçada, a Porta 46 transforma isto em resultados tangíveis através de persistência e dedicação. O teu corpo reconhece instintivamente oportunidades para esforço e alinhamento, sentindo quando agir e quando pausar, confiando no fluxo da vida para guiar os seus movimentos rumo ao sucesso.

Desafios neste ambiente podem surgir para aqueles que compreendem mal a natureza da sorte. Alguns podem apegar-se à crença no sucesso sem esforço, esperando resultados sem fazer o trabalho necessário. Outros podem sentir-se desencorajados pela magnitude do esforço exigido, lutando para sustentar o compromisso com o processo. O teu corpo percebe inconscientemente estas lutas no ambiente, sentindo a frustração e a resistência daqueles que não veem a ligação entre esforço sustentado e as oportunidades que surgem. A Porta 46 apela à confiança no processo de persistência, mostrando que o que parece sorte é frequentemente o resultado de esforço consistente a alinhar com o fluxo natural da vida.

A interação entre a Porta 25 no Nó Sul e a Porta 46 no Nó Norte cria um ambiente dinâmico que equilibra inocência com persistência. No início do ciclo, o ambiente é moldado pela pureza e espontaneidade da Porta 25, onde ação não forçada e amor universal ocupam o centro do palco. À medida que a influência da Porta 46 se torna mais forte, o ambiente desloca-se para enfatizar a importância do esforço sustentado e o papel que desempenha na criação de oportunidades que se sentem serendipitosas. O teu corpo navega inconscientemente estas mudanças, sentindo quando alinhar com o fluxo da inocência e quando envolver-se com a energia enraizada da persistência.

Esta combinação destaca a progressão da expressão autêntica para o esforço incorporado e alinhado com o sucesso. A energia de Carneiro/Peixes apoia a capacidade do teu corpo de confiar na pureza dos ritmos naturais da vida, enquanto a energia de Balança/Virgem enraíza este processo, criando um sentido de equilíbrio e propósito. O teu corpo compreende instintivamente esta interação, respondendo aos temas cambiantes do ambiente e apoiando tanto a inocência como a persistência.

As relações e interações à tua volta também refletem esta transição. No início do ciclo, o teu corpo pode sentir inconscientemente como os outros navegam a energia da Porta 25, observando se se alinham com a pureza da inocência ou se lutam com a necessidade de controlar as suas ações. À medida que o ciclo progride, a influência da Porta 46 fomenta ligações mais profundas baseadas em esforço partilhado, persistência e um reconhecimento do trabalho oculto por detrás do sucesso. As relações prosperam neste ambiente quando ambas as partes se dedicam ao trabalho necessário para o sucesso, criando um sentido de equilíbrio e apoio mútuo.

No final do ciclo, a interação entre a Porta 25 na cúspide Carneiro/Peixes e a Porta 46 na cúspide Balança/Virgem terá moldado o ambiente partilhado e o papel inconsciente que o teu corpo desempenha nele. A jornada da inocência para a persistência reflete a interação dinâmica entre amor universal e esforço enraizado, mostrando como autenticidade e dedicação podem trabalhar juntas para criar sucesso significativo. Este ciclo oferece ao teu corpo uma oportunidade de alinhar-se mais profundamente com o fluxo da vida, confiando na sua sabedoria inata para navegar o equilíbrio entre pureza e persistência, espontaneidade e dedicação.

Através deste processo, o teu corpo participa inconscientemente nas dinâmicas partilhadas da oposição 25/46, navegando instintivamente a energia de inocência e esforço à medida que ela se



desenrola. As lições deste ciclo destacam o papel do teu corpo em observar e responder ao fluxo da vida, contribuindo com os seus dons únicos para a experiência partilhada de autenticidade, persistência e sucesso.

## **Tema da Linha Nodal Inconsciente: Nós do Ciclo da Sexta Linha**

O teu Ambiente Nodal Inconsciente está impregnado com temas da Sexta Linha, o que significa que o teu corpo ressoa instintivamente com a energia do Modelo a Seguir e a jornada contínua de sabedoria, integridade e autoconsciência. Neste ciclo, o teu corpo é naturalmente atraído para ambientes onde as pessoas estão a navegar as fases de vida da Sexta Linha: tentativa e erro (idades 0-30), observação desapegada (idades 30-50) e sabedoria incorporada (idade 50+). O teu corpo sente-se à vontade em espaços onde estas dinâmicas estão a desenrolar-se - onde as pessoas cometem erros e aprendem com eles, recuam para ganhar clareza ou avançam como exemplos orientadores. Estes ambientes carregam uma tensão palpável entre idealismo e realismo, e o teu corpo reconhece instintivamente o processo da Sexta Linha de equilibrar estas energias na jornada para se tornar um modelo a seguir.

O teu corpo também se alinha com a dualidade da Sexta Linha como Modelo a Seguir e como Hipócrita. Em ambientes onde a energia da Sexta Linha está presente, podes notar pessoas que se esforçam por encarnar a integridade e viver de forma autêntica, enquanto outras lutam com a pressão de corresponder às expectativas. O teu corpo ressoa instintivamente com espaços onde esta tensão está ativa - onde as pessoas ou estão a aprender a integrar as suas experiências e a erguer-se como fontes de sabedoria, ou a lutar com desalinhamento e crítica. Estas dinâmicas são especialmente visíveis nas fases iniciais da vida, onde os erros podem conduzir a culpas externas ou a dúvidas internas. O teu corpo sente-se seguro em ambientes onde a energia da Sexta Linha, de esforço rumo à integridade, é honrada, mesmo quando as pessoas vacilam ou tropeçam pelo caminho.

O estilo de liderança da Sexta Linha oferece outra dinâmica com a qual o teu corpo se sintoniza instintivamente. A Sexta Linha lidera não ocupando o centro do palco, mas criando sistemas, capacitando os outros e fomentando a colaboração. O teu corpo sente-se enraizado em ambientes onde este estilo de liderança silencioso e visionário está presente - onde as pessoas inspiram através do otimismo e de uma praticidade enraizada, criando espaços sustentáveis para todos prosperarem. No entanto, o teu corpo também reconhece quando esta liderança se desequilibra, como quando as pessoas se distanciam ou se tornam excessivamente idealistas perante desafios. Neste ciclo, ao observares estas dinâmicas, o teu corpo irá naturalmente sintonizar-se com espaços onde a força tranquila e o discernimento orientam a liderança, sinalizando alinhamento com os temas da Sexta Linha.

A abordagem da Sexta Linha à partilha é outra qualidade com a qual o teu corpo ressoa instintivamente. O teu corpo sente-se alinhado em ambientes onde a generosidade é intencional e seletiva, onde as pessoas investem o seu tempo e energia de formas que refletem os seus valores e ideais. Estes ambientes sentem-se estáveis e intencionais, pois a Sexta Linha é naturalmente criteriosa na sua partilha, assegurando que os seus recursos são direcionados para ligações significativas. No entanto, o teu corpo pode também notar quando esta energia se torna crítica ou distante - onde as pessoas retêm apoio mesmo de quem é merecedor. Estas dinâmicas de generosidade seletiva e partilha enraizada confirmam que o teu corpo está sintonizado com a energia da Sexta Linha, equilibrando idealismo com praticidade nas suas conexões.

No domínio da intimidade, o teu corpo ressoa com a jornada da Sexta Linha em direção à conexão e ao alinhamento ideais. O teu corpo sente-se à vontade em espaços onde as pessoas estão a navegar este processo - a aprender com erros iniciais, a retirar-se para refletir, ou a entrar em sabedoria e alinhamento mais tarde na vida. Podes notar pessoas que anseiam pela ligação perfeita, seja em relações, carreiras ou compromissos, ou que refletem sobre escolhas anteriores



com um sentido de desapego ou clareza. Estas dinâmicas manifestam-se nas fases da Sexta Linha: tentativa e erro no início, observação na meia-idade e sabedoria incorporada mais tarde na vida. O teu corpo reconhece instintivamente estes ritmos, sentindo-se seguro em ambientes onde as pessoas estão a crescer na sabedoria de aceitar as imperfeições da vida enquanto mantêm os seus ideais. Ao observar estes temas, alinhas-te com o propósito e a perspetiva do teu Ambiente Nodal do Ciclo, sintonizando-te com a energia de crescimento, autenticidade e sabedoria encarnada da Sexta Linha.



## O seu Retorno de Quíron: temas dos Centros

---

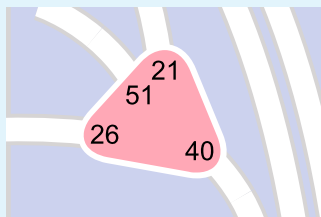
### Tema do Ciclo: Centro do Coração impactado

#### **Temas de força de vontade, autoestima e realização que emergem neste ciclo**

Neste ciclo, com o Centro do Coração temporariamente definido, tens a oportunidade de te conectar profundamente com o teu sentido de valor, a tua força de vontade e a tua determinação. Podes dar por ti a entrar num novo nível de confiança, pronto para perseguir objetivos significativos e dar passos ousados rumo à realização.

Esta energia capacita-te a assumir compromissos e a cumpri-los com propósito, alinhando as tuas ações com o que realmente importa. É um momento para abraçar a tua força interior, confiar no teu valor e explorar as alturas que podes alcançar quando deixas que o teu impulso e a tua determinação mostrem o caminho. Prepara-te para um ciclo dinâmico de crescimento, sucesso material e uma ligação mais profunda ao teu valor inerente!





## Temas do Centro do Ciclo: Centro do Coração Definido

### A mente e a ilusão da força de vontade

No teu Design de Fundação, tens o Centro do Coração não definido, o que significa que a tua mente é naturalmente condicionada a questionar se és “bom o suficiente”. O Centro do Coração não definido cria frequentemente uma narrativa mental que questiona o teu valor ou te pressiona a compensar em excesso, fazendo promessas, assumindo compromissos ou perseguindo conquistas para validar o teu valor. Esta pressão mental pode levar-te a assumir mais do que é necessário ou benéfico, apenas para provar fiabilidade, força ou autoestima a ti próprio ou aos outros.

Neste ciclo, com o teu Centro do Coração temporariamente definido, tens acesso a força de vontade seletiva, a capacidade de “forçar” e aplicar energia intensa para cumprir tarefas ou objetivos que te importam. Não se trata de sustentar um impulso interno constante, pois a força de vontade não foi desenhada para ser contínua. Em vez disso, é mais como um sprint: um impulso poderoso de energia que te permite alcançar ou manter a posição quando necessário, seguido do descanso e recuperação necessários. Pensa em subir uma montanha íngreme: convocas energia intensa para te levar ao topo e, quando chegas, paras, descansas e desfrutas da vitória e do feito.

Esta energia temporária traz um sentido de confiança e autoestima que não requer validação externa, permitindo-te assumir objetivos e promessas com clareza e firmeza. No entanto, a mente, condicionada pela tua natureza não definida, pode ainda tentar convencer-te a assumir compromissos em excesso ou a provares-te desnecessariamente. Reconhecer esta ilusão é a chave para navegares este ciclo com equilíbrio e alinhamento.

### O Centro do Coração Definido: um ciclo de força de vontade e autoestima

Neste ciclo, o Centro do Coração definido traz acesso a impulsos fiáveis de força de vontade, determinação e um forte sentido de autoestima. Esta definição temporária permite-te experienciar o poder de uma energia interna seletiva que é melhor utilizada de forma focada e intencional, seguida por períodos de descanso. Podes ver-te a assumir naturalmente papéis de liderança ou a inspirar outros com a tua confiança e fiabilidade.

Neste ciclo, tens a capacidade de fazer promessas e compromissos com maior clareza e cumprimento. O Centro do Coração definido fornece a energia para persistir em desafios ou aguentar momentos críticos, ajudando-te a concretizar o que se alinha com os teus valores e aspirações. Amplifica também a tua ligação ao sucesso material, permitindo-te definir e alcançar objetivos relacionados com finanças, recursos ou outras realizações tangíveis.

Ao mesmo tempo, esta energia vem com uma vertente competitiva. Podes notar um desejo mais forte de enfrentar desafios, provar capacidades ou demonstrar o teu valor através das tuas ações. Embora isto possa ser fortalecedor, é importante manteres atenção à direção desta energia. Competição saudável pode impulsionar-te a exceder-te, mas comparações ou conflitos desnecessários podem criar desequilíbrio.



Contudo, é crucial garantir que essas promessas e compromissos vêm da tua Autoridade Interna, e não da tendência da mente para prometer em excesso. O Coração definido é muito seletivo no que assume porque compreende a importância de cumprir o que promete e as potenciais consequências de falhar.

### **Principais características do Centro do Coração Definido**

- Força de vontade seletiva: impulsos intensos de energia para ultrapassar desafios, seguidos de descanso e recuperação.
- Autoestima e confiança: uma ligação natural ao teu valor, sem necessidade de procurar validação externa.
- Sucesso material: capacidade aumentada de definir e alcançar objetivos relacionados com finanças, recursos ou resultados tangíveis.
- Vantagem competitiva: um forte impulso para enfrentar desafios e demonstrar capacidades.
- Potencial de liderança: uma energia cativante que inspira outros através da tua confiança e fiabilidade.

### **As ilusões da mente e desafios potenciais**

Embora a definição temporária do Centro do Coração ofereça energia poderosa, também evidencia os padrões condicionados da mente decorrentes da tua natureza não definida. A mente pode ainda tentar convencer-te a provar o teu valor, levando a compromissos em excesso ou esforço desnecessário. É importante lembrar que o teu valor é inerente e não precisa de ser “provado” através de conquistas externas.

Outro desafio potencial é ligar a tua autoestima em demasia ao sucesso material. Embora o Centro do Coração definido possa amplificar a tua capacidade de alcançar, é importante não deixar que a tua confiança dependa de resultados externos. Reconhece que o teu valor não se mede pelas conquistas, mas pela tua autenticidade e alinhamento com o teu verdadeiro eu.

A energia competitiva do Centro do Coração definido também pode tornar-se excessiva se levar a conflitos desnecessários ou à pressão para superar outros. Equilibra o teu impulso com compaixão, focando-te na colaboração e no crescimento partilhado, em vez de comparação ou rivalidade.

Fisicamente, o Centro do Coração está ligado ao coração, timo, estômago e vesícula biliar. Sobrecarregar este centro através de stress excessivo ou compromissos a mais pode conduzir a possível enfraquecimento físico nestas áreas. Tem atenção às necessidades do teu corpo e prioriza o descanso e o autocuidado como parte do teu caminho.

### **Como navegar o Centro do Coração Definido**

O Centro do Coração definido dá-te uma oportunidade única de experienciar o poder da força de vontade seletiva e da autoestima. Para tirar o máximo partido desta energia, foca-te em alinhar o teu impulso com objetivos que te importam verdadeiramente. Evita cair na armadilha de assumir compromissos em excesso ou de levar demasiado só para provares fiabilidade ou valor.

Em vez disso, usa esta energia para perseguir objetivos significativos que estejam alinhados com os teus valores e aspirações. Confia no teu valor inerente e permite que os teus compromissos venham de um lugar de autenticidade, e não de obrigação ou pressão externa.

Quando surgir a tua energia competitiva, canaliza-a para desafios saudáveis que inspirem crescimento e colaboração. Reconhece quando a competição serve um propósito construtivo e quando pode estar a criar tensão ou pressão desnecessária.

Por fim, lembra-te de que esta energia é temporária e condicionada. Reflete sobre o que este ciclo te ensina sobre força de vontade, autoestima e o equilíbrio entre impulso e descanso. Usa estes insights para cultivar uma abordagem mais equilibrada aos teus objetivos e relações, mesmo



depois de a definição se dissipar.

### **Considerações finais**

O Centro do Coração definido neste ciclo oferece-te uma oportunidade poderosa para experienciar impulsos de força de vontade, confiança e autoestima. É um tempo para abraçar a tua determinação, perseguir objetivos significativos e inspirar outros através do teu exemplo.

Ao mesmo tempo, desafia-te a manter a atenção ao equilíbrio, evitando compromissos em excesso, competição desnecessária ou ligar o teu valor a resultados externos. Confia na tua autoridade interna para te guiar enquanto navegas este ciclo, usando a energia do Centro do Coração definido para te alinhar com as tuas aspirações mais elevadas.

Ao observares como esta definição temporária funciona, ganhas uma sabedoria valiosa sobre força de vontade e autoestima, permitindo-te cultivar uma abordagem mais equilibrada e fortalecida à vida. Que este ciclo seja um tempo de crescimento, empowerment e sucesso, assente na compreensão de que o teu verdadeiro valor é inerente e não precisa de ser provado.



## Visão geral dos temas de Canais do ciclo de Quíron

Durante este ciclo de Quíron, pode notar o surgimento de Canais que não estão presentes no seu Desenho de Base. Estes novos Canais formam-se de duas formas principais: através da interação do condicionamento do Retorno de Quíron, em que Portas e Linhas se combinam para criar Canais completos do Retorno de Quíron, e através da interação entre o condicionamento do Retorno de Quíron, Portas e Linhas específicas, e as Portas e Linhas do seu Desenho de Base.

Os Canais resultantes representam energias e temas significativos que irão moldar as suas experiências ao longo do ciclo. Dada a duração deste ciclo, é provável que estes temas de Canal também ocorram mais do que uma vez. Envolver-se, ou não, com estes temas depende da orientação da sua Autoridade Interior. Estes Canais enquadram-se em duas categorias: educativos ou pessoais. Dentro destes tipos de Canal, desdobram-se mais nuances, revelando se são de desenvolvimento, direcionais ou desencadeados por uma pessoa específica que fará parte do seu percurso. Cada Canal oferece uma oportunidade única de crescimento e alinhamento ao longo do ciclo de Quíron.

### Canais Educativos

Um Canal Educativo é formado por duas ou mais Portas no seu ciclo de Retorno de Quíron. Estas Portas não fazem parte do seu Desenho de Base, o que torna o Canal de natureza educativa. O Canal também pode ligar dois Centros não definidos no seu Desenho, ampliando ainda mais o efeito educativo.

Os Canais Educativos podem ser de desenvolvimento, direcionais ou formados através de interações com duas ou mais pessoas com quem se cruza. As especificidades dos Canais Educativos criados neste ciclo são discutidas com maior detalhe mais adiante neste relatório.

### Canais Pessoais

Um Canal Pessoal forma-se quando uma Porta (que pode incluir vários planetas e Linhas) no seu ciclo de Retorno de Quíron se liga a uma Porta (que também pode incluir múltiplos planetas e Linhas) no seu Desenho de Base. A ligação entre a sua Porta de Base e uma Porta de Quíron torna o Canal criado de natureza pessoal. O Canal resultante pode também ligar dois Centros não definidos no seu Desenho, enfatizando e amplificando ainda mais o tema pessoal.

Os Canais Pessoais podem ser de desenvolvimento, direcionais ou formados através de interações com uma ou mais pessoas com quem se cruza. As especificidades dos Canais Pessoais criados neste ciclo são discutidas com maior detalhe mais adiante neste relatório.



## **Tema do Canal: Pessoal - de desenvolvimento**

Um Canal Pessoal designado como de desenvolvimento é ativado por pelo menos um Planeta Exterior (porta/linha) neste Ciclo e pelo menos um Planeta (porta/linha) do teu Desenho de Fundação. “Pessoal”, neste contexto, significa que vais experienciar a energia e os temas destes canais ao longo deste Ciclo. É pessoal porque parte do canal é inerente ao teu Desenho de Fundação, tornando-o uma lição significativa de desenvolvimento pessoal ligada à natureza do canal criado. Os Canais Pessoais podem definir os centros numa ou em ambas as extremidades do canal e, quando um centro branco (indefinido) é condicionado, influencia diretamente a tua Mente Sombra. A Mente Sombra frequentemente percebe estas energias como altamente significativas, tentando levar-te a tomar decisões com base nelas. No entanto, é crucial reconhecer que a tua Autoridade Interna - e não a tua Mente Sombra - determina a sua verdadeira importância. Sem discernimento, a Mente Sombra pode confundir estas energias com parte da tua identidade, levando a decisões incorretas, ou mesmo a decisões corretas tomadas com um timing inadequado, que ainda assim resultam num desfecho negativo.

## **Tema do Canal: Pessoal - direcional**

Um Canal Pessoal designado como direcional é ativado por pelo menos um Nodo (porta/linha) neste Ciclo e pelo menos um Planeta (porta/linha) do teu Desenho de Fundação. “Pessoal”, neste contexto, significa que vais experienciar a energia e os temas destes canais ao longo de todo o Ciclo. É pessoal porque parte do canal é inerente ao teu Desenho de Fundação, tornando-o uma lição pessoal significativa que pode conduzir a uma nova direção alinhada com a natureza do canal criado. Os Canais Pessoais podem definir os centros numa ou em ambas as extremidades do canal e, quando um centro branco (indefinido) é condicionado, influencia diretamente a tua Mente Sombra. A Mente Sombra frequentemente percebe estas energias como altamente significativas, tentando levar-te a tomar decisões com base nelas. No entanto, é essencial reconhecer que a tua Autoridade Interna - e não a tua Mente Sombra - determina a sua verdadeira importância. Sem discernimento, a Mente Sombra pode confundir estas energias com parte da tua identidade, levando a decisões incorretas, ou mesmo a decisões corretas tomadas com um timing inadequado, o que pode ainda assim resultar num desfecho direcional negativo.

## **Tema do Canal: Pessoal - pessoa**

Um Canal Pessoal designado como “pessoa” é ativado por pelo menos um Planeta Interior (porta/linha) neste Ciclo e pelo menos um Planeta (porta/linha) do teu Desenho de Fundação. “Pessoa”, neste contexto, significa que vais encontrar uma pessoa ou pessoas que transportam a energia da porta/linha que cria o canal. O canal resultante manifestar-se-á uma ou mais vezes durante este Ciclo. É pessoal porque parte do canal é inerente ao teu Desenho de Fundação, tornando-o uma lição pessoal significativa que pode conduzir a novas relações alinhadas com a natureza do canal criado. Os Canais Pessoais podem definir os centros numa ou em ambas as extremidades do canal e, quando um centro branco (indefinido) é condicionado, influencia diretamente a tua Mente Sombra. A Mente Sombra frequentemente percebe estas energias como altamente significativas, tentando levar-te a tomar decisões com base nelas. No entanto, é essencial reconhecer que a tua Autoridade Interna - e não a tua Mente Sombra - determina a sua verdadeira importância. Sem discernimento, a Mente Sombra pode confundir estas energias com parte da tua identidade, levando a decisões incorretas - ou mesmo a decisões corretas tomadas com um timing inadequado, que ainda assim podem resultar num desfecho negativo, particularmente se te comprometeres com a pessoa errada ou com as pessoas erradas durante este Ciclo.





## **Tema do Canal: Educacional - de desenvolvimento**

Um Canal Educacional designado como de desenvolvimento é ativado por pelo menos um Planeta Exterior, embora também possa envolver planetas exteriores em ambas as extremidades do canal ou, em alguns casos, um Planeta Interior numa extremidade, mantendo-se ainda assim de desenvolvimento. Desenvolvimento, neste contexto, significa que vais experienciar a energia e os temas destes canais ao longo deste Ciclo. Estes temas não são inerentes ao teu Desenho de Fundação, mas oferecem uma oportunidade para aprender sobre o canal que está a ser impresso. Os Canais Educacionais podem definir os centros numa ou em ambas as extremidades do canal e, quando um centro branco (indefinido) é condicionado, influencia diretamente a tua Mente Sombra. A Mente Sombra frequentemente percebe estas energias como altamente significativas e pode tentar-te a tomar decisões com base nelas. No entanto, é essencial reconhecer que a tua Autoridade Interna - e não a tua Mente Sombra - determina a sua verdadeira importância. Sem discernimento, a Mente Sombra pode confundir estas energias com parte da tua identidade, levando a decisões incorretas, ou mesmo a decisões corretas tomadas com um timing errado, o que ainda assim resulta num desfecho negativo.

## **Tema do Canal: Educacional - direcional**

Um Canal Educacional designado como direcional é ativado por pelo menos um dos 4 Portais e Linhas Nodais do Ciclo. As ativações nodais representam a tua direção para o ano. Um canal direcional também pode envolver um Planeta Exterior ou Interior numa das extremidades, mas, devido à impressão nodal, continua a ser classificado como direcional. Direcional, neste contexto, significa que vais experienciar a energia e os temas destes canais ao longo deste Ciclo. Estes temas não são inerentes ao teu Desenho de Fundação, mas proporcionam uma oportunidade para aprender sobre o canal que está a ser impresso. Os Canais Educacionais podem definir os centros numa ou em ambas as extremidades do canal e, quando um centro branco (indefinido) é condicionado, influencia diretamente a tua Mente Sombra. A Mente Sombra frequentemente percebe estas energias como altamente significativas, tentando levar-te a tomar decisões com base nelas. No entanto, é crucial lembrar que a tua Autoridade Interna - e não a tua Mente Sombra - determina a sua verdadeira importância. Se a Mente Sombra tomar decisões com base no input de um canal direcional, pode orientar a tua vida para uma direção totalmente nova e, muitas vezes, incorreta. Sem discernimento, a Mente Sombra pode confundir estas energias com parte da tua identidade, levando a más decisões, ou mesmo a decisões corretas tomadas com um timing errado, resultando num desfecho negativo à medida que a tua vida começa a sair de rota.

## **Tema do Canal: Educacional - pessoas**

Um Canal Educacional designado como “pessoas” é ativado por planetas interiores em ambas as extremidades do canal. Neste contexto, “pessoas” significa que vais experienciar a energia e os temas destes canais em momentos específicos durante este Ciclo. Estes temas não são inerentes ao teu Desenho de Fundação, mas oferecem uma oportunidade para aprender sobre o canal que está a ser impresso. O canal pode representar pessoas em contacto áurico contigo, condicionando-te no momento, mas é pouco provável que tenha significado a longo prazo para a tua vida no seu conjunto. Os Canais Educacionais também podem definir os centros numa ou em ambas as extremidades do canal e, quando um centro branco (indefinido) é condicionado, influencia diretamente a tua Mente Sombra. A Mente Sombra frequentemente percebe estas energias como altamente significativas, tentando levar-te a tomar decisões com base nelas. No entanto, é crucial reconhecer que a tua Autoridade Interna - e não a tua Mente Sombra - determina a sua verdadeira importância. Sem discernimento, a Mente Sombra pode confundir estas energias com parte da tua identidade, levando a decisões incorretas no momento, ou mesmo a decisões corretas tomadas com um timing errado, resultando num desfecho negativo.



## Canais Pessoais

Um Canal Pessoal é criado quando uma Porta do seu ciclo de Retorno de Quíron (que pode incluir vários planetas e Linhas) se liga a uma Porta do seu Desenho de Base (que também pode conter vários planetas e Linhas). Esta ligação entre uma Porta do seu Desenho de Base e uma do seu condicionamento de Quíron resulta num Canal considerado de natureza pessoal.

Os Canais Pessoais podem manifestar-se como oportunidades de desenvolvimento, temas direcionais ou através de interações com uma pessoa com quem se cruza durante o ciclo de Quíron.

<b>Canal 2551: Iniciação</b>	Experiencial, Direcional, Pessoa,
<b>Canal 0952: Concentração</b>	Desenvolvimental
<b>Canal 0515: Ritmo</b>	Experiencial, Desenvolvimental



## Ativações do Canal 2551: Iniciação

	P/D	Portão e Linha	Ajuste	Filtro	Efeito do mapa do Retorno de Quíron
<b>Base</b>	Personalidade	25.5	Detrimento	Vênus	-
<b>Base</b>	Personalidade	25.4	Detrimento	Marte	-
<b>Retorno De Quíron</b>	Personalidade	25.1	Detrimento	Nodo Sul	Direcional
<b>Retorno De Quíron</b>	Design	25.3	Detrimento	Sol	Experiencial
<b>Retorno De Quíron</b>	Design	25.6	Exaltado	Nodo Sul	Direcional
<b>Retorno De Quíron</b>	Design	51.1	Justaposição	Lua	Pessoa
<b>Retorno De Quíron</b>	Design	51.5	Nenhum	Vênus	Pessoa
<b>Retorno De Quíron</b>	Design	51.5	Nenhum	Netuno	Desenvolvimental

## Canal 2551: Iniciação

### Um Design com necessidade de ser o primeiro

O Canal 2551, conhecido como Canal da Iniciação, carrega uma energia dinâmica e corajosa, impulsionada a saltar no desconhecido e a agir de forma decisiva. Alimentado por um espírito guerreiro interior, abre o seu próprio trilho, vendo desafios como oportunidades de crescimento. Prosperra a empurrar limites, a abraçar a competição e a surpreender-se a si e aos outros na procura de uma jornada única e transformadora. Ao testar a própria resistência, o 2551 frequentemente descobre verdades profundas — e até místicas — sobre a vida e sobre si.

No essencial, o 2551 trata de transformação pessoal e descoberta de força interior. Não visa criar mudança para os outros; centra-se na própria jornada de crescimento e autorrealização. Esta energia impele a desbravar novos caminhos e a agir com ousadia, servindo muitas vezes de exemplo de coragem e determinação. Embora outros se possam empoderar com a sua destemidez, o verdadeiro propósito reside na própria evolução e iniciação em novas possibilidades.

Ao abraçar a incerteza e confiar na força interior, o 2551 cumpre o papel de pioneiro e catalisador da sua própria transformação. Vive de ação corajosa, demonstrando a ousadia de explorar o desconhecido. Pela disposição para enfrentar desafios de frente, este canal molda o seu caminho, descobre o propósito único e empodera outros como subproduto da jornada autêntica.

### Componentes

Tipo de Canal: Projetado

Família de Energia: Centragem — Empoderamento

Porta 25: Inocência: A perfeição da ação por uma natureza não forçada e espontânea. Quarto da Iniciação.

Porta 51: A Excitação: A capacidade de responder à desordem e ao choque através do reconhecimento e da adaptação. Quarto da Iniciação.



## BASE

### Filtro: Vénus

Como uma curadora exigente da beleza da vida, Vénus representa os nossos valores e atrações conscientes, iluminando aquilo que genuinamente apreciamos e desejamos na nossa jornada. Esta força refinada molda as nossas sensibilidades estéticas e padrões de relacionamento, orientando as nossas escolhas através de uma teia intrincada de preferências pessoais, inclinações artísticas e conexões sociais. Como princípio arquetípico da harmonia, Vénus pulsa com gosto sofisticado, refinamento emocional e a profunda capacidade de reconhecer aquilo que realmente valorizamos. A sua energia manifesta-se tanto atrativa como seletiva – desde a atração magnética pela beleza até à discriminação cuidadosa que define os nossos padrões. Através de Vénus, aprendemos a articular os nossos valores, transformando desejos brutos em apreciação cultivada, evoluindo gradualmente de atrações superficiais para uma compreensão mais profunda do valor à medida que desenvolvemos discernimento. Enquanto ativação de personalidade, Vénus controla O Padrão através do Heart Lateral e do Alpha Vertical.

### Portão 25: A Inocência

**A perfeição da ação através de uma natureza não forçada e espontânea.**

O Portão 25 incorpora uma profunda capacidade de amor universal e incondicional que transcende os indivíduos e abarca toda a existência. Este amor "frio" e impessoal reflete uma compaixão profunda pela vida na sua totalidade, oferecendo aos outros um sentido de autoaceitação simplesmente pela sua presença. Transporta o desafio de manter um estado de inocência não afetada apesar das provações e dificuldades da vida. Cada experiência, por mais difícil que seja, tem o potencial de aprofundar essa inocência e naturalidade inatas, reforçando a sua ligação ao sagrado da vida. De natureza mística, o Portão 25 ressoa muitas vezes com a energia de um xamã ou sacerdotisa, incorporando uma compreensão intuitiva das dimensões mais profundas e espirituais da vida. Temas de sangue, seja de forma simbólica ou literal, podem repetir-se nas suas experiências, pois este portão representa "o sangue dentro do recipiente do amor", ligando-o à essência da vitalidade e da conexão.

O amor universal deste portão pode, por vezes, ser mal compreendido, já que o seu afeto se estende de forma igual a todas as coisas, desde um nascer do sol ou um cristal a uma pessoa. A sua perspetiva única encontra significado na interconexão da vida, transcendendo a aparente falta de sentido da existência ao abraçar a unidade sagrada de tudo o que é. O Portão 25 serve como um recipiente para o amor universal, irradiando ao mundo um profundo sentido de aceitação e unidade. A sua energia condiciona naturalmente os outros, convidando-os a abraçar-se a si mesmos e à vida tal como ela é. Através da sua profunda compaixão e clareza espiritual, o Portão 25 traz um extraordinário sentido de significado e harmonia à experiência humana.

### Informação adicional do Portão:

- Cruzes de Incarnação: Recipiente do Amor, Inocência, Cura
- Quarto da Incarnação: Iniciação (Mente) - Carneiro/Peixes
- Circuito: Centragem
- Aminoácido: Arginina
- Anatomia: Sangue
- GeneKeys: Construção (Ignorante - Frio) - Aceitação -- Amor Universal
- Parceiro de Programação: 46
- Portão Harmónico: 51
- Canal: 25-51 Canal da Iniciação



### **Linha 5: Recuperação - Exaltação**

Quando a inocência é drenada da sua vitalidade, a cura é a primeira prioridade.

↑ **Vénus:** A capacidade de reconhecer o significado interno de uma aflição e de se retirar até que esteja curada. O poder do espírito para curar e ser curado.

- Qualidade da Linha: Projetada como uma qualidade universalizada.

A quinta linha carrega um papel projetado de curadora, atraindo naturalmente outros que procuram restauração através da inocência. Isto cria um equilíbrio delicado entre manter a vitalidade pessoal e responder às necessidades coletivas de cura espiritual. Através de ciclos de envolvimento e retirada, a quinta linha demonstra como a verdadeira cura emerge do alinhamento com ritmos naturais.

↑ **Exaltação (Vénus):** Com Vénus exaltada, a quinta linha reconhece sinais subtis quando a vitalidade começa a escoar, retirando-se naturalmente antes que ocorra a exaustão. Este processo torna-se um ensinamento em si, mostrando como honrar ritmos naturais promove a restauração. Por exemplo, perante uma dinâmica de grupo exigente, a quinta linha retira-se para recalibrar a sua energia, servindo como um exemplo vivo de como a saúde emerge através do libertar em vez de acrescentar.

A influência venusiana destaca a capacidade da quinta linha de manter limites claros enquanto atua como espelho para o potencial de cura coletiva. Ao encarnar a sabedoria da retirada e do regresso, a quinta linha demonstra como o espírito se cura a si mesmo quando lhe é dado espaço, deixando um impacto duradouro na compreensão de saúde e bem-estar dos outros.

### **Filtro: Marte**

Como um adolescente inquieto a encontrar o seu caminho, Marte representa uma energia imatura que cresce e se desenvolve ao longo da nossa jornada de vida. Esta força primordial encarna a ação bruta, impulsionando os nossos instintos de sobrevivência e o espírito competitivo com a intensidade de um fogo indomado. Como princípio masculino arquetípico, Marte pulsa com vitalidade física, potência sexual e o desejo ardente de se afirmar no mundo. A sua energia manifesta-se tanto criativa como destrutiva – desde a coragem de perseguir as nossas paixões até à raiva que nos pode consumir quando somos frustrados. Através de Marte, aprendemos a canalizar a nossa força de vontade, transformando impulsos agressivos em impulso produtivo, evoluindo gradualmente de reatividade precipitada para força focada à medida que desenvolvemos sabedoria através da experiência. Enquanto ativação de personalidade, Marte controla a Mutaç o através das Martial Diagonals, do Heart Lateral e do Outer Authority Vertical.

### **Port o 25: A Inoc ncia**

**A perfei o da a o atrav s de uma natureza n o for ada e espont nea.**

O Port o 25 incorpora uma profunda capacidade de amor universal e incondicional que transcende os indiv duos e abarca toda a exist ncia. Este amor "frio" e impessoal reflete uma compaix o profunda pela vida na sua totalidade, oferecendo aos outros um sentido de autoaceita o simplesmente pela sua presen a. Transporta o desafio de manter um estado de inoc ncia n o afetada apesar das prova es e dificuldades da vida. Cada experi ncia, por mais dif cil que seja, tem o potencial de aprofundar essa inoc ncia e naturalidade inatas, refor ando a sua liga o ao sagrado da vida. De natureza m stica, o Port o 25 ressoa muitas vezes com a energia de um xam  ou sacerdotisa, incorporando uma compreens o intuitiva das dimens es mais profundas e espirituais da vida. Temas de sangue, seja de forma simb lica ou literal, podem repetir-se nas suas experi ncias, pois este port o representa "o sangue dentro do recipiente do amor", ligando-o   ess ncia da vitalidade e da conex o.

O amor universal deste port o pode, por vezes, ser mal compreendido, j  que o seu afeto se



estende de forma igual a todas as coisas, desde um nascer do sol ou um cristal a uma pessoa. A sua perspectiva única encontra significado na interconexão da vida, transcendendo a aparente falta de sentido da existência ao abraçar a unidade sagrada de tudo o que é. O Portão 25 serve como um recipiente para o amor universal, irradiando ao mundo um profundo sentido de aceitação e unidade. A sua energia condiciona naturalmente os outros, convidando-os a abraçar-se a si mesmos e à vida tal como ela é. Através da sua profunda compaixão e clareza espiritual, o Portão 25 traz um extraordinário sentido de significado e harmonia à experiência humana.

#### **Informação adicional do Portão:**

- Cruzes de Incarnação: Recipiente do Amor, Inocência, Cura
- Quarto da Incarnação: Iniciação (Mente) - Carneiro/Peixes
- Circuito: Centragem
- Aminoácido: Arginina
- Anatomia: Sangue
- GeneKeys: Construção (Ignorante - Frio) - Aceitação -- Amor Universal
- Parceiro de Programação: 46
- Portão Harmónico: 51
- Canal: 25-51 Canal da Iniciação

#### **Linha 4: Sobrevivência - Exaltação**

*A natureza da verdadeira inocência pode ser mantida independentemente das circunstâncias.*

↑ **Vénus & Júpiter:** A beleza da rosa no monte de lixo. Júpiter também está exaltado. Os princípios mais elevados mesmo entre a maior decadência. O guerreiro espiritual; a inocência mantida independentemente das circunstâncias. Sem polaridade.

- Qualidade da Linha: Fixa em externalizar a sua qualidade de via única.

A quarta linha da Porta 25 representa uma qualidade fixa e de via única de manter a verdadeira inocência independentemente das circunstâncias externas. Através da sua consciência transpessoal, a quarta linha reconhece a relação entre Self e Ego, demonstrando como a ação sem motivo pode persistir mesmo em ambientes desafiantes. Esta dedicação de via única ao amor universal cria um exemplo vivo de guerreiro espiritual.

↑ **Exaltação (Vénus & Júpiter):** A exaltação combinada de Vénus e Júpiter na quarta linha cria uma estrutura poderosa para manter a inocência independentemente da situação. Como uma única flor que cresce através de pavimento rachado, a natureza fixa da quarta linha torna-se uma demonstração viva de que a beleza e a verdade podem persistir mesmo nos ambientes mais improváveis ou desafiantes. Por exemplo, num ambiente social tumultuoso, a quarta linha continua a encarnar o amor universal, inspirando outros a encontrar esperança e significado em meio ao caos.

Este foco inabalável permite à quarta linha transformar princípios teóricos em experiências vividas. Ao permanecer consistentemente alinhada com a verdade existencial, a quarta linha torna-se uma guia para os outros, mostrando como o guerreiro espiritual pode manifestar-se em ações práticas do quotidiano.





## RETORNO DE QUÍRON

### Consciente Nodo Sul - Ciclo: Direcional

O Nodo Sul da Personalidade representa a tua relação consciente com a ressonância e o alinhamento ambientais durante este ciclo. Esta força direcional guia-te para ambientes e padrões que se sentem naturalmente alinhados através da Porta e da Linha que imprime. A sua energia destaca áreas de ressonância que atuam como uma base temporária mas necessária, ajudando-te a orientar-te dentro do fluxo do ciclo. A influência do Nodo Sul convida-te a refletir conscientemente sobre de onde vens e como este alinhamento ancora o desenrolar da trajetória mais ampla do ciclo.

Como âncora arquetípica da sintonização direcional, o Nodo Sul da Personalidade atua como uma ponte para os ambientes e circunstâncias que moldam o teu movimento durante este período. Ao ativar a Porta e a Linha no teu mapa, traz consciência a como estas influências criam um ponto estável de orientação dentro do ciclo. Esta ativação forma uma definição de Canal com o teu Desenho de Fundação e, se a tua Autoridade Interna se envolver com este tema, pode guiar-te para ambientes ou experiências que se alinham com a fase atual da tua trajetória, lançando as bases para a mudança direcional que está por vir.

### Portão 25: A Inocência

**A perfeição da ação através de uma natureza não forçada e espontânea.**

O Portão 25 incorpora uma profunda capacidade de amor universal e incondicional que transcende os indivíduos e abarca toda a existência. Este amor "frio" e impessoal reflete uma compaixão profunda pela vida na sua totalidade, oferecendo aos outros um sentido de autoaceitação simplesmente pela sua presença. Transporta o desafio de manter um estado de inocência não afetada apesar das provações e dificuldades da vida. Cada experiência, por mais difícil que seja, tem o potencial de aprofundar essa inocência e naturalidade inatas, reforçando a sua ligação ao sagrado da vida. De natureza mística, o Portão 25 ressoa muitas vezes com a energia de um xamã ou sacerdotisa, incorporando uma compreensão intuitiva das dimensões mais profundas e espirituais da vida. Temas de sangue, seja de forma simbólica ou literal, podem repetir-se nas suas experiências, pois este portão representa "o sangue dentro do recipiente do amor", ligando-o à essência da vitalidade e da conexão.

O amor universal deste portão pode, por vezes, ser mal compreendido, já que o seu afeto se estende de forma igual a todas as coisas, desde um nascer do sol ou um cristal a uma pessoa. A sua perspetiva única encontra significado na interconexão da vida, transcendendo a aparente falta de sentido da existência ao abraçar a unidade sagrada de tudo o que é. O Portão 25 serve como um recipiente para o amor universal, irradiando ao mundo um profundo sentido de aceitação e unidade. A sua energia condiciona naturalmente os outros, convidando-os a abraçar-se a si mesmos e à vida tal como ela é. Através da sua profunda compaixão e clareza espiritual, o Portão 25 traz um extraordinário sentido de significado e harmonia à experiência humana.

### Informação adicional do Portão:

- Cruzes de Incarnação: Recipiente do Amor, Inocência, Cura
- Quarto da Incarnação: Iniciação (Mente) - Carneiro/Peixes
- Circuito: Centragem
- Aminoácido: Arginina
- Anatomia: Sangue
- GeneKeys: Construção (Ignorante - Frio) - Aceitação -- Amor Universal
- Parceiro de Programação: 46
- Portão Harmónico: 51



- Canal: 25-51 Canal da Iniciação

### **Linha 1: Altruísmo - Exaltação**

Ação sem motivo.

↑ **Neptuno:** Não Ativo (Ativo desde 2025.02.11) - A universalização da atividade. Sintonização psíquica que é recompensa em si mesma. O potencial para recentramento através da sintonização com desafios.

- Qualidade da Linha: Introspectiva e investigativa.

A primeira linha da Porta 25 incorpora uma natureza investigativa que procura compreender a fundação do amor universal através do paradoxo do altruísmo e do ego. Esta posição fundacional coloca a linha em contacto com o mistério da ação sem motivo num mundo movido por motivos. Ao examinar a verdadeira natureza do amor altruísta, a linha explora o desafio da identidade nos tempos modernos, descobrindo, em última análise, que o amor universal requer transcender a necessidade de reclamar ou possuir poder.

↑ **Exaltação (Neptuno):** Neptuno concede à linha uma capacidade profunda de sintonização universal, permitindo-lhe transcender recompensa ou reconhecimento pessoal. Por exemplo, através do seu processo investigativo, a linha descobre um estado puro de altruísmo, onde a ação flui naturalmente sem apego a resultados. Esta sintonização psíquica torna-se recompensa em si mesma, não requerendo validação externa.

Esta influência neptuniana permite à linha encontrar cada momento com presença e aceitação, atravessando desafios sem o fardo de motivos pessoais. Ao alinhar-se com o amor universal, a linha descobre que o verdadeiro altruísmo surge espontaneamente, oferecendo uma experiência direta do amor na sua forma mais essencial.



### **Inconsciente Sol - Ciclo: Experiencial**

Durante este ciclo, o Sol Inconsciente irradia através da forma física como uma força primordial, moldando a inteligência instintiva do corpo e a impressão genética. Cria uma experiência em que o corpo aprende através dos seus processos inatos, alinhando-se com o seu plano genético e expressando a sua vitalidade. Esta energia pulsa através do corpo, guiando-o a adaptar-se e a responder com precisão, irradiando inconscientemente a sua força vital única para o mundo.

O Sol Inconsciente oferece oportunidades para que a forma refine a sua expressão física, transformando potencial em sabedoria incorporada. Revela a inteligência profunda do corpo, fluindo sem esforço entre estados de alinhamento instintivo e manifestação física. Este ciclo destaca o brilho inato da forma à medida que opera em harmonia com os ritmos da vida, irradiando vitalidade e força.

### **Portão 25: A Inocência**

**A perfeição da ação através de uma natureza não forçada e espontânea.**

O Portão 25 incorpora uma profunda capacidade de amor universal e incondicional que transcende os indivíduos e abarca toda a existência. Este amor "frio" e impessoal reflete uma compaixão profunda pela vida na sua totalidade, oferecendo aos outros um sentido de autoaceitação simplesmente pela sua presença. Transporta o desafio de manter um estado de inocência não afetada apesar das provações e dificuldades da vida. Cada experiência, por mais difícil que seja, tem o potencial de aprofundar essa inocência e naturalidade inatas, reforçando a sua ligação ao sagrado da vida. De natureza mística, o Portão 25 ressoa muitas vezes com a energia de um xamã ou sacerdotisa, incorporando uma compreensão intuitiva das dimensões mais profundas e espirituais da vida. Temas de sangue, seja de forma simbólica ou literal, podem repetir-se nas suas experiências, pois este portão representa "o sangue dentro do recipiente do amor", ligando-o à essência da vitalidade e da conexão.

O amor universal deste portão pode, por vezes, ser mal compreendido, já que o seu afeto se estende de forma igual a todas as coisas, desde um nascer do sol ou um cristal a uma pessoa. A sua perspetiva única encontra significado na interconexão da vida, transcendendo a aparente falta de sentido da existência ao abraçar a unidade sagrada de tudo o que é. O Portão 25 serve como um recipiente para o amor universal, irradiando ao mundo um profundo sentido de aceitação e unidade. A sua energia condiciona naturalmente os outros, convidando-os a abraçar-se a si mesmos e à vida tal como ela é. Através da sua profunda compaixão e clareza espiritual, o Portão 25 traz um extraordinário sentido de significado e harmonia à experiência humana.

### **Informação adicional do Portão:**

- Cruzes de Incarnação: Recipiente do Amor, Inocência, Cura
- Quarto da Incarnação: Iniciação (Mente) - Carneiro/Peixes
- Circuito: Centragem
- Aminoácido: Arginina
- Anatomia: Sangue
- GeneKeys: Construção (Ignorante - Frio) - Aceitação -- Amor Universal
- Parceiro de Programação: 46
- Portão Harmónico: 51
- Canal: 25-51 Canal da Iniciação



### Linha 3: Sensibilidade - Exaltação

O reconhecimento de que a ação inocente não garante por si só o sucesso.

↑ **Marte:** O poder do ego para resistir ao fracasso e ainda assim manter a sua natureza. O poder do espírito para resistir ao fracasso e ao choque.

- Qualidade da Linha: Sintoniza e adapta-se a um processo de tentativa e erro.

A terceira linha da Porta 25 incorpora o processo de tentativa e erro, revelando que ação inocente pura não garante sucesso ou felicidade no mundo material. Através da experiência direta, a terceira linha aprende que viver autenticamente significa aceitar tanto a fortuna como o infortúnio enquanto mantém uma ligação essencial ao amor universal. A sensibilidade emerge como a capacidade de se adaptar aos choques da vida preservando a inocência e a autenticidade.

↑ **Exaltação (Marte):** Marte fornece à terceira linha a força para suportar o fracasso mantendo-se fiel à sua natureza autêntica. Por exemplo, perante reveses significativos, a terceira linha demonstra resiliência ao manter a sua inocência em vez de sucumbir ao desânimo. Esta força permite à terceira linha proteger a sua ligação ao amor universal, mesmo face à adversidade.

Através de experiências repetidas de choque e recuperação, a terceira linha desenvolve uma compreensão profunda da rendição. O seu processo de tentativa e erro conduz à realização de que viver autenticamente não é alcançar sucesso material, mas manter uma ligação essencial ao amor universal independentemente dos resultados. Esta resiliência cria uma base para a sabedoria que transcende recompensas e expectativas convencionais.

### Inconsciente Nodo Sul - Ciclo: Direcional

O Nodo Sul Inconsciente representa a ressonância inconsciente da tua forma com ambientes específicos e o seu alinhamento inato durante este ciclo. Esta força direcional guia naturalmente o teu corpo para envolvências e padrões que se sentem fisicamente compatíveis, moldados pela Porta e pela Linha que imprime. A sua energia cria uma base de sintonização ambiental e familiaridade física, ancorando a tua forma no fluxo do ciclo e apoiando o seu desdobramento de formas subtis mas essenciais.

Como âncora arquetípica da sintonização ambiental, o Nodo Sul Inconsciente serve de ponte que conecta a tua forma aos espaços e circunstâncias corretos para esta fase. Ao ativar a Porta e a Linha no teu mapa, alinha inconscientemente a forma física com ambientes que estabilizam e sustentam o seu movimento direcional. Esta ativação forma uma definição de Canal com o teu Desenho de Fundação e, quando a tua Autoridade Interna se envolve com este tema, pode iniciar mudanças direcionais inconscientes, atraindo a tua forma para experiências ou ambientes que são essenciais para a trajetória deste ciclo.

### Portão 25: A Inocência

**A perfeição da ação através de uma natureza não forçada e espontânea.**

O Portão 25 incorpora uma profunda capacidade de amor universal e incondicional que transcende os indivíduos e abarca toda a existência. Este amor "frio" e impessoal reflete uma compaixão profunda pela vida na sua totalidade, oferecendo aos outros um sentido de autoaceitação simplesmente pela sua presença. Transporta o desafio de manter um estado de inocência não afetada apesar das provações e dificuldades da vida. Cada experiência, por mais difícil que seja, tem o potencial de aprofundar essa inocência e naturalidade inatas, reforçando a sua ligação ao sagrado da vida. De natureza mística, o Portão 25 ressoa muitas vezes com a energia de um xamã ou sacerdotisa, incorporando uma compreensão intuitiva das dimensões mais profundas e espirituais da vida. Temas de sangue, seja de forma simbólica ou literal, podem repetir-se nas suas experiências, pois este portão representa "o sangue dentro do



recipiente do amor", ligando-o à essência da vitalidade e da conexão.

O amor universal deste portão pode, por vezes, ser mal compreendido, já que o seu afeto se estende de forma igual a todas as coisas, desde um nascer do sol ou um cristal a uma pessoa. A sua perspectiva única encontra significado na interconexão da vida, transcendendo a aparente falta de sentido da existência ao abraçar a unidade sagrada de tudo o que é. O Portão 25 serve como um recipiente para o amor universal, irradiando ao mundo um profundo sentido de aceitação e unidade. A sua energia condiciona naturalmente os outros, convidando-os a abraçar-se a si mesmos e à vida tal como ela é. Através da sua profunda compaixão e clareza espiritual, o Portão 25 traz um extraordinário sentido de significado e harmonia à experiência humana.

**Informação adicional do Portão:**

- Cruzes de Incarnação: Recipiente do Amor, Inocência, Cura
- Quarto da Incarnação: Iniciação (Mente) - Carneiro/Peixes
- Circuito: Centragem
- Aminoácido: Arginina
- Anatomia: Sangue
- GeneKeys: Construção (Ignorante - Frio) - Aceitação -- Amor Universal
- Parceiro de Programação: 46
- Portão Harmónico: 51
- Canal: 25-51 Canal da Iniciação



## **Linha 6: Ignorância - Sem Fixação**

Falsa inocência traída por ações.

↑ **Terra:** A menos branda de uma posição negativa, onde a ação inapropriada é censurada. A perda de inocência através de ação inapropriada.

↓ **Urano:** Ações inapropriadas e desestabilizadoras constantes cuja própria contraprodutividade remove a fachada de inocência. Ação inapropriada constante em tempos de desafios que pode quebrar o espírito.

- Qualidade da Linha: Maturação de transição com uma perspectiva para além da porta e do circuito. O modelo.

- Transição: 17.1 – Abertura

A sexta linha incorpora uma jornada única através da inocência e da ação, progredindo por três fases distintas de compreensão. A partir da sua perspectiva elevada, a sexta linha observa como as ações revelam ou traem reivindicações de inocência, ganhando percepções profundas sobre a relação entre ser e fazer. O seu caminho centra-se em reconhecer e encarnar ação autêntica, sem motivo.

↑ **Exaltação (Terra):** Na sua primeira fase subjetiva, a sexta linha encontra lições duras sobre as consequências de ações desalinhadas com verdadeira inocência. Estas experiências iniciais com censura desenvolvem uma sensibilidade aguçada à ligação entre estados internos e expressões externas. Por exemplo, uma criança de sexta linha pode enfrentar críticas por ações percecionadas como insinceras, levando a uma vida de discernimento entre inocência autêntica e performativa.

À medida que a sexta linha entra na sua “fase no telhado” objetiva, observa padrões de como as ações fluem a partir da inocência ou a traem. Desta posição distanciada, desenvolve a capacidade de reconhecer ação genuína sem motivo nos outros enquanto ainda luta para a encarnar plenamente. Esta fase refina a sua capacidade de distinguir entre ações que surgem do verdadeiro ser versus aquelas impulsionadas por motivos externos.

↓ **Detrimento (Urano):** Quando apanhada no detrimento uraniano, as tentativas da sexta linha de provar ou manter a inocência podem levar a ações desestabilizadoras que expõem motivos ocultos. Por exemplo, pode agir de formas que parecem virtuosas mas revelam inadvertidamente inseguranças subjacentes. Isto pode resultar em auto-dúvida e relutância em agir.

A perspectiva ampla da sexta linha pode também criar confusão, à medida que fica sobrecarregada por possibilidades infinitas de ação. Isto manifesta-se frequentemente como comportamento errático ou retirada completa por medo de tomar a “decisão errada”. Com o tempo, aprende que a inocência autêntica não pode ser alcançada através de ações controladas ou estratégicas, mas apenas expressa naturalmente através do alinhamento com a sua natureza essencial.





### **Inconsciente Lua - Ciclo: Pessoa**

Durante este ciclo, podes cruzar-te com alguém que traz um foco único à Porta e à Linha impressas pela Lua no teu mapa do Ciclo. Essa pessoa encarna a energia fluida e recetiva da Lua, atraindo naturalmente a atenção para este aspeto do teu mapa.

Uma vez que esta ligação cria definição através de um Canal, a sua consciência e sintonização emocionais ajudarão a iluminar os temas e as experiências ligados a esta Porta e a esta Linha. A presença dessa pessoa pode encorajar-te a explorar a sua influência e a integrar as suas lições no teu percurso.

### **Portão 51: O Despertante**

**A capacidade de responder à desordem e ao choque através do reconhecimento e da adaptação.**

O Portão 51 representa uma poderosa força de força de vontade que responde à desordem e ao choque com um impulso para reconhecimento e adaptação. Como parte da Família de Energia do Centragem, representa a iniciativa individual e uma natureza competitiva feroz. Este portão testa-se naturalmente, procurando primazia competitiva e ultrapassando limites para provar a sua força. A sua energia é arrojada e imprevisível, suscitando ações que podem parecer temerárias ou revelar grande coragem, ao aventurar-se em situações onde poucos ousam ir. No entanto, a sua eficácia depende de confiar na Autoridade Interna para temperar o seu espírito competitivo com sabedoria, garantindo que a coragem não se traduza em impulsividade. O Portão 51 compromete a sua energia apenas quando as situações exigem força de vontade competitiva ou a capacidade de responder ao choque, evitando riscos desnecessários. Quando guiadas pela mente em vez da Autoridade Interna, as decisões influenciadas por este portão podem conduzir à inconsistência e a resultados potencialmente nocivos.

O Portão 51 procura ligar-se ao Portão 25 para formar o Canal da Iniciação, possibilitando um salto para a exploração pioneira e novas direções. Este canal traz uma energia imprevisível e eletrizante que rompe zonas de conforto, capacitando outros a encontrar o seu centro e a ampliar perspetivas. A sua capacidade de provocar choque e inspirar mudança pode conduzir a transformações profundas, mas a sua natureza imprevisível também o torna propenso à melancolia quando a vida carece de entusiasmo ou desafio. Sendo o único portão individual no Centro do Coração, o Portão 51 carrega uma energia distinta de força de vontade e afirmação pessoais, diferenciando-se do foco tribal dos outros portões. A sua singularidade reside na capacidade de equilibrar o poder disruptivo do choque com coragem e sabedoria, usando o seu impulso competitivo para inspirar e liderar outros para território inexplorado enquanto se mantém alinhado com o seu propósito mais profundo.

### **Informação adicional do Portão:**

- Cruzes de Incarnação: Penetração, Choque, Clarim
- Quarto da Incarnação: Iniciação (Mente) - Carneiro
- Circuito: Centragem
- Aminoácido: Arginina
- Anatomia: Vesícula Biliar
- GeneKeys: Agitação (Cobarde - Hostil) - Iniciativa -- Despertar
- Parceiro de Programação: 57
- Portão Harmónico: 25
- Canal: 25-51 Canal da Iniciação



### **Linha 1: Referência - Detrimento**

A vantagem da experiência de crises anteriores.

↓ **Vénus:** Uma tendência para o retraimento emocional após um choque. A fraqueza do ego em tempos de desafio.

- Qualidade da Linha: Introspectiva e investigativa.

A Linha 1 na Porta 51 carrega uma perspetiva fundacional e introspectiva perante o choque. A sua força reside em usar crises passadas como pontos de referência para orientar respostas futuras. Ao examinar e integrar cuidadosamente experiências de crise, a Linha 1 constrói uma base sólida de resiliência. Através da sua natureza introspectiva, cria um repositório de sabedoria que informa a sua capacidade de navegar desafios futuros.

↓ **Detrimento (Vénus):** Vénus traz uma tendência para o retraimento emocional após experiências chocantes, refletindo a vulnerabilidade da Linha 1 durante crises. Por exemplo, após enfrentar um desafio significativo, a Linha 1 pode recolher-se em solidão para processar e recuperar. Este retraimento, embora por vezes prolongado, é crucial para que a sua natureza introspectiva integre plenamente a experiência.

O ego da Linha 1 requer paciência durante estes períodos de recolhimento. A sua natureza investigativa trabalha sob a superfície durante este tempo, processando cuidadosamente cada choque para criar uma base mais forte para desafios futuros. Ao honrar a sua necessidade de solidão, a Linha 1 constrói gradualmente maior resiliência e força de vontade, garantindo que pode lidar com crises futuras com uma estrutura mais robusta.

### **Inconsciente Vénus - Ciclo: Pessoa**

Durante este ciclo, a tua forma irá encontrar alguém que encarna a energia de Vénus, enfatizando temas de discernimento, valores e a beleza do refinamento. Esta ativação planetária cria um Canal definido no teu Desenho, e a presença dessa pessoa irá inspirar-te a reavaliar o que realmente importa nas tuas relações, criatividade e sentido de autoestima.

Se a tua Autoridade escolher envolver-se com este Canal, essa pessoa influenciará a tua compreensão de harmonia e atração, guiando-te a elevar os teus padrões e a alinhar-te com um sentido mais profundo de clareza emocional e estética.

### **Portão 51: O Despertante**

**A capacidade de responder à desordem e ao choque através do reconhecimento e da adaptação.**

O Portão 51 representa uma poderosa força de força de vontade que responde à desordem e ao choque com um impulso para reconhecimento e adaptação. Como parte da Família de Energia do Centragem, representa a iniciativa individual e uma natureza competitiva feroz. Este portão testa-se naturalmente, procurando primazia competitiva e ultrapassando limites para provar a sua força. A sua energia é arrojada e imprevisível, suscitando ações que podem parecer temerárias ou revelar grande coragem, ao aventurar-se em situações onde poucos ousam ir. No entanto, a sua eficácia depende de confiar na Autoridade Interna para temperar o seu espírito competitivo com sabedoria, garantindo que a coragem não se traduza em impulsividade. O Portão 51 compromete a sua energia apenas quando as situações exigem força de vontade competitiva ou a capacidade de responder ao choque, evitando riscos desnecessários. Quando guiadas pela mente em vez da Autoridade Interna, as decisões influenciadas por este portão podem conduzir à inconsistência e a resultados potencialmente nocivos.

O Portão 51 procura ligar-se ao Portão 25 para formar o Canal da Iniciação, possibilitando um salto para a exploração pioneira e novas direções. Este canal traz uma energia imprevisível e



eletrizante que rompe zonas de conforto, capacitando outros a encontrar o seu centro e a ampliar perspectivas. A sua capacidade de provocar choque e inspirar mudança pode conduzir a transformações profundas, mas a sua natureza imprevisível também o torna propenso à melancolia quando a vida carece de entusiasmo ou desafio. Sendo o único portão individual no Centro do Coração, o Portão 51 carrega uma energia distinta de força de vontade e afirmação pessoais, diferenciando-se do foco tribal dos outros portões. A sua singularidade reside na capacidade de equilibrar o poder disruptivo do choque com coragem e sabedoria, usando o seu impulso competitivo para inspirar e liderar outros para território inexplorado enquanto se mantém alinhado com o seu propósito mais profundo.

**Informação adicional do Portão:**

- Cruzes de Incarnação: Penetração, Choque, Clarim
- Quarto da Incarnação: Iniciação (Mente) - Carneiro
- Circuito: Centragem
- Aminoácido: Arginina
- Anatomia: Vesícula Biliar
- GeneKeys: Agitação (Cobarde - Hostil) - Iniciativa -- Despertar
- Parceiro de Programação: 57
- Portão Harmónico: 25
- Canal: 25-51 Canal da Iniciação



### **Linha 5: Simetria - Justaposta**

**↑ Sol:** Iluminação aperfeiçoada que, ao apreender a natureza do choque, pode transformar os seus padrões normais numa adaptação simétrica que cavalga o choque e evita a sua devastação. A perfeição do ego guerreiro através da adaptação instintiva.

**↓ Marte:** Uma tendência, ao procurar o núcleo, para harmonizar com um choque apenas para ser sobrepujada pelo seguinte. O egoísmo de se deleitar na vitória e perder a vigilância.

- Qualidade da Linha: Projetada como uma qualidade universalizada.

A Linha 5 na Porta 51 carrega uma qualidade projetada de coragem e força de vontade à qual os outros respondem naturalmente, seja ela autenticamente incarnada ou não. As pessoas projetam expectativas de bravura sobre a Linha 5, criando oportunidades de reconhecimento e sucesso se estas projeções forem cumpridas. Contudo, não satisfazer estas expectativas pode levar a críticas ou condenação por parte dos outros.

**↑ Exaltação (Sol):** O Sol concede à Linha 5 a capacidade de lidar com o choque alinhando-se com a sua natureza em vez de resistir a ele. Por exemplo, como um artista marcial habilidoso que redireciona a força em vez de a opor diretamente, a Linha 5 adapta-se instintivamente ao momentum do choque, mantendo o equilíbrio e evitando a devastação. Esta fluidez demonstra a perfeição da coragem através da adaptação fluida.

A energia projetada da Linha 5 cria oportunidades para modelar esta mestria para os outros. Ao permanecer desapegada de respostas fixas ou estratégias rígidas, encontra formas inovadoras de navegar desafios. A influência do Sol ilumina a adaptabilidade da Linha 5, permitindo-lhe encarnar a coragem de uma forma que cumpre as expectativas dos outros quando feita de forma autêntica e sem ego.

**↓ Detrimento (Marte):** Marte introduz uma tendência da Linha 5 para se tornar excessivamente confiante após navegar com sucesso um choque, deixando-a vulnerável ao seguinte. Por exemplo, quando o ego se apegue a uma vitória anterior, a Linha 5 pode deleitar-se em celebrar o seu sucesso em vez de permanecer vigilante. Isto perturba a sua adaptabilidade natural e deixa-a despreparada para desafios novos e inesperados.

A natureza projetada da Linha 5 pode exacerbar esta vulnerabilidade, pois os outros esperam coragem consistente. Quando o ego sobrepõe a humildade, perde-se o verdadeiro espírito guerreiro, e a Linha 5 arrisca falhar em adaptar-se a choques que caem fora de padrões familiares. A chave reside em manter a humildade e reconhecer que a sobrevivência através do choque depende de permanecer alinhada e consciente, em vez de se deleitar em vitórias movidas pelo ego.



### **Inconsciente Neptuno - Ciclo: Evolutivo**

O Ciclo Neptuno Inconsciente irradia como um campo de frequências fluidas e velantes, influenciando a relação profunda da tua forma com a hidratação, o equilíbrio da humidade e os ritmos líquidos. Através da Porta e da Linha que imprime, e ao formar um Canal com o teu Desenho de Fundação, Neptuno atua como uma força evolutiva profundamente enraizada, moldando a capacidade do teu corpo para a circulação, a absorção e a regulação subtil de fluidos. Esta influência opera abaixo do limiar da consciência, guiando a tua forma através de padrões de hidratação fluida e equilíbrio delicado. Como o porta-água arquetípico da forma, Neptuno alinha-se com a capacidade inerente do corpo para transformar a distribuição de fluidos em essência que sustenta a vida, alternando entre estados de hidratação e de equilíbrio à medida que avança por este ciclo.

A influência evolutiva de Neptuno encoraja o teu corpo a refinar a sua capacidade para a harmonia dos fluidos, evoluindo gradualmente de uma hidratação simples para um equilíbrio intrincado de ritmos líquidos. Ao formar um Canal com o teu Desenho de Fundação, esta força planetária fortalece inconscientemente a capacidade da tua forma para manter o seu equilíbrio de humidade, moldando a sua vitalidade e as correntes subtis de sustento. À medida que o ciclo progride, a tua forma integrará as lições de Neptuno sobre fluxo, hidratação e harmonia celular, respondendo instintivamente às suas frequências aquosas e velantes.

### **Portão 51: O Despertante**

**A capacidade de responder à desordem e ao choque através do reconhecimento e da adaptação.**

O Portão 51 representa uma poderosa força de força de vontade que responde à desordem e ao choque com um impulso para reconhecimento e adaptação. Como parte da Família de Energia do Centragem, representa a iniciativa individual e uma natureza competitiva feroz. Este portão testa-se naturalmente, procurando primazia competitiva e ultrapassando limites para provar a sua força. A sua energia é arrojada e imprevisível, suscitando ações que podem parecer temerárias ou revelar grande coragem, ao aventurar-se em situações onde poucos ousam ir. No entanto, a sua eficácia depende de confiar na Autoridade Interna para temperar o seu espírito competitivo com sabedoria, garantindo que a coragem não se traduza em impulsividade. O Portão 51 compromete a sua energia apenas quando as situações exigem força de vontade competitiva ou a capacidade de responder ao choque, evitando riscos desnecessários. Quando guiadas pela mente em vez da Autoridade Interna, as decisões influenciadas por este portão podem conduzir à inconsistência e a resultados potencialmente nocivos.

O Portão 51 procura ligar-se ao Portão 25 para formar o Canal da Iniciação, possibilitando um salto para a exploração pioneira e novas direções. Este canal traz uma energia imprevisível e eletrizante que rompe zonas de conforto, capacitando outros a encontrar o seu centro e a ampliar perspetivas. A sua capacidade de provocar choque e inspirar mudança pode conduzir a transformações profundas, mas a sua natureza imprevisível também o torna propenso à melancolia quando a vida carece de entusiasmo ou desafio. Sendo o único portão individual no Centro do Coração, o Portão 51 carrega uma energia distinta de força de vontade e afirmação pessoais, diferenciando-se do foco tribal dos outros portões. A sua singularidade reside na capacidade de equilibrar o poder disruptivo do choque com coragem e sabedoria, usando o seu impulso competitivo para inspirar e liderar outros para território inexplorado enquanto se mantém alinhado com o seu propósito mais profundo.

### **Informação adicional do Portão:**

- Cruzes de Incarnação: Penetração, Choque, Clarim
- Quarto da Incarnação: Iniciação (Mente) - Carneiro
- Circuito: Centragem



- Aminoácido: Arginina
- Anatomia: Vesícula Biliar
- GeneKeys: Agitação (Cobarde - Hostil) - Iniciativa -- Despertar
- Parceiro de Programação: 57
- Portão Harmônico: 25
- Canal: 25-51 Canal da Iniciação

### **Linha 5: Simetria - Justaposta**

**↑ Sol:** Iluminação aperfeiçoada que, ao apreender a natureza do choque, pode transformar os seus padrões normais numa adaptação simétrica que cavalga o choque e evita a sua devastação. A perfeição do ego guerreiro através da adaptação instintiva.

**↓ Marte:** Uma tendência, ao procurar o núcleo, para harmonizar com um choque apenas para ser sobrepujada pelo seguinte. O egoísmo de se deleitar na vitória e perder a vigilância.

- Qualidade da Linha: Projetada como uma qualidade universalizada.

A Linha 5 na Porta 51 carrega uma qualidade projetada de coragem e força de vontade à qual os outros respondem naturalmente, seja ela autenticamente incarnada ou não. As pessoas projetam expectativas de bravura sobre a Linha 5, criando oportunidades de reconhecimento e sucesso se estas projeções forem cumpridas. Contudo, não satisfazer estas expectativas pode levar a críticas ou condenação por parte dos outros.

**↑ Exaltação (Sol):** O Sol concede à Linha 5 a capacidade de lidar com o choque alinhando-se com a sua natureza em vez de resistir a ele. Por exemplo, como um artista marcial habilidoso que redireciona a força em vez de a opor diretamente, a Linha 5 adapta-se instintivamente ao momentum do choque, mantendo o equilíbrio e evitando a devastação. Esta fluidez demonstra a perfeição da coragem através da adaptação fluida.

A energia projetada da Linha 5 cria oportunidades para modelar esta mestria para os outros. Ao permanecer desapegada de respostas fixas ou estratégias rígidas, encontra formas inovadoras de navegar desafios. A influência do Sol ilumina a adaptabilidade da Linha 5, permitindo-lhe encarnar a coragem de uma forma que cumpre as expectativas dos outros quando feita de forma autêntica e sem ego.

**↓ Detrimento (Marte):** Marte introduz uma tendência da Linha 5 para se tornar excessivamente confiante após navegar com sucesso um choque, deixando-a vulnerável ao seguinte. Por exemplo, quando o ego se apega a uma vitória anterior, a Linha 5 pode deleitar-se em celebrar o seu sucesso em vez de permanecer vigilante. Isto perturba a sua adaptabilidade natural e deixa-a despreparada para desafios novos e inesperados.

A natureza projetada da Linha 5 pode exacerbar esta vulnerabilidade, pois os outros esperam coragem consistente. Quando o ego sobrepõe a humildade, perde-se o verdadeiro espírito guerreiro, e a Linha 5 arrisca falhar em adaptar-se a choques que caem fora de padrões familiares. A chave reside em manter a humildade e reconhecer que a sobrevivência através do choque depende de permanecer alinhada e consciente, em vez de se deleitar em vitórias movidas pelo ego.





## Ativações do Canal 0952: Concentração

	P/D	Portão e Linha	Ajuste	Filtro	Efeito do mapa do Retorno de Quíron
<b>Base</b>	Design	9.1	Exaltado	Mercúrio	-
<b>Retorno De Quíron</b>	Personalidade	52.3	Exaltado	Urano	Desenvolvimental

## Canal 0952: Concentração

### Um Design de determinação

O Canal 0952, o Canal da Concentração, é desenhado para foco profundo em empreendimentos que podem melhorar o mundo. Tem uma capacidade natural de manter-se nas tarefas até às concluir, sendo uma força essencial para reunir pessoas e manter o foco alinhado de grupos. Atua como a cola que mantém as equipes unidas, assegurando que esforços coletivos se mantêm no rumo e produtivos.

Como energia de formato poderosa, o 0952 influencia não só outros canais no design, mas também as pessoas em redor, encorajando foco e concentração. Prosperra em ambientes onde a atenção não está fragmentada por múltiplas tarefas, mas dirigida a um único propósito significativo. Funciona melhor quando se sente impelido a entrar num estado de quietude silenciosa, canalizando a energia para trabalho detalhado e focado.

A força do 0952 está na capacidade de concentrar-se profundamente e envolver-se plenamente em tarefas importantes. Está no seu melhor quando verte toda a energia num único foco, mergulhando nos detalhes e mantendo o seu ritmo natural. Através deste foco, contribui para um progresso com significado e inspira outros a fazer o mesmo, liderando pelo exemplo.

### Componentes

Tipo de canal: Gerado

Família de energia: Compreensão (Lógico) — Partilha

Porta 9: O Poder Domador do Pequeno: O potencial cumpre-se através de atenção detalhada a todos os aspetos pertinentes. Quarto da Mutação.

Porta 52: A Quietude: Inação temporária e autoimposta para benefício da avaliação. Quarto da Civilização.



## BASE

### Filtro: Mercúrio

Como um pulso inconsciente que flui através de redes celulares, o Mercúrio de Design encarna a voz natural de comunicação da nossa forma, expressando-se através dos padrões e ritmos inerentes do corpo. Esta força mercurial molda a nossa articulação física e as respostas do sistema nervoso, conduzindo informação através de uma teia intrincada de coordenação biológica e reações instintivas. Como mensageiro arquetípico do corpo, o Mercúrio de Design pulsa com agilidade inconsciente, padrões respiratórios e a capacidade inata de transmitir através da pura presença. A sua energia manifesta-se tanto hábil como conetiva – desde as vias neuronais automáticas até aos sinais inconscientes que criam entendimento entre formas. Através do Mercúrio de Design, o nosso corpo aprende a expressar a sua voz inerente, transformando potencial genético em comunicação física, evoluindo gradualmente de resposta bruta para expressão incorporada à medida que a nossa forma se desenvolve. Enquanto ativação de design, o Mercúrio de Design controla a Comunicação através do Solid Lateral, do Auric Vertical e do Martial Diamond.

### Portão 9: O Poder Domesticador do Pequeno

**O potencial pode ser cumprido através de atenção detalhada a todos os aspetos pertinentes.**

O Portão 9 simboliza o poder do foco e da atenção ao detalhe, trazendo a energia necessária para compreender e organizar o mundo. Sustenta a realização do potencial de um projeto ao concentrar-se, com precisão e diligência, em todos os aspetos críticos. Este portão não se trata de pensamento abstrato, mas fornece uma fonte estável de energia para a concentração profunda e a aplicação prática. O Portão 9 carrega um dom natural para gerir detalhes e manter o foco, o que é crucial para desenvolver competências e aprofundar a compreensão das complexidades da vida. A sua capacidade de se centrar nos componentes pequenos, muitas vezes negligenciados, de um processo contribui para o crescimento coletivo, sendo particularmente valioso em áreas rigorosas e orientadas ao detalhe, como a investigação científica ou a análise.

Este portão também fornece determinação e perseverança, oferecendo capacidade de sustentação para processos detalhados e compromissos de longo prazo. Contudo, sem a energia de equilíbrio do Portão 52, o Portão 9 pode, por vezes, ter dificuldade em permanecer parado ou em canalizar a sua energia numa única direção durante períodos prolongados. Esta estabilidade pode ser obtida através de outros que tenham o Portão 52 ou por trânsitos planetários quando necessário. A capacidade de trabalho detalhado e focado que o Portão 9 encarna é uma característica rara e valiosa num mundo complexo, pois permite investigação minuciosa e compreensão de sistemas intrincados. Ao proporcionar o foco e o compromisso necessários para uma exploração cuidadosa, o Portão 9 torna-se um ativo vital para o coletivo, contribuindo de forma significativa para a capacidade humana de compreender e navegar pelos detalhes intrincados da vida.

#### Informação adicional do Portão:

- Cruzes de Incarnação: Planeamento, Foco, Identificação
- Quarto da Incarnação: Espírito (Mutações) - Sagitário
- Circuito: Lógico (Compreensão)
- Aminoácido: Treonina
- Anatomia: Plexo Sacral
- GeneKeys: Inércia (Relutante - Desviado) - Determinação -- Invencibilidade
- Parceiro de Programação: 16
- Portão Harmónico: 52



- Canal: 09-52 Canal da Concentração

### **Linha 1: Sensibilidade - Sem Fixação**

Uma abordagem equilibrada e responsável à resolução de problemas.

↑ **Plutão:** A capacidade de evitar frustração através da criação de novas formas. O poder em focar para criar novas formas.

↓ **Marte:** Após uma busca apressada e frustrante, o impulso de arrombar a porta quando a chave está no bolso. O poder de gerar que perderá o seu foco.

- Qualidade da Linha: A Base do Hexagrama; a introspecção investigativa.

Esta primeira linha mostra que apenas ter energia para focar não é suficiente — é preciso saber onde a direcionar. É como ter uma lanterna poderosa mas não saber para onde apontá-la.

↑ **Exaltação (Plutão):** Quando exaltada, esta linha compreende que é necessário um plano para que o foco funcione. Como um estudante que não só tem energia para estudar mas também sabe organizar o seu tempo e materiais, cria formas úteis de direcionar a sua atenção.

Pense em ensinar uma criança a focar — ela pode ter energia inesgotável, mas precisa de estrutura e rotina para a usar bem. Esta linha mostra como a concentração bruta precisa de um enquadramento para ser útil.

↓ **Detrimento (Marte):** Em detrimento, esta linha é como alguém a tentar forçar a porta quando tem a chave no bolso — muita energia mas mal direcionada. Sem um plano adequado, até um foco forte se torna frustrado e disperso.

O problema não é faltar energia para se concentrar — é não saber como usar essa energia de forma eficaz. Isto pode levar à inquietação e a desistir, mesmo tendo o poder de focar se soubesse como o direcionar.



## RETORNO DE QUÍRON

### Consciente Urano - Ciclo: Evolutivo

O Ciclo Urano irradia como um campo consciente de frequências transformadoras, influenciando a relação da tua personalidade com inovação, liberdade e individualidade através da Porta e da Linha que imprime. Ao formar um Canal com o teu Desenho de Fundação, esta ativação uraniana atua como uma força orientadora evolutiva, convidando a tua mente a libertar-se de padrões ultrapassados e a explorar conscientemente novas perspectivas. Urano inspira-te a alinhar com o teu eu autêntico, abraçando conscientemente a mudança, a originalidade e a percepção revolucionária como ferramentas de crescimento.

A influência evolutiva de Urano encoraja-te conscientemente a equilibrar a liberdade pessoal com o progresso coletivo, usando a inovação para criar mudança significativa. Através da Porta e da Linha que ativa, Urano suporta a capacidade da tua mente de abraçar a transformação e de navegar o desconhecido com coragem e criatividade. À medida que o ciclo progride, envolver-te-ás conscientemente com os temas de individualidade e progresso, integrando a energia de Urano, disruptiva mas libertadora. Este processo permite-te realinhar a tua personalidade com o seu mais alto potencial, fomentando transformação e expressão autêntica.

### Portão 52: Manter-se Parado

#### Inação temporária e autoimposta para benefício da avaliação.

O Portão 52 representa uma profunda capacidade de quietude e de concentração intensa. Como parte do Circuito Lógico (Compreensão), alimenta o foco e a contemplação, sendo frequentemente confundido com falta de vitalidade. A sua energia destaca-se quando canalizada para vias de serviço apropriadas, demonstrando determinação notável quando alinhada com um propósito. Contudo, sem direção clara, o Portão 52 pode conduzir a tensão, inquietação ou mesmo depressão. A clareza de foco que procura chega através do Portão 9, seja por condicionamento externo ou por trânsitos planetários.

Conhecido como o “portão do Buda”, o Portão 52 permite aquietar o corpo e a mente para aproveitar uma concentração intensa. O seu desafio reside em identificar temas dignos do seu imenso foco e pressão. Guiado pela Autoridade Interna, pode canalizar a sua quietude e foco para empreendimentos significativos, gerando insights valiosos e suportando processos lógicos. Esta tensão passiva serve o propósito da contemplação profunda, mais do que da ação, oferecendo contribuições profusas ao reconhecimento de padrões e ao desenvolvimento de competências. Quando corretamente alinhada, a sua determinação torna-se uma força poderosa para o progresso e o refinamento.

#### Informação adicional do Portão:

- Cruzes de Incarnação: Serviço, Quietude, Exigências
- Quarto da Incarnação: Forma (Civilização) - Caranguejo
- Circuito: Lógico (Compreensão)
- Aminoácido: Serina
- Anatomia: Périneo
- GeneKeys: Stress (Estagnado - Inquieto) - Contenção -- Quietude
- Parceiro de Programação: 58
- Portão Harmónico: 9
- Canal: 9-52 Canal da Concentração



### Linha 3: Controles - Sem Fixação

#### Aplicação externa da inação.

↑ **Saturno:** A capacidade, pela sua própria natureza, de compreender a contenção com o potencial, na aceitação, de usar o período para redefinir estratégias. A energia para a aceitação na inação.

↓ **Vénus:** Uma profunda insatisfação com controles que perturbam a tranquilidade, conduz a retirada emocional e afeta a visão. A pressão da contenção perturba a tranquilidade.  
- Qualidade da Linha: Sintoniza e adapta-se a um processo de tentativa e erro.

A Linha 3 na Porta 52 navega as dinâmicas entre a quietude imposta e a concentração natural através do seu processo de tentativa e erro. As suas experiências com controles externos sobre a energia focada conduzem a lições valiosas sobre a relação entre contenção e contemplação genuína. Esta jornada experimental revela como a estrutura pode tanto apoiar como impedir a sua capacidade natural de se concentrar.

↑ **Exaltação (Saturno):** A influência de Saturno ajuda a Linha 3 a transformar a quietude imposta externamente em oportunidades de crescimento e aprendizagem. Por exemplo, quando confrontada com constrangimentos como prazos ou rotinas estruturadas, a Linha 3 adapta-se experimentando dentro destes limites, descobrindo eventualmente como podem melhorar o seu foco. Através deste processo, o que começa como concentração forçada evolui para disciplina e sabedoria internalizadas.

A adaptabilidade da Linha 3 permite-lhe encontrar formas criativas de trabalhar dentro de quadros controladores. A energia disciplinada de Saturno apoia o seu método de tentativa e erro, ajudando-a a descobrir que formas de estrutura fomentam genuinamente uma concentração significativa. Estas experiências ensinam a Linha 3 a usar restrições externas de forma produtiva, transformando limitações em ferramentas de crescimento.

↓ **Detrimento (Vénus):** Vénus introduz resistência emocional à quietude imposta, levando a Linha 3 a lutar contra controles externos. Por exemplo, quando colocada sob expectativas rígidas, a Linha 3 pode sentir frustração ou desconexão, resultando em tentativas repetidas de conformidade que perturbam o seu ritmo contemplativo natural. Esta resistência cria tensão que impede o surgimento de foco genuíno.

A pressão para se concentrar sob constrangimentos artificiais desencadeia um ciclo de tentativa e erro que pode levar à retirada ou à perda de perspetiva. O desafio da Linha 3 reside em discernir que controles externos apoiam o seu desenvolvimento e quais criam perturbação desnecessária. Com o tempo, o seu processo experimental revela como equilibrar a sua necessidade de liberdade com os benefícios da estrutura, permitindo-lhe reconectar-se com a sua capacidade autêntica de quietude.



## Ativações do Canal 0515: Ritmo

	P/D	Portão e Linha	Ajuste	Filtro	Efeito do mapa do Retorno de Quíron
<b>Base</b>	Design	5.1	Exaltado	Urano	-
<b>Retorno De Quíron</b>	Personalidade	15.1	Exaltado	Sol	Experiencial
<b>Retorno De Quíron</b>	Design	15.5	Exaltado	Urano	Desenvolvimental

## Canal 0515: Ritmo

### Um Design de estar no fluxo

O Canal 0515, o Canal do Ritmo, encarna o ritmo fundamental da vida — um padrão que existe ao nível celular de todos os seres vivos. Liga o Centro G (Identidade) ao Centro Sacral através da Porta 15 (Extremos) e da Porta 5 (Ritmo Fixo), tornando-o um cronometrista natural do fluxo da vida. A sua aura magnética atrai naturalmente outros para o seu compasso e, quando alinhado ao seu próprio fluxo, tudo se move sem esforço.

O desafio e a dádiva do 0515 residem em render-se ao seu fluxo natural, em vez de lhe resistir. Foi desenhado para confiar no timing da autoridade interna, em vez de permitir que a mente perturbe o ritmo. Em funcionamento correto, encarna o amor pela humanidade (Porta 15), mantendo padrões consistentes (Porta 5). Ajusta instintivamente o seu ritmo às circunstâncias mudantes, permanecendo ancorado no seu tempo de base — criando uma dinâmica única nas relações, onde a harmonia entre ritmos fixos e variáveis é essencial.

O 0515 opera melhor quando atravessa os padrões da vida guiado pela autoridade interna, e não por expectativas externas. O seu ritmo natural emerge quando deixa de tentar controlar a vida e, antes, lhe responde à medida que se desdobra. Sendo um dos fundamentos do fluxo da vida, não pode cumprir o seu propósito se lutar contra a corrente. A sua função não é criar o mundo, mas responder-lhe em alinhamento com o seu design, deixando o ritmo conduzi-lo através dos padrões sempre mutáveis da vida.

### Componentes

Tipo de canal: Gerado

Família de energia: Compreensão — Partilha

Porta 5: A Espera: A afinação fundamental aos ritmos naturais. Esperar como estado ativo de consciência. Quarto da Mutação.

Porta 15: A Modéstia: A qualidade de comportamento que expressa o equilíbrio adequado entre extremos. Quarto da Civilização.





## BASE

### Filtro: Urano

Como uma força inconsciente de movimento distintivo, o Urano de Design encarna os padrões físicos únicos e os movimentos característicos da nossa forma, juntamente com a sua inerente singularidade. Esta força elétrica molda os ritmos naturais e a passada distintiva do nosso corpo, conduzindo os nossos processos físicos através de uma matriz de impulso espontâneo, originalidade cinética e inovação instintiva. Como quebrador de padrões arquetípico da forma, o Urano de Design pulsa com movimentos inesperados, locomoção distintiva e a capacidade inerente de transformar a convenção física em expressão única. A sua energia manifesta-se tanto imprevisível como autenticamente padroneada – desde as maneiras distintivas como caminhamos até às manias físicas que marcam a nossa presença. Através do Urano de Design, a nossa forma aprende a estabelecer os seus movimentos característicos, transformando mecânicas padrão em expressões físicas únicas, deslocando-se de repente de padrões típicos para distintivos à medida que a nossa forma se desenvolve. Enquanto ativação de design, o Urano de Design controla o Movimento através do Satori Vertical, do Solid Lateral e das Martial Diagonals.

### Portão 5: A Espera

**O alinhamento fundamental com ritmos naturais. Esperar como um estado ativo de consciência.**

O Portão 5 representa a adesão a ritmos e padrões fixos, incorporando uma profunda sintonia com os ciclos naturais e o fluxo universal da vida. Saliencia a importância de reconhecer e alinhar-se com os ritmos pessoais, oferecendo a capacidade de estabelecer hábitos e rotinas que proporcionam segurança, estabilidade e eficiência. Esta energia desempenha um papel significativo no desenvolvimento de competências, prosperando através da repetição e da prática consistente necessária para alcançar a mestria. Embora o Portão 5 encontre força na sua consistência inabalável, pode por vezes sentir-se limitado pelos seus ritmos fixos. A chave para a sua transcendência reside em esperar pacientemente que a vida altere naturalmente o seu fluxo, em vez de forçar a mudança ou ceder a pressões externas.

O desafio do Portão 5 está em identificar e honrar os seus ritmos inatos, resistindo ao condicionamento dos outros ou a pressões mentais que tentam perturbar os seus padrões naturais. Transformar estes ritmos em hábitos intencionais permite que esta energia opere em harmonia com o fluxo coletivo mais amplo. Ao manter-se fiel ao seu timing interno, o Portão 5 cria uma base estável sobre a qual o progresso, a compreensão e a mestria podem florescer. Quando devidamente alinhada, esta energia não só promove o crescimento pessoal, como também contribui para o bem comum, oferecendo potencial de profunda estabilidade e até transcendência dentro dos padrões sempre em evolução da vida.

### Informação adicional do Portão:

- Cruzes de Incarnação: Consciência, Hábitos, Separação
- Quarto da Incarnação: Espírito (Mutações) - Sagitário
- Circuito: Lógico (Compreensão)
- Aminoácido: Treonina
- Anatomia: Plexo Sacral
- GeneKeys: Impaciência (Pessimista - Insistente) - Paciência -- Atemporalidade
- Parceiro de Programação: 10
- Portão Harmónico: 15
- Canal: 05-15 Canal do Ritmo



### **Linha 1: Perseverança - Sem Fixação**

Se o capitão tiver de ser, vai ao fundo com o navio.

↑ **Marte:** Coragem perante a adversidade. O poder de manter o próprio ritmo.

↓ **Terra:** O impulso prematuro e frequentemente desastroso de cortar perdas. Fraqueza em manter o próprio ritmo quando desafiado.

- Qualidade da Linha: A Base do Hexagrama; a introspeção investigativa.

A fundação de primeira linha traz a coragem de manter ritmos pessoais com compromisso inabalável, compreendendo que a adesão ao timing natural oferece maior proteção do que mudanças reativas. Embora esta dedicação firme a padrões estabelecidos possa tornar-se uma base fiável, existe uma pressão que pode levar ao abandono prematuro de rotinas benéficas quando confrontado com desafios externos, requerendo uma confiança mais profunda em manter o rumo através de crises aparentes.

↑ **Exaltação (Marte):** Marte exaltado traz uma coragem inabalável para manter ritmos pessoais independentemente de pressões externas. Como um capitão que fica com o seu navio, esta posição de primeira linha manifesta-se como um compromisso absoluto com padrões estabelecidos, mesmo perante razões aparentemente urgentes para os quebrar. Através da influência de Marte emerge o dom de confiar tão completamente em ritmos fixos que podem ser mantidos através de qualquer adversidade.

Isto cria uma base poderosa onde o timing natural se torna mais importante do que as exigências externas. Como um batimento cardíaco constante que continua independentemente das circunstâncias, este posicionamento permite o sucesso através da honra aos padrões pessoais, tornando-se uma fonte de estabilidade em que os outros podem confiar, mesmo que não compreendam a dedicação.

↓ **Detrimento (Terra):** Sob a influência de detrimento da Terra, surgem ritmos irregulares quando desafiado ou ameaçado. Como palpitações cardíacas durante o stress, esta energia distorce-se em padrões arrítmicos quando enfrenta pressão externa ou perigo percebido. As consequências de quebrar este ritmo natural podem ser devastadoras — tal como perturbar um batimento cardíaco pode pôr em risco a estabilidade de todo o sistema.

Este detrimento aparece frequentemente como saltar batidas para acomodar outros ou acelerar em resposta a situações aparentemente urgentes. O potencial pulso estável transforma-se em ritmos irregulares perigosos, resultantes do medo a sobrepor-se ao timing natural. Como um coração forçado para fora do seu ritmo natural, estas mudanças prematuras podem criar muito mais risco do que manter um timing constante através da crise. A pressão para mudar o ritmo em resposta a exigências externas pode levar a uma quebra sistémica, revelando-se muito mais perigosa do que as ameaças originais que motivaram a mudança.



## RETORNO DE QUÍRON

### Consciente Sol - Ciclo: Experiencial

Durante este ciclo, o Sol atua como uma força de condicionamento, infundindo a tua experiência com uma energia radiante que ilumina a jornada da autoexpressão. Em vez de ser a tua identidade nuclear, a sua influência cria uma experiência em que interages com os temas da confiança, autoconsciência e potencial criativo. Esta energia pulsa através da tua vida neste ciclo, guiando-te a explorar como a tua luz interior pode ser moldada em reconhecimento exterior. O condicionamento do Sol convida-te a navegar o equilíbrio entre integrar o seu poder e irradiá-lo para fora, oferecendo oportunidades para experimentares com o fluxo natural da autoexpressão e da descoberta.

Através deste processo experiencial, o Sol fornece uma estrutura para aprendizagem e refinamento, revelando como a autenticidade pode emergir à medida que te envolves com a sua influência. Apoia a tua evolução desde a exploração do potencial até à manifestação de presença, permitindo-te testemunhar e responder à interação dinâmica de identidade, criatividade e consciência dentro do ritmo cíclico da vida.

### Portão 15: A Modéstia

**A qualidade de comportamento que expressa o equilíbrio adequado entre extremos.**

O Portão 15 exala uma presença magnética que naturalmente atrai os outros para a sua esfera de influência. O seu dom único reside em harmonizar extremos, compreendendo que a riqueza da vida emerge de abraçar toda a amplitude dos extremos de personalidade, em vez de evitar as suas polaridades. Este portão tem uma capacidade inata de aceitar e adaptar-se aos ritmos variados dos outros, vendo beleza na diversidade da expressão humana. A sua energia ressoa através do coletivo, oferecendo o potencial de unificar pessoas de todos os quadrantes da vida em busca de aspirações partilhadas mais elevadas. O Portão 15 prospera em ambientes de diversidade e mudança, demonstrando notável flexibilidade e adaptabilidade perante circunstâncias em mutação.

Embora rotinas rígidas ou estruturas fixas possam parecer limitadoras, a força do Portão 15 está na sua fluidez e abertura ao vaivém natural da vida. Ao canalizar a sua energia com intenção, torna-se um poderoso catalisador de transformação coletiva, fomentando uma apreciação profunda pela natureza multifacetada da humanidade. Recorda-nos que o verdadeiro equilíbrio não é sobre moderação, mas sobre abraçar e integrar os extremos da vida. Através da sua presença, o Portão 15 inspira os outros a explorar toda a amplitude da vida, a honrar os seus próprios ritmos e a encontrar um sentido único de equilíbrio em meio às complexidades do mundo.

### Informação adicional do Portão:

- Cruzes de Incarnação: Recipiente do Amor, Extremos, Prevenção
- Quarto da Incarnação: Forma (Civilização) - Caranguejo
- Circuito: Lógico (Compreensão)
- Aminoácido: Serina
- Anatomia: Fígado
- GeneKeys: Apatia (Impotente - Escravizado) - Magnetismo -- Florência
- Parceiro de Programação: 10
- Portão Harmónico: 05
- Canal: 05-15 Canal do Ritmo



### Linha 1: Dever - Sem Fixação

A capacidade de enfrentar qualquer desafio sem expectativas.

↑ **Vénus:** Relações harmónicas dão apoio para a realização de qualquer tarefa. A capacidade do Self de enfrentar qualquer desafio através de relações extremas e harmónicas.

↓ **Marte:** Alienação gerada por afirmações exageradas. A capacidade do Self de alienar os outros através dos extremos.

- Qualidade da Linha: Introspectiva e investigativa.

A expressão de primeira linha na Porta 15 revela a verdade fundamental dos extremos através da investigação introspectiva. Com uma aura contida que só se expande quando envolvida, a linha lança as bases para compreender como os extremos podem ser enfrentados sem expectativas. Isto cria a fundação para todas as possibilidades dentro do espectro.

↑ **Exaltação (Vénus):** A exaltação em Vénus desta linha manifesta-se através da sua capacidade natural de encontrar harmonia enquanto mantém ritmos autênticos. A partir da sua perspetiva introspectiva, esta linha descobre que a verdadeira harmonia não vem de se adaptar aos outros, mas de encontrar relações que respeitem e apoiem os seus extremos naturais. Por exemplo, esta linha pode atrair ligações onde os seus ritmos únicos são celebrados em vez de criticados, construindo uma base de autoconsciência que promove relações genuínas.

Através da sua natureza investigativa, esta linha examina profundamente a mecânica da harmonia e das relações. Em vez de modificar os seus extremos, aprende a nutrir ligações com aqueles que ressoam naturalmente com o seu ritmo. A influência de Vénus ajuda a linha a ver que o dever começa por honrar a sua própria natureza, permitindo que a harmonia surja de um lugar de autenticidade e autoaceitação.

↓ **Detrimento (Marte):** O detrimento desta linha expressa-se através da alienação quando tenta justificar ou explicar a sua natureza extrema aos outros. A partir da sua posição introspectiva, esta linha pode não perceber como os seus ritmos naturais impactam os que a rodeiam até ser confrontada com as suas reações. Por exemplo, a linha pode sentir-se compelida a defender a sua forma de ser, apenas para descobrir que tais explicações criam mais distância nas relações em vez de compreensão.

Este detrimento transforma-se quando reconhece que a sua natureza extrema não requer defesa nem justificação. Marte lembra a esta linha que tentar fazer com que os outros compreendam pode conduzir a fricção e alienação desnecessárias. A qualidade investigativa desta linha serve-a melhor quando dirigida para dentro, permitindo que a autocompreensão substitua a necessidade de explicação externa, promovendo a harmonia através da autenticidade.



### Inconsciente Urano - Ciclo: Evolutivo

O Ciclo Urano Inconsciente irradia como um campo de frequências distintivas e elétricas, influenciando os padrões físicos únicos da tua forma, os movimentos característicos e os ritmos naturais. Através da Porta e da Linha que imprime, e ao formar um Canal com o teu Desenho de Fundação, Urano atua como uma força evolutiva profundamente enraizada, moldando a capacidade do teu corpo para o impulso espontâneo, a originalidade cinética e a inovação instintiva. Esta influência opera abaixo do limiar da consciência, guiando a tua forma através de padrões de movimento inesperado e de expressão autêntica. Como o quebrador de padrões arquetípico da forma, Urano alinha-se com a capacidade inerente do corpo para transformar a convenção física em expressão distintiva, passando de ritmos previsíveis a ritmos únicos à medida que avança por este ciclo.

A influência evolutiva de Urano encoraja o teu corpo a refinar a sua capacidade para o movimento original, evoluindo gradualmente de mecânicas padrão para uma passada plenamente expressa e distintiva. Ao formar um Canal com o teu Desenho de Fundação, esta força planetária fortalece inconscientemente a capacidade da tua forma para encarnar os seus ritmos únicos, moldando a sua originalidade e presença autêntica. À medida que o ciclo progride, a tua forma integrará as lições de Urano sobre espontaneidade, inovação e movimento distintivo, respondendo instintivamente às suas frequências elétricas e transformadoras.

### Portão 15: A Modéstia

**A qualidade de comportamento que expressa o equilíbrio adequado entre extremos.**

O Portão 15 exala uma presença magnética que naturalmente atrai os outros para a sua esfera de influência. O seu dom único reside em harmonizar extremos, compreendendo que a riqueza da vida emerge de abraçar toda a amplitude dos extremos de personalidade, em vez de evitar as suas polaridades. Este portão tem uma capacidade inata de aceitar e adaptar-se aos ritmos variados dos outros, vendo beleza na diversidade da expressão humana. A sua energia ressoa através do coletivo, oferecendo o potencial de unificar pessoas de todos os quadrantes da vida em busca de aspirações partilhadas mais elevadas. O Portão 15 prospera em ambientes de diversidade e mudança, demonstrando notável flexibilidade e adaptabilidade perante circunstâncias em mutação.

Embora rotinas rígidas ou estruturas fixas possam parecer limitadoras, a força do Portão 15 está na sua fluidez e abertura ao vaivém natural da vida. Ao canalizar a sua energia com intenção, torna-se um poderoso catalisador de transformação coletiva, fomentando uma apreciação profunda pela natureza multifacetada da humanidade. Recorda-nos que o verdadeiro equilíbrio não é sobre moderação, mas sobre abraçar e integrar os extremos da vida. Através da sua presença, o Portão 15 inspira os outros a explorar toda a amplitude da vida, a honrar os seus próprios ritmos e a encontrar um sentido único de equilíbrio em meio às complexidades do mundo.

### Informação adicional do Portão:

- Cruzes de Incarnação: Recipiente do Amor, Extremos, Prevenção
- Quarto da Incarnação: Forma (Civilização) - Caranguejo
- Circuito: Lógico (Compreensão)
- Aminoácido: Serina
- Anatomia: Fígado
- GeneKeys: Apatia (Impotente - Escravizado) - Magnetismo -- Florência
- Parceiro de Programação: 10
- Portão Harmónico: 05
- Canal: 05-15 Canal do Ritmo



### **Linha 5: Sensibilidade - Sem Fixação**

A capacidade de perceber quando um comportamento, de outro modo equilibrado, deve ser ajustado para satisfazer os requisitos de um ambiente em mudança.

↑ **Júpiter:** O poder de crescer. A capacidade do Self de crescer através da experiência dos extremos.

↓ **Plutão:** A tendência para sobrecompensar. O impulso do Self para sobrecompensar e perturbar o fluxo.

- Qualidade da Linha: Projetada como uma qualidade universalizada.

Na posição de quinta linha, a sociedade projeta os seus ideais sobre os extremos, querendo que estejam disponíveis quando necessários, mas controláveis quando não. A perspectiva de quinta linha desta linha permite-lhe perceber quando amplificar ou atenuar a sua natureza extrema, embora esta capacidade venha com o desafio de manter a autenticidade sob pressão social.

↑ **Exaltação (Júpiter):** A exaltação em Júpiter desta linha manifesta-se através da sua capacidade de expressar extremos de formas que servem o todo maior. Como quinta linha, atrai naturalmente atenção e projeções, proporcionando oportunidades para demonstrar uma expressão extrema equilibrada. Por exemplo, esta linha pode reconhecer o momento certo para amplificar a sua natureza extrema para responder a um desafio coletivo, mostrando como o seu ritmo único pode beneficiar os outros enquanto se mantém alinhada com as necessidades do ambiente.

A influência de Júpiter ajuda esta linha a crescer ao experienciar extremos sem ficar presa neles. A sua aura magnética e sentido de timing permitem-lhe expressar o seu poder de forma consciente e autêntica. Ao esperar pelo momento certo, a linha cria o máximo impacto positivo enquanto mantém a sua adaptabilidade e autenticidade em circunstâncias em mudança.

↓ **Detrimento (Plutão):** O detrimento em Plutão desta linha manifesta-se como sobrecompensação, oscilando entre extremos para corresponder a expectativas sociais em vez de seguir o seu ritmo natural. Por exemplo, a linha pode sentir-se pressionada a suprimir a sua expressão autêntica em favor do que os outros esperam, levando a reações prematuras ou forçadas que perturbam tanto o seu fluxo pessoal como a harmonia coletiva.

O detrimento transforma-se quando a linha aprende a distinguir entre o timing autêntico e a pressão social. Plutão ensina esta linha que a verdadeira sensibilidade reside em discernir quando as mudanças na expressão servem o todo maior versus quando apaziguam condicionamentos externos. Ao manter esta consciência, a linha pode sustentar o seu papel vital no espectro da humanidade enquanto navega as expectativas sociais com integridade.



## Canais Educativos

---

Um Canal Educativo é criado quando duas ou mais Portas do seu ciclo de Retorno de Quíron se unem. Como estas Portas não fazem parte do seu Desenho de Base, o Canal assume uma qualidade educativa. Este Canal também pode ligar dois Centros não definidos no seu Desenho, o que pode aumentar ainda mais o impacto educativo.

Os Canais Educativos podem apresentar-se como oportunidades de crescimento e desenvolvimento, novos movimentos direcionais ou lições que surgem através das suas interações com duas ou mais pessoas com quem se cruza.

<b>Canal 4253: Maturação</b>	Desenvolvimental, Pessoa
<b>Canal 2145: A Linha do Dinheiro</b>	Desenvolvimental, Pessoa





## Ativações do Canal 4253: Maturação

	P/D	Portão e Linha	Ajuste	Filtro	Efeito do mapa do Retorno de Quíron
Retorno De Quíron	Personalidade	42.2	Exaltado	Netuno	Desenvolvimental
Retorno De Quíron	Personalidade	53.3	Justaposição	Marte	Pessoa

## Canal 4253: Maturação

### Um Design de desenvolvimento equilibrado

O Canal 4253, o Canal da Maturação, define-se por ciclos recorrentes que conduzem à sabedoria e ao crescimento. Geneticamente, está desenhado para concluir tudo o que inicia, tornando essencial abordar novos compromissos com ponderação. Se um ciclo é abandonado prematuramente, o mesmo tema ressurgirá mais tarde sob outra forma, a exigir resolução. O 4253 prospera quando abraça a progressão natural das experiências, ganhando maturidade a cada ciclo concluído.

Este canal não é movido por metas fixas, mas pela riqueza da própria jornada — encarna a compreensão de que a vida é uma viagem contínua de crescimento. Tem sintonia natural com ciclos de toda a ordem — planetários, corporais, históricos — e, frequentemente, cria ligação profunda ao passado. Para evitar frustração ou estagnação, precisa de clareza e intenção ao entrar em novas experiências. Sem essa clareza, arrisca sair cedo demais e reencontrar o mesmo padrão por resolver.

A energia cíclica do 4253 condiciona toda a matriz humana, afinando outros aspetos da “bodygraph” para seguirem os mesmos padrões cíclicos. O seu propósito não é perseguir resultados específicos, mas abraçar a sabedoria e a maturidade que cada ciclo concluído oferece. Ao honrar esta natureza cíclica, inspira outros a confiar no poder transformador dos ritmos naturais da vida e no valor da paciência e da perseverança.

### Componentes

Tipo de Canal: Gerado

Família de Energia: Experiência (Abstrato) — Partilha

Porta 42: Aumento: A expansão dos recursos que maximiza o desenvolvimento do potencial pleno. Quarto da Iniciação.

Porta 53: Desenvolvimento: Desenvolvimento como progressão estruturada, firme e duradoura. Quarto da Civilização.



## RETORNO DE QUÍRON

### Consciente Neptuno - Ciclo: Evolutivo

O Ciclo Neptuno irradia como um campo consciente de frequências visionárias, influenciando a relação da tua personalidade com imaginação, intuição e ligação espiritual através da Porta e da Linha que imprime. Ao formar um Canal com o teu Desenho de Fundação, esta ativação neptuniana serve como uma força evolutiva, convidando a tua mente a explorar conscientemente estados mais elevados de consciência. A energia de Neptuno atua como uma força de velamento, encobrendo as verdades mais profundas da sua influência em mistério e subtilidade. Não pode ser totalmente penetrado; em vez disso, revela-se gradualmente, muitas vezes através da intuição ou da inspiração criativa, em vez de compreensão direta.

A influência evolutiva de Neptuno encoraja uma rendição consciente ao desconhecido, convidando-te a abraçar a sua natureza velada como fonte de insight espiritual e poder imaginativo. Através da Porta e da Linha que ativa, Neptuno apoia a capacidade da tua mente de navegar o intangível, dissolvendo fronteiras entre realidade e possibilidade. À medida que o ciclo se desenrola, envolver-te-ás conscientemente com a energia evasiva de Neptuno, integrando os seus temas de compaixão, criatividade e consciência superior. Este processo permite-te alinhar com as frequências veladas de Neptuno, cultivando uma ligação mais profunda aos mistérios da vida e ao potencial infinito da imaginação.

### Portão 42: O Aumento

**A expansão dos recursos que maximiza o desenvolvimento do potencial pleno.**

O Portão 42 incorpora a energia do crescimento e do aumento, servindo como parte crucial do processo coletivo abstrato. Fornece o impulso e o compromisso para completar ciclos experienciais, assegurando o crescimento natural através do processo de levar as coisas até à sua conclusão. Esta energia é essencial para a maturação, pois só ao completar ciclos se alcançam sabedoria e progresso. Contudo, sem o Portão 53 para iniciar novos começos, o Portão 42 pode ter dificuldades em navegar o desconforto de recomeçar ou de largar o que já está concluído. Muitas vezes encontra-se preso em ciclos repetitivos, seja através de padrões recorrentes da infância, temas relacionais por resolver ou projetos inacabados. O seu desafio é permitir que as experiências terminem naturalmente, em vez de forçar conclusões prematuras ou apegar-se a situações que já cumpriram o seu curso. Em conjunto com o Portão 53, forma o Canal da Maturação, guiando toda a jornada dos ciclos desde o início ao desenvolvimento até à conclusão.

O Portão 42 desempenha um papel vital na regulação dos ciclos experienciais, contribuindo para um crescimento equilibrado no processo humano coletivo. A sua energia passa por capitalizar a sabedoria obtida com experiências concluídas antes de avançar para novas. Este portão floresce quando abraça o seu papel na jornada experiencial humana, garantindo que cada ciclo é plenamente explorado e resolvido antes de seguir em frente. No entanto, deve manter-se atento a potenciais estagnações, que podem surgir da resistência à mudança ou da dificuldade em lidar com novas fases. Guiado pela Autoridade Interna, o Portão 42 pode discernir o timing adequado para finais e novos começos, mantendo a sua ligação ao fluxo natural da vida. Esta energia define o que significa estar vivo e ser humano, avançando de uma experiência concluída para outra com sabedoria e propósito, contribuindo para a evolução da compreensão coletiva.

### Informação adicional do Portão:

- Cruzes de Incarnação: Maya, Conclusão, Limitação
- Quarto da Incarnação: Iniciação (Mente) - Carneiro
- Circuito: Abstrato (Sensação)



- Aminoácido: Leucina
- Anatomia: Plexo Sagrado
- GeneKeys: Expectativa (Apegado - Inconsistente) - Desapego -- Celebração
- Parceiro de Programação: 32
- Portão Harmônico: 53
- Canal: 53-42 Canal da Maturação

## Linha 2: Identificação - Sem Fixação

↑ **Sol:** Reconhecimento e capitalização acutilante de tendências. Poder para o crescimento através da participação em tendências.

↓ **Vénus:** Um afastamento motivado asceticamente em tempos de mudança progressiva. Crescimento que pára em reação a tendências ou mudança.

- Qualidade da Linha: Projeção para dentro. Sem capacidade subjetiva de ver para dentro. O natural.

A Linha 2 carrega um magnetismo natural que atrai os outros a reconhecer o seu potencial. Através da sua presença sem esforço, os outros são atraídos para a Linha 2 à medida que sentem a sua ligação a tendências emergentes e novas experiências. Quando é chamada, a Linha 2 deve determinar se possui a profundidade para corresponder à oportunidade ou se o reconhecimento é passageiro e infundado.

↑ **Exaltação (Sol):** Quando os outros reconhecem potencial na Linha 2, esta tem frequentemente a capacidade inata de corresponder às expectativas. Por exemplo, quando é identificada com uma nova direção ou tendência, a Linha 2 pode estar à altura e demonstrar a profundidade que os outros pressentiram. A influência do Sol permite à Linha 2 alinhar os seus dons naturais com a oportunidade, promovendo crescimento através de uma participação significativa.

Esta capacidade de cumprir o reconhecimento dos outros valida e confirma que a Linha 2 carrega substância por detrás da sua presença. Ao responder com autenticidade, a Linha 2 inspira confiança e demonstra que o seu potencial inerente é real, abrindo caminho para crescimento e progresso partilhados.

↓ **Detrimento (Vénus):** Sob o detrimento de Vénus, a Linha 2 pode sentir-se incerta sobre se consegue cumprir as expectativas dos outros. Por exemplo, quando os outros chamam o potencial que veem na Linha 2, esta pode hesitar ou retirar-se, receando não ter os recursos ou a profundidade para satisfazer essas projeções. Este afastamento pode impedir que se envolva com oportunidades de crescimento, deixando por resolver o fosso entre projeção e substância.

A pressão de ser reconhecida pode levar a Linha 2 a recuar para as sombras em vez de arriscar a exposição. Esta incerteza sobre a sua verdadeira profundidade interrompe o crescimento precisamente quando surgem oportunidades. O próprio reconhecimento que poderia conduzir ao progresso torna-se um catalisador para a retirada, enquanto a Linha 2 luta por abraçar os momentos de ser vista e descobrir se o potencial que os outros nela percebem tem poder genuíno ou apenas se desvanece como uma miragem.



### **Consciente Marte - Ciclo: Pessoa**

Neste ciclo, vais encontrar alguém que encarna as qualidades de Marte, através desta Porta e desta Linha. Este indivíduo refletirá a energia de ação, impulso e iniciativa, despertando um sentido de dinamismo e coragem dentro do Canal que cria contigo.

A sua presença pode sentir-se dinâmica e motivadora, encorajando-te a sair da tua zona de conforto e a tomar uma ação com propósito.

Uma vez que esta ligação cria definição através de um Canal, a sua influência ajudará a explorar os temas desta Porta e Linha. Pode inspirar-te a canalizar a tua energia de forma produtiva, a abraçar uma ambição saudável e a integrar lições de determinação e coragem na tua jornada.

### **Portão 53: O Desenvolvimento**

**A expansão dos recursos que maximiza o desenvolvimento do pleno potencial.**

O Portão 53 representa a pressão para iniciar novos ciclos e experiências, impulsionando o momentum para a renovação e novos começos. Como parte da família Abstrata (Sensação), prospera no início de processos, manifestando-se muitas vezes como inquietação ou impulso por novas oportunidades. Esta pressão vital alimenta o progresso, mas, sem liberdade para começar algo novo, pode conduzir a stress, tédio ou mesmo depressão. Sem a energia de equilíbrio do Portão 42 (que completa o Canal da Maturação), o Portão 53 pode ter dificuldade em terminar o que começa ou ficar preso em empreendimentos inacabados. No entanto, encontra naturalmente a energia do Portão 42 através de interações com outros ou de trânsitos planetários, permitindo a resolução e a maturação eventual dos ciclos que inicia.

Conhecido como o “Portão dos Começos”, o Portão 53 destaca-se em gerar momentum e quebrar a estagnação, tornando-se uma força poderosa para o crescimento pessoal e coletivo. O seu desafio reside em equilibrar a sua pressão por novas experiências com a necessidade de conclusão, garantindo que a sua energia é utilizada de forma eficaz. Guiado pela Autoridade Interna, pode alinhar a sua pressão com empreendimentos significativos, iniciando ciclos que inspiram progresso e evolução. O stress inerente ao Portão 53 serve como motivador positivo para a mudança quando corretamente direcionado, em vez de se tornar ansiedade inquieta. A sua capacidade de interromper a inércia e catalisar novos empreendimentos torna-o um contributo essencial para o crescimento, com a capacidade de conclusão a emergir naturalmente através de influências externas e do timing correto.

### **Informação adicional do Portão:**

- Cruzes de Incarnação: Penetração, Começos, Ciclos
- Quarto da Incarnação: Forma (Civilização) - Caranguejo
- Circuito: Abstrato (Sensação)
- Aminoácido: Serina
- Anatomia: Diafragma Urogenital
- GeneKeys: Imaturidade (Soleme - Inconstante) - Expansão -- Superabundância
- Parceiro de Programação: 54
- Portão Harmónico: 42
- Canal: 53-42 Canal da Maturação



### **Linha 3: Praticidade - Detrimento**

↓ **Marte:** A provocação inconsciente de conflito que, logicamente, ameaça a segurança e o desenvolvimento. Energia que provoca conflito e ameaça o desenvolvimento.  
- Qualidade da Linha: Sintoniza e adapta-se a um processo de tentativa e erro.

A Linha 3 na Porta 53 aborda novos começos através de um processo de tentativa e erro, procurando encontrar harmonia em ambientes coletivos. As suas experiências giram em torno de equilibrar a criação de condições pacíficas para o crescimento com a navegação dos conflitos inevitáveis que surgem em contextos dinâmicos. Esta linha aprende, por meio da experimentação, como fomentar ambientes propícios ao desenvolvimento.

↓ **Detrimento (Marte):** Marte introduz uma energia confrontativa que pode perturbar o processo de desenvolvimento da Linha 3, frequentemente provocando conflitos que descarrilam o seu progresso. Por exemplo, quando se sente limitada ou estagnada, a Linha 3 pode inconscientemente criar tensão, usando o conflito como meio de escape em vez de permitir o fluxo natural do desenvolvimento. Isto pode levar a um ciclo de experiências incompletas e instabilidade.

Esta influência marcial amplifica a natureza de tentativa e erro da Linha 3, criando padrões de auto-sabotagem. Justo quando a estabilidade começa a formar-se, a Linha 3 pode provocar discórdia que a compela a abandonar o seu progresso e recomeçar. O desafio reside em aprender a gerir esta tendência, assegurando que a pressão para iniciar algo novo não compromete a sua capacidade de manter a estabilidade necessária para um crescimento genuíno.



## Ativações do Canal 2145: A Linha do Dinheiro

	P/D	Portão e Linha	Ajuste	Filtro	Efeito do mapa do Retorno de Quíron
Retorno De Quíron	Personalidade	21.2	Exaltado	Júpiter	Desenvolvimental
Retorno De Quíron	Personalidade	45.4	Detrimento	Mercúrio	Pessoa

## Canal 2145: A Linha do Dinheiro

### Um Design de um materialista

O Canal 2145, também chamado Linha do Dinheiro, é singularmente ligado a abraçar e dominar o mundo material. O seu propósito gira em torno de criar riqueza e recursos materiais pela força de vontade. Este canal inclina-se naturalmente à liderança e à independência, preferindo assumir o comando e ser “o seu próprio chefe” a trabalhar sob a autoridade de outrem. A sua energia está profundamente ligada ao material, tornando-o mestre nato de recursos e criação de riqueza.

O 2145 prospera na autossuficiência, funcionando muitas vezes como “equipa de uma só pessoa”, pouco atraído por colaboração. Especialmente sem influência sacral, torna-se excepcionalmente focado e determinado. Como Manifestor, a estratégia-chave é informar antes de agir, minimizando resistências e garantindo interações mais fluidas. Sem este passo crucial, enfrentará resistência, oposição ou até ressentimento.

Sendo um canal fortemente egóico, pode parecer autocentrado, pois conduz conversas e ações aos seus próprios objetivos. Essa tendência reflete, porém, o design nuclear: independência e autoliderança. Ao abraçar o espírito independente e a capacidade de manifestar riqueza, informando consistentemente as suas intenções, o 2145 pavimenta o caminho do sucesso e evita conflitos desnecessários. Alinhado, torna-se uma força marcante de liderança, mestria material e inspiração.

### Componentes

Tipo de Canal: Manifestado

Família de Energia: Tribo — Suporte

Porta 21: Morder Através: O uso justificado e necessário do poder para superar interferência deliberada e persistente. Quarto da Iniciação.

Porta 45: Reunião: A atração natural e geralmente benéfica de forças afins. Quarto da Civilização.



## RETORNO DE QUÍRON

### Consciente Júpiter - Ciclo: Evolutivo

O Ciclo Júpiter irradia como um campo consciente de frequências expansivas, influenciando a relação da tua personalidade com regras, leis e sistemas de segurança através da Porta e da Linha que imprime. Ao formar um Canal com o teu Desenho de Fundação, esta ativação jupiteriana atua como uma força orientadora evolutiva, moldando a capacidade da tua mente para estabelecer estabilidade, abundância e resiliência. Atuando dentro da consciência, esta influência convida-te a envolveres-te ativamente com os temas de proteção e crescimento à medida que se desenrolam durante este ciclo. A energia de Júpiter encoraja-te a usar sabedoria, otimismo e compreensão filosófica para criares conscientemente uma vida segura e abundante.

A influência evolutiva de Júpiter inspira a tua mente a transformar potencial bruto em sistemas estruturados de estabilidade e resiliência. Através da Porta e da Linha que ativa, esta força planetária apoia conscientemente a evolução da tua personalidade, guiando-te rumo a uma abundância medida e a um crescimento significativo. À medida que o ciclo progride, a tua mente alinhar-se-á naturalmente com lições de expansão, segurança e sabedoria, integrando as frequências expansivas de Júpiter. Este processo consciente permite-te cultivar ativamente resiliência e prosperidade, fortalecendo as tuas fundações com intenção e consciência.

### Portão 21: Morder Através

**O uso justificado e necessário do poder para superar interferências deliberadas e persistentes.**

O Portão 21 representa uma energia poderosa enraizada na necessidade de controlo, particularmente sobre a tribo e os seus aspetos materiais, como comércio, dinheiro, alimento, território e estilo de vida. Esta força controladora é essencial para proteger e servir a tribo - seja família, negócio ou comunidade - estabelecendo o que é viável e sustentável para o grupo. A sua força reside no dom inato para assumir o controlo, mas esta capacidade deve ser expressa em alinhamento com o tipo de design do indivíduo. Para Projetores, a necessidade de controlo floresce quando é reconhecida e convidada. Geradores devem aguardar para responder a oportunidades de controlo, enquanto Manifestadores precisam de informar os outros antes de assumir o controlo. Para quem tem o Centro do Coração indefinido, é crucial esperar até que o controlo seja oferecido, pois forçar prematuramente pode levar a stress desnecessário ou até questões de saúde. A energia do Portão 21 é desenhada não só para provocar ação nos outros, mas também para usar legitimamente a força quando necessário para travar interferências que ameacem o bem-estar da tribo ou os seus recursos, incluindo o seu comércio.

Para o Portão 21 funcionar de forma ótima, deve ser-lhe permitido exercer a sua autoridade natural tanto em contextos comunitários como pessoais. Quando esta energia é obstruída ou lhe é negada a capacidade de assumir controlo, pode resultar em raiva, à medida que a sua natureza manifestadora fica sufocada ou reprimida. Esta raiva decorre do impulso profundo e inerente de proteger e cuidar da tribo, surgindo quando esse papel é bloqueado ou minado. Contudo, quando o Portão 21 é apoiado e reconhecido, serve a tribo equilibrando controlo com cuidado, assegurando a independência material do grupo e o seu bem-estar global. O Portão 21 desempenha um papel vital nas estruturas tribais, conjugando o seu potencial de dominância com um profundo sentido de responsabilidade. Ao garantir recursos, proteger a comunidade e estabelecer ordem, contribui ativamente para a sobrevivência e o sucesso da tribo, tornando-se uma força essencial na vida comunitária.

### Informação adicional do Portão:





- Cruzes de Incarnação: Tensão, Controle, Empreendimento
- Quarto da Incarnação: Mente (Iniciação) - Carneiro
- Circuito: Tribal
- Aminoácido: Arginina
- Anatomia: Coração/Pulmões
- GeneKeys: Controle (Submisso - Controlador) - Autoridade -- Valor
- Parceiro de Programação: 48
- Portão Harmônico: 45
- Canal: 21-45 Canal do Dinheiro (A Linha do Dinheiro)

## Linha 2: A Força é Lei - Sem Fixação

A legitimidade da ação em resposta a interferência flagrante e persistente.

↑ **Marte:** Reação poderosa e extrema como rejeição legítima da interferência. A rejeição legítima da interferência no plano material.

↓ **Neptuno:** Não Ativo (Ativo desde 2029.05.24). Tendência a lamentar a severidade, por mais legítima que seja. O ego desconfortável com a severidade.

- Qualidade da Linha: Projeção para dentro. Sem capacidade subjetiva de ver para dentro. O natural.

A segunda linha da Porta 21 opera naturalmente através da projeção, existindo num estado de controle inerente até que desafios externos exijam uma resposta. O seu poder emerge instintiva e decisivamente quando outros interferem, criando um ciclo natural de autoridade pacífica seguido de força inequívoca quando provocada.

↑ **Exaltação (Marte):** A exaltação em Marte desta linha manifesta-se como poder puro e instintivo quando a interferência perturba o seu domínio natural de controle. Por exemplo, quando outros tentam desafiar a sua autoridade, a linha responde com uma força que corresponde perfeitamente ao nível de intrusão, estabelecendo limites claros. Esta reação serve tanto como correção como dissuasor futuro.

A influência marciana assegura que as respostas defensivas da linha sejam não filtradas e decisivas, não deixando dúvidas sobre a sua autoridade. Esta expressão natural de poder permite-lhe manter o controle sem esforço até que forças externas exijam ação, criando um padrão de liderança sustentável e respeitado.

↓ **Detrimento (Neptuno):** Não Ativo até 2029.05.24. Após 2029, o detrimento de Neptuno pode introduzir dúvida sobre as expressões naturais de poder da linha. Por exemplo, a sua autoridade projetada pode ficar turvada por questionar a legitimidade das suas respostas vigorosas, levando a hesitação ao estabelecer limites. Este conflito interno pode enfraquecer as suas reações instintivas e decisivas.

A influência de Neptuno pode também criar tensão entre a necessidade da linha de exercer controle e a preocupação com o impacto da sua autoridade. Esta sensibilidade pode conduzir a respostas atenuadas, em que a linha questiona as suas ações, diluindo a sua capacidade natural de manter limites claros e eficazes.



### **Consciente Mercúrio - Ciclo: Pessoa**

Neste ciclo, vais encontrar alguém que encarna as qualidades de Mercúrio, através desta Porta e desta Linha. Este indivíduo refletirá a energia da comunicação, curiosidade e ligação intelectual, ajudando a expandir a tua perceção e compreensão do mundo. Será ativo na partilha de ideias, abrindo novos canais de diálogo e fomentando trocas significativas que promovem crescimento e clareza.

Uma vez que esta ligação cria definição através de um Canal, a sua presença destacará os temas e as lições ligados a esta Porta e Linha. Pode encorajar-te a expressar os teus pensamentos, a refinar o teu estilo de comunicação e a integrar na tua jornada o conhecimento e as perspetivas que inspira.

### **Portão 45: O Reunir-se**

**A atração natural e geralmente benéfica de forças afins.**

O Portão 45 incorpora a energia do líder tribal natural, carregando a responsabilidade de assegurar a estrutura, a funcionalidade e a competitividade da tribo. Detém o papel único de falar em nome da tribo, usando uma linguagem centrada no “Nós precisamos” ou “Nós não precisamos”, em vez de afirmações focadas no eu. O seu poder reside em unir pessoas, servindo como figura de proa que fomenta a identidade e a lealdade tribal. O Portão 45 supervisiona a distribuição de recursos materiais, o estabelecimento de leis e a educação dos seus membros, assegurando que tanto o indivíduo como a tribo beneficiam. Estas qualidades de liderança são essenciais para manter a vitalidade, o crescimento e a vantagem competitiva da tribo. No entanto, este portão traz também um sentido inato de direito - quase uma energia régia na sua estrutura genética - que deve ser equilibrado com a responsabilização perante o bem maior da tribo.

A liderança do Portão 45 está enraizada em sistemas tradicionais e hierárquicos, mais do que em sistemas democráticos, e o seu sucesso depende de dominar o crescimento material, a educação e a gestão de recursos. Embora o Portão 45 prospere no seu papel de liderança, requer o apoio do Portão 21 para gerir os detalhes práticos e assegurar a execução eficiente da sua visão. A verdadeira força do Portão 45 não provém apenas de possuir recursos, mas de os usar para educar, unir e melhorar o bem-estar da comunidade. A sua liderança é mais eficaz quando prioriza a saúde e a riqueza da tribo acima do ganho pessoal. Embora desfrute dos privilégios da liderança, o seu valor e longevidade são determinados pela forma como serve e beneficia a tribo como um todo, demonstrando um equilíbrio entre autoridade material e responsabilidade tribal.

### **Informação adicional do Portão:**

- Cruzes de Incarnação: Governança, Posse, Confronto
- Quarto da Incarnação: Forma (Civilização) - Gémeos
- Circuito: Tribal (Ego)
- Aminoácido: Cisteína
- Anatomia: Tireoide
- GeneKeys: Dominância (Tímido - Pomposo) - Sinergia -- Comunhão
- Parceiro de Programação: 26
- Portão Harmónico: 21
- Canal: 21-45 Canal do Dinheiro



#### **Linha 4: Direção - Exaltação**

**↑ Júpiter:** A capacidade de focar a oportunidade de reunir para o serviço de princípios superiores. A expressão de princípios superiores no plano material.

- Qualidade da Linha: Fixa na exteriorização da sua qualidade de via única.

A Linha 4 na Porta 45 incorpora uma compreensão firme de como os benefícios devem ser direcionados para fora, para a tribo. A capacidade natural de networking da Linha 4 permite-lhe reconhecer oportunidades de reunir pessoas, seja para o bem maior ou para vantagem pessoal. Uma vez reconhecidas as suas competências genuínas e a capacidade de trazer benefício tribal, a Linha 4 pode ascender rapidamente a uma liderança influente, pois possui a capacidade de entregar resultados tangíveis.

**↑ Exaltação (Júpiter):** Júpiter capacita a Linha 4 com a habilidade de focar a energia tribal e direcionar recursos para benefício genuíno. Por exemplo, quando o valor da Linha 4 é reconhecido, pode reunir rapidamente as pessoas certas para criar sistemas de apoio que assegurem que as necessidades fundamentais da tribo, como alimentação, abrigo e saúde, sejam satisfeitas. Esta capacidade de ação decisiva reforça a sua liderança e fortalece a tribo.

Com a sua consciência voltada para o exterior, a Linha 4 mantém clareza sobre o que constitui valor real para a tribo. As suas ligações de rede e a capacidade de suportar resistência asseguram que os recursos materiais sejam direcionados para o bem maior. Uma vez que ocorre o reconhecimento, a Linha 4 transforma a sua visão em resultados práticos, entregando prosperidade que serve a tribo como um todo.



## Introdução às Portas Ambientais

---

As Portas Ambientais no seu Retorno de Quíron representam características adicionais que se manifestam nas pessoas ou em indivíduos específicos à sua volta. Considere estas características como o pano de fundo da cena no filme do seu Retorno de Quíron. Estas «personagens» trazem cor e profundidade ao ambiente estipulado pelos Nós do Retorno de Quíron e merecem certamente a sua atenção; no entanto, por serem designadas como ativações ambientais, não são para que interaja com essas forças.

Embora a sua Mente Sombra possa sentir-se tentada a envolver-se, a sua Autoridade Interior não irá fazê-lo: entende, de forma intrínseca, que estes temas ambientais não são para se focar neles nem para gastar energia a interagir com eles. Estas Portas e Linhas Ambientais são ainda influenciadas pelo planeta que as imprime. Por exemplo, Mercúrio pode representar uma personagem de fundo que tenta comunicar a essência da Porta e da Linha que traz. Pode observar isto, mas a sua Autoridade Interior permanecerá desapegada. Tenha consciência disto: a sua Mente Sombra é influenciada por tudo!



## Centro da Cabeça Não Definido

P/D	Portão e Linha	Ajuste	Filtro	Efeito do mapa do Retorno de Quíron
-----	----------------	--------	--------	-------------------------------------

Não tem impressões ambientais do planeta neste centro.



## Centro Ajna

P/D	Portão e Linha	Ajuste	Filtro	Efeito do mapa do Retorno de Quíron
-----	----------------	--------	--------	-------------------------------------

Não tem impressões ambientais do planeta neste centro.



## Centro da Garganta Definido

P/D	Portão e Linha	Ajuste	Filtro	Efeito do mapa do Retorno de Quíron
Personalidade	33.1	Detrimento	Vênus	Ambiental
Personalidade	62.1	Exaltado	Saturno	Ambiental

### Consciente Vênus - Ciclo: Ambiental

Durante este ciclo, podes notar alguém que traz uma energia clara e ativa para a Porta e a Linha impressas por Vênus no teu mapa. Esta pessoa encarna a energia de Vênus de harmonia, valores e ligação, infundindo o ambiente com um sentido de equilíbrio e beleza. Através do seu alinhamento com valores e relações, traz atenção consciente aos temas e experiências associados a esta Porta e Linha.

No entanto, esta ativação não cria um Canal no teu Desenho, pelo que é pouco provável que a tua Autoridade Interna preste atenção direta a esta energia. Em vez disso, a presença dessa pessoa serve como uma influência de fundo no ambiente, encorajando subtilmente a reflexão sobre os teus valores, a nutrição de relações significativas e o alinhamento com a harmonia em áreas ligadas a esta parte do teu mapa.

### Portão 33: A Retirada

**Retiro ativo e a transformação de uma posição fraca em força.**

O Portão 33 incorpora o dom do recolhimento para reflexão, um aspeto vital do processo Abstrato (Sensação). Esta capacidade permite reter a memória da espécie e extrair lições de experiências passadas. A sua força reside em refletir profundamente sobre os acontecimentos, transformando histórias pessoais e coletivas em sabedoria valiosa. Embora o Portão 33 seja muitas vezes orientado para a privacidade, o seu recolhimento não é esconder-se, mas sim criar uma "pausa" necessária no processo experiencial. Esta pausa oferece espaço para introspeção sem distrações, permitindo transformar experiências brutas em insights significativos. O Portão 33 tem potencial para influência significativa, particularmente através da capacidade de revelar segredos experienciais e partilhar lições profundas. No entanto, o seu desafio é resistir ao impulso de se atirar para novas experiências antes de processar totalmente o passado, pois isso impede a concretização de memórias e priva a humanidade de sabedoria essencial.

Com o tempo e a maturidade, a influência do Portão 33 cresce, tornando-o especialmente talhado para papéis na oratória, escrita, ensino ou liderança baseada na experiência. Em contextos de pequenos grupos, traz também o dom da supervisão, oferecendo uma perspetiva mais ampla que pode orientar os outros rumo à clareza e compreensão. O seu dom reside em descobrir as lições importantes escondidas nas histórias pessoais e coletivas, oferecendo insights que podem orientar. A solidão que procura não é apenas preferência pessoal, mas uma ferramenta crítica para o crescimento e uma contribuição significativa. Através da capacidade de transformar reflexão pessoal em sabedoria coletiva, o Portão 33 serve de ponte entre a experiência individual e a narrativa humana mais ampla, assegurando que as lições do passado não se perdem, mas se tornam fonte de orientação e inspiração para o futuro.

### Informação adicional do Portão:

- Cruzes de Incarnação: Quatro Vias, Retiro, Refinamento
- Quarto da Incarnação: Civilização (Forma) - Leão
- Circuito: Abstrato (Sensação)
- Aminoácido: Nenhum (Codão Terminador)
- Anatomia: Garganta/Tiróide





- GeneKeys: Esquecimento (Reservado - Censor) - Consciência Plena -- Revelação
- Parceiro de Programação: 19
- Portão Harmônico: 13
- Canal: 13-33 Canal do Pródigo

### **Linha 1: Evitamento - Exaltação**

- ↑ **Sol:** A sabedoria, numa posição fraca, de reconhecer que a sobrevivência exige retirada completa. Retirar quando se percebe que se está numa posição fraca.
- Qualidade da Linha: Introspectiva e investigativa.

A natureza investigativa da Linha 1 estabelece a base para a reflexão abstrata ao reconhecer a importância da retirada. Esta capacidade de recuar fornece a estrutura necessária para transformar experiências brutas em sabedoria profunda através do processamento e integração adequados.

↑ **Exaltação (Sol):** Em exaltação, o Sol capacita a Linha 1 a sentir instintivamente a vulnerabilidade que se segue a experiências intensas, orientando-a a retirar-se em momentos críticos. Por exemplo, após um evento desafiante, a Linha 1 pode recolher-se a um espaço tranquilo, permitindo tempo para processar e refletir antes de partilhar insights. Esta retirada fortalece a sua capacidade de transformar experiências em sabedoria e assegura que as lições sejam plenamente integradas.

A influência do Sol destaca a capacidade da Linha 1 de honrar o ritmo natural entre experiência e reflexão. Ao estabelecer limites claros, a Linha 1 cria o espaço necessário para um processamento profundo, garantindo que a sua base abstrata permaneça forte. Esta retirada estratégica apoia a transformação de experiências brutas em sabedoria duradoura.

**Consciente Saturno - Ciclo: Ambiental**

Durante este ciclo, podes notar alguém que traz uma energia enraizada e constante para a Porta e a Linha impressas por Saturno no teu mapa. A energia dessa pessoa reflete a natureza disciplinada e estruturada de Saturno, infundindo o ambiente com um sentido de ordem e responsabilidade. Através do seu papel como figura de foco e compromisso, traz atenção consciente aos temas associados a esta Porta e Linha.

No entanto, como esta ativação não cria um Canal no teu Desenho, é pouco provável que a tua Autoridade Interna preste atenção direta a esta energia. Em vez disso, a presença dessa pessoa serve como uma influência de fundo no ambiente, encorajando subtilmente a reflexão sobre temas de disciplina, responsabilização e estabilidade a longo prazo nas áreas ligadas a esta parte do teu mapa. A sua influência pode ajudar-te a considerar como podes, conscientemente, construir bases mais fortes e abraçar a responsabilidade em alinhamento com o teu crescimento pessoal.

**Portão 62: A Preponderância do Pequeno**

**Cautela, paciência e detalhe produzem excelência a partir da limitação.**

O Portão 62 encarna o poder da comunicação dentro da família Lógica (Compreensão), organizando padrões mentais em linguagem clara, factual e detalhada. A sua natureza nomeia e descreve com precisão ao organizar factos, traduzindo conceitos complexos em termos acessíveis, enquanto evita partilhas de informação prematuras. O desafio do Portão 62 reside em montar pacientemente os detalhes para criar quadros robustos de compreensão. A sua eficácia requer reconhecer que apresentar factos não equivale necessariamente a correção. Este portão serve como a voz da mente lógica, expressando-se através de afirmações do tipo "Eu penso" em vez de iniciar ação. A sua validação depende de prova experiencial que vá além do processamento mental, garantindo que as suas observações e factos se confirmam na prática.

A força do Portão 62 está em projetar padrões lógicos para a frente enquanto repara até nos mais pequenos detalhes. O seu poder estende-se à capacidade de comunicação entre espécies, contribuindo para a compreensão coletiva através da articulação de detalhes claros e organizados. A eficácia emerge da observação cuidadosa e da adesão aos factos, evitando suposições sobre padrões. A exatidão deste portão depende de paciência e exame minucioso, e não de saltar para conclusões imediatas. Ao partilhar informação organizada em vez de fazer suposições sem suporte, o Portão 62 serve como uma força poderosa para a clareza, contribuindo para o progresso coletivo da compreensão lógica.

**Informação adicional do Portão:**

- Cruzes de Incarnação: Maya, Detalhe, Obscuridade
- Quarto da Incarnação: Forma (Civilização) - Caranguejo
- Circuito: Lógico (Compreensão)
- Aminoácido: Tirosina
- Anatomia: Garganta - Tiroide
- GeneKeys: Intelecto (Apagado - Pedante) - Precisão - Impecabilidade
- Parceiro de Programação: 61
- Portão Harmónico: 17
- Canal: 17-62 Canal da Aceitação



### **Linha 1: Rotina - Sem Fixação**

↑ **Neptuno:** A capacidade de transcender o tédio da rotina através de uma vida de fantasia rica e ousada. A capacidade de organizar o detalhe através da fantasia.

↓ **Marte:** Rebelião e o seu enorme desperdício de energia. A necessidade de expressão que ignora os detalhes.

- Qualidade da Linha: Introspectiva e investigativa.

A Linha 1 na Porta 62 incorpora o processo essencial de organizar factos através de introspeção consistente e metódica. Como linha de fundação na porta da comunicação detalhada, investiga naturalmente padrões e detalhes através da contemplação interna, estabelecendo a base para uma compreensão lógica e precisa.

↑ **Exaltação (Neptuno):** Com Neptuno exaltado, a Linha 1 transforma a recolha rotineira de factos numa exploração interior enriquecedora. Por exemplo, a influência imaginativa de Neptuno permite-lhe visualizar padrões complexos e as suas manifestações potenciais, trazendo criatividade e profundidade ao processo metódico de organizar detalhes. Esta capacidade de explorar quadros teóricos internamente fortalece a sua apreensão de padrões lógicos antes de os apresentar externamente.

A qualidade transcendente de Neptuno permite à Linha 1 manter o foco na investigação detalhada sem sucumbir à monotonia. Ao infundir o exame rotineiro com exploração imaginativa, constrói pacientemente quadros abrangentes de compreensão. Esta preparação minuciosa assegura que os seus insights são bem testados e fiáveis, criando uma base sólida para uma comunicação eficaz.

↓ **Detrimento (Marte):** Com Marte em detrimento, a Linha 1 pode apressar-se a expressar ideias antes de examinar plenamente as suas bases detalhadas. Por exemplo, a impaciência pode levá-la a partilhar informação prematuramente, resultando em quadros lógicos incompletos ou mal testados que convidam à crítica. Isto mina a qualidade introspectiva essencial ao seu processo.

A influência de Marte também pode manifestar-se como resistência ao trabalho metódico necessário para a recolha de factos. Esta rebelião contra a rotina pode levar a Linha 1 a saltar passos cruciais no seu processo lógico, levando à apresentação de ideias incompletas. Ao priorizar a ação em detrimento da investigação cuidadosa, a Linha 1 arrisca comprometer a integridade e a precisão da sua comunicação.



## Centro G Definido

P/D	Portão e Linha	Ajuste	Filtro	Efeito do mapa do Retorno de Quíron
Personalidade	7.6	Exaltado	Lua	Ambiental
Personalidade	46.1	Exaltado	Nodo Norte	Ambiental
Personalidade	13.6	Exaltado	Plutão	Ambiental
Design	46.6	Exaltado	Nodo Norte	Ambiental
Design	2.5	Justaposição	Marte	Ambiental
Design	13.5	Exaltado	Plutão	Ambiental

### Consciente Lua - Ciclo: Ambiental

Durante este ciclo, podes notar alguém que traz um foco claro e ativo para a Porta e a Linha impressas pela Lua no teu mapa. Esta pessoa encarna a energia fluida e nutridora da Lua, influenciando naturalmente o tom emocional do ambiente. Através da sua consciência emocional e sensibilidade, trazem atenção consciente aos temas e experiências associados a esta Porta e Linha.

No entanto, esta ativação não cria um Canal no teu Desenho, pelo que é pouco provável que a tua Autoridade Interna preste atenção direta a esta energia. Em vez disso, a presença dessa pessoa serve como uma influência de fundo no ambiente, encorajando subtilmente a reflexão sobre os teus sentimentos, o processamento das emoções e o alinhamento com os temas desta parte do teu mapa.

### Portão 7: O Exército

**O ponto de convergência. Por design, a necessidade de liderança para guiar e ordenar a sociedade.**

O Portão 7 representa a essência da liderança lógica, encarnando o “Self” na sua interação com os outros e na forma como os orienta. Desempenha um papel vital na direção da sociedade rumo ao futuro, fazendo parte da estrutura de liderança dentro da família coletiva da Compreensão, especificamente através do Canal do Alfa. Focado em criar padrões seguros e fiáveis para a progressão da humanidade, o Portão 7 opera com um impulso inato e não manipulador para liderar. Esta liderança é natural e não forçada, exigindo reconhecimento e convite antes de assumir uma posição de orientação. Sem esse reconhecimento, não pode tomar o controlo nem exigir seguidores. O seu estilo de liderança é frequentemente subtil mas impactante, funcionando por vezes como o “poder por detrás do trono”, influenciando a direção e moldando o progresso sem estar ostensivamente sob os holofotes. O Portão 7 tem o dom único de sentir o caminho a seguir, sabendo instintivamente para onde as pessoas ou os sistemas precisam de ir para alcançar objetivos futuros, desde que a sua orientação seja solicitada e respeitada.

A influência deste portão é mais eficaz em contextos públicos ou coletivos, onde a sua autoridade para liderar e orientar é naturalmente reconhecida. Contudo, é importante compreender que a sua liderança não se estende da mesma forma às interações tribais ou individuais. Nestes contextos, o Portão 7 deve respeitar a necessidade de igualdade nas relações um-para-um ou honrar a estrutura e a hierarquia das dinâmicas tribais. Tentar impor liderança nessas áreas conduz frequentemente a tensão e resistência. No coletivo, porém, o Portão 7 prospera como guia de confiança, oferecendo visão e direção para um futuro próspero e seguro. O seu estilo de liderança subtil, enraizado no reconhecimento e na colaboração, assegura que a sua influência seja profunda e duradoura, traçando caminhos para o progresso



coletivo com clareza e propósito.

### Informação adicional do Portão:

- Cruzes de Incarnação: Esfinge, Interação, Máscaras
- Quarto da Incarnação: Relações (Dualidade) - Leão
- Circuito: Lógico (Compreensão)
- Aminoácido: Valina
- Anatomia: Diafragma
- GeneKeys: Divisão (Oculto - Ditatorial) - Orientação -- Virtude
- Parceiro de Programação: 13
- Portão Harmônico: 31
- Canal: 07-31 Canal do Alfa

### Linha 6: O Administrador - Sem Fixação

A capacidade de partilhar e repartir justamente o poder.

↑ **Mercúrio:** O poder de comunicar as estruturas de responsabilidade. A capacidade do Self, através do seu papel, de comunicar responsabilidade.

↓ **Urano:** O burocrata cuja ânsia de poder acaba por desestabilizar a organização. O papel do Self de procurar poder através da comunicação de responsabilidade.

- Qualidade da Linha: Transforma e olha para além do tema do Hexagrama.
- Transição: 04.1 – Prazer

A posição de modelo da sexta linha traz a capacidade de reconhecer o potencial universal de liderança, permitindo uma distribuição sábia do poder através da compreensão de papéis interconectados. Embora isto permita o empoderamento de outros através da comunicação de padrões mais amplos, pode impulsionar a criação de burocracias complexas, levando a estruturas administrativas que concentram, em vez de distribuir, o poder de forma eficaz.

↑ **Exaltação (Mercúrio):** Quando exaltada, esta linha vê o potencial inerente de liderança em todos os seres a partir da sua perspetiva de rooftop. O seu dom reside em reconhecer e comunicar como vários papéis e responsabilidades se encaixam no padrão maior, compreendendo que cada um tem a sua capacidade única de liderança.

Esta visão amadurecida permite ver para além da liderança direta na arte de distribuir o poder de forma apropriada. Em vez de procurar liderar diretamente, esta linha destaca-se em reconhecer e comunicar as estruturas através das quais outros podem expressar as suas habilidades naturais de liderança, enquanto mantém uma visão de conjunto de todo o sistema.

↓ **Detrimento (Urano):** Em detrimento, a capacidade desta linha para ver e comunicar estruturas distorce-se em controlo burocrático. Em vez de empoderar os outros, cria sistemas que concentram poder por meios administrativos.

Esta perspetiva de visão global fica presa na criação de estruturas administrativas cada vez mais complexas que inibem a expressão natural da liderança. A capacidade de reconhecer padrões transforma-se na criação de burocracias que servem a concentração de poder em vez da distribuição justa, desestabilizando, em última análise, a própria organização que procura administrar.



### **Consciente Nodo Norte - Ciclo: Direção do Ambiente**

O Nodo Norte da Personalidade representa a tua ligação consciente aos ambientes que suportam o crescimento e o movimento para a frente durante este ciclo. Esta força direcional atrai-te subtilmente para espaços moldados pela Porta e pela Linha que imprime, destacando pessoas ou características dentro desses ambientes que se alinham com a trajetória do ciclo. Estes elementos atuam como uma influência de fundo, apontando para o potencial de expansão e evolução durante esta fase.

Como esta ativação não cria um Canal no teu Desenho, é pouco provável que a tua Autoridade Interna se envolva ativamente com esta energia. Em vez disso, a influência do Nodo Norte molda o próprio ambiente, encorajando-te a notar e reconhecer as qualidades ou os indivíduos presentes nesses espaços. Estes elementos ambientais fazem intencionalmente parte do pano de fundo, apoiando o desenrolar da direção futura do ciclo.

### **Portão 46: Impulsionando para Cima**

**Boa fortuna que pode ser percebida como resultado de serendipia mas deriva de esforço e dedicação.**

O Portão 46 incorpora o dom do timing perfeito, alcançado através de esforço, dedicação e uma confiança inata no fluxo da vida. Transporta um amor e reverência profundos pelo corpo, vendo-o como o templo sagrado da existência física. Esta energia permite uma imersão total nas experiências da vida, abraçando cada momento sem julgamento, seja ele prazeroso ou desafiador. O Portão 46 encoraja a confiar nas respostas naturais do corpo, oferecendo alinhamento e sincronia através do timing correto. A sua verdadeira força reside na capacidade de se render completamente às experiências, caindo nelas sem reservas nem expectativas. Ao permitir que a vida se desenrole naturalmente, obtém insights e descobertas profundos, ensinando o valor da presença e a sabedoria que surge de estar plenamente envolvido na jornada experiencial.

A boa fortuna do Portão 46 não emerge de perseguir resultados específicos, mas de abraçar cada experiência de forma plena e sem mensuração. A sua eficácia assenta em honrar o corpo, manter o seu bem-estar e confiar no fluxo natural da vida. Esta energia promove a aceitação da própria forma e a sabedoria que advém de viver de modo autêntico e aberto. Através da sua dedicação à experiência física e da capacidade de encarnar plenamente a vida, o Portão 46 contribui para um maior sentido de amor e conexão. Ao partilhar a sua sabedoria experiencial, inspira outros a abraçar as suas próprias jornadas, fomentando maior aceitação e confiança na perfeição do timing da vida.

### **Informação adicional do Portão:**

- Cruzes de Incarnação: Recipiente do Amor, Serendipidade, Cura
- Quarto da Incarnação: Dualidade (Relações) - Balança - Virgem
- Circuito: Abstrato (Sensação)
- Aminoácido: Alanina
- Anatomia: Sangue
- GeneKeys: Seriedade (Frígido - Frívolo) - Deleite -- Êxtase
- Parceiro de Programação: 25
- Portão Harmónico: 29
- Canal: 29-46 Canal da Descoberta

**Linha 1: Ser Descoberto - Sem Fixação**

**Dedicação na obscuridade que é inesperadamente descoberta.**

↑ **Neptuno:** Arte pela arte. Qualquer empreendimento criativo que seja auto-realizador mais cedo ou mais tarde é reconhecido. O potencial para sucesso criativo através da dedicação.

↓ **Júpiter:** A capacidade de julgar o potencial daqueles na obscuridade, mas frequentemente apenas para beneficiar o próprio sucesso. A determinação para reconhecer e beneficiar do sucesso dos outros.

- Qualidade da Linha: Introspectiva e investigativa.

A Linha 1 na Porta 46 serve como o arquétipo fundamental da experiência pura, imergindo-se completamente no momento presente. A sua dedicação emerge através da rendição total a cada experiência, livre da necessidade de validação ou reconhecimento. A natureza introspectiva da Linha 1 permite-lhe abraçar plenamente o que está a acontecer sem analisar ou medir a experiência enquanto ela decorre.

↑ **Exaltação (Neptuno):** Neptuno permite à Linha 1 encontrar realização através da imersão completa no momento presente. Por exemplo, a Linha 1 pode perder-se totalmente numa experiência, como criar arte ou envolver-se numa conversa significativa, sem preocupação pelo sucesso ou reconhecimento. Esta presença autêntica forma a base da sua autoridade natural e atrai outros a admirar a sua dedicação.

Ao render-se a cada experiência sem expectativa de resultado, a Linha 1 constrói uma ligação sólida ao presente. Esta dedicação total enriquece o seu alicerce, permitindo que cada momento de absorção crie uma compreensão mais profunda da vida. A sua presença autêntica torna-se um modelo de viver plenamente no agora.

↓ **Detrimento (Júpiter):** Sob a influência de Júpiter, a imersão da Linha 1 na experiência é substituída por uma tendência para analisar os outros para ganho potencial. Por exemplo, pode focar-se em calcular como beneficiar dos talentos dos outros em vez de se render às suas próprias experiências. Esta mudança cria instabilidade e desconecta a Linha 1 da sua base autêntica.

A pressão para encontrar oportunidades através dos outros afasta a Linha 1 de estar plenamente presente. Em vez de construir o seu próprio alicerce através da experiência direta, fica consumida por sistemas de avaliação e atalhos. Este desvio impede a Linha 1 de alcançar o reconhecimento natural que advém da verdadeira imersão, deixando-a sem o apoio sólido necessário para o sucesso.





### **Consciente Plutão - Ciclo: Ambiental**

Durante este ciclo, podes encontrar alguém cuja presença pareça profundamente intensa e transformadora, encarnando a energia de Plutão de poder e renovação. A energia dessa pessoa ativa a Porta e a Linha impressas por Plutão no teu mapa, trazendo profundidade e foco ao ambiente. Através do seu alinhamento com a verdade e os ciclos de transformação, destaca e traz atenção consciente aos temas associados a esta Porta e Linha.

No entanto, como esta ativação não cria um Canal no teu Desenho, é pouco provável que a tua Autoridade Interna preste atenção direta a esta energia. Em vez disso, a presença dessa pessoa serve como uma influência de fundo no ambiente, encorajando subtilmente a reflexão sobre temas de transformação, rendição e poder pessoal nas áreas ligadas a esta parte do teu mapa. A sua influência pode inspirar-te a descobrir verdades ocultas, abraçar a renovação e alinhar com o teu sentido mais profundo de autenticidade.

### **Portão 13: A Comunidade dos Homens**

**A Comunidade Humana: Ideias e valores universais num enquadramento ordenado que inspira cooperação humanística.**

O Portão 13 reflete a profunda capacidade de escuta e a recolha de ideias e valores universais, servindo como o Portão do Ouvidor. Transporta uma aptidão natural para ouvir o que muitos não captam, incluindo segredos e experiências profundamente pessoais. Este portão desempenha um papel-chave no processo coletivo de refletir sobre o passado e aprender com ele, contribuindo para a preservação da memória coletiva e da continuidade histórica. O Portão 13 tem um dom único para absorver e guardar as histórias e experiências dos outros, promovendo a cooperação e o avanço da sociedade ao permitir que cada geração construa sobre os insights das anteriores. Com a sua elevada capacidade de empatia e compreensão, atua como confidente de confiança, criando um espaço onde os outros se sentem verdadeiramente ouvidos e compreendidos.

Por vezes, o Portão 13 pode achar difícil libertar a informação que recolhe, pois faz parte do Canal do Pródigo, trabalhando em harmonia com o Portão 33, que articula e revela as histórias e lições recolhidas. Mesmo sem o canal completo, o Portão 13 pode aceder ao seu potencial através de interações com outros ou do campo de trânsitos que carregue o 33. O seu valor reside não só em reunir experiências, mas também em libertá-las no momento certo para inspirar crescimento e compreensão coletiva. Esta capacidade de escutar profundamente e preservar a sabedoria do passado é um ativo essencial, ajudando a humanidade a refletir, evoluir e fomentar maior união. Como guardião de experiências e guia para a compreensão, o Portão 13 desempenha um papel vital na manutenção da continuidade e do progresso do conhecimento e da conexão humanos.

### **Informação adicional do Portão:**

- Cruzes de Incarnação: Esfinge, Escuta, Máscaras
- Quarto da Incarnação: Mente (Iniciação) - Aquário
- Circuito: Abstrato (Sensação)
- Aminoácido: Glutamina
- Anatomia: Amígdala
- GeneKeys: Discórdia (Permissivo - Tacanho) - Discernimento -- Empatia
- Parceiro de Programação: 07
- Portão Harmónico: 33
- Canal: 13-33 Canal do Pródigo



### Linha 6: O Otimista - Sem Fixação

A capacidade de aceitar qualquer interação limitada como um passo necessário rumo a uma união maior.

↑ **Marte:** A energia para perseverar. Esperança ilimitada. A esperança de que a abertura levará a melhores relações.

↓ **Mercúrio:** Ingenuidade. A tradução do interesse mútuo em universalidade. A crença de que interesses mútuos podem ser projetados nos outros.

- Qualidade da Linha: Maturação de transição com uma perspectiva para além da porta e do circuito. O modelo.

- Transição: 49.1 - A Lei da Necessidade

A jornada da sexta linha move-se através de fases distintas de experiência de escuta, desde a escuta promíscua na juventude até à eventual sabedoria seletiva. Na fase subjetiva inicial, aceita todas as interações como degraus para uma maior compreensão, movida por uma visão otimista do que a escuta pode revelar sobre a humanidade. Isto transforma-se, através da fase objetiva, numa abordagem mais discernidora, conduzindo finalmente à fase de modelo, onde a linha encarna uma compreensão profunda de quando e do que escutar.

↑ **Exaltação (Marte):** Quando exaltada, a energia desta linha manifesta-se como um entusiasmo indiscriminado por escutar tudo e todos. Tal como a terceira linha, atira-se a cada interação com fervor otimista, apenas para enfrentar desilusões repetidas quando as suas expetativas não correspondem à realidade.

À medida que a linha amadurece, transforma-se numa persistência mais focada. Como um curador mestre que mantém o entusiasmo enquanto seleciona cuidadosamente apenas as peças mais ressonantes para a sua coleção, esta linha desenvolve um ouvido refinado para identificar quais interações contribuirão verdadeiramente para a compreensão.

↓ **Detrimento (Mercúrio):** Em detrimento, esta linha exibe uma ingenuidade que a leva a processar experiências sem a devida discriminação ou profundidade. A sua tendência para traduzir ligações individuais em possibilidades universais resulta em compreensão superficial e generalizações prematuras.

Através da tentativa e erro subjetiva nos primeiros anos, este detrimento revela-se no desafio de discernir quais experiências merecem verdadeiramente atenção. Como um estudante ávido que inicialmente acredita que cada conversa contém a chave da verdade universal, a linha aprende gradualmente que a sabedoria não vem da quantidade de interações, mas da sua profundidade e ressonância.



### **Inconsciente Nodo Norte - Ciclo: Direção do Ambiente**

O Nodo Sul do Design representa a ressonância inconsciente da tua forma com o alinhamento ambiental durante este ciclo. Esta força direcional guia subtilmente o teu corpo para ambientes moldados pela Porta e pela Linha que imprime, criando um pano de fundo físico que apoia o fluxo natural do ciclo. A sua energia alinha inconscientemente a tua forma com a presença de pessoas ou características nesses espaços que ressoam com esta fase da jornada.

Como esta ativação não cria um Canal no teu Desenho, é pouco provável que a tua Autoridade Interna se envolva diretamente com esta energia. Em vez disso, a influência do Nodo Sul opera silenciosamente em segundo plano, permitindo que a tua forma se adapte e ressoe inconscientemente com as qualidades ou os indivíduos presentes nesses ambientes. Estes elementos servem como uma base essencial mas passiva, apoiando o desdobramento do ciclo de formas subtis e naturais.

### **Portão 46: Impulsionando para Cima**

**Boa fortuna que pode ser percebida como resultado de serendipia mas deriva de esforço e dedicação.**

O Portão 46 incorpora o dom do timing perfeito, alcançado através de esforço, dedicação e uma confiança inata no fluxo da vida. Transporta um amor e reverência profundos pelo corpo, vendo-o como o templo sagrado da existência física. Esta energia permite uma imersão total nas experiências da vida, abraçando cada momento sem julgamento, seja ele prazeroso ou desafiador. O Portão 46 encoraja a confiar nas respostas naturais do corpo, oferecendo alinhamento e sincronia através do timing correto. A sua verdadeira força reside na capacidade de se render completamente às experiências, caindo nelas sem reservas nem expectativas. Ao permitir que a vida se desenrole naturalmente, obtém insights e descobertas profundos, ensinando o valor da presença e a sabedoria que surge de estar plenamente envolvido na jornada experiencial.

A boa fortuna do Portão 46 não emerge de perseguir resultados específicos, mas de abraçar cada experiência de forma plena e sem mensuração. A sua eficácia assenta em honrar o corpo, manter o seu bem-estar e confiar no fluxo natural da vida. Esta energia promove a aceitação da própria forma e a sabedoria que advém de viver de modo autêntico e aberto. Através da sua dedicação à experiência física e da capacidade de encarnar plenamente a vida, o Portão 46 contribui para um maior sentido de amor e conexão. Ao partilhar a sua sabedoria experiencial, inspira outros a abraçar as suas próprias jornadas, fomentando maior aceitação e confiança na perfeição do timing da vida.

#### **Informação adicional do Portão:**

- Cruzes de Incarnação: Recipiente do Amor, Serendipidade, Cura
- Quarto da Incarnação: Dualidade (Relações) - Balança - Virgem
- Circuito: Abstrato (Sensação)
- Aminoácido: Alanina
- Anatomia: Sangue
- GeneKeys: Seriedade (Frígido - Frívolo) - Deleite -- Êxtase
- Parceiro de Programação: 25
- Portão Harmónico: 29
- Canal: 29-46 Canal da Descoberta



### **Linha 6: Integridade - Sem Fixação**

↑ **Saturno:** A sabedoria de assegurar a própria identidade através de uma consideração cuidadosa do potencial restritivo dos compromissos. A determinação para dizer não a compromissos restritivos.

↓ **Neptuno:** Enganar-se a si e aos outros ao extrapolar em demasia os próprios recursos e acabar por ficar na posição de ter de quebrar promessas. Um impulso para o sucesso que não dirá não e acabará por quebrar promessas.

- Qualidade da Linha: Maturação de transição com uma perspetiva para além da porta e do circuito. O modelo.

- Transição: 18.1 – Conservadorismo

A Linha 6 na Porta 46 move-se através de três fases distintas na sua jornada de experiência e compromisso. A primeira fase, que dura até cerca dos 30 anos, envolve experimentação pessoal subjetiva, muitas vezes marcada por sobrecarga e aprendizagem através do envolvimento direto. Segue-se um período de retirada e observação objetiva, frequentemente referido como “o telhado” (aproximadamente dos 30 aos 50 anos), onde a Linha 6 ganha clareza sobre a verdadeira natureza da experiência e do compromisso. Finalmente, na fase pós-50, a Linha 6 desce como modelo, incorporando sabedoria sobre quais experiências servem verdadeiramente a evolução pessoal e coletiva.

↑ **Exaltação (Saturno):** Saturno apoia a Linha 6 a aprender sobre limites e consequências durante a sua fase experimental inicial. Por exemplo, os seus compromissos iniciais em excesso podem conduzir a lições sobre os limites de certas experiências, estabelecendo a base para uma compreensão mais profunda do compromisso. Ao transitar para a fase no telhado, a Linha 6 desenvolve uma perspetiva clara sobre como esses compromissos impactam não só os indivíduos, mas também o coletivo.

A fase final de modelo permite à Linha 6 integrar lições tanto da experimentação pessoal como da observação objetiva. Tendo ganho uma clareza rara sobre as implicações a longo prazo das experiências, torna-se uma guia para os outros, usando a sabedoria conquistada através da sua jornada de três fases para avaliar e incorporar compromissos com profunda integridade.

↓ **Detrimento (Neptuno):** A influência de Neptuno na primeira fase da Linha 6 conduz frequentemente a sobrecarga de compromissos e ilusões, resultando em lições necessárias mas por vezes dolorosas. Por exemplo, a Linha 6 pode encontrar-se presa em ciclos de expectativas irrealistas ou experiências enganadoras, que lhe podem ensinar sobre o custo da extrapolação em demasia. Isto transforma-se, durante a fase no telhado, numa capacidade de reconhecer e observar estes padrões à distância.

À medida que a Linha 6 amadurece para a sua fase de modelo, utiliza a sua compreensão da influência enganadora de Neptuno para orientar os outros. Os desafios de cada fase — sobrecarga, observação objetiva e incorporação final — constroem-se uns sobre os outros, dotando a Linha 6 da sabedoria prática para ajudar os outros a navegar lutas semelhantes com clareza e integridade.



### **Inconsciente Marte - Ciclo: Ambiental**

Durante este ciclo, a tua forma pode tornar-se consciente de alguém que encarna a energia instintiva e dinâmica de Marte, expressando os temas da Porta e da Linha impressas com vitalidade e força.

A presença dessa pessoa pode despertar em ti um impulso natural, encorajando uma ação audaz e o envolvimento com a energia desta Porta e desta Linha, impulsionando-te para a frente com coragem e determinação. No entanto, a sua influência destina-se principalmente a enriquecer o ambiente à tua volta, uma vez que esta ativação não forma um Canal no teu Desenho. Como resultado, é pouco provável que a tua Autoridade Interna se envolva diretamente com esta energia.

### **Portão 2: O Receptivo**

**A recetividade como base primordial através da qual qualquer resposta é determinada. A raiz da ação.**

O Portão 2 representa uma poderosa força de orientação e direção visionária. Este portão traz o dom de saber para onde é necessária direção para assegurar o sucesso, seja para si, para os outros ou para situações. Contudo, a sua capacidade de transformar visão em realidade depende da colaboração, particularmente com a energia capacitadora do Portão 14. Sem essa ligação ou o suporte adequado, o Portão 2 pode experienciar frustração ou exaustão por tentar impulsionar a sua visão sozinho. A sua verdadeira força reside em oferecer clareza e propósito, coordenando o processo criativo em vez de executar diretamente o trabalho. O Portão 2 prospera quando atua como força orientadora, indicando o caminho a seguir e inspirando os outros a agir.

O Portão 2 pode expressar melancolia quando o progresso parece lento ou quando as suas ideias e visões não se materializam. Esta tristeza surge frequentemente da sua profunda consciência do potencial e dos desafios de transformar esse potencial em resultados materiais. A chave para a realização do Portão 2 está em encontrar os aliados certos que possam ajudar a trazer a sua direção visionária para a realidade tangível. Quando devidamente apoiado, o Portão 2 torna-se um guia poderoso para a transformação criativa, oferecendo perspectivas frescas e caminhos inovadores que inspiram um sucesso significativo. O seu dom é a liderança através da clareza e da direção, garantindo que a rota certa é traçada para a concretização de novas ideias.

### **Informação adicional do Portão:**

- Cruzes de Incarnação: Esfinge, Condutor, Desafio
- Quarto: Forma (Civilização) - Touro
- Circuito: Conhecimento (Individual)
- Aminoácido: Fenilalanina
- Anatomia: Esterno
- GeneKeys: Deslocação (Perdido/Regimentado) - Orientação -- Unidade
- Parceiro de Programação: 01
- Portão Harmónico: 14
- Canal: 02-14 Canal do Ritmo



### **Linha 5: Aplicação Inteligente - Detrimento**

↓ **Terra:** A incapacidade de partilhar responsabilidade ou reconhecer as competências dos outros. Saber superior como um processo exclusivamente individual e egoísta.  
- Qualidade da Linha: Completa e universaliza o tema do Hexagrama.

A projeção de quinta linha atrai naturalmente as expectativas dos outros em torno do saber direcional, exigindo sabedoria estratégica para gerir essas projeções enquanto se mantém o curso autêntico. Esta posição traz a capacidade de encarnar a direção com inteligência prática, embora exista a tentação de ficar defensivamente isolado com o próprio saber em vez de envolver colaboração benéfica.

↓ **Detrimento (Terra):** Sob a influência de detrimento da Terra, há uma tendência para se tornar isolado e exclusivo com o saber direcional. Isto pode manifestar-se como uma autossuficiência rígida que recusa contributos ou colaborações valiosas, mesmo quando seriam benéficas.

Este detrimento aparece frequentemente como uma reação defensiva às projeções, onde se afasta todo o envolvimento para proteger o processo individual. A liderança projetada de quinta linha distorce-se em sustentação de direção solitária e egoísta, resultando em oportunidades perdidas e resistência desnecessária a conexões úteis.

### **Inconsciente Plutão - Ciclo: Ambiental**

Durante este ciclo, a tua forma pode tornar-se consciente de alguém que encarna a energia transformadora e penetrante de Plutão, expressando os temas da Porta e da Linha impressas com profundidade, regeneração e troca vital.

A presença dessa pessoa pode trazer em ti uma consciencialização inconsciente de ciclos de respiração, transformação ou assimilação, encorajando o alinhamento com a energia profunda e renovadora desta Porta e desta Linha. A sua influência pode sentir-se penetrante, convidando-te subtilmente a conectar-te com os ritmos mais profundos da troca ambiental ou com ciclos de força vital. No entanto, o seu impacto destina-se principalmente a enriquecer o ambiente à tua volta, uma vez que esta ativação não forma um Canal no teu Desenho. Como resultado, é pouco provável que a tua Autoridade Interna se envolva diretamente com esta energia.

### **Portão 13: A Comunidade dos Homens**

**A Comunidade Humana: Ideias e valores universais num enquadramento ordenado que inspira cooperação humanística.**

O Portão 13 reflete a profunda capacidade de escuta e a recolha de ideias e valores universais, servindo como o Portão do Ouvidor. Transporta uma aptidão natural para ouvir o que muitos não captam, incluindo segredos e experiências profundamente pessoais. Este portão desempenha um papel-chave no processo coletivo de refletir sobre o passado e aprender com ele, contribuindo para a preservação da memória coletiva e da continuidade histórica. O Portão 13 tem um dom único para absorver e guardar as histórias e experiências dos outros, promovendo a cooperação e o avanço da sociedade ao permitir que cada geração construa sobre os insights das anteriores. Com a sua elevada capacidade de empatia e compreensão, atua como confidente de confiança, criando um espaço onde os outros se sentem verdadeiramente ouvidos e compreendidos.

Por vezes, o Portão 13 pode achar difícil libertar a informação que recolhe, pois faz parte do Canal do Pródigo, trabalhando em harmonia com o Portão 33, que articula e revela as histórias e lições recolhidas. Mesmo sem o canal completo, o Portão 13 pode aceder ao seu potencial através de interações com outros ou do campo de trânsitos que carregue o 33. O seu valor



reside não só em reunir experiências, mas também em libertá-las no momento certo para inspirar crescimento e compreensão coletiva. Esta capacidade de escutar profundamente e preservar a sabedoria do passado é um ativo essencial, ajudando a humanidade a refletir, evoluir e fomentar maior união. Como guardião de experiências e guia para a compreensão, o Portão 13 desempenha um papel vital na manutenção da continuidade e do progresso do conhecimento e da conexão humanos.

**Informação adicional do Portão:**

- Cruzes de Incarnação: Esfinge, Escuta, Máscaras
- Quarto da Incarnação: Mente (Iniciação) - Aquário
- Circuito: Abstrato (Sensação)
- Aminoácido: Glutamina
- Anatomia: Amígdala
- GeneKeys: Discórdia (Permissivo - Tacanho) - Discernimento -- Empatia
- Parceiro de Programação: 07
- Portão Harmónico: 33
- Canal: 13-33 Canal do Pródigo





### **Linha 5: O Salvador - Sem Fixação**

A capacidade de superar todos os obstáculos para a melhoria da humanidade.

↑ **Neptuno:** O génio carismático que pode encontrar um papel para todos. O ouvinte que tem o dom de encontrar um papel para os outros.

↓ **Júpiter:** O administrador capaz. Dada a natureza extremamente positiva desta posição, a aplicação mundana é rara. O ouvinte cujo dom de encontrar um papel para os outros é prático e adequado à administração.

- Qualidade da Linha: Projetada como uma qualidade universalizada.

A natureza projetada da quinta linha cria uma suposição automática por parte dos outros de que irá tanto ouvir as suas dificuldades como fornecer a solução perfeita que procuram. Esta projeção universal de ser o salvador da humanidade traz tanto oportunidades profundas de influência como pesados fardos de responsabilidade. Através da tendência natural dos outros de procurar não apenas confissão mas salvação, a linha ganha acesso a uma perspetiva única sobre a natureza humana que pode, de facto, servir um propósito maior.

↑ **Exaltação (Neptuno):** Quando exaltada, a presença carismática desta linha atrai naturalmente os outros que procuram tanto compreensão como respostas, criando uma qualidade quase mística na sua orientação que transcende o aconselhamento comum. Através desta influência neptuniana, desenvolve uma capacidade de ver para além dos problemas de superfície em soluções mais profundas, como um ancião sábio cujo conselho transforma tanto as preocupações imediatas como as direções de vida.

O campo projetado à volta desta linha cria oportunidades de impacto profundo a que outros talvez nunca tenham acesso. À medida que as pessoas a reconhecem inconscientemente como seu salvador, não só partilham as suas dificuldades mais profundas como aguardam ansiosamente a sua orientação, dando à linha insights sobre a natureza humana que podem verdadeiramente servir o coletivo quando devidamente canalizados.

↓ **Detrimento (Júpiter):** Em detrimento, a aplicação prática dos profundos dons de orientação da linha torna-se frequentemente desafiante, à medida que o peso das expectativas de salvação dos outros a afasta do foco na sua própria vida. A sua capacidade de gerir praticamente a sua própria vida fica ensombrada pelo fluxo constante de pessoas que procuram soluções transformadoras, como um gestor que não consegue completar tarefas quotidianas porque as pessoas esperam que resolva tanto crises de trabalho como pessoais por elas.

Desde a infância, esta linha experiencia o fardo de ser o salvador dos outros, ouvindo não apenas as suas histórias mas com uma responsabilidade por soluções. Isto cria uma relação complexa com limites e necessidades práticas, pois o papel projetado de solucionador de problemas da humanidade pode sobrepor-se à capacidade de estabelecer estruturas funcionais para usar estes dons de forma eficaz.



## Centro do Coração Definido

P/D	Portão e Linha	Ajuste	Filtro	Efeito do mapa do Retorno de Quíron
-----	----------------	--------	--------	-------------------------------------

Não tem impressões ambientais do planeta neste centro.



## Centro Esplénico Definido

P/D	Portão e Linha	Ajuste	Filtro	Efeito do mapa do Retorno de Quíron
-----	----------------	--------	--------	-------------------------------------

Não tem impressões ambientais do planeta neste centro.



## Centro Sacral Definido

P/D	Portão e Linha	Ajuste	Filtro	Efeito do mapa do Retorno de Quíron
-----	----------------	--------	--------	-------------------------------------

Não tem impressões ambientais do planeta neste centro.



## Centro Plexo Solar Não Definido

P/D	Portão e Linha	Ajuste	Filtro	Efeito do mapa do Retorno de Quíron
Design	37.1	Exaltado	Mercúrio	Ambiental
Design	36.1	Justaposição	Júpiter	Ambiental

### Inconsciente Mercúrio - Ciclo: Ambiental

Durante este ciclo, podes tornar-te consciente de alguém que encarna subtilmente a energia inconsciente de Mercúrio, trazendo para o ambiente à tua volta os temas da Porta e da Linha que essa pessoa carrega. A sua influência pode não ser imediatamente perceptível, mas, através do contacto áurico, poderás sentir mudanças na forma como processas, comunicas e trocas ideias.

No entanto, esta ativação não cria uma definição no teu Desenho e não é diretamente significativa para ti. Em vez disso, serve como uma influência de fundo — uma personagem dentro do ambiente do teu ciclo.

### Portão 37: A Família

**A manifestação, macro e microcosmicamente, da natureza orgânica das comunidades.**

O Portão 37 serve como pedra angular do núcleo familiar, expandindo naturalmente a sua influência para a comunidade tribal mais ampla. Como parte do Canal da Comunidade, é desenhado para nutrir e harmonizar dentro dos grupos, oferecendo uma base de sensibilidade emocional e afeto. Este portão prospera na criação e manutenção de laços através do toque, do cuidado e de uma compreensão intuitiva das relações. Encapsula o conceito de negociação, procurando instintivamente acordos mutuamente benéficos que fortaleçam as conexões. A energia do Portão 37 motiva frequentemente a força de vontade do Portão 40 a prover para a família, criando uma dinâmica de interjogo entre recursos e suporte emocional. Contudo, o seu desafio reside em equilibrar a necessidade de reconhecimento e recursos com o objetivo maior de manter a harmonia dentro do grupo.

O verdadeiro dom do Portão 37 é a capacidade de manter as comunidades unidas através de um espírito nutridor e apreciativo. Desempenha um papel vital na distribuição de recursos e afeto dentro da estrutura familiar, enquanto navega cuidadosamente as ondas emocionais e dinâmicas das relações de grupo. Ao sustentar a lealdade e a tradição, o Portão 37 fomenta estabilidade, e também se adapta a necessidades emocionais cambiantes para assegurar justiça e equilíbrio. Quando guiada pela Autoridade Interna, esta energia contribui para ligações profundas e significativas que sustentam e reforçam os laços da família e da comunidade. A sua capacidade de harmonizar e nutrir é uma força poderosa que constrói fundações duradouras, assegurando o bem-estar daqueles a quem serve.

### Informação adicional do Portão:

- Cruzes de Incarnação: Planeamento, Negociações, Migração
- Quarto da Incarnação: Iniciação (Mente) - Peixes
- Circuito: Tribal (Ego)
- Aminoácido: Prolina
- Anatomia: Plexo Solar/Boca
- GeneKeys: Fraqueza (Hiper-sentimental - Cruel) - Igualdade -- Ternura
- Parceiro de Programação: 40
- Portão Harmónico: 40
- Canal: 37-40 Canal da Comunidade

**Linha 1: A Mãe/O Pai - Sem Fixação**

Uma posição de respeito inerente que assegura um foco para o desenvolvimento de diretrizes.

↑ **Vénus:** A harmonia é a chave para a manutenção bem-sucedida das relações. É apenas através da harmonia que a beleza e os valores da família podem perdurar. Amizade enraizada na sensibilidade e que assegura a harmonia. Sem polaridade.

↓ **Nenhum:** Não há planeta em detrimento.

- Qualidade da Linha: Introspectiva e investigativa.

A Linha 1 incorpora a energia arquetípica de mãe/pai que serve de base a todas as conexões familiares e tribais. A sua natureza introspectiva impele-a a investigar e compreender a sensibilidade profunda necessária para manter a harmonia nas relações. O propósito da Linha 1 é transformar a consciência superior em valores e diretrizes familiares práticas que nutrem e sustentam o todo.

↑ **Exaltação (Vénus):** Vénus confere à Linha 1 uma compreensão natural de como a harmonia sustenta os laços familiares. A sua sensibilidade às necessidades dos outros permite-lhe criar um ambiente onde a beleza, o equilíbrio e os valores partilhados podem florescer. Por exemplo, a Linha 1 pode navegar intuitivamente conflitos dentro de uma família garantindo que todos se sintam ouvidos e apreciados, fomentando um sentido de unidade e confiança.

Como fundamento da conexão tribal, a Linha 1 reconhece que relações harmoniosas constroem-se sobre acordos claros e transparentes. A sua profunda sensibilidade aos recursos e à sua distribuição justa deriva de uma sabedoria nutridora, criando diretrizes práticas que apoiam todo o sistema familiar.

↓ **Detrimento (Nenhum):** Não existe detrimento planetário para esta linha.



### **Inconsciente Júpiter - Ciclo: Ambiental**

Durante este ciclo, a tua forma pode tornar-se consciente de alguém que encarna a energia expansiva e protetora de Júpiter, expressando os temas da Porta e da Linha impressas com sabedoria, crescimento e abundância.

A presença dessa pessoa pode inspirar em ti um sentido de fé e otimismo, encorajando uma perspetiva alargada e o alinhamento com a energia desta Porta e desta Linha. A sua influência pode sentir-se magnânima, oferecendo orientação ou oportunidades de crescimento. No entanto, o seu impacto destina-se principalmente a enriquecer o ambiente à tua volta, uma vez que esta ativação não forma um Canal no teu Desenho. Como resultado, é pouco provável que a tua Autoridade Interna se envolva diretamente com esta energia.

### **Portão 36: O Escurecimento da Luz**

**A regra dos ciclos em que o declínio é uma etapa natural mas não duradoura.**

O Portão 36 está associado à inexperiência e à crise dentro da Família Abstrata (Sensação). Como parte do Canal da Transitoriedade, é desenhado para a iniciação em novas experiências, impulsionado pelo vaivém natural das ondas emocionais. A sua energia caracteriza-se por uma fome intensa de experiência, gerando e libertando sentimentos poderosos à medida que encontra o desconhecido. Este portão conduz naturalmente a crises - grandes e pequenas - como resultado da sua inexperiência. Estas crises não são retrocessos, mas oportunidades de crescimento, tal como o processo de aprender a andar de bicicleta, onde a instabilidade inicial acaba por se transformar em mestria. No entanto, o Portão 36 não é desenhado para controlar ou manifestar experiências diretamente; em vez disso, deve navegar os altos e baixos da sua onda de "esperança e dor" enquanto procura satisfação.

O verdadeiro valor do Portão 36 não reside na busca constante de experiências, mas na sabedoria obtida ao superar cada crise. O seu dom é a capacidade de transformar inexperiência em profundo crescimento emocional e numa compreensão mais ampla da vida. Quando guiado pela Autoridade Interna, o Portão 36 pode navegar a turbulência emocional com clareza, permitindo-lhe abraçar a mudança e a crise como mestres essenciais. Esta energia procura equilíbrio em meio a desafios emocionais, oferecendo, em última análise, insights valiosos que emergem da sua jornada. Ao mover-se pelos altos e baixos da sua onda emocional, o Portão 36 encarna o potencial de transformação e a sabedoria que advém de viver a vida plenamente.

#### **Informação adicional do Portão:**

- Cruzes de Incarnação: Éden, Crise, Plano
- Quarto da Incarnação: Iniciação (Mente) - Peixes
- Circuito: Abstrato (Sensação)
- Aminoácido: Prolina
- Anatomia: Plexo Solar
- GeneKeys: Turbulência (Nervosismo - Propensão à Crise) - Humanidade -- Compaixão
- Parceiro de Programação: 06
- Portão Harmónico: 35
- Canal: 35-36 Canal da Transitoriedade





### **Linha 1: Resistência - Detrimento**

↓ **Júpiter:** Uma resistência demasiado principiista que, em vez de ser seletiva na resistência e assim menos em risco, manterá padrões normais e incorrerá em oposição. Uma resistência à mudança que trará sempre crise.

- Qualidade da Linha: Introspectiva e investigativa.

A Linha 1 aborda a dinâmica bruta da crise e da inexperiência através de uma investigação profunda, estabelecendo a base para compreender a natureza essencial da Porta 36: transformar a limitação da inocência através da crise. A partir desta base introspectiva, a Linha 1 constrói sabedoria prática ao observar e envolver-se com a turbulência emocional que surge em momentos de desafio e mudança.

↓ **Detrimento (Júpiter):** Sob o detrimento de Júpiter, a natureza introspectiva da Linha 1 pode transformar-se numa resistência demasiado principiista, amplificando as próprias crises que procura evitar. Por exemplo, perante o fim de uma relação, a Linha 1 pode agarrar-se teimosamente, incapaz de libertar o apego à inocência de como as coisas eram. Esta recusa em adaptar-se cria uma pressão crescente que transforma transições geríveis em convulsões emocionais avassaladoras.

Em vez de aceitar com graça a evolução de situações ou relacionamentos, a natureza investigativa da Linha 1 frequentemente racionaliza a sua resistência, agarrando-se a padrões e ideais desatualizados. Esta rigidez torna-se, ironicamente, a fonte de instabilidade, à medida que pequenas mudanças ignoradas se transformam em crises maiores. A influência de Júpiter assegura que a resistência da Linha 1 a largar as limitações da inexperiência resulte em turbulência emocional dramática e por vezes desnecessária. Ao aceitar que o crescimento envolve frequentemente libertar perceções ingénuas, a Linha 1 pode abraçar a mudança de forma mais fluida e mitigar as crises causadas pela sua teimosia.



## Centro Raiz Definido

P/D	Portão e Linha	Ajuste	Filtro	Efeito do mapa do Retorno de Quíron
Design	39.6	Exaltado	Saturno	Ambiental

### Inconsciente Saturno - Ciclo: Ambiental

Durante este ciclo, a tua forma pode tornar-se consciente de alguém que encarna a energia estabilizadora e disciplinadora de Saturno, expressando os temas da Porta e da Linha impressas com precisão, estrutura e resiliência.

A presença dessa pessoa pode iluminar em ti o valor dos limites e da libertação medida, encorajando uma compreensão mais profunda da disciplina e da energia estruturada desta Porta e desta Linha. A sua influência pode sentir-se enraizadora, oferecendo um sentido de estabilidade ou um quadro para navegar desafios físicos ou materiais. No entanto, o seu impacto destina-se principalmente a enriquecer o ambiente à tua volta, uma vez que esta ativação não forma um Canal no teu Desenho. Como resultado, é pouco provável que a tua Autoridade Interna se envolva diretamente com esta energia.

### Portão 39: O Obstáculo

**O valor da obstrução em provocar análise, avaliação e reavaliação.**

O Portão 39 incorpora a energia da provocação e da obstrução, desenhada para desafiar e despertar o espírito nos outros através de uma brincadeira provocatória ou do flerte. A sua energia individual do Conhecimento procura ressonância com os "espíritos certos", usando as suas provocações como ferramenta para inspirar crescimento emocional e espiritual. As reações que suscita podem variar do positivo ao negativo, dependendo do humor da outra pessoa. Respostas negativas não refletem falha pessoal, mas sinalizam antes falta de ressonância ou timing desfavorável. Para o Portão 39, encontrar as pessoas certas a provocar é essencial, já que a sua ausência pode levar a sentimentos de melancolia ou até a mecanismos de coping pouco saudáveis, como uma relação desequilibrada com a comida. Guiado pela Autoridade Interna, o Portão 39 pode identificar quem aprecia e beneficia das suas provocações, assegurando que a sua energia é dirigida de forma significativa e construtiva.

O desafio do Portão 39 está em provocar alegria e prazer em vez de dor ou tristeza, pois o seu propósito último é acender transformação e despertar. Sendo um Portão da Surdez, resiste a influências externas, permitindo-lhe manter-se fiel ao seu processo individual. A sua energia trabalha de perto com o Portão 55, provocando e revelando aspetos do espírito enquanto difunde mutação imbuída de um sentido contagioso de possibilidade. Porém, o sucesso das suas provocações depende fortemente do estado emocional do Portão 55 e do timing das interações. Quando alinhado com a Autoridade Interna, o Portão 39 pode navegar com mestria quando e como provocar, reconhecendo o seu papel essencial na evolução mutativa humana. Apesar da tensão e do desconforto que por vezes possa criar, a sua energia única detém o poder de inspirar um crescimento e transformação profundos, tanto em si como nos outros.

### Informação adicional do Portão:

- Cruzes de Incarnação: Tensão, Provocação, Individualismo
- Quarto da Incarnação: Civilização (Forma) - Caranguejo
- Circuito: Individual (Conhecimento)
- Aminoácido: Serina
- Anatomia: Raiz/Adrenais
- GeneKeys: Provocação (Enredado - Provocador) - Dinamismo -- Libertação
- Parceiro de Programação: 38



- Portão Harmônico: 55
- Canal: 39-55 Canal da Emoção

### **Linha 6: O Solucionador de Problemas - Sem Fixação**

O dom natural para resolver problemas.

↑ **Lua:** Praticidade e a capacidade de guiar e nutrir os outros. A energia para provocar os outros ao tentar resolver os seus problemas.

↓ **Marte:** Dominância do ego que geralmente abusa deste dom para autoengrandecimento e ambição pessoal em vez de para benefício dos outros. Provocar através da tentativa de dominar. A condução emocional para dominar que provoca os outros.

- Qualidade da Linha: Maturação de transição com uma perspectiva para além da porta e do circuito. O modelo.

- Transição: 53.1 – Acumulação

A Linha 6 possui um dom natural para identificar e resolver os dilemas dos outros. O seu combustível pressionado do Centro Raiz contém o potencial para uma mutação profunda através da oferta de soluções de resolução de problemas. Contudo, esta mesma capacidade de ver o que está errado nos outros pode ser inerentemente provocadora. Quando alinhada com o espírito certo, a sabedoria da Linha 6 torna-se uma ferramenta para resolver problemas que beneficiam o coletivo, não apenas o indivíduo.

↑ **Exaltação (Lua):** A Lua traz praticidade e sabedoria nutritiva às capacidades de resolução de problemas da Linha 6. Tem um dom natural para guiar os outros através dos seus desafios com soluções que emergem de uma pressão interna profunda. Por exemplo, a Linha 6 pode deparar-se com alguém a lutar com um problema recorrente e oferecer um conselho perspicaz e prático que transforma a sua abordagem. Quando o espírito certo está presente, estas soluções criam raízes e conduzem a uma mudança significativa.

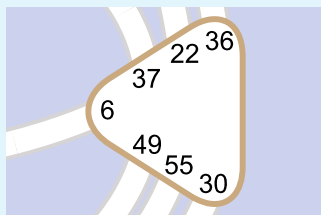
Esta sabedoria não é para ganho pessoal, mas para benefício coletivo. Através da observação e da experiência, a Linha 6 aprende a alinhar a sua capacidade de troubleshooting com as necessidades do grupo. Quando as suas soluções são aceites, tornam-se uma força poderosa de mutação, servindo a humanidade com cuidado e precisão.

↓ **Detrimento (Marte):** Sob o detrimento de Marte, o dom de resolução de problemas da Linha 6 torna-se distorcido por tendências egocêntricas. Em vez de oferecer soluções para benefício coletivo, insiste na dominância, acreditando que as suas soluções são as únicas corretas. Por exemplo, a Linha 6 pode tentar impor os seus conselhos aos outros, mesmo quando não são bem-vindos, levando a resistência e rejeição.

Esta distorção transforma a sabedoria natural da Linha 6 numa ferramenta de autoengrandecimento. A pressão da Raiz, quando mal direcionada, impele-a para a dominância em vez do serviço. À medida que os outros sentem esta mudança de um cuidado genuíno para uma ambição guiada pelo ego, resistem à sua ajuda, criando um ciclo em que as verdadeiras soluções permanecem fora de alcance e o espírito é provocado a ripostar.



## O Não-Eu: os seus Centros indefinidos



### Tema do Centro do Ciclo: Centro Plexo Solar Não Definido

#### Navegar a sensibilidade emocional

Neste ciclo, o teu Centro do Plexo Solar permanece não definido, o que significa que a tua energia e experiências emocionais continuarão a ser moldadas pelas pessoas e pelos ambientes à tua volta. O Plexo Solar é o centro das emoções, dos sentimentos e da inteligência emocional, mas, estando não definido, não geras as tuas próprias ondas emocionais. Em vez disso, és altamente sensível e influenciável pelas energias emocionais dos outros.

Ter o Centro do Plexo Solar não definido torna-te profundamente sintonizado com as emoções de quem te rodeia. Tens uma capacidade única de “amostrar” e até amplificar os estados emocionais dos outros, o que te permite experienciar um vasto espectro de sentimentos. No entanto, esta sensibilidade pode, por vezes, ser avassaladora ou confusa, especialmente se não tiveres consciência da abertura no teu design. Pode deixar-te a questionar se as emoções que sentes são realmente tuas ou se pertencem a outra pessoa.

Um dos dons de ter o Plexo Solar não definido é o teu potencial para clareza emocional em situações carregadas. Sem ondas emocionais consistentes próprias, és capaz de recuar e ver as coisas de forma mais objetiva. Isto pode fazer de ti uma fonte de equilíbrio e perspetiva para os outros, especialmente quando estão no meio das suas próprias tempestades emocionais.

Ao mesmo tempo, a tua abertura à energia emocional pode tornar-te vulnerável à manipulação emocional ou à pressão para assumires emoções que não são tuas. Podes dar por ti a evitar confrontos ou a procurar manter a paz a todo o custo, já que emoções intensas e conflitos podem ser desconfortáveis ou avassaladores. Aprender a definir limites e a desapegar-te das influências emocionais é essencial para o teu bem-estar.

Com o tempo e a experiência, podes desenvolver uma sabedoria profunda sobre as emoções. A exposição a uma variedade de energias emocionais permite-te compreender e articular profundamente o espectro emocional. Esta jornada de compreensão pode ajudar-te a orientar os outros na navegação das suas emoções, desde que não te percas nas experiências deles.

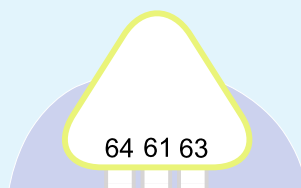
#### Orientação prática para este ciclo:

- Pratica a consciência emocional: presta atenção a quando estás a absorver as emoções dos outros. Aprende a reconhecer essas influências e a libertá-las em vez de as reter como se fossem tuas.
- Estabelece limites saudáveis: protege o teu bem-estar emocional definindo limites, especialmente em relações ou ambientes emocionalmente carregados. Sempre que possível, rodeia-te de pessoas estáveis e de apoio.
- Desapega antes de tomar decisões: evita fazer escolhas significativas enquanto estiveres imerso na energia emocional de outra pessoa. Tira tempo para te afastares e permitir que a influência diminua, para poderes sintonizar a tua própria autoridade interna.



- Abraça a tua objetividade: usa a tua clareza natural para ajudar os outros a processarem as suas emoções sem as assumires como tuas. Este é um dos teus maiores pontos fortes.
- Liberta a necessidade de “consertar” emoções: reconhece que não é tua responsabilidade resolver ou absorver os estados emocionais dos outros. Está tudo bem em recuar e permitir que os outros trabalhem os seus sentimentos de forma autónoma.

Neste ciclo, o teu Plexo Solar não definido convida-te a abraçar a tua sensibilidade como um dom, enquanto aprendes a proteger o teu equilíbrio emocional. Ao cultivar a consciência de quando estás a ser influenciado pelos outros, podes navegar as energias emocionais com graça e clareza. A tua jornada é sobre encontrar paz no meio das flutuações emocionais e oferecer a tua perspetiva única ao mundo sem seres submerso pelas suas ondas emocionais.



## Tema do Centro do Ciclo: Centro da Cabeça Não Definido

### Refletir sobre pressão mental, inspiração e clareza

Neste ciclo, o teu Centro da Cabeça permanece não definido, o que significa que a tua relação com a inspiração, as questões e as pressões mentais continuará a ser moldada por influências externas. O Centro da Cabeça é a fonte de estimulação mental, das grandes perguntas e do impulso para procurar respostas. Estando não definido, a tua experiência de inspiração é fluida e adaptativa, permitindo-te explorar uma ampla variedade de perspetivas inspiradoras.

Ter o Centro da Cabeça não definido significa que a tua mente não foi desenhada para gerar, de dentro, pressão mental ou inspiração consistentes. Em vez disso, és singularmente recetivo às perguntas e ideias presentes no teu ambiente. Esta abertura permite-te “provar” e explorar várias perspetivas mentais, o que pode conduzir, ao longo do tempo, a insights profundos e sabedoria. No entanto, também traz desafios, pois podes ver-te a absorver e amplificar pressões mentais externas, muitas vezes a perseguir questões ou preocupações que não são verdadeiramente relevantes para a tua jornada.

Devido a esta sensibilidade, podes sentir um impulso constante para “perceber as coisas” ou resolver perguntas que na verdade não requerem respostas. A pressão para encontrar clareza ou certeza pode ser avassaladora, particularmente se não tens consciência de quanto desta energia mental vem de fora de ti. Reconhecer que nem todos os pensamentos ou questões são teus para resolver é fundamental para navegar esta abertura de forma saudável.

A tua inspiração tende a surgir em ondas, influenciada pelas pessoas e pelos ambientes à tua volta. Embora isto possa parecer inconsistente em comparação com quem tem o Centro da Cabeça definido, também te permite experienciar períodos de quietude e paz mental quando te afastas dos estímulos externos. Este fluxo e refluxo natural pode ser um dom, proporcionando-te clareza e foco quando te afastas do ruído mental do mundo.

Uma parte crucial de dominar o teu Centro da Cabeça não definido é aprender a estabelecer limites em torno da estimulação mental. Podes ser particularmente propenso à distração, especialmente em ambientes cheios de input externo como media, notícias ou plataformas sociais. Estas fontes podem amplificar a pressão mental e dispersar o teu foco, puxando-te para ciclos de sobrepensar ou perseguir pensamentos que não servem o teu crescimento. Ao limitar conscientemente a exposição a input mental desnecessário e criar espaço para a quietude, podes encontrar maior clareza e discernimento no teu pensar.

### Orientação prática para este ciclo:

- Reconhece as pressões externas: repara quando estás a assumir questões ou pressões mentais que não são realmente tuas. Dá-te permissão para libertar pensamentos que não servem o teu crescimento.
- Abraça a fluidez mental: permite que a tua inspiração ebba e flua naturalmente. Confia que períodos de quietude mental são tão valiosos quanto momentos de insight.
- Define limites com distrações: limita a exposição a ambientes sobre-estimulantes como notícias, redes sociais ou conteúdo digital excessivo. Cria espaços de silêncio onde possas focar e refletir.



- Larga a necessidade de “perceber tudo”: nem toda a pergunta ou problema requer uma resposta. Confia que a clareza virá quando for necessária.
- Foca no que importa: direciona a tua energia mental para perguntas e ideias que ressoam genuinamente com o teu caminho, em vez de a dispersares em preocupações irrelevantes.
- Encontra paz na quietude: incorpora práticas como meditação ou reflexão silenciosa para te ajudar a gerir a pressão mental e manter a clareza.

Neste ciclo, o teu Centro da Cabeça não definido convida-te a abraçar a liberdade da flexibilidade mental e a libertar a pressão de seguir todas as inspirações mentais que surgem. Ao discernir quais pensamentos e inspirações são verdadeiramente significativos, podes focar a tua energia no que mais importa, mantendo clareza e paz de espírito. O teu Centro da Cabeça não definido oferece-te potencial para uma sabedoria profunda, ajudando-te a ver o panorama geral e a navegar as pressões mentais da vida com graça e insight.





## Conclusão

---

Cá está! O seu ciclo de Retorno de Quíron explicado em grande detalhe. É realmente entusiasmante ver tudo mapeado e saber como estes temas se vão desenrolar durante este período da sua vida.

Ao longo deste relatório, foi-lhe lembrado de que, só porque um tema está impresso pelo programa do Retorno de Quíron, isso não significa que esteja obrigado a envolver-se com ele. A sua Autoridade Interior existe por uma razão: está aí para o orientar a escolher com o que é correto interagir.

Se continuar a depender da mente para tomar decisões, então isso torna-se inevitável. A mente verá tudo como importante e insistirá em envolver-se com tudo. Isto é precisamente o que o programa de condicionamento deseja: que siga a mente para que ela possa controlar as suas decisões. Quando isso acontece, arrisca ser levado com o rebanho, vivendo uma vida que não é realmente sua, como tantos outros.

Desejamos-lhe um maravilhoso Retorno de Quíron e esperamos que encontre a força e o propósito para encarnar quem é realmente. Que este período seja uma profunda jornada de alinhamento e autodescoberta!

**Comprar Relatórios** 



[WWW.GENETICMATRIX.COM](http://WWW.GENETICMATRIX.COM)



GENETICMATRIX



GENETIC\_MATRIX

Software líder no setor de Human Design e Astro HD desde 2008.  
Especializada em mapas falantes e relatórios de Human Design.  
Aceda a mais de 500 visualizações de mapa no nível Pro.

