

HUMAN DESIGN
**RELATÓRIO DO
RETORNO LUNAR**





Conteúdo

O seu mapa do Retorno Lunar	5
Resumo: activações e temas do Retorno Lunar	7
null	8
Cruz de Ângulo Direito do Serviço 1	8
null	11
Tema do Perfil do Ciclo - Perfil 3/5	11
null	12
Ambiente Nodal Consciente: Porta SN 39 / Porta NN 38	12
Tema da Linha Nodal Consciente: Nós da Ciclo da Primeira Linha	13
Ambiente Nodal Inconsciente: SN Porta 39 / NN Porta 38	14
Tema da Linha Nodal Inconsciente: Nós do Ciclo da Quinta Linha	16
O seu Retorno Lunar: temas dos Centros	18
Tema do Ciclo: Centro da Cabeça impactado	18
Activações do Canal 2461: Consciência	24
Activações do Canal 0952: Concentração	29
Activações do Canal 1020: Despertar	34
Activações do Canal 1858: Julgamento	42
null	49
null	50
null	58
null	64
null	66
null	68



Conteúdo

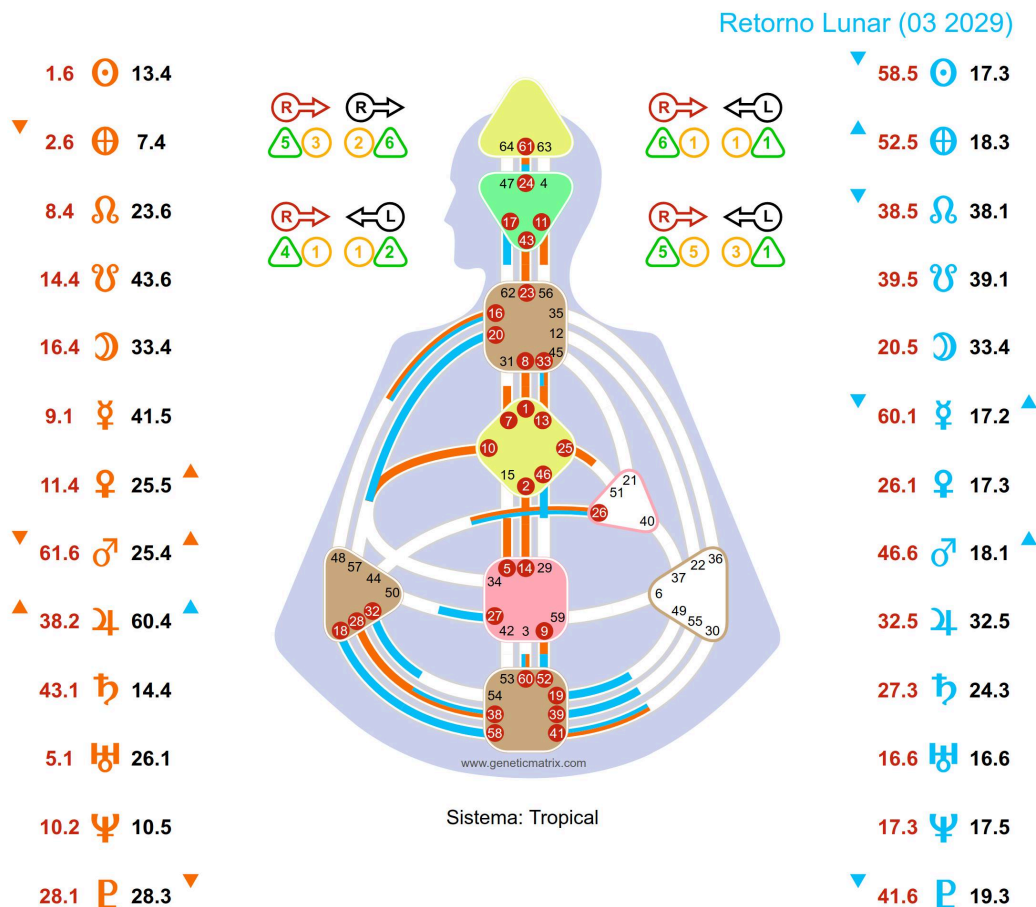
null	72
null	74
null	75
O Não-Eu: os seus Centros indefinidos	88





O seu mapa do Retorno Lunar

Detalhes do nascimento: Cristiano Ronaldo, 05/02/1985, 05:25:00, Funchal, Portugal
Retorno Lunar: 26/03/2029, 03:32:29



BEM-VINDO

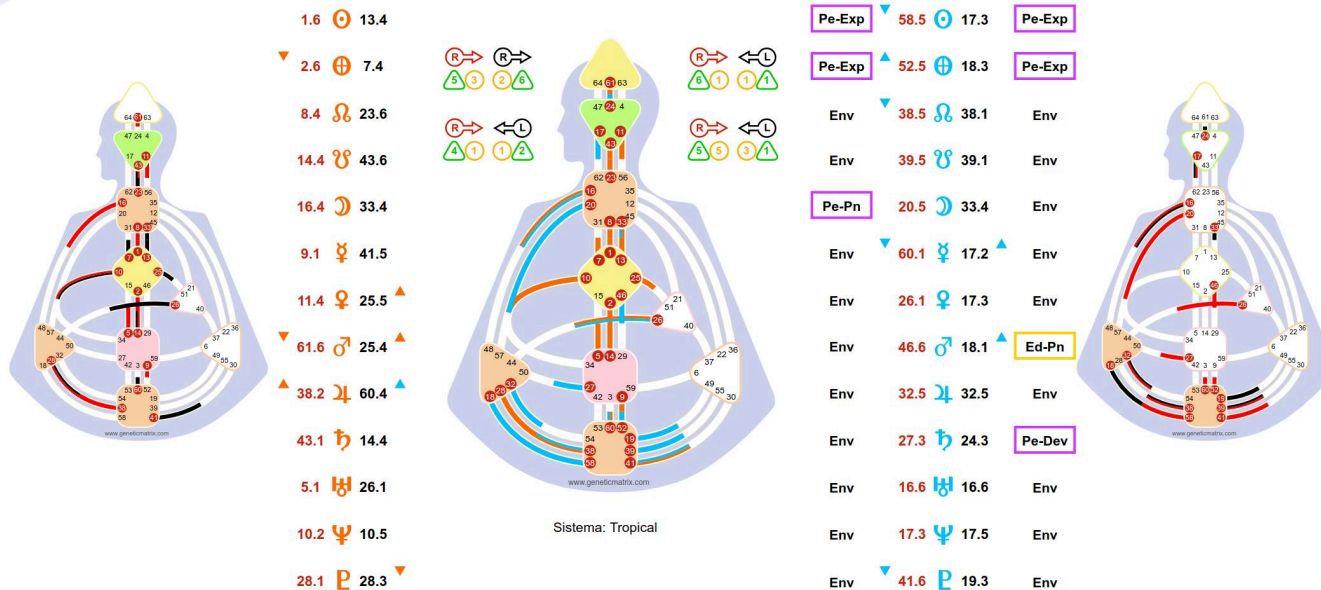
Cristiano, o gráfico apresentado é o seu O seu mapa do Retorno Lunar. Na coluna da esquerda, por baixo do seu nome, encontram-se as portas, as linhas e os planetas inconscientes (desenho) e conscientes (personalidade). À direita, estão os detalhes do O seu mapa do Retorno Lunar. Os detalhes do seu gráfico de base aparecem à direita desta mensagem de boas-vindas, como lembrete para seguir sempre a sua Autoridade Interior e a sua Estratégia.

Carta base

Tipo	Gerador Manifestante
Perfil	4/6 - Oportunista/Modelo
Estratégia	Responder
Autoridade	Sacral



IMPRIMIR ESTA
PÁGINA





Resumo: activações e temas do Retorno Lunar

Planetas	Portão	Linha	Tema
Sol: Radiação	P 17 - O Seguir	3 - Compreensão	Ambiental
	D 58 - O Alegre	5 - Defesa	Ambiental
Terra: Aterramento	P 18 - Trabalhar No Que Foi Danificado	3 - O Zelote	Experiential
	D 52 - A Quietude	5 - Explicação	Experiential
Lua: Foco	P 33 - Retirada	4 - Dignidade	Ambiental
	D 20 - Contemplação	5 - Realismo	Ambiental
Nodo Norte: Direção Futura	P 38 - Oposição	1 - Qualificação	Ambiental
	D 38 - Oposição	5 - Alienação	Ambiental
Nodo Sul : Direção Passada	P 39 - Obstrução	1 - Desvinculação	Ambiental
	D 39 - Obstrução	5 - Espírito único	Ambiental
Mercúrio: Comunicação	P 17 - O Seguir	2 - Discriminação	Ambiental
	D 60 - Limitação	1 - Aceitação	Ambiental
Vênus: Valores	P 17 - O Seguir	3 - Compreensão	Ambiental
	D 26 - O Poder de Domesticação Do Grande	1 - Um pássaro na mão	Ambiental
Marte: Energia em Maturação	P 18 - Trabalhar No Que Foi Danificado	1 - Conservadorismo	Pessoa
	D 46 - A Ascensão	6 - Integridade	Pessoa
Júpiter: Lei e Proteção	P 32 - Duração	5 - Flexibilidade	Ambiental
	D 32 - Duração	5 - Flexibilidade	Ambiental
Saturno: Regras e Disciplina	P 24 - O Retorno	3 - O Viciado	Desenvolvimental
	D 27 - Nutrição	3 - Ganância	Desenvolvimental
Urano: Incomum	P 16 - Entusiasmo	6 - Credulidade	Ambiental
	D 16 - Entusiasmo	6 - Credulidade	Ambiental
Netuno: Distração	P 17 - O Seguir	5 - Nenhum homem é uma ilha.	Ambiental
	D 17 - O Seguir	3 - Compreensão	Ambiental
Plutão: Verdade	P 19 - Aproximação	3 - Dedicção	Ambiental
	D 41 - Redução	6 - Contágio	Ambiental
P = Personalidade: corresponde à parte consciente.			
D = Design: corresponde à parte inconsciente.			



null

Cruz de Ângulo Direito do Serviço 1

Durante este ciclo, incorpora uma combinação poderosa de energias que moldam as lições da sua vida e as suas interações com o mundo. A Cruz do Ciclo do Serviço entrelaça a influência da formação de opinião, o poder do desafio e da correção, a capacidade de estimulação e alegria, e a habilidade de manter a calma interior e o foco. Esta combinação cria uma expressão única e potente de opiniões influentes, correção coletiva, vitalidade e impulso, e quietude calma. Estas energias oferecem-lhe oportunidades para orientar os outros, refinar sistemas, trazer entusiasmo à vida e manter-se enraizado numa consciência pacífica.

Geometria: Ângulo Direito

Ter uma Cruz de Incarnação de Ângulo Direito neste ciclo significa que a sua jornada é profundamente pessoal, enfatizando a autoexploração e as experiências individuais. O tema deste ciclo gira em torno do crescimento pessoal e da autodescoberta, guiando-o para uma compreensão mais profunda de si próprio. Este caminho encoraja-o a explorar os seus talentos, desejos e desafios únicos, ajudando-o a cultivar um forte sentido de identidade e propósito.

Ao focar-se no crescimento interno, molda a sua compreensão do mundo e do seu lugar nele, fomentando uma ligação profunda com o seu verdadeiro eu. Embora a sua jornada se centre na realização pessoal, influencia naturalmente os outros. Ao prosseguir o seu caminho único, a sua autenticidade e determinação tornam-se uma fonte de inspiração para quem o rodeia.

Ao manter-se fiel ao seu caminho, encarna o poder de viver em alinhamento com a sua verdadeira natureza. Esta autenticidade não só fortalece a sua jornada pessoal, como também inspira outros a embarcarem nos seus próprios caminhos de autodescoberta. Deste modo, o seu crescimento pessoal torna-se um catalisador de mudança positiva nas vidas que toca durante este ciclo.

Interações com a Sua Cruz de Fundação

Se a sua Cruz de Fundação for de Ângulo Esquerdo (e, portanto, transpessoal): Este ciclo aprofunda a sua compreensão de temas transpessoais, oferecendo oportunidades para refinar e expandir o seu papel dentro do coletivo.

Se a sua Cruz de Fundação for de Ângulo Direito (e, portanto, destino pessoal): Este ciclo abre-o a novas possibilidades transpessoais, encorajando-o a explorar como a sua jornada pessoal se cruza com a experiência coletiva.

Se a sua Cruz de Fundação for Justaposta (e, portanto, destino fixo): Este ciclo introduz-lhe a essência da geometria transpessoal, permitindo-lhe experienciar uma ligação mais ampla ao coletivo durante a duração deste ciclo.

Quarto: Iniciação (Tema da Mente)

No Quarto da Iniciação, este ciclo centra-se na mente e no poder transformador da educação. Esta fase enfatiza o crescimento intelectual, a busca de conhecimento e a capacidade de inspirar os outros através da troca de ideias. Convida-o a explorar novos conceitos, expandir a sua compreensão e envolver-se numa aprendizagem contínua com curiosidade e abertura.

Durante este ciclo, a sua jornada é de exploração mental - ultrapassando os limites da compreensão e fomentando a inovação. Ao abraçar os temas deste quarto, alinha-se com o seu propósito: desenvolver uma compreensão mais profunda do mundo, do seu papel nele e dos valiosos insights que pode contribuir.



Este quarto encoraja-o a cultivar uma mentalidade de curiosidade, partilhar as suas descobertas e inspirar diálogo com significado. A sua dedicação à aprendizagem e à partilha de conhecimento não só enriquece a sua própria vida, como também serve de farol para quem o rodeia, fomentando crescimento e esclarecimento na sua comunidade.

Sol Consciente na Porta 17: (A Porta das Opiniões)

Durante este ciclo, irá experienciar a energia da Porta 17, que representa o poder da formação de opiniões e das conclusões lógicas. Esta energia dá-lhe uma consciência natural de como processar informação, identificar padrões e formar pontos de vista coerentes. Pode dar por si com uma profunda capacidade de organizar dados em opiniões estruturadas que influenciam o pensamento coletivo. A Porta 17 oferece o potencial de alinhar-se com, ou moldar, perspetivas sociais. Esta energia encoraja-o a abraçar o raciocínio lógico e a clareza na formação de opiniões, moldando tanto a evolução pessoal como a coletiva durante este período.

Terra Consciente na Porta 18: (A Porta da Correção)

Durante este ciclo, a Porta 18 irá assentar a sua energia de formar opiniões no domínio da correção e melhoria. Esta energia oferece oportunidades para equilibrar a sua expressão intelectual com o refinamento prático. A Porta 18 convida-o a harmonizar o processo de formar opiniões com a capacidade de abordar falhas e implementar as mudanças necessárias. Esta influência de enraizamento lembra-lhe que a influência eficaz exige tanto pensamento claro como a vontade de abordar imperfeições, criando uma base de melhoria ponderada.

Sol Inconsciente na Porta 58: (A Porta da Alegria/Vitalidade)

Com a Porta 58, irá experienciar uma energia inconsciente que representa o domínio da alegria e da vitalidade. Esta energia dá-lhe um impulso instintivo para o desenvolvimento de competências e a capacidade de trazer vida e entusiasmo a situações e relações. A Porta 58 oferece o potencial de elevar os outros através do seu sentido natural de alegria e vivacidade. Durante este ciclo, pode inconscientemente criar um sentimento de vibração e entusiasmo nas suas interações, mesmo que não esteja plenamente consciente deste processo. Esta energia apoia-o em levar positividade e entusiasmo aos seus empreendimentos.

Terra Inconsciente na Porta 52: (A Porta da Imobilidade)

Com a Porta 52, irá experienciar uma energia de enraizamento no domínio da imobilidade e do foco. Esta energia traz oportunidades para canalizar a sua vitalidade para momentos de calma e atenção centrada. A Porta 52 equilibra naturalmente o entusiasmo exterior com paz interior e foco. Durante este ciclo, esta energia apoia-o na manutenção de um poderoso sentido de quietude e presença, permitindo que a sua capacidade inconsciente de alegria se expresse através de uma calma silenciosa e impactante que inspira os outros.

Integração da Cruz do Ciclo

A sua jornada durante este ciclo foca-se em incorporar a essência do "Serviço" enquanto navega a sua interação dinâmica entre formação de opiniões, correção, alegria e quietude. Este ciclo encoraja-o a envolver-se conscientemente com o mundo através do raciocínio lógico e de melhorias práticas, mantendo-se ao mesmo tempo enraizado na vitalidade e na paz interior.

Ao mesmo tempo, esta jornada convida-o a integrar as diferentes vertentes do "Serviço". Irá envolver-se conscientemente com o mundo através da formação de opiniões influentes e do tratamento de falhas, enquanto, inconscientemente, se alinha com a sua capacidade de alegria e imobilidade. Esta cruz dá-lhe uma capacidade única de fundir o rigor intelectual com a vivacidade emocional, conduzindo a contributos com significado para o crescimento pessoal e coletivo.

O seu caminho durante este ciclo é integrar a sua consciência da formação de opiniões e da correção com a sua capacidade inconsciente de alegria e quietude. Ao fazê-lo, torna-se uma força



poderosa de transformação positiva, incorporando a verdadeira essência do "Serviço" na sua abordagem à vida e nas suas interações com os outros.

Este ciclo desafia-o a equilibrar e a expressar todos os aspetos de formação de opiniões, correção, alegria e quietude de uma forma que lhe seja autêntica e benéfica para o mundo à sua volta. Com a Cruz de Ângulo Direito do Serviço, não está apenas a observar os desafios e as alegrias da vida - está a vivê-los. A sua integração de pensamento lógico, refinamento prático, entusiasmo jubiloso e presença calma inspira quem o rodeia e contribui para uma compreensão maior da ligação humana e do crescimento.



null

Tema do Perfil do Ciclo - Perfil 3/5

Neste Ciclo, estás desenhado para encarnar e aprender sobre o Perfil 3/5, uma combinação da natureza experimental do Mártir com a liderança projetada do Herege. A 3ª Linha reflete uma capacidade inata de aprender por tentativa e erro. O 3/5 é um experimentador nato, sem medo de correr riscos e cometer erros, entendendo que cada passo em falso é um degrau para descobrir o que realmente funciona. Ao aprenderes sobre isto, o caminho pode muitas vezes parecer não linear, cheio de voltas, reviravoltas e desvios inesperados, mas é através deste processo que podes ganhar sabedoria sobre o que é prático e sustentável no mundo real.

A 5ª Linha, por sua vez, transporta um poderoso campo projetado que atrai os outros para ti como resolvidor de problemas ou "salvador do dia". As pessoas procuram frequentemente soluções práticas em ti e podem colocar-te grandes expectativas, projetando esperanças e desejos na tua presença. Quando correspondestes a estas expectativas, és celebrado, mas quando a realidade não acompanha essas projeções, isso pode conduzir a mal-entendidos, rejeição e até danos reputacionais.

Este Ciclo desafia-te a equilibrar a natureza experimental da 3ª Linha com as expectativas e projeções externas da 5ª Linha. Honrar este processo de tentativa e erro é essencial para desenvolveres os teus dons neste Ciclo, mas também o é gerir as expectativas que os outros colocam em ti. Comunicação clara e seletividade quanto aos teus compromissos podem ajudar-te a navegar com sucesso esta dinâmica. Ao seres transparente sobre a tua jornada de descoberta, podes evitar mal-entendidos e manter o alinhamento com o teu eu autêntico.

Em última análise, este Ciclo trata de abraçar um papel que é simultaneamente de pioneiro e de solucionador prático de problemas. Ao assumires a tua tendência natural para experimentar e refinar, podes contribuir com soluções inovadoras e mudança significativa no mundo. A interação dinâmica entre descoberta pessoal e expectativas públicas define o teu caminho único neste Ciclo, ajudando-te a cumprir o teu propósito de uma forma que é autêntica e alinhada com a tua Cruz de Encarnação de Fundação subjacente.



null

Ambiente Nodal Consciente: Porta SN 39 / Porta NN 38

O teu ciclo começa com uma consciência consciente da energia da 39.^a Porta em Caranguejo, o teu Nodo Sul do Design do Ciclo. Neste ciclo, o ambiente ressoa com temas de provocação, crescimento emocional e tensão criativa. A Porta 39, a Porta da Provocação, está enraizada no Centro Raiz e traz uma energia de pressão que procura desencadear a mudança necessária através do contraste e do desafio. A influência de Caranguejo acrescenta profundidade emocional, sensibilidade e qualidades nutritoras a esta energia, criando um ambiente onde a provocação serve frequentemente como catalisador para autoconsciência, insight e transformação.

Neste ambiente, podes observar ou experienciar momentos de desafio e tensão, onde indivíduos ou situações provocam reflexão e crescimento mais profundos. A Porta 39 enfatiza a necessidade de contraste e disrupção como meio de despertar novas perspetivas e inspirar mudança. Podes notar pessoas à tua volta a envolverem-se em comportamentos que desafiam outros a avaliar os seus valores, prioridades ou respostas emocionais. A energia de Caranguejo proporciona uma atmosfera nutritora mas emocionalmente carregada, lembrando-te que mesmo o desconforto e a provocação podem conduzir a avanços e cura profundos.

Esta fase mergulha-te em espaços onde tensão e desafio dominam. Podes notar outros a debaterem-se com questões que os impelem a olhar para dentro, a questionar suposições ou a largar o que já não lhes serve. Alguns podem resistir a estas provocações, enquanto outros as abraçam como oportunidades para crescer e evoluir. A energia da Porta 39 revela a beleza na disrupção, mostrando como o contraste pode acender soluções criativas e uma compreensão emocional mais profunda. Embora esta energia possa criar uma atmosfera de pressão, também fomenta um sentido de renovação e transformação à medida que as pessoas encontram o seu caminho.

Contudo, surgem desafios quando esta energia é expressa em extremos. Alguns podem provocar por provocar, criando tensão e divisão desnecessárias, enquanto outros podem tornar-se excessivamente reativos e defensivos perante desafios. A lição da Porta 39 é reconhecer o poder transformador da provocação e manuseá-la com mestria, usando-a para encorajar crescimento e mudança positiva em vez de conflito ou dano.

À medida que o ciclo avança, começa a emergir a influência da 38.^a Porta em Capricórnio, o teu Nodo Norte do Design do Ciclo. Esta energia introduz uma mudança no ambiente em direção a temas de luta, integridade e espírito combativo. A Porta 38, a Porta do Combatente, traz uma energia tenaz que prospera na oposição e em manter-se firme perante desafios. A influência capricorniana acrescenta disciplina, resistência e responsabilidade a esta energia, encorajando-te a observar como a luta pode servir como meio de preservar integridade e autenticidade.

A 38.^a Porta cria um ambiente onde oposição e resistência se tornam essenciais para manter o que é valioso e verdadeiro. Podes notar indivíduos à tua volta a manterem-se firmes perante desafios, a protegerem os seus valores ou a navegar pressões externas com determinação. Esta energia destaca a importância do discernimento na escolha de quais as batalhas que valem a pena travar e quais não. A influência de Capricórnio encoraja perseverança e uma abordagem pragmática, lembrando-te que a luta frequentemente fortalece a determinação e clarifica o propósito.

Neste ambiente, prosperam aqueles que abraçam a luta como meio de proteger e preservar o que mais importa. A Porta 38 fornece a energia para resistir a forças que minariam a integridade, ajudando as pessoas a clarificar os seus valores e prioridades. Podes observar outros a



defenderem as suas crenças, a confrontarem desafios com coragem e a aprenderem a navegar a oposição com graça. Esta energia convida-te a refletir sobre como a luta pode servir como ferramenta de auto-respeito e crescimento, tanto na tua própria vida como na vida dos que te rodeiam.

A interação entre a Porta 39 e a Porta 38 cria um ambiente dinâmico onde os temas de provocação e luta se intersectam. No início do ciclo, a energia da Porta 39 dá o tom, criando uma atmosfera de tensão e disrupção. Podes testemunhar indivíduos a navegar desafios que os impelem a refletir, reavaliar e crescer. À medida que o ciclo avança, o foco desloca-se para a energia da Porta 38, onde as lições da provocação são integradas num processo de manter-se firme e preservar o que é valioso.

A dinâmica nas relações à tua volta reflete esta progressão. No início do ciclo, podes observar outros a provocar ou a serem provocados nas suas ligações, a desencadear conversas necessárias ou a trazer à superfície questões ocultas. A influência de Caranguejo da Porta 39 encoraja profundidade emocional e vulnerabilidade, criando oportunidades para as pessoas crescerem através do contraste e do desafio. Estes momentos podem envolver desconforto, mas conduzem, em última análise, a maior autoconsciência e compreensão para quem está disposto a envolver-se.

À medida que a influência da Porta 38 em Capricórnio se torna mais forte, o foco nas relações desloca-se para manter-se firme na integridade e navegar a oposição. Podes notar outros a clarificar os seus limites, a proteger os seus valores ou a confrontar pressões externas com resiliência e determinação. A energia capricorniana apoia este processo, encorajando abordagens ponderadas e responsáveis para navegar a luta. No final do ciclo, terás observado como as relações evoluem através da interação entre provocação e luta, oferecendo insight sobre o potencial transformador destas dinâmicas.

O ambiente de fundo deste ciclo reflete uma jornada da tensão criativa para a luta com propósito. A energia da Porta 39 convida-te a abraçar a necessidade da provocação como ferramenta de crescimento, enquanto a energia da Porta 38 encoraja-te a usar a luta como meio de preservar a integridade. Em conjunto, estas energias criam uma atmosfera onde a transformação surge ao navegar a tensão e a oposição.

No final do ciclo, terás ganho uma compreensão mais profunda de como estes temas de provocação e luta moldam o ambiente e as relações à tua volta. Seja como observador, participante ou guia, este ciclo oferece-te a oportunidade de refletir sobre o potencial transformador tanto da disrupção como da resistência. Ao testemunhar estas dinâmicas, podes encontrar clareza e inspiração para a tua própria jornada, aprendendo a abraçar a beleza do crescimento que surge do contraste e da perseverança.

Esta interação de energias convida-te a considerar como a provocação e a luta servem como partes essenciais dos ciclos da vida. As lições da Porta 39 ensinam-te a confiar no poder do contraste para despertar novos insights e possibilidades, enquanto as lições da Porta 38 lembram-te a importância de te manteres firme para proteger o que é significativo. Em conjunto, estas energias oferecem uma perspetiva equilibrada sobre o crescimento, mostrando como tanto o contraste como a resistência contribuem para o fluxo sempre em evolução da vida.

Tema da Linha Nodal Consciente: Nós da Ciclo da Primeira Linha

O teu Ambiente Nodal Consciente está impregnado com temas da Primeira Linha, convidando-te a sintonizar-te com as energias fundamentais de investigação, introspeção e a busca de segurança. Este ambiente enfatiza questionar, aprender e construir estabilidade, e podes notar indivíduos à tua volta que incorporam estas qualidades. Em contextos de grupo, a Primeira Linha manifesta-se



frequentemente como “O Autoritário” - aqueles que justificam a sua autoridade através de conhecimento profundo e perícia. Podes observar se essa autoridade é autêntica, construída sobre uma base sólida de investigação e compreensão, ou se é bravata, mascarando uma base instável ou incompleta. Neste ciclo, o teu alinhamento com a perspetiva da Primeira Linha será fortalecido ao reconhecer a importância da verdadeira autoridade que surge da profundidade e da estabilidade, particularmente no que se relaciona com os temas das tuas Portas Nodais do Ciclo.

Em termos de comportamento, a energia da Primeira Linha é também modesta e observacional, como um camaleão que se mistura com a envolvente. Podes notar como as pessoas no teu ambiente exploram e investigam de forma subtil, adaptando-se às circunstâncias enquanto observam e recolhem informação. Esta qualidade modesta não é falta de confiança, mas sim uma abordagem deliberada para compreender o ambiente antes de agir. A Primeira Linha é também profundamente empática, ouvindo atentamente os outros, não apenas para se conectar, mas também para avaliar se o que ouve pode fortalecer ainda mais a sua base. És convidado a sintonizar-te com a forma como as pessoas no teu ambiente usam a escuta e a observação como ferramentas para construir conhecimento e criar segurança. Estas qualidades são indicadores-chave de que estás no lugar certo e alinhado com a perspetiva correta em relação às tuas Portas Nodais do Ciclo.

Uma marca distintiva da energia da Primeira Linha é a sua relutância em partilhar prematuramente. A Primeira Linha é desenhada para reter até construir uma base segura e fiável de conhecimento. Podes notar indivíduos no teu ambiente que são cautelosos em partilhar os seus insights ou recursos, preferindo preservar a sua energia até se sentirem sólidos na sua compreensão. Esta preservação não é egoísmo, mas sim uma consciência instintiva da necessidade de estabilidade antes da contribuição. Quando estas qualidades estão presentes, refletem a sabedoria natural da Primeira Linha, garantindo que o que é partilhado é significativo, claro e fundamentado.

Em contextos íntimos, a Primeira Linha assume o papel de “O Penetrador”, observando e avaliando cuidadosamente os outros para determinar se são realmente adequados para si. Esta qualidade penetrante reflete a necessidade da Primeira Linha de segurança e alinhamento antes de entrar profundamente em relações ou compromissos. Podes notar indivíduos à tua volta a comportarem-se desta forma - a observar, ouvir e investigar antes de se abrirem plenamente. Esta dinâmica convida-te a compreender a importância do discernimento e da avaliação cuidadosa nas tuas relações e interações neste ciclo. Quando observas esta qualidade penetrante nos outros, isso sinaliza que estás sintonizado com a perspetiva correta no teu Ambiente Nodal do Ciclo.

O teu Ambiente Nodal do Ciclo destaca a importância do trabalho de base, da curiosidade intelectual e da busca de estabilidade. Quando alinhado, o ambiente será sentido como apoiador, oferecendo oportunidades de aprendizagem, reflexão e crescimento. Notarás indivíduos que incorporam a abordagem cautelosa mas curiosa da Primeira Linha, quer estejam a construir autoridade, a integrar-se para investigar, a ouvir com empatia ou a preservar recursos até se sentirem seguros. Estas qualidades confirmam que estás no lugar e na perspetiva certos em relação aos temas das tuas Portas Nodais do Ciclo. Ao sintonizar-te com estas dinâmicas, alinhas-te com um ambiente de Ciclo que promove profundidade, introspeção e estabilidade.

Ambiente Nodal Inconsciente: SN Porta 39 / NN Porta 38

O teu ciclo começa com uma imersão inconsciente na energia da Porta 39 em Caranguejo, o teu Nó Sul de Desenho do Ciclo. Neste ciclo, o ambiente é moldado por temas de provocação, crescimento emocional e tensão criativa. A Porta 39, também conhecida como a Porta da Provocação, reside no Centro Raiz e traz uma energia de pressão que desencadeia a mudança necessária através do contraste e do desafio. Para o teu corpo, é uma resposta inconsciente ao ambiente, onde a provocação surge naturalmente como catalisador de crescimento e



transformação emocional.

A Porta 39 cria um ambiente onde tensão e contraste são ferramentas essenciais para o crescimento. A energia nutridora e intuitiva de Caranguejo reforça este processo, encorajando o teu corpo a alinhar-se com a sensibilidade emocional e a profundidade necessárias para navegar a provocação de forma construtiva. O teu corpo sente instintivamente o papel da provocação em inspirar reflexão, autoconsciência e mudança. Em contextos profissionais, nota como momentos de tensão desencadeiam inovação e avanços. Em interações pessoais, observa como a provocação traz à superfície questões ocultas, fomentando diálogo e resolução. O teu corpo alinha-se inconscientemente com a energia da Porta 39, amplificando o potencial de transformação e crescimento nos espaços que habita.

Neste ambiente, o teu corpo observa como a provocação desafia os indivíduos a reavaliar crenças, valores e escolhas. Sente como alguns usam a provocação de forma construtiva para inspirar crescimento e mudança, enquanto outros podem reagir defensivamente ou evitar a tensão por completo. A energia da Porta 39 destaca a importância de usar a provocação como ferramenta de transformação positiva, ensinando o teu corpo a confiar no processo de tensão e contraste como vias para o crescimento. O teu corpo apoia instintivamente este processo, amplificando o potencial de avanços e clareza emocional à medida que os indivíduos abraçam os desafios da provocação.

Desafios neste ambiente podem surgir para aqueles que resistem à energia da Porta 39. Alguns podem provocar conflito desnecessariamente, criando divisão em vez de crescimento, enquanto outros podem evitar completamente a tensão, perdendo oportunidades de transformação. O teu corpo percebe inconscientemente estas lutas, sentindo a tensão criada quando os indivíduos resistem ao fluxo natural de provocação e contraste. Este ambiente pede compaixão e discernimento, convidando-te a confiar na capacidade do teu corpo para navegar as dinâmicas da tensão com empatia e sabedoria.

À medida que o ciclo progride, a energia da Porta 38 em Capricórnio, o teu Nó Norte de Desenho do Ciclo, começa a ganhar maior proeminência. Isto não substitui a influência da Porta 39, mas desloca o foco do ambiente para temas de luta, integridade e espírito combativo. A Porta 38, também conhecida como a Porta do Lutador, reside no Centro Raiz e traz uma energia tenaz que prospera na oposição e em manter-se firme perante desafios. Para o teu corpo, é uma resposta inconsciente ao ambiente, onde a necessidade da luta surge naturalmente como meio de preservar a integridade e a autenticidade.

A Porta 38 cria um ambiente onde pressões e desafios externos dominam. A energia disciplinada e resistente de Capricórnio reforça este processo, encorajando o teu corpo a alinhar-se com a determinação e a resolução necessárias para manter-se firme perante a adversidade. O teu corpo sente instintivamente quando uma luta vale a pena, reconhecendo as batalhas que, em última análise, fortalecem a integridade e clarificam valores. Não se trata de escolher conscientemente lutar — trata-se do alinhamento inato do teu corpo com as dinâmicas de resistência e perseverança, permitindo-lhe navegar a oposição com resiliência e propósito.

Neste ambiente, o teu corpo observa como os indivíduos à tua volta lidam com oposição e desafio. Sente como as pessoas mantêm a sua posição contra forças que ameaçam minar os seus valores, lutam pelo que mais importa ou resistem a influências que poderiam comprometer o seu sentido de si. Em contextos profissionais, nota como os indivíduos enfrentam obstáculos com determinação e persistência. Em relações pessoais, percebe como as lutas testam limites e prioridades, revelando a força e a coragem necessárias para proteger o que é significativo. O teu corpo alinha-se inconscientemente com a energia da Porta 38, amplificando o potencial de resiliência e clareza nos espaços que habita.

Desafios neste ambiente podem surgir para aqueles que resistem à energia da Porta 38. Alguns



podem tornar-se excessivamente defensivos, lutando batalhas que não são verdadeiramente suas, enquanto outros podem evitar o conflito por completo, perdendo de vista os seus valores no processo. O teu corpo percebe inconscientemente estas lutas, sentindo a tensão criada quando os indivíduos resistem ao fluxo natural de luta e oposição. Este ambiente pede discernimento, convidando-te a confiar na capacidade do teu corpo para reconhecer quais lutas são significativas e quais são distrações, permitindo-te envolver com a oposição de forma construtiva.

A interação entre a Porta 39 no Nó Sul e a Porta 38 no Nó Norte cria um ambiente dinâmico onde os temas de provocação e luta se cruzam. No início do ciclo, a energia da Porta 39 define o tom, criando uma atmosfera de tensão e contraste criativo. O teu corpo alinha-se instintivamente com esta energia, observando como os indivíduos usam a provocação para desencadear mudança, desafiar crenças ultrapassadas e trazer à superfície questões ocultas. À medida que a influência da Porta 38 se torna mais forte, o ambiente desloca-se para a energia da luta e da resiliência, onde os indivíduos se mantêm firmes perante a oposição para proteger o que mais importa.

Esta combinação destaca a progressão de tensão criativa e provocação para resistência e integridade. A energia de Caranguejo, no início do ciclo, apoia a capacidade do teu corpo de alinhar com a profundidade emocional e a sensibilidade da Porta 39, criando uma base para navegar contraste e transformação. À medida que o ciclo se desenrola, a energia de Capricórnio encoraja disciplina e endurance, permitindo ao teu corpo alinhar-se com a resiliência e a tenacidade da Porta 38. O teu corpo compreende instintivamente esta progressão, respondendo aos temas cambiantes do ambiente com adaptabilidade e graça.

As relações e interações à tua volta também refletem esta transição. No início do ciclo, o teu corpo pode sentir inconscientemente como os outros navegam a energia da Porta 39, observando como as pessoas usam a provocação para inspirar diálogo, fomentar crescimento ou desafiar-se mutuamente a reavaliar crenças. À medida que o ciclo progride, a influência da Porta 38 fomenta uma consciência mais profunda da luta e da integridade. O teu corpo nota como os indivíduos se mantêm firmes perante desafios, protegem os seus valores e navegam a oposição com determinação. Esta energia convida-te a observar como provocação e luta trabalham em conjunto para criar resiliência e crescimento.

No final do ciclo, a interação entre a Porta 39 em Caranguejo e a Porta 38 em Capricórnio terá moldado o ambiente partilhado e o papel inconsciente que o teu corpo desempenha nele. A jornada da tensão criativa para a resiliência reflete a interação dinâmica entre provocação e luta, mostrando como contraste e oposição trabalham em conjunto para criar transformação, crescimento e integridade. Este ciclo oferece ao teu corpo uma oportunidade de alinhar-se mais profundamente com o fluxo da vida, confiando na sua sabedoria inata para navegar o equilíbrio entre tensão emocional e perseverança.

Através deste processo, o teu corpo participa inconscientemente nas dinâmicas das Portas 39 e 38, navegando instintivamente a energia de provocação e luta à medida que ela se desenrola. As lições deste ciclo destacam o papel do teu corpo em observar e responder ao fluxo da vida, contribuindo com os seus dons únicos para a experiência partilhada de transformação, resiliência e crescimento emocional.

Tema da Linha Nodal Inconsciente: Nós do Ciclo da Quinta Linha

O teu Ambiente Nodal Inconsciente é definido por temas da Quinta Linha, o que significa que o teu corpo ressoa instintivamente com dinâmicas de projeção, liderança, universalização e praticidade. Neste ciclo, o teu corpo sentir-se-á à vontade em ambientes onde são oferecidas soluções, onde há liderança e onde os indivíduos se erguem para enfrentar desafios coletivos. A Quinta Linha assume frequentemente o arquétipo de “O General” - aqueles que avançam para liderar, resolver problemas ou “salvar o dia”. O teu corpo pode gravitar naturalmente para espaços onde esta



energia está ativa, percebendo a confiança e a credibilidade que estes líderes inspiram, bem como a tensão ou suspeita que os envolve. Estas dinâmicas refletem o movimento natural de empurrar e puxar da energia da Quinta Linha em contextos coletivos, sinalizando que o teu corpo está alinhado com os temas das tuas Portas Nodais do Ciclo.

Em configurações mais pequenas e íntimas, o teu corpo pode ressoar com indivíduos que encarnam o arquétipo de “Executor” da Quinta Linha - aqueles em quem o grupo confia para levar os planos a cabo com equidade, praticidade e eficiência. Confiar-se a estes indivíduos a tarefa de transformar ideias em realidade, assegurando o sucesso coletivo através da sua abordagem pragmática. O teu corpo sente-se seguro em espaços onde esta energia de executor está presente, percebendo a estabilidade e a confiança que acompanham uma liderança clara, honesta e prática. À medida que observas estas qualidades de executor no teu ambiente, o teu corpo sintonizar-se-á intuitivamente com espaços onde a confiança e a praticidade orientam a dinâmica de grupo, confirmando o alinhamento com os temas da Quinta Linha.

A capacidade da Quinta Linha para atrair projeções e suposições é outra dinâmica à qual o teu corpo se sintoniza intuitivamente. Em ambientes da Quinta Linha, as pessoas frequentemente projetam as suas esperanças, medos e expectativas sobre aqueles que ocupam posições de influência. O teu corpo pode sentir-se atraído por espaços onde este “campo de projeção” está vivo, quer se manifeste como admiração, suspeita ou uma mistura de ambos. Estas projeções são muitas vezes dirigidas a indivíduos que desafiam normas, trazem ideias frescas ou perturbam o status quo na busca de soluções universais. O teu corpo notará também a energia sedutora da Quinta Linha - como indivíduos com carisma e praticidade atraem outros para a sua visão, inspirando-os a adotar soluções mais amplas e universais. Estas dinâmicas são sinais-chave de que o teu corpo está sintonizado com o ambiente correto da Quinta Linha.

No cerne destes ambientes está a suspeita e a praticidade próprias da Quinta Linha, que o teu corpo reconhece e com as quais ressoa intuitivamente. Podes notar indivíduos a questionar os motivos dos outros, a analisar as suas intenções ou a gerir cuidadosamente as expectativas para evitar conflitos ou danos. Estes ambientes transportam uma corrente de fundo de discernimento e estratégia, à medida que as pessoas navegam o delicado equilíbrio entre confiança e projeção. O teu corpo sente-se alinhado em espaços onde esta energia cautelosa está presente - onde os indivíduos são simultaneamente práticos e criteriosos, assegurando que as suas ações se alinham com o bem coletivo enquanto gerem as expectativas colocadas sobre eles. Esta qualidade cuidadosa e estratégica é uma marca dos ambientes da Quinta Linha e sinaliza que o teu corpo está sintonizado com o lugar e a perspetiva corretos.

O teu Ambiente Nodal do Ciclo Inconsciente apoia o alinhamento do teu corpo com os temas de liderança, praticidade e soluções universais. O teu corpo procura intuitivamente espaços onde líderes avançam para resolver desafios coletivos, executores asseguram o sucesso do grupo e pensadores heréticos desafiam normas para trazer ideias novas à vida. Podes notar indivíduos a usar o seu carisma para inspirar e seduzir outros para a sua visão, assim como a suspeita subjacente e a gestão cuidadosa de expectativas que definem a estratégia de sobrevivência da Quinta Linha. Quando estas qualidades estão presentes, confirmam que o teu corpo está alinhado com os temas das tuas Portas Nodais do Ciclo. Ao confiar na atração intuitiva do teu corpo por estas dinâmicas, aprofundas o teu alinhamento com o propósito e a perspetiva do teu ambiente, fomentando uma maior ligação à sabedoria da Quinta Linha neste ciclo.



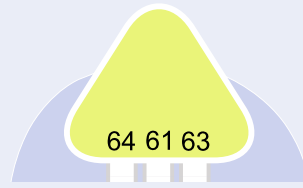
O seu Retorno Lunar: temas dos Centros

Tema do Ciclo: Centro da Cabeça impactado

Temas de inspiração mental consistente que emergem neste ciclo

Neste ciclo, com o Centro da Cabeça temporariamente definido, tens o potencial de experienciar um fluxo constante de inspiração e de pressão mental. As inspirações podem chegar com um sentido de propósito e direção, permitindo-te explorar questões e conceitos que acendem a tua curiosidade e criatividade.

Esta nova consistência mental pode trazer foco a áreas da tua vida onde anteriormente te sentiste disperso ou incerto. Embora esta energia seja temporária, oferece uma oportunidade única para te relacionares com os teus pensamentos de uma forma mais dirigida e significativa. Prepara-te para abraçar esta onda de pensamento inspirado e deixa que ela te guie para insights que realmente importam!







Tema do Canal: Pessoal - de desenvolvimento

Um Canal Pessoal designado como de desenvolvimento é ativado por pelo menos um Planeta Exterior (porta/linha) neste Ciclo e pelo menos um Planeta (porta/linha) do teu Desenho de Fundação. “Pessoal”, neste contexto, significa que vais experienciar a energia e os temas destes canais ao longo deste Ciclo. É pessoal porque parte do canal é inerente ao teu Desenho de Fundação, tornando-o uma lição significativa de desenvolvimento pessoal ligada à natureza do canal criado. Os Canais Pessoais podem definir os centros numa ou em ambas as extremidades do canal e, quando um centro branco (indefinido) é condicionado, influencia diretamente a tua Mente Sombra. A Mente Sombra frequentemente percebe estas energias como altamente significativas, tentando levar-te a tomar decisões com base nelas. No entanto, é crucial reconhecer que a tua Autoridade Interna - e não a tua Mente Sombra - determina a sua verdadeira importância. Sem discernimento, a Mente Sombra pode confundir estas energias com parte da tua identidade, levando a decisões incorretas, ou mesmo a decisões corretas tomadas com um timing inadequado, que ainda assim resultam num desfecho negativo.

Tema do Canal: Pessoal - direcional

Um Canal Pessoal designado como direcional é ativado por pelo menos um Nodo (porta/linha) neste Ciclo e pelo menos um Planeta (porta/linha) do teu Desenho de Fundação. “Pessoal”, neste contexto, significa que vais experienciar a energia e os temas destes canais ao longo de todo o Ciclo. É pessoal porque parte do canal é inerente ao teu Desenho de Fundação, tornando-o uma lição pessoal significativa que pode conduzir a uma nova direção alinhada com a natureza do canal criado. Os Canais Pessoais podem definir os centros numa ou em ambas as extremidades do canal e, quando um centro branco (indefinido) é condicionado, influencia diretamente a tua Mente Sombra. A Mente Sombra frequentemente percebe estas energias como altamente significativas, tentando levar-te a tomar decisões com base nelas. No entanto, é essencial reconhecer que a tua Autoridade Interna - e não a tua Mente Sombra - determina a sua verdadeira importância. Sem discernimento, a Mente Sombra pode confundir estas energias com parte da tua identidade, levando a decisões incorretas, ou mesmo a decisões corretas tomadas com um timing inadequado, o que pode ainda assim resultar num desfecho direcional negativo.

Tema do Canal: Pessoal - pessoa

Um Canal Pessoal designado como “pessoa” é ativado por pelo menos um Planeta Interior (porta/linha) neste Ciclo e pelo menos um Planeta (porta/linha) do teu Desenho de Fundação. “Pessoa”, neste contexto, significa que vais encontrar uma pessoa ou pessoas que transportam a energia da porta/linha que cria o canal. O canal resultante manifestar-se-á uma ou mais vezes durante este Ciclo. É pessoal porque parte do canal é inerente ao teu Desenho de Fundação, tornando-o uma lição pessoal significativa que pode conduzir a novas relações alinhadas com a natureza do canal criado. Os Canais Pessoais podem definir os centros numa ou em ambas as extremidades do canal e, quando um centro branco (indefinido) é condicionado, influencia diretamente a tua Mente Sombra. A Mente Sombra frequentemente percebe estas energias como altamente significativas, tentando levar-te a tomar decisões com base nelas. No entanto, é essencial reconhecer que a tua Autoridade Interna - e não a tua Mente Sombra - determina a sua verdadeira importância. Sem discernimento, a Mente Sombra pode confundir estas energias com parte da tua identidade, levando a decisões incorretas - ou mesmo a decisões corretas tomadas com um timing inadequado, que ainda assim podem resultar num desfecho negativo, particularmente se te comprometeres com a pessoa errada ou com as pessoas erradas durante este Ciclo.



Tema do Canal: Educacional - de desenvolvimento

Um Canal Educacional designado como de desenvolvimento é ativado por pelo menos um Planeta Exterior, embora também possa envolver planetas exteriores em ambas as extremidades do canal ou, em alguns casos, um Planeta Interior numa extremidade, mantendo-se ainda assim de desenvolvimento. Desenvolvimento, neste contexto, significa que vais experienciar a energia e os temas destes canais ao longo deste Ciclo. Estes temas não são inerentes ao teu Desenho de Fundação, mas oferecem uma oportunidade para aprender sobre o canal que está a ser impresso. Os Canais Educacionais podem definir os centros numa ou em ambas as extremidades do canal e, quando um centro branco (indefinido) é condicionado, influencia diretamente a tua Mente Sombra. A Mente Sombra frequentemente percebe estas energias como altamente significativas e pode tentar-te a tomar decisões com base nelas. No entanto, é essencial reconhecer que a tua Autoridade Interna - e não a tua Mente Sombra - determina a sua verdadeira importância. Sem discernimento, a Mente Sombra pode confundir estas energias com parte da tua identidade, levando a decisões incorretas, ou mesmo a decisões corretas tomadas com um timing errado, o que ainda assim resulta num desfecho negativo.

Tema do Canal: Educacional - direcional

Um Canal Educacional designado como direcional é ativado por pelo menos um dos 4 Portais e Linhas Nodais do Ciclo. As ativações nodais representam a tua direção para o ano. Um canal direcional também pode envolver um Planeta Exterior ou Interior numa das extremidades, mas, devido à impressão nodal, continua a ser classificado como direcional. Direcional, neste contexto, significa que vais experienciar a energia e os temas destes canais ao longo deste Ciclo. Estes temas não são inerentes ao teu Desenho de Fundação, mas proporcionam uma oportunidade para aprender sobre o canal que está a ser impresso. Os Canais Educacionais podem definir os centros numa ou em ambas as extremidades do canal e, quando um centro branco (indefinido) é condicionado, influencia diretamente a tua Mente Sombra. A Mente Sombra frequentemente percebe estas energias como altamente significativas, tentando levar-te a tomar decisões com base nelas. No entanto, é crucial lembrar que a tua Autoridade Interna - e não a tua Mente Sombra - determina a sua verdadeira importância. Se a Mente Sombra tomar decisões com base no input de um canal direcional, pode orientar a tua vida para uma direção totalmente nova e, muitas vezes, incorreta. Sem discernimento, a Mente Sombra pode confundir estas energias com parte da tua identidade, levando a más decisões, ou mesmo a decisões corretas tomadas com um timing errado, resultando num desfecho negativo à medida que a tua vida começa a sair de rota.

Tema do Canal: Educacional - pessoas

Um Canal Educacional designado como “pessoas” é ativado por planetas interiores em ambas as extremidades do canal. Neste contexto, “pessoas” significa que vais experienciar a energia e os temas destes canais em momentos específicos durante este Ciclo. Estes temas não são inerentes ao teu Desenho de Fundação, mas oferecem uma oportunidade para aprender sobre o canal que está a ser impresso. O canal pode representar pessoas em contacto áurico contigo, condicionando-te no momento, mas é pouco provável que tenha significado a longo prazo para a tua vida no seu conjunto. Os Canais Educacionais também podem definir os centros numa ou em ambas as extremidades do canal e, quando um centro branco (indefinido) é condicionado, influencia diretamente a tua Mente Sombra. A Mente Sombra frequentemente percebe estas energias como altamente significativas, tentando levar-te a tomar decisões com base nelas. No entanto, é crucial reconhecer que a tua Autoridade Interna - e não a tua Mente Sombra - determina a sua verdadeira importância. Sem discernimento, a Mente Sombra pode confundir estas energias com parte da tua identidade, levando a decisões incorretas no momento, ou mesmo a decisões corretas tomadas com um timing errado, resultando num desfecho negativo.



Canal 2461: Consciência	Desenvolvimental
Canal 0952: Concentração	Experiencial
Canal 1020: Despertar	Pessoa



Ativações do Canal 2461: Consciência

	P/D	Portão e Linha	Ajuste	Filtro	Efeito do mapa do Retorno Lunar
Base	Design	61.6	Justaposição	Marte	-
Retorno Lunar	Personalidade	24.3	Exaltado	Saturno	Desenvolvimental

Canal 2461: Consciência

Um Design de pensador

O Canal 2461, conhecido como Canal da Consciência, tem a capacidade singular de empoderar outros através do seu saber mutativo. Enraizado na natureza individual e transformadora, opera por epifanias súbitas e espontâneas com potencial para deslocar o entendimento alheio. Estes momentos de saber surgem de forma imprevisível e podem catalisar transformação pessoal profunda. O silêncio é essencial, pois cria espaço para notar quando a mutação aparece. Pensar pode gerar ruído mental que turva a clareza necessária para reconhecer estes lampejos transformadores. Com orientação acústica, pode experienciar sons ou vozes internas; a música pode alinhar com o seu ritmo natural.

O 2461 deve honrar a lei do saber: é cognoscível — e vale a pena saber? Sem este discernimento, corre-se o risco de enveredar por trilhos obscuros sem valor, ou mesmo rumo à loucura. Nem todo pensamento ou realização é para ser explorado ou partilhado; é preciso sabedoria para reconhecer que percepções valem a pena. Este discernimento traz clareza à energia mutativa e foca o potencial transformador no que realmente importa. Ao escolher o que é cognoscível e digno de saber, o 2461 evita distrações e acede ao seu verdadeiro poder.

Como pioneiro intelectual, o 2461 introduz novas formas de saber que podem desencadear mudança profunda nos outros. As epifanias não se controlam nem preveem, mas a sua expressão desperta possibilidades e inspira transformação. Ao abraçar o silêncio, honrar a lei do saber e confiar no papel de inovador individual, cumpre o propósito de empoderar mudanças de consciência pessoais e coletivas, deixando impacto duradouro.

Componentes

Tipo de Canal: Projetado

Família de Energia: Saber (Individual) — Empoderamento

Porta 24: Retorno: O processo natural e espontâneo de transformação e renovação. Quarto da Iniciação.

Porta 61: Verdade Interior: A consciência de princípios universais subjacentes. Quarto da Mutação.



BASE

Filtro: Marte

Como instintos primordiais a operar sob a superfície, Marte de Design encarna a energia inconsciente e imatura que pulsa através da nossa forma física. Esta força profundamente enraizada governa a temperatura e a vitalidade do nosso corpo, agitando os nossos mecanismos de sobrevivência mais básicos com a intensidade bruta do fogo biológico. Como energia guerreira arquetípica do corpo, Marte de Design flui através da nossa memória celular, influenciando a regulação do calor, a resistência física e a força vital inata. A sua energia expressa-se através do nosso plano genético – desde respostas físicas instintivas até reações automáticas de luta ou fuga quando desafiados. Através de Marte de Design, o nosso corpo orquestra os seus ritmos térmicos e impulsos primordiais, transformando padrões biológicos inconscientes em sabedoria incorporada à medida que amadurecemos. Enquanto ativação de design, Marte controla a temperatura física através das Martial Diagonals, da Liquid Lateral e da Auric Vertical.

Portão 61: A Verdade Interior

O processo natural e espontâneo de transformação e renovação.

O Portão 61, conhecido como Verdade Interior, encarna uma pressão mental distinta dentro do circuito individual (Conhecimento), procurando constantemente desvendar mistérios e descobrir princípios universais. Esta pressão gera um impulso para explorar as verdades fundamentais da existência, aceitando simultaneamente que alguns elementos permanecem incognoscíveis. Através do cultivo do silêncio interior, em vez de uma busca mental forçada, o seu poder emerge de forma orgânica. A natureza acústica deste portão encontra particular harmonia através da música, oferecendo alívio da sobreatividade mental e uma alternativa à pressão intelectual constante.

A eficácia do Portão 61 manifesta-se ao discernir entre o que é verdadeiramente incognoscível e o que pode ser conhecido de forma valiosa, inspirando através de insights súbitos em vez de se fixar na resolução completa. A sua força emerge de uma inspiração orgânica e não de uma descoberta pressionada. O impulso deste portão serve para revelar verdades valiosas por emergência natural, enquanto a sua sabedoria se desenvolve de forma mais profunda ao reconhecer e aceitar as limitações do que pode ser conhecido, permitindo que a verdade interior venha à superfície naturalmente através de uma aceitação silenciosa e não de uma perseguição ativa.

Informação adicional do Portão:

- Cruzes de Incarnação: Maya, Pensamento, Obscuridade
- Quarto da Incarnação: Mutação (Espírito) - Capricórnio
- Circuito: Individual (Conhecimento)
- Aminoácido: Isoleucina
- Anatomia: Glândula Pineal
- GeneKeys: Psicose (Dissociado - Fanático) - Inspiração - Santidade
- Parceiro de Programação: 62
- Portão Harmónico: 24
- Canal: 61-24 Canal da Consciência

**Linha 6: Apelo - Detrimento**

↓ **Marte:** Uma dependência de clichés e slogans gastos que podem ser novos no seu nível de energia, mas inevitavelmente caem em ouvidos moucos. A ilusão de que a inspiração pode trazer clareza ao coletivo.

- Qualidade da Linha: Maturação de transição com uma perspectiva para além da porta e do circuito. O modelo.

- Transição: 60.1 - Aceitação

A Linha 6 na Porta 61 ocupa uma posição única de transição, procurando fazer a ponte entre o saber individual e a compreensão coletiva. Como modelo, detém a perspectiva de como a verdade individual pode transformar a consciência coletiva, enquanto reconhece os desafios significativos inerentes a este processo.

↓ **Detrimento (Marte):** Com Marte em detrimento, a partilha da Linha 6 pode tornar-se diluída por impaciência ou dependência de expressões excessivamente simplificadas. Por exemplo, quando frustrada pela resistência coletiva, pode tentar transmitir as suas verdades usando frases familiares mas ineficazes, fazendo com que os seus insights mais profundos percam o seu poder transformador. Isto pode resultar em verdades valiosas que falham em alcançar o seu potencial mutativo.

A influência apressada de Marte também pode levar a Linha 6 a tentar prematuramente influenciar o coletivo antes de o seu saber ter amadurecido plenamente. Esta urgência em criar mudança pode levá-la a impelir insights que carecem da profundidade necessária para a verdadeira transformação, criando ciclos onde a pressão para forçar a mutação impede que ocorra uma evolução genuína.



RETORNO LUNAR

Consciente Saturno - Ciclo: Evolutivo

O Ciclo Saturno irradia como um campo consciente de frequências estabilizadoras, influenciando a relação da tua personalidade com disciplina, estrutura e responsabilidade através da Porta e da Linha que imprime. Ao formar um Canal com o teu Desenho de Fundação, esta ativação saturnina serve como uma força evolutiva deliberada, instando a tua mente a envolver-se conscientemente com os desafios da vida. Saturno convida-te a reconhecer o valor da disciplina e da persistência, alinhando conscientemente o teu foco mental com a criação de fundações fortes e duradouras para o crescimento.

A influência evolutiva de Saturno encoraja-te conscientemente a refinar os teus sistemas e a abraçar a responsabilização como uma ferramenta de mestria. Através da Porta e da Linha que ativa, Saturno molda a capacidade da tua personalidade para navegar limitações e transformá-las em oportunidades de crescimento. À medida que o ciclo se desenrola, integrarás conscientemente lições de paciência, responsabilidade e resiliência, alinhando a tua mente com as frequências estabilizadoras de Saturno. Este processo permite-te construir conscientemente as estruturas necessárias para suportar as tuas aspirações de longo prazo, promovendo maturidade e progresso enraizado.

Portão 24: O Retorno

O processo natural e espontâneo de transformação e renovação.

O Portão 24 representa uma capacidade única de racionalização e conceptualização, um processo profundamente enraizado no pensamento cíclico. A mente revisita repetidamente pensamentos ou questões específicas, virando-os do avesso em busca de resolução. Este processo, embora por vezes frustrante, é essencial para a mutação - transformando confusão em momentos de saber claro. O discernimento desempenha um papel crucial neste percurso, ajudando a direcionar a energia mental de forma eficaz. Envolve três passos-chave: reconhecer o que é cognoscível e valioso, identificar o que é cognoscível mas desnecessário (como saber como funciona o motor de um carro apenas para o conduzir) e compreender o que é incognoscível. A capacidade de deixar o incognoscível em paz é vital, pois fixar-se nele - como ponderar a natureza infinita de Deus - pode levar a exaustão mental ou mesmo à loucura.

Quando o discernimento é aplicado, a mente fica livre para se focar em pensamentos com potencial transformador, permitindo que o processo cíclico se desenrole naturalmente. Os avanços emergem muitas vezes em momentos de silêncio, quando a energia mental se alinha com a quietude, criando espaço para que o saber mutativo surja. O Portão 24 transporta o dom de transformar confusão em insights profundos, oferecendo perspetivas únicas que podem capacitar os outros. Contudo, é igualmente importante saber quando deixar que pensamentos não resolvidos descansem e avançar. Ao abraçar tanto o processo como o eventual salto mutativo que traz, esta jornada mental torna-se uma ferramenta poderosa para a transformação pessoal e a inovação coletiva.

Informação adicional do Portão:

- Cruzes de Incarnação: Quatro Vias, Racionalização, Encarnação
- Quarto da Incarnação: Iniciação (Mente) - Carneiro
- Circuito: Individual (Conhecimento)
- Aminoácido: Leucina
- Anatomia: Neocórtex
- GeneKeys: Adição (Congelado - Ansioso) - Invenção -- Silêncio
- Parceiro de Programação: 44



- Portão Harmônico: 61
- Canal: 24-61 Canal da Consciência

Linha 3: O Viciado - Sem Fixação

A poderosa atração de formas regressivas.

↑ **Vénus:** O triunfo final, embora difícil, sobre a regressão. A tarefa difícil mas possível de superar a irracionalidade.

↓ **Júpiter:** Dependência e regressão legitimadas pelo sucesso. Irracionalidade mantida e legitimada pelo sucesso.

- Qualidade da Linha: Sintoniza e adapta-se a um processo de tentativa e erro.

A terceira linha da Porta 24 incorpora um processo de tentativa e erro de criar e quebrar vínculos com o saber. Navega as dinâmicas complexas entre a conceptualização racional e o apelo de padrões regressivos. Operando através do papel de mártir de testar e experienciar, a jornada desta linha envolve ciclos repetidos de ligação e desligamento de fontes inspiracionais para descobrir verdades mais profundas.

↑ **Exaltação (Vénus):** Sob a influência de Vénus, a linha inicia o seu processo com uma atração bruta por várias formas de saber, refinando gradualmente isto numa ferramenta sofisticada de discernimento. Por exemplo, através de ciclos de vinculação e quebra com conceitos, a linha desenvolve uma compreensão incorporada do que constitui percepção genuína versus o que é mera ilusão sedutora.

À medida que este dom venusiano amadurece, as tendências aditivas que antes colocavam desafios transformam-se num meio de reconhecer a sabedoria autêntica. Ao envolver-se plenamente e aprender com as suas experiências, a linha constrói uma base de discernimento que lhe permite navegar a tensão entre o saber racional e irracional, evoluindo de provas pessoais para benefício coletivo.

↓ **Detrimento (Júpiter):** Com Júpiter em detrimento, a natureza experimental da linha corre o risco de ficar presa em ciclos de comportamento aditivo justificados por sucessos temporários. Por exemplo, encontros repetidos com falso saber podem parecer validados por resultados positivos de curto prazo, criando uma dinâmica em que o sucesso mascara a natureza regressiva de certos padrões.

Este detrimento desafia a linha a reconhecer quando o sucesso está a reforçar ciclos destrutivos em vez de promover clareza. A transformação requer valorizar a sabedoria obtida através de tentativa e erro acima de conquistas efémeras, permitindo que o processo experimental da linha discirna saber autêntico e se liberte de ilusões apelativas mas limitadoras.



Ativações do Canal 0952: Concentração

	P/D	Portão e Linha	Ajuste	Filtro	Efeito do mapa do Retorno Lunar
Base	Design	9.1	Exaltado	Mercúrio	-
Retorno Lunar	Design	52.5	Detrimento	Terra	Experiential

Canal 0952: Concentração

Um Design de determinação

O Canal 0952, o Canal da Concentração, é desenhado para foco profundo em empreendimentos que podem melhorar o mundo. Tem uma capacidade natural de manter-se nas tarefas até às concluir, sendo uma força essencial para reunir pessoas e manter o foco alinhado de grupos. Atua como a cola que mantém as equipas unidas, assegurando que esforços coletivos se mantêm no rumo e produtivos.

Como energia de formato poderosa, o 0952 influencia não só outros canais no design, mas também as pessoas em redor, encorajando foco e concentração. Prosperra em ambientes onde a atenção não está fragmentada por múltiplas tarefas, mas dirigida a um único propósito significativo. Funciona melhor quando se sente impelido a entrar num estado de quietude silenciosa, canalizando a energia para trabalho detalhado e focado.

A força do 0952 está na capacidade de concentrar-se profundamente e envolver-se plenamente em tarefas importantes. Está no seu melhor quando verte toda a energia num único foco, mergulhando nos detalhes e mantendo o seu ritmo natural. Através deste foco, contribui para um progresso com significado e inspira outros a fazer o mesmo, liderando pelo exemplo.

Componentes

Tipo de canal: Gerado

Família de energia: Compreensão (Lógico) — Partilha

Porta 9: O Poder Domador do Pequeno: O potencial cumpre-se através de atenção detalhada a todos os aspetos pertinentes. Quarto da Mutação.

Porta 52: A Quietude: Inação temporária e autoimposta para benefício da avaliação. Quarto da Civilização.



BASE

Filtro: Mercúrio

Como um pulso inconsciente que flui através de redes celulares, o Mercúrio de Design encarna a voz natural de comunicação da nossa forma, expressando-se através dos padrões e ritmos inerentes do corpo. Esta força mercurial molda a nossa articulação física e as respostas do sistema nervoso, conduzindo informação através de uma teia intrincada de coordenação biológica e reações instintivas. Como mensageiro arquetípico do corpo, o Mercúrio de Design pulsa com agilidade inconsciente, padrões respiratórios e a capacidade inata de transmitir através da pura presença. A sua energia manifesta-se tanto hábil como conetiva – desde as vias neuronais automáticas até aos sinais inconscientes que criam entendimento entre formas. Através do Mercúrio de Design, o nosso corpo aprende a expressar a sua voz inerente, transformando potencial genético em comunicação física, evoluindo gradualmente de resposta bruta para expressão incorporada à medida que a nossa forma se desenvolve. Enquanto ativação de design, o Mercúrio de Design controla a Comunicação através do Solid Lateral, do Auric Vertical e do Martial Diamond.

Portão 9: O Poder Domesticador do Pequeno

O potencial pode ser cumprido através de atenção detalhada a todos os aspetos pertinentes.

O Portão 9 simboliza o poder do foco e da atenção ao detalhe, trazendo a energia necessária para compreender e organizar o mundo. Sustenta a realização do potencial de um projeto ao concentrar-se, com precisão e diligência, em todos os aspetos críticos. Este portão não se trata de pensamento abstrato, mas fornece uma fonte estável de energia para a concentração profunda e a aplicação prática. O Portão 9 carrega um dom natural para gerir detalhes e manter o foco, o que é crucial para desenvolver competências e aprofundar a compreensão das complexidades da vida. A sua capacidade de se centrar nos componentes pequenos, muitas vezes negligenciados, de um processo contribui para o crescimento coletivo, sendo particularmente valioso em áreas rigorosas e orientadas ao detalhe, como a investigação científica ou a análise.

Este portão também fornece determinação e perseverança, oferecendo capacidade de sustentação para processos detalhados e compromissos de longo prazo. Contudo, sem a energia de equilíbrio do Portão 52, o Portão 9 pode, por vezes, ter dificuldade em permanecer parado ou em canalizar a sua energia numa única direção durante períodos prolongados. Esta estabilidade pode ser obtida através de outros que tenham o Portão 52 ou por trânsitos planetários quando necessário. A capacidade de trabalho detalhado e focado que o Portão 9 encarna é uma característica rara e valiosa num mundo complexo, pois permite investigação minuciosa e compreensão de sistemas intrincados. Ao proporcionar o foco e o compromisso necessários para uma exploração cuidadosa, o Portão 9 torna-se um ativo vital para o coletivo, contribuindo de forma significativa para a capacidade humana de compreender e navegar pelos detalhes intrincados da vida.

Informação adicional do Portão:

- Cruzes de Incarnação: Planeamento, Foco, Identificação
- Quarto da Incarnação: Espírito (Mutações) - Sagitário
- Circuito: Lógico (Compreensão)
- Aminoácido: Treonina
- Anatomia: Plexo Sacral
- GeneKeys: Inércia (Relutante - Desviado) - Determinação -- Invencibilidade
- Parceiro de Programação: 16
- Portão Harmónico: 52



- Canal: 09-52 Canal da Concentração

Linha 1: Sensibilidade - Sem Fixação

Uma abordagem equilibrada e responsável à resolução de problemas.

↑ **Plutão:** A capacidade de evitar frustração através da criação de novas formas. O poder em focar para criar novas formas.

↓ **Marte:** Após uma busca apressada e frustrante, o impulso de arrombar a porta quando a chave está no bolso. O poder de gerar que perderá o seu foco.

- Qualidade da Linha: A Base do Hexagrama; a introspecção investigativa.

Esta primeira linha mostra que apenas ter energia para focar não é suficiente — é preciso saber onde a direcionar. É como ter uma lanterna poderosa mas não saber para onde apontá-la.

↑ **Exaltação (Plutão):** Quando exaltada, esta linha compreende que é necessário um plano para que o foco funcione. Como um estudante que não só tem energia para estudar mas também sabe organizar o seu tempo e materiais, cria formas úteis de direcionar a sua atenção.

Pense em ensinar uma criança a focar — ela pode ter energia inesgotável, mas precisa de estrutura e rotina para a usar bem. Esta linha mostra como a concentração bruta precisa de um enquadramento para ser útil.

↓ **Detrimento (Marte):** Em detrimento, esta linha é como alguém a tentar forçar a porta quando tem a chave no bolso — muita energia mas mal direcionada. Sem um plano adequado, até um foco forte se torna frustrado e disperso.

O problema não é faltar energia para se concentrar — é não saber como usar essa energia de forma eficaz. Isto pode levar à inquietação e a desistir, mesmo tendo o poder de focar se soubesse como o direcionar.



RETORNO LUNAR

Inconsciente Saturno - Ciclo: Experiencial

Durante este ciclo, a Terra Inconsciente ancora a forma física, moldando a base da estabilidade do corpo e do enraizamento instintivo. Atuando como uma força de estabilização, apoia os ritmos naturais de equilíbrio, enraizamento e inteligência incorporada. A energia da Terra pulsa ao longo do ciclo, guiando a forma a alinhar-se inconscientemente com os seus padrões inatos de estabilidade e a adaptar-se ao seu ambiente com resiliência.

Através deste processo experiencial, a Terra Inconsciente oferece à forma oportunidades para aprofundar a sua ligação ao equilíbrio e à presença enraizada. Apoia a evolução do corpo de padrões reativos para uma harmonia incorporada, revelando a inteligência natural da capacidade da forma para se estabilizar e prosperar. Este ciclo destaca a interação entre enraizamento e adaptabilidade, permitindo que a forma se mova inconscientemente em alinhamento com os ritmos da vida e a sua base física.

Portão 52: Manter-se Parado

Inação temporária e autoimposta para benefício da avaliação.

O Portão 52 representa uma profunda capacidade de quietude e de concentração intensa. Como parte do Circuito Lógico (Compreensão), alimenta o foco e a contemplação, sendo frequentemente confundido com falta de vitalidade. A sua energia destaca-se quando canalizada para vias de serviço apropriadas, demonstrando determinação notável quando alinhada com um propósito. Contudo, sem direção clara, o Portão 52 pode conduzir a tensão, inquietação ou mesmo depressão. A clareza de foco que procura chega através do Portão 9, seja por condicionamento externo ou por trânsitos planetários.

Conhecido como o “portão do Buda”, o Portão 52 permite aquietar o corpo e a mente para aproveitar uma concentração intensa. O seu desafio reside em identificar temas dignos do seu imenso foco e pressão. Guiado pela Autoridade Interna, pode canalizar a sua quietude e foco para empreendimentos significativos, gerando insights valiosos e suportando processos lógicos. Esta tensão passiva serve o propósito da contemplação profunda, mais do que da ação, oferecendo contribuições profusas ao reconhecimento de padrões e ao desenvolvimento de competências. Quando corretamente alinhada, a sua determinação torna-se uma força poderosa para o progresso e o refinamento.

Informação adicional do Portão:

- Cruzes de Incarnação: Serviço, Quietude, Exigências
- Quarto da Incarnação: Forma (Civilização) - Caranguejo
- Circuito: Lógico (Compreensão)
- Aminoácido: Serina
- Anatomia: Périneo
- GeneKeys: Stress (Estagnado - Inquieto) - Contenção -- Quietude
- Parceiro de Programação: 58
- Portão Harmónico: 9
- Canal: 9-52 Canal da Concentração



Linha 5: Explicação - Exaltação

Em tempos de inação, a frequentemente importante capacidade de explicar a própria posição.

↑ **Terra:** A declaração frequentemente concisa mas extremamente precisa. Onde a inação e o foco podem conduzir ao detalhe.

- Qualidade da Linha: Projetada como uma qualidade universalizada.

A Linha 5 na Porta 52 ocupa um papel universalmente projetado, transmutando a quietude focada em explicação precisa e impactante. A sua capacidade de compreensão detalhada surge de períodos de concentração profunda, permitindo-lhe articular insights com clareza e autoridade. Este processo, contudo, é moldado pelas influências planetárias em jogo.

↑ **Exaltação (Terra):** A influência da Terra permite à Linha 5 destilar uma compreensão complexa em explicações sucintas e práticas. Por exemplo, após períodos prolongados de quietude focada, a Linha 5 emerge com insights claros e precisos que os outros respeitam e valorizam. A sua capacidade de traduzir concentração profunda em detalhes práticos e fundamentados torna as suas palavras autoritativas e impactantes.

Este estado exaltado permite à Linha 5 ancorar o seu processo contemplativo numa articulação precisa. A Terra apoia a sua capacidade natural de processar e clarificar conceitos complexos, assegurando que as suas explicações não são apenas perspicazes mas também úteis para os outros. Esta clareza de expressão destaca a profundidade da sua quietude focada e o rigor da sua contemplação.



Ativações do Canal 1020: Despertar

	P/D	Portão e Linha	Ajuste	Filtro	Efeito do mapa do Retorno Lunar
Base	Personalidade	10.5	Exaltado	Netuno	-
Base	Design	10.2	Exaltado	Netuno	-
Retorno Lunar	Design	20.5	Exaltado	Lua	Pessoa

Canal 1020: Despertar

Um Design de compromisso com princípios superiores

O Canal 1020, conhecido como Canal do Despertar, está profundamente enraizado na importância de permanecer fiel a si próprio, custe o que custar. A sua energia empodera os outros simplesmente por abraçar e expressar o seu eu autêntico. Com uma dádiva natural para a autoexpressão, este canal navega desafios permanecendo ligado à sua verdade, aprendendo a amar-se e a aceitar-se mais profundamente ao longo do tempo. A sua jornada é de despertar, marcada por flutuações entre sentir-se vivo e ligado ou desligado, conforme a sua autopercepção do dia.

Este canal floresce quando espera que os outros peçam as suas percepções antes de as partilhar. Assim, alinha-se naturalmente com qualquer situação e é bem-vindo e apreciado. Se fala sem convite, porém, as suas palavras podem enfrentar resistência, pois a sua mensagem é melhor recebida quando os outros estão prontos para ela. As palavras do 1020 transportam grande poder — a voz é parte nuclear da sua identidade — e, por isso, a crítica pode doer de forma particular.

O Canal 1020 anseia por reconhecimento e validação, querendo que os outros vejam e apreciem o seu eu autêntico. Esta necessidade de atenção pode, por vezes, levar a procurá-la de modos desalinhados. A sua verdadeira força está em confiar que as pessoas certas o notarão no momento certo. Mantendo-se ancorado na autenticidade e expressando-se quando convidado, torna-se uma poderosa força de autoempoderamento e de despertar nos outros.

Componentes

Tipo de Canal: Projetado

Família de Energia: Rede de Integração — Autoempoderamento

Porta 10: Conduta: O código de comportamento subjacente que garante uma interação bem-sucedida apesar das circunstâncias. Quarto da Mutação.

Porta 20: Contemplação: Reconhecimento e consciência no agora que transformam a compreensão em ação correta. Quarto da Civilização.



BASE

Filtro: Neptuno

Como um véu cintilante entre mundos, Neptuno representa a nossa relação consciente com a ilusão e os reinos ocultos. Esta força etérea molda a nossa ligação ao misterioso e ao invisível, conduzindo a nossa consciência através de uma matriz de sonhos, sensibilidade mística e possibilidade transcendente. Como tecelão arquetípico de véus, Neptuno pulsa com frequências visionárias, anseio espiritual e a profunda capacidade de transformar percepção comum em visão extraordinária. A sua energia manifesta-se tanto encantadora como dissolvente – desde as fantasias que inspiram amor universal até às ilusões que turvam a visão clara. Através de Neptuno, aprendemos a navegar as águas da incerteza, transformando distração em insight espiritual, evoluindo gradualmente da confusão para a consciência iluminada à medida que desenvolvemos discernimento. Enquanto ativação de personalidade, Neptuno opera Desinformação para a nossa Mente Consciente através do Learning Vertical e do Heart Lateral.

Portão 10: O Pisar

O código subjacente de comportamento que assegura interação bem-sucedida apesar das circunstâncias.

O Portão 10 representa a essência do comportamento individual e do amor-próprio, oferecendo uma compreensão inata de como navegar a vida através de conduta apropriada em várias situações. Transporta uma consciência profunda do papel pivotal que o comportamento desempenha na interação com o mundo, avaliando frequentemente as ações dos outros com base nessa compreensão. Na sua raiz, o Portão 10 assenta no amor-próprio, que serve de base para todas as outras formas de amor. Este amor-próprio capacita-o a adaptar-se a circunstâncias mutáveis, permanecendo fiel à sua natureza autêntica. Através da sua expressão única, o Portão 10 demonstra o poder da individualidade e do comportamento apropriado, tornando-se um exemplo orientador para os outros e contribuindo para uma experiência coletiva mais harmoniosa.

O comportamento do Portão 10 é um instrumento profundo de mudança e influência, incorporando a rara capacidade de equilibrar uma conduta situacionalmente apropriada com uma autenticidade pessoal inabalável. Esta qualidade permite-lhe fazer a ponte entre as expectativas sociais e a verdade individual, fomentando ligações genuínas com os outros, enquanto os inspira a abraçar a sua unicidade. A capacidade do Portão 10 de navegar a vida com tamanha graça e integridade torna-o uma força transformadora, encorajando tanto o crescimento pessoal como o coletivo. Ao permanecer fiel à sua individualidade, o Portão 10 não só enriquece a sua própria experiência, como também atua como um farol para os demais, ilustrando como a autenticidade e o amor-próprio podem coexistir com interações significativas e impactantes no mundo.

Informação adicional do Portão:

- Cruzes de Incarnação: Recipiente do Amor, Comportamento, Prevenção
- Quarto da Incarnação: Espírito (Mutações) - Capricórnio
- Circuito: Integração e Centragem
- Aminoácido: Arginina
- Anatomia: Tórax
- GeneKeys: Auto-Obsessão (Auto-Negador - Narcisista) - Naturalidade -- Ser
- Parceiro de Programação: 15
- Portões Harmónicos: 10, 34, 57
- Canal: 10-20 Canal do Despertar, 10-34 Canal da Exploração, 10-57 Canal da Forma Aperfeiçoada



Linha 5: O Herege - Sem Fixação

Desafio direto e aberto às normas.

↑ **Júpiter:** A capacidade de ter sucesso através da compreensão e expressão de princípios superiores. Comportamento baseado em princípios que desafia diretamente a tradição.

↓ **Marte:** A fogueira. Comportamento que desafia diretamente o comportamento e é eventualmente punido.

- Qualidade da Linha: Projetada como uma qualidade universalizada.

Esta linha atrai naturalmente as projeções da sociedade enquanto desafia normas estabelecidas — não através de rebelião pessoal, mas expondo as falhas em padrões de comportamento tradicionais. Opera como espelho e catalisador para a mudança coletiva, embora muitas vezes enfrente o risco de ficar presa em confrontos agressivos em vez de desafios transformadores.

↑ **Exaltação (Júpiter):** Quando exaltada, esta linha desafia as tradições revelando princípios e possibilidades superiores. Como uma voz respeitada que aponta questões sistêmicas de formas que convidam ao crescimento coletivo em vez de reações defensivas. Sabe como apresentar verdades desconfortáveis para que possam realmente ser ouvidas e integradas.

A perspectiva herética vem com sabedoria e visão. Como alguém que questiona práticas ineficazes no local de trabalho não atacando indivíduos, mas demonstrando alternativas melhores que servem a todos. O sucesso vem através do desafio baseado em princípios, não do confronto pessoal.

↓ **Detrimento (Marte):** Em detrimento, esta linha transforma o desafio às normas em cruzadas pessoais e lutas de poder. Como alguém que ataca colegas diretamente em vez de abordar sistemas quebrados, criando resistência em vez de transformação. A capacidade natural de catalisar mudança torna-se mera rebelião e agressão.

Perde de vista o propósito maior e é “queimada na fogueira” através da rejeição social. Em vez de expor falhas ao serviço da evolução, fica presa em confrontos destrutivos que reforçam os próprios padrões que tenta mudar. As projeções coletivas tornam-se negativas quando os desafios parecem mais ameaçadores do que esclarecedores.



Filtro: Neptuno

Como uma névoa misteriosa que envolve a forma, o Neptuno de Design orchestra a relação profunda do nosso corpo com os fluidos e a hidratação. Esta força aquosa molda o equilíbrio de humidade e os ritmos líquidos da nossa forma, conduzindo os nossos processos celulares através de uma matriz de circulação, absorção e regulação subtil dos fluidos. Como o portador de água arquetípico da forma, o Neptuno de Design pulsa com frequências líquidas, padrões de hidratação e a capacidade inata de transformar a distribuição de fluidos em sustento vital. A sua energia manifesta-se tanto fluente como velante – desde a dança intrincada da humidade celular até às correntes misteriosas que velam os nossos processos físicos. Através do Neptuno de Design, a nossa forma aprende a manter a sua delicada harmonia dos fluidos, transformando a água em essência que sustenta a vida, movendo-se inconscientemente entre estados de hidratação e equilíbrio à medida que a nossa forma opera. Enquanto ativação de design, o Neptuno de Design controla a Hidratação do nosso corpo através do Satori Vertical, da Liquid Lateral e do Martial Diamond.

Portão 10: O Pisar

O código subjacente de comportamento que assegura interação bem-sucedida apesar das circunstâncias.

O Portão 10 representa a essência do comportamento individual e do amor-próprio, oferecendo uma compreensão inata de como navegar a vida através de conduta apropriada em várias situações. Transporta uma consciência profunda do papel pivotal que o comportamento desempenha na interação com o mundo, avaliando frequentemente as ações dos outros com base nessa compreensão. Na sua raiz, o Portão 10 assenta no amor-próprio, que serve de base para todas as outras formas de amor. Este amor-próprio capacita-o a adaptar-se a circunstâncias mutáveis, permanecendo fiel à sua natureza autêntica. Através da sua expressão única, o Portão 10 demonstra o poder da individualidade e do comportamento apropriado, tornando-se um exemplo orientador para os outros e contribuindo para uma experiência coletiva mais harmoniosa.

O comportamento do Portão 10 é um instrumento profundo de mudança e influência, incorporando a rara capacidade de equilibrar uma conduta situacionalmente apropriada com uma autenticidade pessoal inabalável. Esta qualidade permite-lhe fazer a ponte entre as expectativas sociais e a verdade individual, fomentando ligações genuínas com os outros, enquanto os inspira a abraçar a sua unicidade. A capacidade do Portão 10 de navegar a vida com tamanha graça e integridade torna-o uma força transformadora, encorajando tanto o crescimento pessoal como o coletivo. Ao permanecer fiel à sua individualidade, o Portão 10 não só enriquece a sua própria experiência, como também atua como um farol para os demais, ilustrando como a autenticidade e o amor-próprio podem coexistir com interações significativas e impactantes no mundo.

Informação adicional do Portão:

- Cruzes de Incarnação: Recipiente do Amor, Comportamento, Prevenção
- Quarto da Incarnação: Espírito (Mutaç o) - Capric rnio
- Circuito: Integra o e Centragem
- Amino cido: Arginina
- Anatomia: T rax
- GeneKeys: Auto-Obsess o (Auto-Negador - Narcisista) - Naturalidade -- Ser
- Parceiro de Programac o: 15
- Port es Harm nicos: 10, 34, 57
- Canal: 10-20 Canal do Despertar, 10-34 Canal da Explora o, 10-57 Canal da Forma Aperfei oada



Linha 2: O Eremita - Sem Fixação

O contornar bem-sucedido de requisitos comportamentais através do isolamento.

↑ **Mercúrio:** Onde as funções mentais enriquecem a solidão. Comportamento independente através do isolamento.

↓ **Marte:** O exilado zangado. Isolamento para preservar o comportamento independente face ao condicionamento.

- Qualidade da Linha: Torna visível o tema do Hexagrama; é vista, mas não se consegue ver a si mesma.

Esta linha mostra o poder da retirada estratégica, como alguém que instintivamente sabe quando sair de um escritório barulhento para trabalhar a partir de casa — não por tendências antissociais, mas por reconhecer quando as influências externas estão a comprometer a sua forma natural de trabalhar.

↑ **Exaltação (Mercúrio):** A qualidade exaltada desta linha emerge como um escritor que descobre que o seu melhor trabalho acontece na solidão da madrugada. A sua retirada não é fugir — é criar as condições perfeitas para a expressão autêntica. Como um programador que faz o código mais elegante tarde da noite quando todos os outros estão a dormir.

Através desta retirada natural, encontra uma clareza impossível em contextos de grupo. É como um artista que precisa do seu estúdio privado — não porque não goste de pessoas, mas porque a sua verdadeira criatividade emerge apenas nesse ambiente protegido onde ninguém está “a espreitar por cima do ombro”.

↓ **Detrimento (Marte):** Esta linha em detrimento mostra o isolamento necessário a tornar-se amargo. Como alguém em trabalho remoto que começa a ver cada convite para reunião como um ataque pessoal ao seu espaço — a sua necessidade saudável de privacidade transforma-se em raiva defensiva perante qualquer interrupção.

Através desta energia marcial, limites protetores tornam-se linhas de batalha. É como o membro da equipa que deixa de participar em reuniões opcionais, não por verdadeira necessidade de solidão, mas por ressentimento crescente acerca dos outros “invadirem o seu espaço” — transformando a retirada numa arma em vez de um santuário.



RETORNO LUNAR

Inconsciente Lua - Ciclo: Pessoa

Durante este ciclo, podes cruzar-te com alguém que traz um foco único à Porta e à Linha impressas pela Lua no teu mapa do Ciclo. Essa pessoa encarna a energia fluida e receptiva da Lua, atraindo naturalmente a atenção para este aspeto do teu mapa.

Uma vez que esta ligação cria definição através de um Canal, a sua consciência e sintonização emocionais ajudarão a iluminar os temas e as experiências ligados a esta Porta e a esta Linha. A presença dessa pessoa pode encorajar-te a explorar a sua influência e a integrar as suas lições no teu percurso.

Portão 20: A Contemplação

Contemplação: Reconhecimento e consciência no agora que transforma compreensão em ação correta.

O Portão 20 incorpora a essência de viver no "Agora", totalmente absorvido no momento presente como parte da rede energética da Integração, centrada na sobrevivência individual. Esta energia enfatiza que a sobrevivência no presente é a base de qualquer futuro. O seu alinhamento com o aqui-e-agora permite-lhe expressar-se como "voz" ou "ação", consoante as suas ligações a outros portões. Quando ligado ao Portão 57 através do Circuito do Conhecimento, torna-se a voz intuitiva do Baço, oferecendo insight intuitivo e orientação no momento. Com o Portão 10, articula o comportamento correto no agora, exprimindo alinhamento e autenticidade. Quando ligado ao Portão 34, ganha o poder de agir de forma decisiva e energética no momento, canalizando a sua energia para uma ação orientada pela sobrevivência. Esta flexibilidade dinâmica permite ao Portão 20 funcionar como um portão verbal, orientado para a ação, ou de dupla finalidade.

Para além do seu papel na sobrevivência, o Portão 20 também se liga ao Circuito do Conhecimento, particularmente através da sua relação com o Portão 57, evidenciando a sua natureza intuitiva e profundamente individual. A sua capacidade de sintonizar com o momento presente com clareza traz tanto empoderamento como um potencial de melancolia - um traço comum das energias individuais. Esta melancolia pode refletir desconforto com o estado do mundo tal como existe agora, sublinhando a profunda sintonia do Portão 20 com o presente e o seu desejo de alinhamento com a autenticidade e a sobrevivência. Apesar disso, o Portão 20 permanece uma energia transformadora, oferecendo a capacidade de agir ou falar com propósito e de se enraizar firmemente no aqui-e-agora, tornando-se uma força vital tanto para a autoexpressão como para a sobrevivência.

Informação adicional do Portão:

- Cruzes de Incarnação: Fénix Adormecida, O Agora, Dualidade
- Quarto da Incarnação: Forma (Civilização) - Gémeos
- Circuito: Integração e Individual (Conhecimento)
- Aminoácido: Leucina
- Anatomia: Medula
- GeneKeys: Superficialidade (Ausente - Atarefado) - Autoconfiança -- Presença
- Parceiro de Programação: 34
- Portões Harmónicos: 20, 34, 57
- Canal: 10-20 Canal do Despertar, 10-34 Canal da Exploração, 10-57 Canal da Forma Aperfeiçoada



Linha 5: Realismo - Sem Fixação

A contemplação, por si só, não é garantia de sucesso.

↑ **Saturno:** Onde a concentração no detalhe resulta numa forma aperfeiçoada. O sucesso de expressar consciência através do detalhe.

↓ **Úrano:** Onde a realidade cria insatisfação e acrescenta instabilidade. A expressão de consciência através da insatisfação com a realidade que se vê.

- Qualidade da Linha: Projetada como uma qualidade universalizada.

A quinta linha da Porta 20 carrega a projeção universal da verdade, pois os outros assumem naturalmente a sua capacidade de ver a realidade absoluta no momento presente. A relação desta linha com o realismo requer mais do que mera observação — exige a integração das suas percepções em ação prática e significativa.

↑ **Exaltação (Saturno):** A exaltação em Saturno desta linha refina a sua percepção natural através de atenção disciplinada ao detalhe, transformando a observação em mestria. Por exemplo, a sua capacidade de ver tanto o quadro completo como os componentes intrincados cria uma base para realização prática. Ao integrar a sua consciência com recursos complementares como poder e identidade, a linha assegura que a sua visão realista não é apenas perspicaz mas também eficaz.

A influência de Saturno permite à linha evoluir para além da simples consciência rumo à aplicação prática. O seu realismo torna-se uma ferramenta de sobrevivência e sucesso, à medida que aprende a ligar percepção à ação. Esta combinação de projeção universal e precisão metódica permite à linha moldar a realidade de formas que conduzem a resultados significativos.

↓ **Detrimento (Úrano):** O detrimento em Úrano desta linha pode sobrecarregá-la com a clareza crua das suas percepções realistas. Por exemplo, a sua consciência aguda da imperfeição e da decadência pode parecer disruptiva, à medida que cada nova observação destaca a lacuna entre o que é e o que poderia ser. Isto cria instabilidade, especialmente quando os outros projetam expectativas sobre a linha para fornecer soluções.

A influência uraniana amplifica a súbita revelação e o impacto das percepções, dificultando à linha manter estabilidade emocional ou prática. A sua percepção detalhada foca-se frequentemente em falhas ou no que precisa de correção, o que, embora valioso, pode tornar-se pesado sem a devida integração. Apesar destes desafios, os outros continuam a projetar sabedoria sobre a linha, acrescentando ao peso da sua visão clara da realidade.



Canal 1858: Julgamento	Experiencial, Pessoa
-------------------------------	----------------------



Ativações do Canal 1858: Julgamento

	P/D	Portão e Linha	Ajuste	Filtro	Efeito do mapa do Retorno Lunar
Retorno Lunar	Personalidade	18.3	Exaltado	Terra	Experiential
Retorno Lunar	Personalidade	18.1	Detrimento	Marte	Pessoa
Retorno Lunar	Design	58.5	Justaposição	Sol	Experiential

Canal 1858: Julgamento

Um Design de insaciabilidade

O Canal 1858, conhecido como Canal do Julgamento, assenta profundamente no Circuito Lógico, onde o “gosto” esplênico orienta o impulso de refinar e melhorar. Com acuidade para detetar falhas e avaliar o que funciona (ou não), este canal foi desenhado para aperfeiçoar sistemas para benefício do coletivo. A sua energia é crítica e discernente, oferecendo percepções valiosas para aperfeiçoar o que já não serve a eficiência ou o progresso. Sendo projetado, o 1858 deve esperar convites para partilhar os seus juízos, assegurando que as contribuições sejam bem-vindas e eficazes.

Quando esta energia não é dirigida a desafios externos significativos, a insatisfação pode voltar-se para dentro ou para relações próximas, gerando tensão. A sua natureza crítica pode sobrecarregar quem ama se não for aplicada de modo construtivo. Para manter a harmonia relacional, o 1858 deve focar-se em sistemas externos e desafios coletivos, onde o seu “gosto” apurado realmente faz diferença. Além disso, devido à ligação raiz-baço, atividade física regular é essencial para libertar pressão e manter o equilíbrio.

O 1858 prospera quando aplica o seu discernimento ao aperfeiçoamento coletivo, usando a consciência esplênica para avaliar e refinar sistemas. Ao esperar convites para partilhar as percepções críticas, garante valor e evita resistências desnecessárias. Em equilíbrio, cumpre o papel de força de progresso lógico e refinamento, melhorando a qualidade de vida do coletivo e preservando a harmonia nas relações pessoais.

Componentes

Tipo de Canal: Projetado

Família de Energia: Compreensão (Lógico) — Partilha

Porta 18: Trabalhar no que foi Estragado: A vigilância e a determinação para sustentar e defender direitos humanos básicos e fundamentais. Quarto da Dualidade.

Porta 58: A Alegria: A estimulação é a chave da alegria. Quarto da Mutação.



RETORNO LUNAR

Consciente Saturno - Ciclo: Experiencial

Durante este ciclo, a Terra atua como uma força de enraizamento, moldando a base do próprio ciclo com temas de estabilidade, engenho e sabedoria prática. A sua influência convida-te a envolveres-te conscientemente com os aspetos estabilizadores e nutridores da vida, explorando como criar estrutura e equilíbrio dentro da moldura do ciclo. A energia da Terra pulsa de forma constante, guiando-te a cultivar uma ligação forte ao mundo material e a estabelecer um apoio seguro à medida que avanças por esta fase.

Através deste processo experiencial, a Terra oferece oportunidades para refinares a tua capacidade de manifestar estabilidade e de te adaptares às exigências práticas da vida. Apoia a tua evolução da instabilidade para uma presença enraizada, encorajando-te a encarnar sabedoria material e equilíbrio. Este ciclo destaca a interação dinâmica entre firmeza e crescimento, convidando-te a testemunhar como o envolvimento consciente com a energia da Terra promove resiliência, abundância e um sentido mais profundo de alinhamento com os ritmos da vida.

Portão 18: Trabalho no que foi Estragado

A vigilância e a determinação para sustentar e defender direitos humanos básicos e fundamentais.

O Portão 18 representa uma consciência aguçada e a habilidade natural de identificar áreas que precisam de melhoria, incorporando o gosto pela correção dentro do enquadramento da Compreensão Lógica. O seu dom reside em reconhecer o que pode e deve ser melhorado, impulsionado por um sentido inato do que é essencial para o bem-estar coletivo e a sustentabilidade futura. Este portão carrega um impulso para o perfeccionismo, mas a sua verdadeira beleza está no próprio processo de correção, onde mesmo resultados imperfeitos podem gerar efeitos significativos e transformadores. A ativação do Portão 18 traz frequentemente um forte desejo de corrigir ou aperfeiçoar, mas sem a energia do Portão 58 para fornecer o ímpeto de completar a correção, este processo pode parecer frustrante ou incompleto. Felizmente, a energia do Portão 58 torna-se frequentemente acessível através de interações com outros ou de trânsitos planetários. Ao nível físico, o Portão 18 também desempenha um papel no sistema de defesa do corpo, influenciando particularmente o equilíbrio salino, que é crítico para reconhecer e responder a padrões.

O desafio do Portão 18 é utilizar a sua energia corretiva de forma construtiva, especialmente em contextos coletivos onde os seus insights podem ser apreciados e aplicados. Quando mal direcionada para relações pessoais, esta energia pode ser percebida como excessivamente crítica ou picuinhas, conduzindo a tensão e mal-entendidos. A sua natureza crítica é melhor expressa quando é convidada ou quando serve um propósito maior, onde as suas correções podem levar a melhorias significativas para o coletivo. O Portão 18 tem também uma relação complexa com a autoridade, muitas vezes moldada por experiências precoces com figuras parentais ou hierárquicas. Isto pode resultar numa tendência para desafiar normas e estruturas estabelecidas, refletindo o seu impulso mais profundo de melhorar e aperfeiçoar sistemas para benefício de todos. Ao abraçar a natureza contínua do refinamento e focar-se em melhorias construtivas, o Portão 18 torna-se uma força poderosa para o progresso e a transformação, tanto individualmente como coletivamente.

Informação adicional do Portão:

- Cruzes de Incarnação: Serviço, Correção, Turbulência
- Quarto da Incarnação: Relações (Dualidade) - Balança
- Circuito: Lógico (Compreensão)



- Aminoácido: Alanina
- Anatomia: Sistema Linfático
- GeneKeys: Julgamento (Inferioridade - Superioridade) - Integridade -- Perfeição
- Parceiro de Programação: 17
- Portão Harmônico: 58
- Canal: 18-58 Canal do Julgamento

Linha 3: O Zelota - Sem Fixação

A obsessão energética de “arrumar a casa”.

↑ **Neptuno:** A dissolução de formas antigas a um preço aceitável. Uma obsessão com a correção e o seu potencial crítico.

↓ **Júpiter:** Julgamentação rígida que cria tantos problemas quanto resolve. Uma obsessão com a correção que não traz satisfação.

- Qualidade da Linha: Sintoniza e adapta-se a um processo de tentativa e erro.

A terceira linha da Porta 18 expressa um impulso poderoso para a correção, alimentado pela sua capacidade natural de aprender através da tentativa e erro. Com profundidade introspectiva e capacidade projetiva, esta linha tem uma relação intensa com o processo de correção, adaptando constantemente a sua abordagem com base no feedback experiencial. A sua disposição para se envolver profundamente com a melhoria cria oportunidades de transformação, mas também arrisca rigidez quando não é moderada.

↑ **Exaltação (Neptuno):** A exaltação em Neptuno desta linha traz apoio oculto e fluido para a sua natureza zelosa, permitindo-lhe canalizar o seu processo de tentativa e erro em correções produtivas. Por exemplo, pode testar múltiplas abordagens de melhoria, aprendendo a implementar mudanças que dissolvem padrões desatualizados de forma natural. Esta adaptabilidade assegura que as correções fluam organicamente sem perturbação excessiva.

A influência de Neptuno aprimora a capacidade da linha de reconhecer o timing apropriado para correções. A sua capacidade natural de vincular-se e libertar-se permite-lhe envolver-se intensamente no processo de melhoria enquanto sabe quando largar. Isto cria um equilíbrio dinâmico entre dedicação e desapego, promovendo resultados sustentáveis e transformadores.

↓ **Detrimento (Júpiter):** O detrimento em Júpiter desta linha pode manifestar-se como rigidez e inflexibilidade no processo de correção. Por exemplo, pode ficar presa em ciclos obsessivos de correção, persistindo em abordagens malsucedidas apesar de evidências claras da sua ineficácia. Este padrão de esforços frustrados mina a sua adaptabilidade natural e conduz ao esgotamento.

A natureza expansiva de Júpiter pode amplificar o impulso zeloso da linha para além dos limites práticos, levando-a a fixar-se em métodos ou correções específicos. Em vez de permitir que o seu processo de tentativa e erro a conduza a soluções eficazes, pode apegar-se teimosamente a estratégias falhadas. Esta rigidez bloqueia o progresso e cria um ciclo de insatisfação perpétua apesar da atividade constante.



Consciente Marte - Ciclo: Pessoa

Neste ciclo, vais encontrar alguém que encarna as qualidades de Marte, através desta Porta e desta Linha. Este indivíduo refletirá a energia de ação, impulso e iniciativa, despertando um sentido de dinamismo e coragem dentro do Canal que cria contigo.

A sua presença pode sentir-se dinâmica e motivadora, encorajando-te a sair da tua zona de conforto e a tomar uma ação com propósito.

Uma vez que esta ligação cria definição através de um Canal, a sua influência ajudará a explorar os temas desta Porta e Linha. Pode inspirar-te a canalizar a tua energia de forma produtiva, a abraçar uma ambição saudável e a integrar lições de determinação e coragem na tua jornada.

Portão 18: Trabalho no que foi Estragado

A vigilância e a determinação para sustentar e defender direitos humanos básicos e fundamentais.

O Portão 18 representa uma consciência aguçada e a habilidade natural de identificar áreas que precisam de melhoria, incorporando o gosto pela correção dentro do enquadramento da Compreensão Lógica. O seu dom reside em reconhecer o que pode e deve ser melhorado, impulsionado por um sentido inato do que é essencial para o bem-estar coletivo e a sustentabilidade futura. Este portão carrega um impulso para o perfeccionismo, mas a sua verdadeira beleza está no próprio processo de correção, onde mesmo resultados imperfeitos podem gerar efeitos significativos e transformadores. A ativação do Portão 18 traz frequentemente um forte desejo de corrigir ou aperfeiçoar, mas sem a energia do Portão 58 para fornecer o ímpeto de completar a correção, este processo pode parecer frustrante ou incompleto. Felizmente, a energia do Portão 58 torna-se frequentemente acessível através de interações com outros ou de trânsitos planetários. Ao nível físico, o Portão 18 também desempenha um papel no sistema de defesa do corpo, influenciando particularmente o equilíbrio salino, que é crítico para reconhecer e responder a padrões.

O desafio do Portão 18 é utilizar a sua energia corretiva de forma construtiva, especialmente em contextos coletivos onde os seus insights podem ser apreciados e aplicados. Quando mal direcionada para relações pessoais, esta energia pode ser percebida como excessivamente crítica ou picuinhas, conduzindo a tensão e mal-entendidos. A sua natureza crítica é melhor expressa quando é convidada ou quando serve um propósito maior, onde as suas correções podem levar a melhorias significativas para o coletivo. O Portão 18 tem também uma relação complexa com a autoridade, muitas vezes moldada por experiências precoces com figuras parentais ou hierárquicas. Isto pode resultar numa tendência para desafiar normas e estruturas estabelecidas, refletindo o seu impulso mais profundo de melhorar e aperfeiçoar sistemas para benefício de todos. Ao abraçar a natureza contínua do refinamento e focar-se em melhorias construtivas, o Portão 18 torna-se uma força poderosa para o progresso e a transformação, tanto individualmente como coletivamente.

Informação adicional do Portão:

- Cruzes de Incarnação: Serviço, Correção, Turbulência
- Quarto da Incarnação: Relações (Dualidade) - Balança
- Circuito: Lógico (Compreensão)
- Aminoácido: Alanina
- Anatomia: Sistema Linfático
- GeneKeys: Julgamento (Inferioridade - Superioridade) - Integridade -- Perfeição
- Parceiro de Programação: 17
- Portão Harmónico: 58
- Canal: 18-58 Canal do Julgamento



Linha 1: Conservadorismo - Exaltação

A adesão a padrões tradicionais apesar e/ou em

↑ **Terra:** Modificação gradual para evitar uma eventual convulsão. O potencial para corrigir através da modificação gradual de julgamentos.

- Qualidade da Linha: Introspectiva e investigativa.

A primeira linha da Porta 18 estabelece o padrão fundacional para a correção através do exame cuidadoso de estruturas de autoridade tradicionais. Como linha investigativa, sonda profundamente padrões estabelecidos enquanto mantém respeito por métodos comprovados. A interação entre preservação e adaptação molda a sua abordagem ao julgamento, criando uma base estável para a melhoria organizacional.

↑ **Exaltação (Terra):** A exaltação em Terra desta linha destaca a importância de modificações graduais e bem fundamentadas nos padrões existentes. Por exemplo, a sua natureza investigativa permite-lhe identificar quais elementos tradicionais permanecem valiosos enquanto reconhece áreas que requerem ajuste suave. Esta abordagem medida assegura que as mudanças reforcem a fundação sem a desestabilizar.

Ao observar e refinar padrões de forma incremental, esta linha mantém a estabilidade enquanto facilita a evolução necessária. A sua ligação à Terra ajuda-a a discernir a diferença entre estruturas que devem ser preservadas e aquelas que requerem modificação ponderada. Este processo equilibrado lança as bases para correções sustentáveis que beneficiam o coletivo.

Inconsciente Sol - Ciclo: Experiencial

Durante este ciclo, o Sol Inconsciente irradia através da forma física como uma força primordial, moldando a inteligência instintiva do corpo e a impressão genética. Cria uma experiência em que o corpo aprende através dos seus processos inatos, alinhando-se com o seu plano genético e expressando a sua vitalidade. Esta energia pulsa através do corpo, guiando-o a adaptar-se e a responder com precisão, irradiando inconscientemente a sua força vital única para o mundo.

O Sol Inconsciente oferece oportunidades para que a forma refine a sua expressão física, transformando potencial em sabedoria incorporada. Revela a inteligência profunda do corpo, fluindo sem esforço entre estados de alinhamento instintivo e manifestação física. Este ciclo destaca o brilho inato da forma à medida que opera em harmonia com os ritmos da vida, irradiando vitalidade e força.

Portão 58: O Alegre

A estimulação é a chave para a alegria.

A Alegria do Aperfeiçoamento, representada pelo Portão 58, manifesta-se como uma força vital que impulsiona o teste e o refinamento de padrões através do desafio à autoridade e da melhoria do mundo. Esta energia expressa-se por um entusiasmo intrínseco pela vida e um desejo profundo de ser útil, requerendo o seu parceiro natural, o Portão 18, para identificar eficazmente áreas dignas de melhoria. As características deste portão não são aprendidas, mas existem como qualidades inatas, exigindo que a sua poderosa energia seja canalizada de forma construtiva através da alegria e vitalidade naturais.

Quando alinhado com a Estratégia e a Autoridade Interna, a eficácia do Portão 58 emerge naturalmente, atraindo oportunidades de expressão e fomentando ligações de suporte. O seu poder reside num profundo amor pela vida e num impulso inato para desafiar a imperfeição coletiva, servindo o progresso da humanidade através da aplicação de energia vital. O sucesso chega pela paciência no timing das melhorias em vez de ação constante, com a força a



emergir do entusiasmo natural, e não de um perfeccionismo forçado. Através da experimentação alegre, esta energia atua como catalisador do progresso evolutivo, contribuindo para o desenvolvimento coletivo da consciência humana.

Informação adicional do Portão:

- Cruzes de Incarnação: Serviço, Vitalidade, Exigências
- Quarto da Incarnação: Mutação (Espírito) - Capricórnio
- Circuito: Lógico (Compreensão)
- Aminoácido: Serina
- Anatomia: Périneo
- GeneKeys: Insatisfação (Resignado - Interferente) - Vitalidade - Beatitude
- Parceiro de Programação: 52
- Portão Harmônico: 18
- Canal: 18-58 Canal do Julgamento

Linha 5: Defesa - Detrimento

- ↓ **Sol:** A suposição de que a melhor defesa é um bom ataque, que pode permitir que a força de carácter desfrute de estímulos questionáveis sem sucumbir a eles. A energia para a vivacidade que abandona a autodefesa e abraça estimulações questionáveis.
- Qualidade da Linha: Projetada como uma qualidade universalizada.

A Linha 5 na Porta 58 experiencia projeção universal relativamente à disponibilidade da sua energia vital para experimentação. Isto cria uma tensão constante entre fornecer energia para a experimentação coletiva e manter limites apropriados.

↓ **Detrimento (Sol):** Com o Sol em detrimento, a Linha 5 corre o risco de sobrestimar a sua capacidade de lidar com projeções, levando a envolvimento questionáveis. Por exemplo, a confiança na sua resiliência pode levá-la a abdicar de limites necessários, direcionando energia para experiências que carecem de valor universal. Isto pode resultar na dispersão de energia em empreendimentos que não servem o coletivo de forma eficaz.

A influência solar pode manifestar-se como uma abordagem excessivamente agressiva à gestão de projeções, onde a Linha 5 se envolve desnecessariamente com experiências desafiantes. Esta confiança excessiva nas suas defesas pode protegê-la temporariamente de pressões externas, mas acaba por deixá-la vulnerável à depleção de energia. Para evitar isto, a Linha 5 deve aprender a reconhecer quando uma experiência carece de verdadeiro potencial universal e proteger a sua energia em conformidade.





null

P/D	Portão e Linha	Ajuste	Filtro	Efeito do mapa do Retorno Lunar
-----	----------------	--------	--------	---------------------------------

Não tem impressões ambientais do planeta neste centro.



null

P/D	Portão e Linha	Ajuste	Filtro	Efeito do mapa do Retorno Lunar
Personalidade	17.2	Detrimento	Mercúrio	Ambiental
Personalidade	17.3	Exaltado	Vênus	Ambiental
Personalidade	17.5	Exaltado	Netuno	Ambiental
Design	17.3	Exaltado	Netuno	Ambiental

Consciente Mercúrio - Ciclo: Ambiental

Durante este ciclo, podes notar alguém que traz uma energia clara e ativa para a Porta e a Linha impressas por Mercúrio no teu mapa. Esta pessoa encarna a energia de Mercúrio de comunicação e curiosidade intelectual, influenciando naturalmente o ambiente com ideias, conversas e clareza mental. Através das suas palavras e percepções, traz atenção consciente aos temas e experiências associados a esta Porta e Linha.

No entanto, esta ativação não cria um Canal no teu Desenho, pelo que é pouco provável que a tua Autoridade Interna preste atenção direta a esta energia. Em vez disso, a presença dessa pessoa serve como uma influência de fundo no ambiente, inspirando subtilmente a exploração de novas perspetivas, o refinamento da forma como te expressas e o envolvimento com os temas mentais ligados a esta parte do teu mapa.

Portão 17: O Seguir

A lei ancestral de que quem deseja governar deve saber servir.

O Portão 17 representa um aspeto vital da compreensão lógica através da sua capacidade de organizar conceitos e formar opiniões ao serviço do coletivo. Este portão projeta a mente para o futuro, procurando criar soluções e enquadramentos exequíveis que tragam valor aos outros. Prospera na identificação de padrões, estruturas e frameworks lógicos, oferecendo insight sobre como as coisas podem ser melhoradas ou otimizadas ao longo do tempo. Contudo, as opiniões formadas pelo Portão 17 permanecem teóricas até serem sustentadas pela profundidade e detalhe fornecidos pelo Portão 62. Sem esta articulação, os conceitos podem parecer incompletos, embora o acesso ao Portão 62 muitas vezes surja no momento certo através de interações com outros ou de trânsitos planetários. A paciência é chave, pois as opiniões são melhor partilhadas quando reconhecidas e convidadas, permitindo que os insights do Portão 17 se expressem de forma impactante e bem recebida.

Este portão transporta também uma relação única com o tempo, já que as suas projeções mentais frequentemente transcendem o tempo do relógio convencional e alinham-se antes com o "momento certo" para os conceitos emergirem e serem partilhados. O potencial organizador do Portão 17 é profundamente orientado para o futuro, oferecendo contributos valiosos para estruturar o futuro coletivo. Todavia, a sua energia deve permanecer enraizada no serviço, reconhecendo que a sua finalidade é beneficiar os outros e não afirmar superioridade intelectual. Quando expresso com humildade e paciência, a clareza lógica e as capacidades organizativas do Portão 17 tornam-se uma ferramenta poderosa para o progresso coletivo, inspirando os outros a alinharem-se com uma visão mais estruturada e ponderada do futuro.

Informação adicional do Portão:

- Cruzes de Incarnação: Serviço, Opiniões, Turbulência
- Quarto da Incarnação: Forma (Civilização) - Gémeos
- Circuito: Lógico (Compreensão)



- Aminoácido: Arginina
- Anatomia: Glândula Pituitária, Olho Direito
- GeneKeys: Opinião (Autocrítico - Opinativo) - Longovisão -- Omniciência
- Parceiro de Programação: 18
- Portão Harmônico: 62
- Canal: 17-62 Canal da Aceitação

Linha 2: Discriminação - Exaltação

O benefício de associações baseadas nos valores mais elevados.

↑ **Sol:** A realização bem-sucedida do propósito através do alinhamento correto. A possibilidade de desenvolver opiniões através de relacionamentos.

- Qualidade da Linha: Projeção para dentro. Sem capacidade subjetiva de ver para dentro. O natural.

A segunda linha da Porta 17 é vista, através da sua projeção para dentro, como uma capacidade de formar opiniões de valor social. A discriminação emerge através de relacionamentos e interações, criando uma tensão fundamental entre servir os outros com compreensão versus governar sobre eles. O desenvolvimento sem esforço de perspectivas desta linha depende do alinhamento correto com os outros, permitindo que as suas opiniões fluam naturalmente.

↑ **Exaltação (Sol):** A exaltação em Sol desta linha brilha através da sua capacidade de alinhar opiniões com relacionamentos com propósito. Por exemplo, quando reconhecida e convidada a partilhar a sua compreensão, a qualidade projetiva da linha serve os outros sem os dominar. Este alinhamento assegura que as suas perspectivas sejam partilhadas de forma produtiva, fortalecendo tanto a sua discriminação como os seus relacionamentos.

A influência do Sol apoia o desenvolvimento de opiniões sofisticadas através da interação social. Ao esperar pelo timing e pelas circunstâncias adequadas, esta linha refina as suas visões através de envolvimento genuíno com os outros. Este processo natural de alinhamento cria oportunidades para que as suas perspectivas emergjam de formas que servem o coletivo.



Consciente Vénus - Ciclo: Ambiental

Durante este ciclo, podes notar alguém que traz uma energia clara e ativa para a Porta e a Linha impressas por Vénus no teu mapa. Esta pessoa encarna a energia de Vénus de harmonia, valores e ligação, infundindo o ambiente com um sentido de equilíbrio e beleza. Através do seu alinhamento com valores e relações, traz atenção consciente aos temas e experiências associados a esta Porta e Linha.

No entanto, esta ativação não cria um Canal no teu Desenho, pelo que é pouco provável que a tua Autoridade Interna preste atenção direta a esta energia. Em vez disso, a presença dessa pessoa serve como uma influência de fundo no ambiente, encorajando subtilmente a reflexão sobre os teus valores, a nutrição de relações significativas e o alinhamento com a harmonia em áreas ligadas a esta parte do teu mapa.

Portão 17: O Seguir

A lei ancestral de que quem deseja governar deve saber servir.

O Portão 17 representa um aspeto vital da compreensão lógica através da sua capacidade de organizar conceitos e formar opiniões ao serviço do coletivo. Este portão projeta a mente para o futuro, procurando criar soluções e enquadramentos exequíveis que tragam valor aos outros. Prospera na identificação de padrões, estruturas e frameworks lógicos, oferecendo insight sobre como as coisas podem ser melhoradas ou otimizadas ao longo do tempo. Contudo, as opiniões formadas pelo Portão 17 permanecem teóricas até serem sustentadas pela profundidade e detalhe fornecidos pelo Portão 62. Sem esta articulação, os conceitos podem parecer incompletos, embora o acesso ao Portão 62 muitas vezes surja no momento certo através de interações com outros ou de trânsitos planetários. A paciência é chave, pois as opiniões são melhor partilhadas quando reconhecidas e convidadas, permitindo que os insights do Portão 17 se expressem de forma impactante e bem recebida.

Este portão transporta também uma relação única com o tempo, já que as suas projeções mentais frequentemente transcendem o tempo do relógio convencional e alinham-se antes com o "momento certo" para os conceitos emergirem e serem partilhados. O potencial organizador do Portão 17 é profundamente orientado para o futuro, oferecendo contributos valiosos para estruturar o futuro coletivo. Todavia, a sua energia deve permanecer enraizada no serviço, reconhecendo que a sua finalidade é beneficiar os outros e não afirmar superioridade intelectual. Quando expresso com humildade e paciência, a clareza lógica e as capacidades organizativas do Portão 17 tornam-se uma ferramenta poderosa para o progresso coletivo, inspirando os outros a alinharem-se com uma visão mais estruturada e ponderada do futuro.

Informação adicional do Portão:

- Cruzes de Incarnação: Serviço, Opiniões, Turbulência
- Quarto da Incarnação: Forma (Civilização) - Gémeos
- Circuito: Lógico (Compreensão)
- Aminoácido: Arginina
- Anatomia: Glândula Pituitária, Olho Direito
- GeneKeys: Opinião (Autocrítico - Opinativo) - Longovisão -- Omniciência
- Parceiro de Programação: 18
- Portão Harmónico: 62
- Canal: 17-62 Canal da Aceitação



Linha 3: Compreensão - Sem Fixação

A consciência de que a melhor estrada não é necessariamente a mais interessante.

↑ **Plutão:** Seguir a melhor estrada fornece a experiência necessária para enfrentar o desafio no fim da estrada. A compreensão de que as melhores opiniões estão fundamentadas no detalhe.

↓ **Terra:** Tomar atalhos. Pode-se chegar ao fim mais rapidamente, mas faltará experiência essencial. A possibilidade de saltar detalhes e limitar o valor da opinião.

- Qualidade da Linha: Sintoniza e adapta-se a um processo de tentativa e erro.

A terceira linha da Porta 17 revela a relação crítica entre opiniões e os detalhes que as substanciam. Através do seu processo natural de tentativa e erro, esta linha aprende que a compreensão mais valiosa vem de uma investigação rigorosa e de um correto enraizamento nos factos, em vez de tomar atalhos. Cada erro e ajuste fortalece a sua capacidade de formar opiniões credíveis e práticas.

↑ **Exaltação (Plutão):** A exaltação em Plutão desta linha manifesta-se como um reconhecimento profundo da importância da recolha de detalhes na formação de opiniões credíveis. Por exemplo, a sua natureza experimental pode levá-la a testar repetidamente uma perspectiva, refinando-a até que cada detalhe se alinhe com uma verdade mais ampla. Este processo transforma a sua compreensão, assegurando que as opiniões sejam fiáveis e valiosas.

A disposição desta linha para abraçar os desafios de uma investigação minuciosa constrói credibilidade duradoura. Ao resistir à tentação de apressar conclusões, desenvolve perspectivas que podem suportar escrutínio. Cada detalhe recolhido torna-se parte de uma transformação maior, preparando as opiniões da linha para aplicação prática e aceitação.

↓ **Detrimento (Terra):** O detrimento em Terra desta linha manifesta-se como uma tendência para tomar atalhos na formação de opiniões, minando a sua credibilidade. Por exemplo, a linha pode saltar passos essenciais no seu processo de tentativa e erro, levando a perspectivas instáveis que não resistem ao escrutínio ou à aplicação prática.

A pressão para produzir resultados rápidos pode levar a linha a ignorar detalhes cruciais ou a apressar o seu processo investigativo. Isto cria opiniões que permanecem teóricas em vez de enraizadas na realidade, limitando o seu valor e eficácia. Sem fundamentação rigorosa, as perspectivas da linha não ganham a tração necessária para a implementação.



Consciente Neptuno - Ciclo: Ambiental

Durante este ciclo, podes encontrar-te na presença de alguém cuja energia pareça subtil mas profunda, encarnando as qualidades de Neptuno de intuição, criatividade e consciência superior. A influência dessa pessoa ativa suavemente a Porta e a Linha impressas por Neptuno no teu mapa, infundindo o ambiente com uma qualidade onírica ou espiritualmente ressonante. Através do seu alinhamento com a compaixão e a imaginação, traz atenção consciente aos temas associados a esta Porta e Linha.

No entanto, como esta ativação não cria um Canal no teu Desenho, é pouco provável que a tua Autoridade Interna preste atenção direta a esta energia. Em vez disso, a presença dessa pessoa serve como uma influência de fundo no ambiente, encorajando subtilmente a reflexão sobre temas de intuição, criatividade e unidade nas áreas ligadas a esta parte do teu mapa. A sua influência pode inspirar-te a aceder a uma consciência superior, a abraçar a compaixão e a explorar os mistérios mais profundos da vida.

Portão 17: O Seguir

A lei ancestral de que quem deseja governar deve saber servir.

O Portão 17 representa um aspeto vital da compreensão lógica através da sua capacidade de organizar conceitos e formar opiniões ao serviço do coletivo. Este portão projeta a mente para o futuro, procurando criar soluções e enquadramentos exequíveis que tragam valor aos outros. Prospera na identificação de padrões, estruturas e frameworks lógicos, oferecendo insight sobre como as coisas podem ser melhoradas ou otimizadas ao longo do tempo. Contudo, as opiniões formadas pelo Portão 17 permanecem teóricas até serem sustentadas pela profundidade e detalhe fornecidos pelo Portão 62. Sem esta articulação, os conceitos podem parecer incompletos, embora o acesso ao Portão 62 muitas vezes surja no momento certo através de interações com outros ou de trânsitos planetários. A paciência é chave, pois as opiniões são melhor partilhadas quando reconhecidas e convidadas, permitindo que os insights do Portão 17 se expressem de forma impactante e bem recebida.

Este portão transporta também uma relação única com o tempo, já que as suas projeções mentais frequentemente transcendem o tempo do relógio convencional e alinham-se antes com o "momento certo" para os conceitos emergirem e serem partilhados. O potencial organizador do Portão 17 é profundamente orientado para o futuro, oferecendo contributos valiosos para estruturar o futuro coletivo. Todavia, a sua energia deve permanecer enraizada no serviço, reconhecendo que a sua finalidade é beneficiar os outros e não afirmar superioridade intelectual. Quando expresso com humildade e paciência, a clareza lógica e as capacidades organizativas do Portão 17 tornam-se uma ferramenta poderosa para o progresso coletivo, inspirando os outros a alinharem-se com uma visão mais estruturada e ponderada do futuro.

Informação adicional do Portão:

- Cruzes de Incarnação: Serviço, Opiniões, Turbulência
- Quarto da Incarnação: Forma (Civilização) - Gémeos
- Circuito: Lógico (Compreensão)
- Aminoácido: Arginina
- Anatomia: Glândula Pituitária, Olho Direito
- GeneKeys: Opinião (Autocrítico - Opinativo) - Longovisão -- Omniciência
- Parceiro de Programação: 18
- Portão Harmónico: 62
- Canal: 17-62 Canal da Aceitação

**Linha 5: Nenhum Humano é uma Ilha - Sem Fixação**

O reconhecimento, seja como for compreendido, de que não há fim para as hierarquias.

↑ **Úrano:** A expressão criativa máxima da interdependência, seja como vontade de Deus ou síntese global. Opiniões que podem expressar o valor de ser organizado, seja mundano ou espiritual.

↓ **Marte:** A arrogância, apesar de todas as evidências, de afirmar que “a responsabilidade termina aqui”! A possibilidade de opiniões que recusam ver o valor de ser organizado.
- Universalização: Projetada como uma qualidade universal.

A quinta linha da Porta 17 traz a capacidade de organização universal através do reconhecimento da natureza interminável e interconectada das estruturas hierárquicas. A sua qualidade universal projetada permite-lhe ajudar os outros a compreender como todos os sistemas — sejam mundanos ou espirituais — são fundamentalmente interdependentes.

↑ **Exaltação (Úrano):** A exaltação em Úrano desta linha manifesta-se como uma percepção profunda da interconexão que une todos os sistemas organizacionais. Por exemplo, pode reconhecer como hierarquias individuais contribuem para padrões em constante expansão que se estendem muito além das estruturas imediatas, oferecendo uma visão transformadora da organização como parte de uma ordem cósmica.

A influência revolucionária de Úrano permite à linha projetar qualidades universais que ajudam os outros a reconhecer padrões mais amplos de interdependência. Ao fazer a ponte entre sistemas práticos e propósitos superiores, inspira os outros a ver como os seus papéis se encaixam num quadro expansivo e interligado.

↓ **Detrimento (Marte):** O detrimento em Marte desta linha manifesta-se como uma rejeição agressiva de padrões organizacionais maiores. Por exemplo, pode resistir a reconhecer a interdependência, afirmando um individualismo militante que cria barreiras artificiais às relações hierárquicas naturais. Isto prejudica a sua capacidade de ajudar os outros a reconhecer o seu lugar dentro de sistemas mais amplos.

A influência de Marte pode distorcer a projeção universal da linha, levando-a a afirmar domínio e a limitar a organização ao que pode controlar pessoalmente. Esta resistência à ordenação natural impede a expansão da compreensão para uma interconexão genuína, criando conflito desnecessário entre a expressão individual e a harmonia coletiva.



Inconsciente Neptuno - Ciclo: Ambiental

Durante este ciclo, a tua forma pode tornar-se consciente de alguém que encarna a energia fluida e misteriosa de Neptuno, expressando os temas da Porta e da Linha impressas com profundidade, fluidez e regulação subtil.

A presença dessa pessoa pode evocar uma consciencialização aumentada do equilíbrio dentro dos teus próprios ritmos, particularmente nos domínios da hidratação, nutrição ou fluxo, encorajando o alinhamento com a energia líquida desta Porta e desta Linha. A sua influência pode sentir-se enigmática, guiando ou velando subtilmente aspetos do teu ambiente e dos teus processos, revelando frequentemente perceções por meios indiretos ou intuitivos. No entanto, o seu impacto destina-se principalmente a enriquecer o ambiente à tua volta, uma vez que esta ativação não forma um Canal no teu Desenho. Como resultado, é pouco provável que a tua Autoridade Interna se envolva diretamente com esta energia.

Portão 17: O Seguir

A lei ancestral de que quem deseja governar deve saber servir.

O Portão 17 representa um aspeto vital da compreensão lógica através da sua capacidade de organizar conceitos e formar opiniões ao serviço do coletivo. Este portão projeta a mente para o futuro, procurando criar soluções e enquadramentos exequíveis que tragam valor aos outros. Prospera na identificação de padrões, estruturas e frameworks lógicos, oferecendo insight sobre como as coisas podem ser melhoradas ou otimizadas ao longo do tempo. Contudo, as opiniões formadas pelo Portão 17 permanecem teóricas até serem sustentadas pela profundidade e detalhe fornecidos pelo Portão 62. Sem esta articulação, os conceitos podem parecer incompletos, embora o acesso ao Portão 62 muitas vezes surja no momento certo através de interações com outros ou de trânsitos planetários. A paciência é chave, pois as opiniões são melhor partilhadas quando reconhecidas e convidadas, permitindo que os insights do Portão 17 se expressem de forma impactante e bem recebida.

Este portão transporta também uma relação única com o tempo, já que as suas projeções mentais frequentemente transcendem o tempo do relógio convencional e alinham-se antes com o "momento certo" para os conceitos emergirem e serem partilhados. O potencial organizador do Portão 17 é profundamente orientado para o futuro, oferecendo contributos valiosos para estruturar o futuro coletivo. Todavia, a sua energia deve permanecer enraizada no serviço, reconhecendo que a sua finalidade é beneficiar os outros e não afirmar superioridade intelectual. Quando expresso com humildade e paciência, a clareza lógica e as capacidades organizativas do Portão 17 tornam-se uma ferramenta poderosa para o progresso coletivo, inspirando os outros a alinharem-se com uma visão mais estruturada e ponderada do futuro.

Informação adicional do Portão:

- Cruzes de Incarnação: Serviço, Opiniões, Turbulência
- Quarto da Incarnação: Forma (Civilização) - Gémeos
- Circuito: Lógico (Compreensão)
- Aminoácido: Arginina
- Anatomia: Glândula Pituitária, Olho Direito
- GeneKeys: Opinião (Autocrítico - Opinitivo) - Longovisão -- Omniciência
- Parceiro de Programação: 18
- Portão Harmónico: 62
- Canal: 17-62 Canal da Aceitação



Linha 3: Compreensão - Sem Fixação

A consciência de que a melhor estrada não é necessariamente a mais interessante.

↑ **Plutão:** Seguir a melhor estrada fornece a experiência necessária para enfrentar o desafio no fim da estrada. A compreensão de que as melhores opiniões estão fundamentadas no detalhe.

↓ **Terra:** Tomar atalhos. Pode-se chegar ao fim mais rapidamente, mas faltará experiência essencial. A possibilidade de saltar detalhes e limitar o valor da opinião.

- Qualidade da Linha: Sintoniza e adapta-se a um processo de tentativa e erro.

A terceira linha da Porta 17 revela a relação crítica entre opiniões e os detalhes que as substanciam. Através do seu processo natural de tentativa e erro, esta linha aprende que a compreensão mais valiosa vem de uma investigação rigorosa e de um correto enraizamento nos factos, em vez de tomar atalhos. Cada erro e ajuste fortalece a sua capacidade de formar opiniões credíveis e práticas.

↑ **Exaltação (Plutão):** A exaltação em Plutão desta linha manifesta-se como um reconhecimento profundo da importância da recolha de detalhes na formação de opiniões credíveis. Por exemplo, a sua natureza experimental pode levá-la a testar repetidamente uma perspectiva, refinando-a até que cada detalhe se alinhe com uma verdade mais ampla. Este processo transforma a sua compreensão, assegurando que as opiniões sejam fiáveis e valiosas.

A disposição desta linha para abraçar os desafios de uma investigação minuciosa constrói credibilidade duradoura. Ao resistir à tentação de apressar conclusões, desenvolve perspectivas que podem suportar escrutínio. Cada detalhe recolhido torna-se parte de uma transformação maior, preparando as opiniões da linha para aplicação prática e aceitação.

↓ **Detrimento (Terra):** O detrimento em Terra desta linha manifesta-se como uma tendência para tomar atalhos na formação de opiniões, minando a sua credibilidade. Por exemplo, a linha pode saltar passos essenciais no seu processo de tentativa e erro, levando a perspectivas instáveis que não resistem ao escrutínio ou à aplicação prática.

A pressão para produzir resultados rápidos pode levar a linha a ignorar detalhes cruciais ou a apressar o seu processo investigativo. Isto cria opiniões que permanecem teóricas em vez de enraizadas na realidade, limitando o seu valor e eficácia. Sem fundamentação rigorosa, as perspectivas da linha não ganham a tração necessária para a implementação.



null

P/D	Portão e Linha	Ajuste	Filtro	Efeito do mapa do Retorno Lunar
Personalidade	33.4	Exaltado	Lua	Ambiental
Personalidade	16.6	Exaltado	Urano	Ambiental
Design	16.6	Exaltado	Urano	Ambiental

Consciente Lua - Ciclo: Ambiental

Durante este ciclo, podes notar alguém que traz um foco claro e ativo para a Porta e a Linha impressas pela Lua no teu mapa. Esta pessoa encarna a energia fluida e nutridora da Lua, influenciando naturalmente o tom emocional do ambiente. Através da sua consciência emocional e sensibilidade, trazem atenção consciente aos temas e experiências associados a esta Porta e Linha.

No entanto, esta ativação não cria um Canal no teu Desenho, pelo que é pouco provável que a tua Autoridade Interna preste atenção direta a esta energia. Em vez disso, a presença dessa pessoa serve como uma influência de fundo no ambiente, encorajando subtilmente a reflexão sobre os teus sentimentos, o processamento das emoções e o alinhamento com os temas desta parte do teu mapa.

Portão 33: A Retirada

Retiro ativo e a transformação de uma posição fraca em força.

O Portão 33 incorpora o dom do recolhimento para reflexão, um aspeto vital do processo Abstrato (Sensação). Esta capacidade permite reter a memória da espécie e extrair lições de experiências passadas. A sua força reside em refletir profundamente sobre os acontecimentos, transformando histórias pessoais e coletivas em sabedoria valiosa. Embora o Portão 33 seja muitas vezes orientado para a privacidade, o seu recolhimento não é esconder-se, mas sim criar uma "pausa" necessária no processo experiencial. Esta pausa oferece espaço para introspeção sem distrações, permitindo transformar experiências brutas em insights significativos. O Portão 33 tem potencial para influência significativa, particularmente através da capacidade de revelar segredos experienciais e partilhar lições profundas. No entanto, o seu desafio é resistir ao impulso de se atirar para novas experiências antes de processar totalmente o passado, pois isso impede a concretização de memórias e priva a humanidade de sabedoria essencial.

Com o tempo e a maturidade, a influência do Portão 33 cresce, tornando-o especialmente talhado para papéis na oratória, escrita, ensino ou liderança baseada na experiência. Em contextos de pequenos grupos, traz também o dom da supervisão, oferecendo uma perspetiva mais ampla que pode orientar os outros rumo à clareza e compreensão. O seu dom reside em descobrir as lições importantes escondidas nas histórias pessoais e coletivas, oferecendo insights que podem orientar. A solidão que procura não é apenas preferência pessoal, mas uma ferramenta crítica para o crescimento e uma contribuição significativa. Através da capacidade de transformar reflexão pessoal em sabedoria coletiva, o Portão 33 serve de ponte entre a experiência individual e a narrativa humana mais ampla, assegurando que as lições do passado não se perdem, mas se tornam fonte de orientação e inspiração para o futuro.

Informação adicional do Portão:

- Cruzes de Incarnação: Quatro Vias, Retiro, Refinamento
- Quarto da Incarnação: Civilização (Forma) - Leão
- Circuito: Abstrato (Sensação)
- Aminoácido: Nenhum (Codão Terminador)



- Anatomia: Garganta/Tiróide
- GeneKeys: Esquecimento (Reservado - Censor) - Consciência Plena -- Revelação
- Parceiro de Programação: 19
- Portão Harmônico: 13
- Canal: 13-33 Canal do Pródigo

Linha 4: Dignidade - Sem Fixação

Ausência de tumulto na retirada.

↑ **Plutão:** A fé subjacente na ressurreição que transforma a retirada numa oportunidade de renovação e regeneração. A retirada saudável para regeneração.

↓ **Neptuno:** Sem a luz orientadora da ressurreição, a inevitável dissolução que conduz à degeneração. Forçada a retirar-se, e incapaz de ver as suas qualidades regenerativas.

- Qualidade da Linha: Fixa em externalizar a sua qualidade de via única.

A Linha 4 incorpora uma fé profunda no poder da retirada como caminho para a renovação. Procura naturalmente espaços de quietude para processar as experiências da vida, abordando a retirada com uma calma digna que carece de tumulto interior. Com a sua natureza fixa, a Linha 4 foca-se em encontrar significado através de práticas contemplativas, formais ou pessoais, criando uma base para a transformação.

↑ **Exaltação (Plutão):** Em exaltação, Plutão capacita a Linha 4 com uma fé profunda de que cada retirada contém potencial de renovação. A sua retirada é intencional, enraizada na compreensão de que silêncio e contemplação conduzem à transformação. Por exemplo, após um período de atividade intensa, a Linha 4 pode afastar-se para refletir profundamente, emergindo com uma nova clareza e sabedoria que beneficia tanto a si própria como aos outros. Esta fé na renovação confere às suas retiradas uma qualidade sagrada e digna que os outros naturalmente respeitam.

A abordagem da Linha 4 à retirada demonstra como o recuo pode ser uma ferramenta poderosa de regeneração em vez de evitamento. A sua capacidade de honrar a contemplação silenciosa cria um ritmo natural que transforma experiências brutas em insights significativos. Este processo digno inspira outros a confiar no valor da reflexão e a adotar padrões mais saudáveis de retirada nas suas próprias vidas.

↓ **Detrimento (Neptuno):** Em detrimento, Neptuno mina a fé da Linha 4 na renovação, transformando a retirada num processo estagnado ou degenerativo. Sem um claro sentido de propósito, a sua retirada pode parecer vazia e sem significado. Por exemplo, a Linha 4 pode continuar a envolver-se em práticas contemplativas por hábito, mesmo quando não produzem insights, levando a sentimentos de desconexão e depressão. Esta falta de fé diminui o poder transformador da sua retirada.

A influência de Neptuno pode distorcer a abordagem estruturada da Linha 4 à contemplação, transformando-a num ritual vazio desprovido de propósito. Em vez de renovação, a sua retirada torna-se isolamento forçado, aprofundando o sentido de desconexão tanto de si própria como dos outros. Esta incapacidade de encontrar significado na reflexão impede-a de trazer de volta a sabedoria e a renovação que poderiam beneficiar tanto o crescimento pessoal como a compreensão coletiva.



Consciente Urano - Ciclo: Ambiental

Durante este ciclo, podes cruzar-te com alguém cuja presença pareça elétrica e imprevisível, encarnando a energia de Urano de inovação e mudança. A influência dessa pessoa traz uma centelha de originalidade e disrupção para a Porta e a Linha impressas por Urano no teu mapa, infundindo o ambiente com um sentido de liberdade e possibilidade. Através da sua ousada individualidade, traz atenção consciente aos temas ligados a esta Porta e Linha.

No entanto, como esta ativação não cria um Canal no teu Desenho, é pouco provável que a tua Autoridade Interna preste atenção direta a esta energia. Em vez disso, a presença dessa pessoa serve como uma influência de fundo no ambiente, encorajando subtilmente a reflexão sobre temas de individualidade, mudança e progresso nas áreas ligadas a esta parte do teu mapa. A sua influência pode inspirar-te a explorar novas possibilidades, abraçar a transformação e alinhar com o teu eu autêntico.

Portão 16: O Entusiasmo

A grande arte de enriquecer a vida através do canalizar harmónico da energia.

O Portão 16 incorpora o potencial de cultivar mestria através de uma identificação profunda com competências e talentos, alcançada por repetição e experimentação. Não é sobre a identidade em si, mas sobre alinhar-se com atividades específicas para as refinar e aperfeiçoar, seja nas artes, ciências ou qualquer outra área. Este portão prospera no entusiasmo, impulsionando o processo de testar, verificar e aprimorar o ofício. A sua energia sustenta a validação de padrões lógicos e soluções inovadoras, ligando a compreensão intelectual à aplicação prática. Contudo, sem acesso ao Portão 48, que fornece profundidade e conhecimento, o Portão 16 pode ver-se a adquirir muitas competências, mas sem os recursos para as aplicar de forma eficaz. Felizmente, a influência do Portão 48 pode ainda ser acedida através de interações com outros ou do fluxo natural dos trânsitos planetários, assegurando que o processo de refinamento e mestria permaneça acessível com tempo e paciência.

A energia do Portão 16 pode por vezes sentir-se inconsistente, particularmente porque lhe falta uma ligação direta a um motor que sustente os seus processos. O entusiasmo pode ir e vir, requerendo paciência durante as baixas, pois a energia inevitavelmente reaparece para reacender a paixão e o impulso. A mestria, através deste portão, emerge de abraçar plenamente as competências escolhidas e de se envolver no processo contínuo de experimentação e refinamento. Embora a jornada possa, por vezes, ser frustrante, a capacidade do Portão 16 para o entusiasmo, criatividade e desenvolvimento de competências torna-o um contributo vital tanto para o crescimento pessoal como para o avanço coletivo. A sua presença inspira outros a perseguirem a excelência nos próprios empreendimentos, demonstrando o poder transformador da dedicação e da busca da mestria.

Informação adicional do Portão:

- Cruzes de Incarnação: Planeamento, Experimentação, Identificação.
- Quarto da Incarnação: Forma (Civilização) - Gémeos
- Circuito: Lógico (Compreensão)
- Aminoácido: Cisteína
- Anatomia: Paratiróide
- GeneKeys: Indiferença (Ingénua - Autoiludido) - Versatilidade -- Mestria
- Parceiro de Programação: 09
- Portão Harmónico: 48
- Canal: 16-48 Canal do Comprimento de Onda



Linha 6: Credulidade - Sem Fixação

A suscetibilidade à propaganda.

↑ **Neptuno:** A capacidade de experienciar, examinar e depois rejeitar um entusiasmo enganador. O talento para avaliar a expressão dos outros.

↓ **Júpiter:** O mesmo princípio, mas onde Neptuno destruirá e depois procurará novas formas, Júpiter retirará dolorosamente. O seu entusiasmo pelas estruturas sociais permanentemente prejudicado. A falha em avaliar a expressão dos outros.

- Qualidade da Linha: Maturação de transição com uma perspectiva para além da porta e do circuito. O modelo.

- Transição: 35.1 - Humildade

A sexta linha da Porta 16 traz a maturação do reconhecimento de competências à sua culminação transcendente. Esta linha move-se através de uma jornada da credulidade para a discriminação, desenvolvendo uma compreensão sofisticada de como o talento serve a evolução coletiva. O seu papel torna-se cada vez mais focado em manter padrões enquanto reconhece que autenticidade e propósito evolutivo muitas vezes importam mais do que a perfeição na forma.

↑ **Exaltação (Neptuno):** A exaltação em Neptuno desta linha manifesta-se através da sua abertura inicial a diversas expressões de competência e talento, que serve como terreno fértil para o crescimento. Por exemplo, durante a sua primeira fase (1-30 anos), a suscetibilidade da linha à propaganda permite-lhe mergulhar numa variedade de expressões de talento. Este período de exploração constrói uma base sólida para uma discriminação posterior e a capacidade de identificar competência genuína.

À medida que a linha amadurece para a sua fase objetiva (30-50 anos), desenvolve uma perspectiva desapegada, permitindo-lhe examinar manifestações de competência com clareza. A sua sabedoria neptuniana transforma a credulidade inicial numa capacidade refinada de avaliar talento, habilitando a linha a guiar os outros na distinção entre expressões autênticas e enganadoras. Este processo apoia, em última análise, a evolução coletiva.

↓ **Detrimento (Júpiter):** O detrimento em Júpiter desta linha manifesta-se como retraimento doloroso quando confrontada com expressões imperfeitas de competência. Por exemplo, durante a sua primeira fase, desilusões precoces com talentos abaixo do par podem levar a linha a desengajar-se prematuramente, evitando exploração adicional ou participação no crescimento coletivo.

À medida que a linha entra na sua fase “no telhado” (30-50 anos), esta tendência para o retraimento pode intensificar-se, com a sua perspectiva crítica a tornar-se excessivamente desligada do envolvimento construtivo. O desafio reside em equilibrar os seus elevados padrões com o envolvimento ativo, garantindo que a sua capacidade de criticar expressões de competência sirva de ponte para o progresso coletivo em vez de uma barreira.



Inconsciente Urano - Ciclo: Ambiental

Durante este ciclo, a tua forma pode tornar-se consciente de alguém que encarna a energia inovadora e imprevisível de Urano, expressando os temas da Porta e da Linha impressas com originalidade, espontaneidade e distintividade.

A presença dessa pessoa pode despertar o reconhecimento dos teus próprios padrões únicos ou inspirar em ti um sentido de liberdade e individualidade, encorajando o alinhamento com a energia não convencional desta Porta e desta Linha. A sua influência pode sentir-se elétrica, rompendo com a rotina ou com expectativas convencionais através de surtos súbitos de inovação ou originalidade. No entanto, o seu impacto destina-se principalmente a enriquecer o ambiente à tua volta, uma vez que esta ativação não forma um Canal no teu Desenho. Como resultado, é pouco provável que a tua Autoridade Interna se envolva diretamente com esta energia.

Portão 16: O Entusiasmo

A grande arte de enriquecer a vida através do canalizar harmónico da energia.

O Portão 16 incorpora o potencial de cultivar mestria através de uma identificação profunda com competências e talentos, alcançada por repetição e experimentação. Não é sobre a identidade em si, mas sobre alinhar-se com atividades específicas para as refinar e aperfeiçoar, seja nas artes, ciências ou qualquer outra área. Este portão prospera no entusiasmo, impulsionando o processo de testar, verificar e aprimorar o ofício. A sua energia sustenta a validação de padrões lógicos e soluções inovadoras, ligando a compreensão intelectual à aplicação prática. Contudo, sem acesso ao Portão 48, que fornece profundidade e conhecimento, o Portão 16 pode ver-se a adquirir muitas competências, mas sem os recursos para as aplicar de forma eficaz. Felizmente, a influência do Portão 48 pode ainda ser acedida através de interações com outros ou do fluxo natural dos trânsitos planetários, assegurando que o processo de refinamento e mestria permaneça acessível com tempo e paciência.

A energia do Portão 16 pode por vezes sentir-se inconsistente, particularmente porque lhe falta uma ligação direta a um motor que sustente os seus processos. O entusiasmo pode ir e vir, requerendo paciência durante as baixas, pois a energia inevitavelmente reaparece para reacender a paixão e o impulso. A mestria, através deste portão, emerge de abraçar plenamente as competências escolhidas e de se envolver no processo contínuo de experimentação e refinamento. Embora a jornada possa, por vezes, ser frustrante, a capacidade do Portão 16 para o entusiasmo, criatividade e desenvolvimento de competências torna-o um contributo vital tanto para o crescimento pessoal como para o avanço coletivo. A sua presença inspira outros a perseguirem a excelência nos próprios empreendimentos, demonstrando o poder transformador da dedicação e da busca da mestria.

Informação adicional do Portão:

- Cruzes de Incarnação: Planeamento, Experimentação, Identificação.
- Quarto da Incarnação: Forma (Civilização) - Gémeos
- Circuito: Lógico (Compreensão)
- Aminoácido: Cisteína
- Anatomia: Paratiróide
- GeneKeys: Indiferença (Ingénua - Autoiludido) - Versatilidade -- Mestria
- Parceiro de Programação: 09
- Portão Harmónico: 48
- Canal: 16-48 Canal do Comprimento de Onda



Linha 6: Credulidade - Sem Fixação

A suscetibilidade à propaganda.

↑ **Neptuno:** A capacidade de experienciar, examinar e depois rejeitar um entusiasmo enganador. O talento para avaliar a expressão dos outros.

↓ **Júpiter:** O mesmo princípio, mas onde Neptuno destruirá e depois procurará novas formas, Júpiter retirará dolorosamente. O seu entusiasmo pelas estruturas sociais permanentemente prejudicado. A falha em avaliar a expressão dos outros.

- Qualidade da Linha: Maturação de transição com uma perspectiva para além da porta e do circuito. O modelo.

- Transição: 35.1 - Humildade

A sexta linha da Porta 16 traz a maturação do reconhecimento de competências à sua culminação transcendente. Esta linha move-se através de uma jornada da credulidade para a discriminação, desenvolvendo uma compreensão sofisticada de como o talento serve a evolução coletiva. O seu papel torna-se cada vez mais focado em manter padrões enquanto reconhece que autenticidade e propósito evolutivo muitas vezes importam mais do que a perfeição na forma.

↑ **Exaltação (Neptuno):** A exaltação em Neptuno desta linha manifesta-se através da sua abertura inicial a diversas expressões de competência e talento, que serve como terreno fértil para o crescimento. Por exemplo, durante a sua primeira fase (1-30 anos), a suscetibilidade da linha à propaganda permite-lhe mergulhar numa variedade de expressões de talento. Este período de exploração constrói uma base sólida para uma discriminação posterior e a capacidade de identificar competência genuína.

À medida que a linha amadurece para a sua fase objetiva (30-50 anos), desenvolve uma perspectiva desapegada, permitindo-lhe examinar manifestações de competência com clareza. A sua sabedoria neptuniana transforma a credulidade inicial numa capacidade refinada de avaliar talento, habilitando a linha a guiar os outros na distinção entre expressões autênticas e enganadoras. Este processo apoia, em última análise, a evolução coletiva.

↓ **Detrimento (Júpiter):** O detrimento em Júpiter desta linha manifesta-se como retraimento doloroso quando confrontada com expressões imperfeitas de competência. Por exemplo, durante a sua primeira fase, desilusões precoces com talentos abaixo do par podem levar a linha a desengajar-se prematuramente, evitando exploração adicional ou participação no crescimento coletivo.

À medida que a linha entra na sua fase “no telhado” (30-50 anos), esta tendência para o retraimento pode intensificar-se, com a sua perspectiva crítica a tornar-se excessivamente desligada do envolvimento construtivo. O desafio reside em equilibrar os seus elevados padrões com o envolvimento ativo, garantindo que a sua capacidade de criticar expressões de competência sirva de ponte para o progresso coletivo em vez de uma barreira.



null

P/D	Portão e Linha	Ajuste	Filtro	Efeito do mapa do Retorno Lunar
Design	46.6	Exaltado	Marte	Ambiental

Inconsciente Marte - Ciclo: Ambiental

Durante este ciclo, a tua forma pode tornar-se consciente de alguém que encarna a energia instintiva e dinâmica de Marte, expressando os temas da Porta e da Linha impressas com vitalidade e força.

A presença dessa pessoa pode despertar em ti um impulso natural, encorajando uma ação audaz e o envolvimento com a energia desta Porta e desta Linha, impulsionando-te para a frente com coragem e determinação. No entanto, a sua influência destina-se principalmente a enriquecer o ambiente à tua volta, uma vez que esta ativação não forma um Canal no teu Desenho. Como resultado, é pouco provável que a tua Autoridade Interna se envolva diretamente com esta energia.

Portão 46: Impulsionando para Cima

Boa fortuna que pode ser percebida como resultado de serendipia mas deriva de esforço e dedicação.

O Portão 46 incorpora o dom do timing perfeito, alcançado através de esforço, dedicação e uma confiança inata no fluxo da vida. Transporta um amor e reverência profundos pelo corpo, vendo-o como o templo sagrado da existência física. Esta energia permite uma imersão total nas experiências da vida, abraçando cada momento sem julgamento, seja ele prazeroso ou desafiador. O Portão 46 encoraja a confiar nas respostas naturais do corpo, oferecendo alinhamento e sincronia através do timing correto. A sua verdadeira força reside na capacidade de se render completamente às experiências, caindo nelas sem reservas nem expectativas. Ao permitir que a vida se desenrole naturalmente, obtém insights e descobertas profundos, ensinando o valor da presença e a sabedoria que surge de estar plenamente envolvido na jornada experiencial.

A boa fortuna do Portão 46 não emerge de perseguir resultados específicos, mas de abraçar cada experiência de forma plena e sem mensuração. A sua eficácia assenta em honrar o corpo, manter o seu bem-estar e confiar no fluxo natural da vida. Esta energia promove a aceitação da própria forma e a sabedoria que advém de viver de modo autêntico e aberto. Através da sua dedicação à experiência física e da capacidade de encarnar plenamente a vida, o Portão 46 contribui para um maior sentido de amor e conexão. Ao partilhar a sua sabedoria experiencial, inspira outros a abraçar as suas próprias jornadas, fomentando maior aceitação e confiança na perfeição do timing da vida.

Informação adicional do Portão:

- Cruzes de Incarnação: Recipiente do Amor, Serendipidade, Cura
- Quarto da Incarnação: Dualidade (Relações) - Balança - Virgem
- Circuito: Abstrato (Sensação)
- Aminoácido: Alanina
- Anatomia: Sangue
- GeneKeys: Seriedade (Frígido - Frívolo) - Deleite -- Êxtase
- Parceiro de Programação: 25
- Portão Harmónico: 29
- Canal: 29-46 Canal da Descoberta



Linha 6: Integridade - Sem Fixação

↑ **Saturno:** A sabedoria de assegurar a própria identidade através de uma consideração cuidadosa do potencial restritivo dos compromissos. A determinação para dizer não a compromissos restritivos.

↓ **Neptuno:** Enganar-se a si e aos outros ao extrapolar em demasia os próprios recursos e acabar por ficar na posição de ter de quebrar promessas. Um impulso para o sucesso que não dirá não e acabará por quebrar promessas.

- Qualidade da Linha: Maturação de transição com uma perspetiva para além da porta e do circuito. O modelo.

- Transição: 18.1 – Conservadorismo

A Linha 6 na Porta 46 move-se através de três fases distintas na sua jornada de experiência e compromisso. A primeira fase, que dura até cerca dos 30 anos, envolve experimentação pessoal subjetiva, muitas vezes marcada por sobrecarga e aprendizagem através do envolvimento direto. Segue-se um período de retirada e observação objetiva, frequentemente referido como “o telhado” (aproximadamente dos 30 aos 50 anos), onde a Linha 6 ganha clareza sobre a verdadeira natureza da experiência e do compromisso. Finalmente, na fase pós-50, a Linha 6 desce como modelo, incorporando sabedoria sobre quais experiências servem verdadeiramente a evolução pessoal e coletiva.

↑ **Exaltação (Saturno):** Saturno apoia a Linha 6 a aprender sobre limites e consequências durante a sua fase experimental inicial. Por exemplo, os seus compromissos iniciais em excesso podem conduzir a lições sobre os limites de certas experiências, estabelecendo a base para uma compreensão mais profunda do compromisso. Ao transitar para a fase no telhado, a Linha 6 desenvolve uma perspetiva clara sobre como esses compromissos impactam não só os indivíduos, mas também o coletivo.

A fase final de modelo permite à Linha 6 integrar lições tanto da experimentação pessoal como da observação objetiva. Tendo ganho uma clareza rara sobre as implicações a longo prazo das experiências, torna-se uma guia para os outros, usando a sabedoria conquistada através da sua jornada de três fases para avaliar e incorporar compromissos com profunda integridade.

↓ **Detrimento (Neptuno):** A influência de Neptuno na primeira fase da Linha 6 conduz frequentemente a sobrecarga de compromissos e ilusões, resultando em lições necessárias mas por vezes dolorosas. Por exemplo, a Linha 6 pode encontrar-se presa em ciclos de expectativas irrealistas ou experiências enganadoras, que lhe podem ensinar sobre o custo da extrapolação em demasia. Isto transforma-se, durante a fase no telhado, numa capacidade de reconhecer e observar estes padrões à distância.

À medida que a Linha 6 amadurece para a sua fase de modelo, utiliza a sua compreensão da influência enganadora de Neptuno para orientar os outros. Os desafios de cada fase — sobrecarga, observação objetiva e incorporação final — constroem-se uns sobre os outros, dotando a Linha 6 da sabedoria prática para ajudar os outros a navegar lutas semelhantes com clareza e integridade.



null

P/D	Portão e Linha	Ajuste	Filtro	Efeito do mapa do Retorno Lunar
Design	26.1	Exaltado	Vênus	Ambiental

Inconsciente Vênus - Ciclo: Ambiental

Durante este ciclo, a tua forma pode tornar-se consciente de alguém que encarna a energia de Vênus, enfatizando temas de discernimento, valores e a beleza do refinamento através da Porta e da Linha impressas. Essa pessoa pode encorajar-te a refletir sobre o que realmente importa nas tuas relações, criatividade e sentido de autoestima.

No entanto, a sua presença destina-se principalmente a enriquecer o ambiente à tua volta, uma vez que esta ativação não forma um Canal no teu Desenho. Consequentemente, é pouco provável que a tua Autoridade Interna se envolva diretamente com esta energia.

Portão 26: O Poder Domesticador do Grande

A maximização do poder da memória aplicada à nutrição da continuidade.

O Portão 26, parte do Circuito Energético Tribal, possui uma notável capacidade de criar comunicação persuasiva e valiosa. A sua força reside em amplificar o apelo e o valor do potencial bruto, destacando-se em áreas como marketing e vendas. A confiança e a criatividade deste portão permitem-lhe "girar" a informação de formas cativantes, encontrando frequentemente atalhos engenhosos para maximizar recompensas com esforço mínimo. Fornece força de sobrevivente, mas a sua energia não é constante - requer períodos de descanso para recarregar, operando de forma diferente do poder duradouro da energia sacral. Em contextos tribais, o seu dom para a exageração não só é bem-vindo como muitas vezes esperado, alimentando o desejo tribal pelo "melhor" e reforçando o sentido de valor e orgulho da tribo.

Contudo, a eficácia do Portão 26 depende da sua capacidade de discernir os momentos e audiências corretos para as suas competências, algo naturalmente fornecido pelo Portão 44 complementar. Sem este portão parceiro, a sua consciência instintiva torna-se disponível apenas através de interações com outros que carreguem o Portão 44. O desafio deste portão reside em manter a integridade ética, navegando a linha ténue entre a exageração benéfica e a fraude prejudicial. Embora o Portão 26 floresça como persuasor hábil, o seu verdadeiro poder emerge quando as suas capacidades são usadas com responsabilidade, garantindo que a sua influência eleva e apoia em vez de iludir. Ao aguardar para ser convidado a partilhar os seus insights, evita resistência desnecessária e cumpre o seu papel como comunicador de confiança e defensor tribal.

Informação adicional do Portão:

- Cruzes de Incarnação: Governo, Trapaceiro, Confronto
- Quarto da Incarnação: Mutação (Espírito) - Sagitário
- Circuito: Tribal
- Aminoácido: Treonina
- Anatomia: Timo
- GeneKeys: Orgulho (Manipulador - Jactancioso) - Artifício -- Invisibilidade
- Parceiro de Programação: 45
- Portão Harmónico: 44
- Canal: 44-26 Canal da Rendição



Linha 1: Mais vale um pássaro na mão - Sem Fixação

↑ Neptuno: A capacidade de desfrutar os sonhos gerados pela realização para evitar a ilusão de um potencial improvável. O ego que transcende a limitação através do sonhar.

↓ Marte: A realização como licença para assumir riscos temerários. A recusa do ego em ficar satisfeito.

- Qualidade da Linha: Introspectiva e investigativa.

Na Porta 26, a primeira linha explora a tensão entre reconhecer realizações atuais e perseguir potencial. Como fundação investigativa, examina como o marketing orientado pelo ego se manifesta enquanto equilibra conquista e satisfação. Esta linha estabelece a dinâmica central entre contentamento e ambição, formando a base de como o sucesso é comunicado e aproveitado dentro da tribo.

↑ Exaltação (Neptuno): Com Neptuno em exaltação, a primeira linha transforma realizações tangíveis em narrativas visionárias que ressoam com as necessidades tribais. Usa a sua natureza investigativa para construir confiança, tecendo sucesso comprovado em histórias que inspiram os outros enquanto se mantém enraizada na realidade. Por exemplo, uma primeira linha com esta colocação pode destacar as suas conquistas de uma forma que motive uma equipa a sonhar mais alto enquanto mantém confiança na sua capacidade demonstrada.

Esta influência neptuniana ajuda a primeira linha a equilibrar saborear realizações presentes com visualizar possibilidades futuras. A sua capacidade de ancorar a visualização criativa em sucesso tangível assegura que os sonhos potenciem, em vez de substituírem, uma base sólida. Isto cria padrões sustentáveis de crescimento e contribuição para a tribo.

↓ Detrimento (Marte): Com Marte em detrimento, as realizações da primeira linha podem desencadear uma expansão imprudente em vez de crescimento constante. Em vez de consolidar o sucesso, pode abandonar terreno comprovado na perseguição de oportunidades irrealistas. Por exemplo, a primeira linha pode perseguir prematuramente um novo prospecto, arriscando a estabilidade de um projeto ou reputação estabelecidos.

Marte também alimenta insatisfação inquieta com o sucesso atual, empurrando a primeira linha para excesso e ambição agressiva. Isto perturba a base necessária para uma contribuição tribal sustentável e pode corroer a confiança dentro do grupo. Estes ciclos de destabilização sublinham a importância de valorizar e construir sobre o que já foi alcançado, em vez de sucumbir à busca infinita do ego por mais.



null

P/D	Portão e Linha	Ajuste	Filtro	Efeito do mapa do Retorno Lunar
Personalidade	32.5	Exaltado	Júpiter	Ambiental
Design	32.5	Exaltado	Júpiter	Ambiental

Consciente Júpiter - Ciclo: Ambiental

Durante este ciclo, podes encontrar alguém que encarna naturalmente as qualidades expansivas e otimistas de Júpiter, trazendo uma energia vibrante para a Porta e a Linha impressas por Júpiter no teu mapa. A presença dessa pessoa pode infundir o ambiente com um sentido de crescimento, sabedoria e oportunidade. Através da sua capacidade de alinhar com princípios de proteção e abundância, traz atenção consciente aos temas ligados a esta Porta e Linha.

No entanto, como esta ativação não cria um Canal no teu Desenho, é pouco provável que a tua Autoridade Interna preste atenção direta a esta energia. Em vez disso, a presença dessa pessoa serve como uma influência de fundo no ambiente, encorajando subtilmente a reflexão sobre temas de crescimento, segurança e sabedoria nas áreas ligadas a esta parte do teu mapa. A sua influência pode inspirar-te a considerar como crias estabilidade e abundância em alinhamento com os teus valores e aspirações.

Portão 32: A Duração

A única coisa que perdura é a mudança.

O Portão 32 carrega a capacidade única de reconhecer o verdadeiro valor em pessoas e coisas, enraizada na sua ligação ao fluxo energético Instintivo Tribal. Está profundamente sintonizado com o medo de falhar - seja da tribo, comunidade ou negócio - uma consciência instintiva que alimenta uma abordagem naturalmente cautelosa e conservadora à mudança. Este portão tem uma aptidão aguçada para detetar armadilhas ou falhas potenciais, recorrendo a uma memória celular profunda de experiências passadas. O seu conservadorismo não é sobre resistir à mudança, mas sim garantir a continuidade e o sucesso a longo prazo da tribo. O Portão 32 destaca-se em identificar quem ou o que tem potencial para crescer, transformar-se e ascender dentro da hierarquia, tornando-se um ativo valioso na manutenção da vitalidade e competitividade tribal. O seu desafio reside em equilibrar a cautela instintiva com a compreensão de que a mudança é inevitável e essencial para a sobrevivência, exigindo discernimento sobre quando preservar e quando adaptar.

A capacidade inata deste portão para sentir valor e avaliar riscos potenciais torna-o particularmente talhado para funções que envolvem gestão financeira, alocação de recursos, avaliação de risco ou avaliação de talento. Embora foque a preservação de sistemas e processos que funcionam, deve manter-se aberto a transformações necessárias para evitar estagnação. O Portão 32 possui um dom para navegar a mudança com sabedoria, assegurando continuidade enquanto promove evolução. Desenhado para "elevar materialmente os outros" e fortalecer a tribo, desempenha um papel crítico na identificação e promoção de indivíduos que possam garantir o sucesso futuro da tribo, mantendo a integridade do apoio mútuo. Ao combinar o seu conservadorismo instintivo com abertura ao crescimento, o Portão 32 atua como uma força estabilizadora que protege e sustenta a tribo enquanto se adapta às exigências de um mundo em constante mudança.

Informação adicional do Portão:

- Cruzes de Incarnação: Maya, Conservação, Limitação
- Quarto da Incarnação: Dualidade (Relações) - Leão



- Circuito: Tribal
- Aminoácido: Asparagina
- Anatomia: Baço
- GeneKeys: Falha (Fundamentalista - Desarticulado) - Preservação -- Veneração
- Parceiro de Programação: 42
- Portão Harmônico: 54
- Canal: 54-32 Canal da Transformação

Linha 5: Flexibilidade - Sem Fixação

Adaptação fácil às circunstâncias.

↑ **Lua:** A Lua exaltada, onde a superficialidade é uma ferramenta valiosa que, enquanto mascara a luz interior, permite a adaptação às condições vigentes. Um instinto para adaptação em tempos de mudança.

↓ **Marte:** O impulso para se expressar numa rejeição direta e muitas vezes violenta da conformidade. O potencial do instinto para rejeitar a adaptação e a conformidade em tempos de mudança.

- Qualidade da Linha: Projetada como uma qualidade universalizada.

A Linha 5 expressa o poder tribal através de projeção adaptável, elevando a sua influência para um contexto social mais amplo. Este posicionamento permite à Linha 5 fazer a ponte entre os reinos tribal e coletivo, usando a flexibilidade para navegar condições em mudança e aplicar o poder de forma eficaz ao serviço da transformação.

↑ **Exaltação (Lua):** Em exaltação, a Lua capacita a Linha 5 a mascarar o poder interior sob uma adaptabilidade à superfície face às circunstâncias. Esta flexibilidade permite-lhe manter força oculta enquanto se alinha com exigências externas. Por exemplo, a Linha 5 pode adotar uma postura cooperante dentro de um grupo para ganhar confiança e influência, enquanto preserva estrategicamente os seus próprios princípios. Esta abordagem permite à Linha 5 expandir a sua influência mantendo a estabilidade.

A influência da Lua dá à Linha 5 uma compreensão intuitiva de quando e como expressar poder de formas transformadoras. A sua capacidade de adaptar o poder tribal a circunstâncias coletivas cria oportunidades para uma evolução gerida, assegurando que as mudanças apoiam tanto a estabilidade como o progresso.

↓ **Detrimento (Marte):** Em detrimento, Marte introduz uma tendência da Linha 5 para rejeitar a conformidade tribal com ação contundente ou revolucionária. Esta rejeição pode levar a conflito e instabilidade quando a adaptação é recusada. Por exemplo, a Linha 5 pode pressionar por reformas rápidas dentro de um grupo, alienando aqueles ligados a estruturas tradicionais e criando perturbações desnecessárias.

A influência de Marte pode minar a flexibilidade natural da Linha 5, levando a um comportamento rígido e reativo que prioriza a mudança a qualquer custo. Isto resulta frequentemente em sacrifícios de lealdade ou relações na busca do progresso, criando fraturas na estrutura tribal. O desafio para a Linha 5 é equilibrar o seu impulso para a transformação com uma consideração ponderada das fundações existentes.



Inconsciente Júpiter - Ciclo: Ambiental

Durante este ciclo, a tua forma pode tornar-se consciente de alguém que encarna a energia expansiva e protetora de Júpiter, expressando os temas da Porta e da Linha impressas com sabedoria, crescimento e abundância.

A presença dessa pessoa pode inspirar em ti um sentido de fé e otimismo, encorajando uma perspetiva alargada e o alinhamento com a energia desta Porta e desta Linha. A sua influência pode sentir-se magnânima, oferecendo orientação ou oportunidades de crescimento. No entanto, o seu impacto destina-se principalmente a enriquecer o ambiente à tua volta, uma vez que esta ativação não forma um Canal no teu Desenho. Como resultado, é pouco provável que a tua Autoridade Interna se envolva diretamente com esta energia.

Portão 32: A Duração

A única coisa que perdura é a mudança.

O Portão 32 carrega a capacidade única de reconhecer o verdadeiro valor em pessoas e coisas, enraizada na sua ligação ao fluxo energético Instintivo Tribal. Está profundamente sintonizado com o medo de falhar - seja da tribo, comunidade ou negócio - uma consciência instintiva que alimenta uma abordagem naturalmente cautelosa e conservadora à mudança. Este portão tem uma aptidão aguçada para detetar armadilhas ou falhas potenciais, recorrendo a uma memória celular profunda de experiências passadas. O seu conservadorismo não é sobre resistir à mudança, mas sim garantir a continuidade e o sucesso a longo prazo da tribo. O Portão 32 destaca-se em identificar quem ou o que tem potencial para crescer, transformar-se e ascender dentro da hierarquia, tornando-se um ativo valioso na manutenção da vitalidade e competitividade tribal. O seu desafio reside em equilibrar a cautela instintiva com a compreensão de que a mudança é inevitável e essencial para a sobrevivência, exigindo discernimento sobre quando preservar e quando adaptar.

A capacidade inata deste portão para sentir valor e avaliar riscos potenciais torna-o particularmente talhado para funções que envolvem gestão financeira, alocação de recursos, avaliação de risco ou avaliação de talento. Embora foque a preservação de sistemas e processos que funcionam, deve manter-se aberto a transformações necessárias para evitar estagnação. O Portão 32 possui um dom para navegar a mudança com sabedoria, assegurando continuidade enquanto promove evolução. Desenhado para "elevar materialmente os outros" e fortalecer a tribo, desempenha um papel crítico na identificação e promoção de indivíduos que possam garantir o sucesso futuro da tribo, mantendo a integridade do apoio mútuo. Ao combinar o seu conservadorismo instintivo com abertura ao crescimento, o Portão 32 atua como uma força estabilizadora que protege e sustenta a tribo enquanto se adapta às exigências de um mundo em constante mudança.

Informação adicional do Portão:

- Cruzes de Incarnação: Maya, Conservação, Limitação
- Quarto da Incarnação: Dualidade (Relações) - Leão
- Circuito: Tribal
- Aminoácido: Asparagina
- Anatomia: Baço
- GeneKeys: Falha (Fundamentalista - Desarticulado) - Preservação -- Veneração
- Parceiro de Programação: 42
- Portão Harmónico: 54
- Canal: 54-32 Canal da Transformação



Linha 5: Flexibilidade - Sem Fixação

Adaptação fácil às circunstâncias.

↑ **Lua:** A Lua exaltada, onde a superficialidade é uma ferramenta valiosa que, enquanto mascara a luz interior, permite a adaptação às condições vigentes. Um instinto para adaptação em tempos de mudança.

↓ **Marte:** O impulso para se expressar numa rejeição direta e muitas vezes violenta da conformidade. O potencial do instinto para rejeitar a adaptação e a conformidade em tempos de mudança.

- Qualidade da Linha: Projetada como uma qualidade universalizada.

A Linha 5 expressa o poder tribal através de projeção adaptável, elevando a sua influência para um contexto social mais amplo. Este posicionamento permite à Linha 5 fazer a ponte entre os reinos tribal e coletivo, usando a flexibilidade para navegar condições em mudança e aplicar o poder de forma eficaz ao serviço da transformação.

↑ **Exaltação (Lua):** Em exaltação, a Lua capacita a Linha 5 a mascarar o poder interior sob uma adaptabilidade à superfície face às circunstâncias. Esta flexibilidade permite-lhe manter força oculta enquanto se alinha com exigências externas. Por exemplo, a Linha 5 pode adotar uma postura cooperante dentro de um grupo para ganhar confiança e influência, enquanto preserva estrategicamente os seus próprios princípios. Esta abordagem permite à Linha 5 expandir a sua influência mantendo a estabilidade.

A influência da Lua dá à Linha 5 uma compreensão intuitiva de quando e como expressar poder de formas transformadoras. A sua capacidade de adaptar o poder tribal a circunstâncias coletivas cria oportunidades para uma evolução gerida, assegurando que as mudanças apoiam tanto a estabilidade como o progresso.

↓ **Detrimento (Marte):** Em detrimento, Marte introduz uma tendência da Linha 5 para rejeitar a conformidade tribal com ação contundente ou revolucionária. Esta rejeição pode levar a conflito e instabilidade quando a adaptação é recusada. Por exemplo, a Linha 5 pode pressionar por reformas rápidas dentro de um grupo, alienando aqueles ligados a estruturas tradicionais e criando perturbações desnecessárias.

A influência de Marte pode minar a flexibilidade natural da Linha 5, levando a um comportamento rígido e reativo que prioriza a mudança a qualquer custo. Isto resulta frequentemente em sacrifícios de lealdade ou relações na busca do progresso, criando fraturas na estrutura tribal. O desafio para a Linha 5 é equilibrar o seu impulso para a transformação com uma consideração ponderada das fundações existentes.



null

P/D	Portão e Linha	Ajuste	Filtro	Efeito do mapa do Retorno Lunar
Design	27.3	Exaltado	Saturno	Ambiental

Inconsciente Saturno - Ciclo: Ambiental

Durante este ciclo, a tua forma pode tornar-se consciente de alguém que encarna a energia estabilizadora e disciplinadora de Saturno, expressando os temas da Porta e da Linha impressas com precisão, estrutura e resiliência.

A presença dessa pessoa pode iluminar em ti o valor dos limites e da libertação medida, encorajando uma compreensão mais profunda da disciplina e da energia estruturada desta Porta e desta Linha. A sua influência pode sentir-se enraizadora, oferecendo um sentido de estabilidade ou um quadro para navegar desafios físicos ou materiais. No entanto, o seu impacto destina-se principalmente a enriquecer o ambiente à tua volta, uma vez que esta ativação não forma um Canal no teu Desenho. Como resultado, é pouco provável que a tua Autoridade Interna se envolva diretamente com esta energia.

Portão 27: O Sustento

A melhoria da qualidade e da substância de todas as atividades através do cuidar.

O Portão 27 incorpora uma poderosa energia de nutrir e cuidar, enraizada no impulso de preservar e alimentar os outros - física e intelectualmente. Desempenha vários papéis, de provedor e benfeitor a cuidador e distribuidor, com a sua natureza cuidadora no centro do fomento de crescimento e bem-estar. Contudo, o cuidado eficaz começa pelo autocuidado, e o desafio do Portão 27 reside em equilibrar abnegação com autopreservação. Sem este equilíbrio, a sua compaixão natural corre o risco de se estender em demasia, conduzindo a autossacrifício ou esgotamento. Como a sua energia requer resposta sacral, o Portão 27 é mais eficaz quando aguarda um sinal corporal claro antes de decidir quem ou o que nutrir, em vez de se precipitar impulsivamente para cuidar indiscriminadamente.

A capacidade deste portão de prover nutrição vai além de satisfazer necessidades básicas, pois também apoia o desenvolvimento de inteligência e crescimento nos outros. Sem o Portão 50 complementar, definir limites saudáveis em torno dos seus impulsos de cuidar pode ser mais difícil, mas estes limites podem ser reforçados naturalmente através de interações com outros que carreguem o Portão 50 ou por trânsitos planetários. Quando compreendida e aplicada com sabedoria, a energia do Portão 27 melhora relações e atividades ao infundi-las com um cuidado genuíno e equilibrado. A sua presença nutridora tem o potencial de elevar e fortalecer os outros, promovendo conexões sustentáveis e compassivas.

Informação adicional do Portão:

- Cruzes de Incarnação: O Inesperado, Cuidar, Alinhamento
- Quarto da Incarnação: Iniciação (Mente) - Touro
- Circuito: Tribal (Defesa)
- Aminoácido: Leucina
- Anatomia: Plexo Sacral
- GeneKeys: Egoísmo (Autossacrificante - Auto-centrado) - Altruísmo -- Abnegação
- Parceiro de Programação: 28
- Portão Harmónico: 50
- Canal: 27-50 Canal da Preservação



Linha 3: Ganância - Sem Fixação

A obsessão por ter muito mais do que se necessita.

↑ **Plutão:** Aqui, a manifestação psicológica. A obsessão e dependência em saber o que está oculto. O polícia secreto. O poder derivado de ter mais do que se necessita, seja sexualmente, mentalmente ou materialmente.

↓ **Marte:** Mundano e totalmente sem valor redentor. Ganância, uma luxúria que inevitavelmente incapacita e vicia. A luxúria de poder para obter mais do que se necessita.
- Qualidade da Linha: Sintoniza e adapta-se a um processo de tentativa e erro.

A terceira linha da Porta 27 explora o cuidar através de um processo de experimentação e adaptação contínuas. Ao criar e quebrar vínculos, investiga o que realmente melhora a qualidade da vida. Esta abordagem natural de tentativa e erro impulsiona a terceira linha a descobrir verdades mais profundas sobre como o cuidar opera e o que genuinamente aprimora a experiência humana.

↑ **Exaltação (Plutão):** Com Plutão em exaltação, a terceira linha transforma o cuidar numa exploração psicológica profunda. O seu impulso investigativo descobre dinâmicas ocultas de nutrição e suporte. Por exemplo, a terceira linha pode sentir intuitivamente o que outros estão a ocultar sobre as suas necessidades ou recursos, usando esta percepção para aprofundar a sua compreensão de como providenciar cuidado significativo.

A influência transformadora de Plutão permite à terceira linha reconhecer padrões em como várias formas de cuidado impactam a qualidade de vida. A sua natureza sondadora revela aspetos visíveis e invisíveis da nutrição, permitindo-lhe adaptar a sua abordagem à medida que aprende o que realmente funciona. Esta sabedoria acumulada aprimora a sua capacidade de cuidar de formas profundamente impactantes e afirmadoras da vida.

↓ **Detrimento (Marte):** Com Marte em detrimento, a experimentação natural da terceira linha pode degenerar em pura ganância, impulsionada por uma fome insaciável por mais — mais experiências, mais recursos, mais de tudo. Por exemplo, a terceira linha pode explorar oportunidades para ganho pessoal sem considerar as consequências, transformando a sua capacidade adaptativa num mecanismo de acumulação e excesso.

Este processo de busca distorcido corrompe a capacidade da terceira linha de aprender e crescer. Em vez de melhorar a qualidade de vida, a sua perseguição implacável por mais conduz a depleção física e emocional. A influência de Marte cria uma espiral descendente de consumo e insatisfação, onde o processo natural de tentativa e erro se torna num ciclo de desejo que corrói vínculos genuínos e diminui a vitalidade.



null

P/D	Portão e Linha	Ajuste	Filtro	Efeito do mapa do Retorno Lunar
-----	----------------	--------	--------	---------------------------------

Não tem impressões ambientais do planeta neste centro.



null

P/D	Portão e Linha	Ajuste	Filtro	Efeito do mapa do Retorno Lunar
Personalidade	38.1	Exaltado	Nodo Norte	Ambiental
Personalidade	39.1	Exaltado	Nodo Sul	Ambiental
Personalidade	19.3	Exaltado	Plutão	Ambiental
Design	38.5	Justaposição	Nodo Norte	Ambiental
Design	39.5	Exaltado	Nodo Sul	Ambiental
Design	60.1	Justaposição	Mercúrio	Ambiental
Design	41.6	Justaposição	Plutão	Ambiental

Consciente Nodo Norte - Ciclo: Direção do Ambiente

O Nodo Norte da Personalidade representa a tua ligação consciente aos ambientes que suportam o crescimento e o movimento para a frente durante este ciclo. Esta força direcional atrai-te subtilmente para espaços moldados pela Porta e pela Linha que imprime, destacando pessoas ou características dentro desses ambientes que se alinham com a trajetória do ciclo. Estes elementos atuam como uma influência de fundo, apontando para o potencial de expansão e evolução durante esta fase.

Como esta ativação não cria um Canal no teu Desenho, é pouco provável que a tua Autoridade Interna se envolva ativamente com esta energia. Em vez disso, a influência do Nodo Norte molda o próprio ambiente, encorajando-te a notar e reconhecer as qualidades ou os indivíduos presentes nesses espaços. Estes elementos ambientais fazem intencionalmente parte do pano de fundo, apoiando o desenrolar da direção futura do ciclo.

Portão 38: A Oposição

A capacidade de preservar a integridade individual através da oposição a forças prejudiciais.

O Portão 38 incorpora a energia da oposição e da luta, servindo como uma força poderosa para preservar a integridade individual face a pressões externas. Este portão carrega um impulso inato para lutar pelo que é verdadeiramente valioso, particularmente o próprio modo de ser, fornecendo a força para manter a firmeza perante a adversidade. Como guerreiro nato, o Portão 38 capacita os outros a descobrir e a abraçar a sua própria resiliência. Contudo, este espírito combativo deve ser dirigido para batalhas alinhadas com um profundo sentido de propósito e valor. A sua "surdez" seletiva a influências externas pode parecer teimosia, mas esta qualidade é essencial para proteger a sua individualidade única. O desafio reside em discernir lutas dignas daquelas que drenam energia sem significado, garantindo que os seus esforços permanecem orientados pelo propósito.

O verdadeiro dom do Portão 38 é a capacidade de transformar a energia da luta numa busca significativa por propósito. Esta energia prospera quando é despreocupada e confiante nas suas investidas, pois a falta de direção pode conduzir a sentimentos de falta de propósito ou mesmo depressão. Quando emparelhado com o Portão 28, há uma intuição reforçada para identificar quais as lutas que valem a pena; esta clareza pode também advir pela influência de outros ou de trânsitos planetários com o 28. Ao alinhar-se com a Autoridade Interna, o Portão 38 canaliza o seu espírito combatente para batalhas que afirmam o seu caminho de vida único e preservam a sua integridade individual. Em última análise, esta energia trata de manter-se firme perante os desafios da vida, assegurando que a luta está sempre alinhada com a verdade interior e o sentido de valor de cada um.



Informação adicional do Portão:

- Cruzes de Incarnação: Tensão, Oposição, Prevenção
- Quarto da Incarnação: Mutação (Espírito) - Capricórnio
- Circuito: Individual (Conhecimento)
- Aminoácido: Arginina
- Anatomia: Raiz/Adrenais
- GeneKeys: Luta (Derrotista - Agressivo) - Perseverança -- Honra
- Parceiro de Programação: 39
- Portão Harmônico: 28
- Canal: 28-38 Canal da Luta

Linha 1: Qualificação - Sem Fixação

Moderar a oposição com base nas circunstâncias.

↑ **Neptuno:** Uma sintonização psíquica que garante a ação adequada. O dom psíquico de saber quando e como lutar.

↓ **Marte:** A tendência para se opor como regra geral. O impulso para lutar como regra geral.
- Qualidade da Linha: Introspectiva e investigativa.

A Linha 1 traz uma sintonização fundamental à questão eterna do que merece oposição. Através de investigação introspectiva, desenvolve um sentido natural de discernimento para distinguir entre batalhas que servem um verdadeiro propósito e aquelas que apenas drenam o seu espírito combativo. Este processo de qualificação ajuda a Linha 1 a direcionar a sua energia guerreira para lutas de valor genuíno.

↑ **Exaltação (Neptuno):** Neptuno concede à Linha 1 uma sabedoria subtil e velada que a orienta a envolver-se apenas em batalhas que carregam verdadeiro significado. Este profundo sentido de alinhamento ajuda-a a responder às pressões com precisão, garantindo que a sua energia é investida em lutas que apoiam a evolução pessoal. Por exemplo, a Linha 1 pode entrar num conflito para defender um princípio importante sem compreender totalmente o seu significado, apenas para perceber mais tarde quão pivotal a experiência foi para o crescimento e propósito.

Através da influência de Neptuno, a Linha 1 refina a sua capacidade de avaliar que desafios servem verdadeiramente o seu propósito. Esta sintonização natural à pressão permite-lhe focar o seu espírito combativo em lutas com potencial de transformação significativa, assegurando que a sua energia é investida com sabedoria.

↓ **Detrimento (Marte):** Marte traz uma energia reativa e não direcionada à Linha 1, fazendo com que o seu espírito combativo perca o discernimento natural. Em vez de investigar cuidadosamente o valor das lutas potenciais, a Linha 1 pode opor-se automaticamente sempre que encontra resistência. Por exemplo, pode encontrar-se a discutir com figuras de autoridade ou a resistir à mudança por hábito, levando ao esgotamento devido a conflitos constantes e sem propósito.

Sob a influência de Marte, a natureza investigativa da Linha 1 é sobreposta por um impulso impulsivo para lutar. Esta oposição reflexa aprisiona-a em ciclos de luta sem significado, drenando a sua energia e desligando-a da sua capacidade inata de escolher batalhas com sabedoria. Neste estado, a Linha 1 torna-se uma guerreira sem direção, despendendo esforço em conflitos que carecem de qualquer potencial de transformação.



Consciente Nodo Sul - Ciclo: Direção do Ambiente

O Nodo Sul da Personalidade representa a tua relação consciente com a ressonância e o alinhamento ambientais durante este ciclo. Esta força direcional guia-te subtilmente para ambientes moldados pela Porta e pela Linha que imprime, criando um pano de fundo que suporta o fluxo do ciclo. A sua energia destaca a presença de pessoas ou características dentro desses ambientes que ressoam naturalmente com esta fase da jornada.

No entanto, como esta ativação não cria um Canal no teu Desenho, é pouco provável que a tua Autoridade Interna se envolva ativamente com esta energia. Em vez disso, a influência do Nodo Sul opera em segundo plano, encorajando-te simplesmente a notar e a reconhecer as qualidades ou os indivíduos presentes nesses espaços. Estes elementos ambientais fazem parte do pano de fundo destinado a suportar o desenrolar deste ciclo.

Portão 39: O Obstáculo

O valor da obstrução em provocar análise, avaliação e reavaliação.

O Portão 39 incorpora a energia da provocação e da obstrução, desenhada para desafiar e despertar o espírito nos outros através de uma brincadeira provocatória ou do flerte. A sua energia individual do Conhecimento procura ressonância com os "espíritos certos", usando as suas provocações como ferramenta para inspirar crescimento emocional e espiritual. As reações que suscita podem variar do positivo ao negativo, dependendo do humor da outra pessoa. Respostas negativas não refletem falha pessoal, mas sinalizam antes falta de ressonância ou timing desfavorável. Para o Portão 39, encontrar as pessoas certas a provocar é essencial, já que a sua ausência pode levar a sentimentos de melancolia ou até a mecanismos de coping pouco saudáveis, como uma relação desequilibrada com a comida. Guiado pela Autoridade Interna, o Portão 39 pode identificar quem aprecia e beneficia das suas provocações, assegurando que a sua energia é dirigida de forma significativa e construtiva.

O desafio do Portão 39 está em provocar alegria e prazer em vez de dor ou tristeza, pois o seu propósito último é acender transformação e despertar. Sendo um Portão da Surdez, resiste a influências externas, permitindo-lhe manter-se fiel ao seu processo individual. A sua energia trabalha de perto com o Portão 55, provocando e revelando aspetos do espírito enquanto difunde mutação imbuída de um sentido contagioso de possibilidade. Porém, o sucesso das suas provocações depende fortemente do estado emocional do Portão 55 e do timing das interações. Quando alinhado com a Autoridade Interna, o Portão 39 pode navegar com mestria quando e como provocar, reconhecendo o seu papel essencial na evolução mutativa humana. Apesar da tensão e do desconforto que por vezes possa criar, a sua energia única detém o poder de inspirar um crescimento e transformação profundos, tanto em si como nos outros.

Informação adicional do Portão:

- Cruzes de Incarnação: Tensão, Provocação, Individualismo
- Quarto da Incarnação: Civilização (Forma) - Caranguejo
- Circuito: Individual (Conhecimento)
- Aminoácido: Serina
- Anatomia: Raiz/Adrenais
- GeneKeys: Provocação (Enredado - Provocador) - Dinamismo -- Libertação
- Parceiro de Programação: 38
- Portão Harmónico: 55
- Canal: 39-55 Canal da Emoção



Linha 1: Desligamento - Sem Fixação

↑ Marte: A determinação, quando confrontado por obstáculos, de se retirar mas apenas temporariamente. A energia para provocar ao recusar confrontar obstáculos.

↓ Mercúrio: Desligamento, com indecisão concomitante quanto a quando voltar a envolver-se. A recusa em confrontar obstáculos sem a capacidade de saber quando envolver-se. A indecisão é também uma provocação.

- Qualidade da Linha: Introspectiva e investigativa.

A Linha 1 lança as bases da provocação, usando a troca lúdica ou a sedução para testar e encontrar os espíritos certos. Desliga-se naturalmente dando um passo atrás e retirando-se quando as reações às suas provocações não estão alinhadas. Este ciclo constante de troca e retirada estratégica permite à Linha 1 filtrar ligações e descobrir aqueles que realmente ressoam com o seu espírito.

↑ Exaltação (Marte): Marte concede à Linha 1 um sentido inato de timing no seu processo de retirada. Quando os outros reagem negativamente à sua provocação lúdica, tem a força e a confiança para simplesmente se afastar sem explicação ou defesa. Por exemplo, a Linha 1 pode brincar com alguém de forma leve e, se a resposta for excessivamente séria ou defensiva, desliga-se naturalmente, preservando a sua energia e foco para ligações mais compatíveis.

Este processo de provocação lúdica seguido de retirada com propósito permite à Linha 1 filtrar aqueles que não conseguem lidar com o seu estilo, ao mesmo tempo que identifica aqueles que conseguem. Marte assegura que estas retiradas permanecem temporárias e estratégicas, ajudando a Linha 1 a refinar as suas ligações com facilidade e a manter o seu ritmo natural de testar e voltar a envolver-se.

↓ Detrimento (Mercúrio): Sob o detrimento de Mercúrio, a Linha 1 fica presa na incerteza sobre quando voltar a envolver-se após se retirar. Esta confusão perturba o seu ciclo natural de provocar e testar, conduzindo a retiradas prolongadas ou mesmo permanentes. Por exemplo, a Linha 1 pode retirar-se de uma ligação após uma reação negativa, mas depois hesitar indefinidamente, sem saber quando ou se é apropriado regressar.

Esta incerteza impede a Linha 1 de usar eficazmente a retirada como ferramenta de descoberta, transformando o seu instinto natural de desligamento numa barreira à ligação. A influência de Mercúrio deixa a Linha 1 presa na hesitação, incapaz de atravessar os seus ciclos de provocação e retirada, acabando por dificultar a sua capacidade de encontrar a ressonância espiritual certa.



Consciente Plutão - Ciclo: Ambiental

Durante este ciclo, podes encontrar alguém cuja presença pareça profundamente intensa e transformadora, encarnando a energia de Plutão de poder e renovação. A energia dessa pessoa ativa a Porta e a Linha impressas por Plutão no teu mapa, trazendo profundidade e foco ao ambiente. Através do seu alinhamento com a verdade e os ciclos de transformação, destaca e traz atenção consciente aos temas associados a esta Porta e Linha.

No entanto, como esta ativação não cria um Canal no teu Desenho, é pouco provável que a tua Autoridade Interna preste atenção direta a esta energia. Em vez disso, a presença dessa pessoa serve como uma influência de fundo no ambiente, encorajando subtilmente a reflexão sobre temas de transformação, rendição e poder pessoal nas áreas ligadas a esta parte do teu mapa. A sua influência pode inspirar-te a descobrir verdades ocultas, abraçar a renovação e alinhar com o teu sentido mais profundo de autenticidade.

Portão 19: A Aproximação

Que todas as coisas estão inter-relacionadas é evidente e manifesta-se através da ação de aproximação.

O Portão 19 incorpora a energia do Querer e do Precisar, servindo como pedra angular da Família Energética Tribal ao criar pressão para assegurar e gerir recursos essenciais à sobrevivência da tribo. Funciona como um sistema de alerta precoce, reconhecendo potenciais escassezes de recursos que podem ameaçar a coesão e a estabilidade tribais. Este portão está profundamente sintonizado com garantir que as necessidades básicas da tribo - alimento, abrigo e espiritualidade - sejam satisfeitas. A sua energia é equilibrada pelo Portão 49, que determina como os recursos são alocados com base em princípios e acordos. Juntos, formam o canal místico 19-49, enfatizando tanto os aspetos espirituais como os práticos da gestão de recursos. O Portão 19 transporta também uma sensibilidade única, fortalecendo laços dentro da tribo através do toque e de uma conexão inata com mamíferos, refletindo a sua natureza transespécies. O papel deste portão é simultaneamente prático e espiritual, assegurando não apenas a sobrevivência, mas também promovendo ligações mais profundas dentro da tribo.

O desafio do Portão 19 reside em equilibrar o impulso de garantir recursos com a manutenção de relações harmoniosas no seio da tribo. A sua energia explora possibilidades através da interação e do flerte, mas acordos claros - especialmente em conjunto com o Portão 49 - são essenciais para satisfazer de forma eficaz as necessidades da tribo. Sem recursos suficientes, a tribo corre o risco de se dispersar, sublinhando o papel crítico do Portão 19 na preservação da força e da unidade do grupo. A influência deste portão desempenha um papel chave na manutenção da saúde física e da estabilidade da tribo, o que indiretamente sustenta o bem-estar emocional ao garantir que as necessidades básicas - como recursos, ligação e segurança - sejam atendidas. Embora o Portão 19 esteja enraizado na pressão do Centro Raiz, trabalha em harmonia com outros portões, incluindo os do Centro do Plexo Solar, para fomentar um sentido de segurança e pertença, contribuindo para a resiliência emocional da tribo.

Informação adicional do Portão:

- Cruzes de Incarnação: Quatro Vias, Necessidade, Refinamento
- Quarto da Incarnação: Espírito (Mutaç o) - Aqu rio
- Circuito: Tribal
- Amino cido: Isoleucina
- Anatomia: Pelos Corporais
- GeneKeys: Codepend ncia (Necessitado - Isolado) - Sensibilidade -- Sacrif cio
- Parceiro de Programac o: 33
- Port o Harm nico: 49
- Canal: 19-49 Canal da S ntese



Linha 3: Dedicção - Sem Fixação

A recetividade à abordagem só pode ser mantida através de vigilância.

↑ **Vénus:** A facilidade natural com que a comunhão é mantida. Sensibilidade e facilidade alimentadas pela aceitação pelos outros.

↓ **Lua:** Tendência para estados de humor que podem levar a descuido. A necessidade de ser querido dificultada por hipersensibilidade.

- Qualidade da Linha: Sintoniza e adapta-se a um processo de tentativa e erro.

A terceira linha da Porta 19 explora a importância da vigilância na manutenção de ligações de recursos através de tentativa e erro. A natureza experiencial desta linha exige atenção constante aos aspetos práticos das relações de recursos, indo para além da superfície dos laços sociais. A sua dedicação a experimentar diferentes abordagens ajuda-a a descobrir as verdadeiras dinâmicas do apoio tribal.

↑ **Exaltação (Vénus):** A exaltação em Vénus desta linha traz harmonia e graça à sua natureza experimental, tornando-a apta a formar ligações dentro da tribo. Por exemplo, a sua capacidade de fluir através de várias relações permite-lhe testar diferentes abordagens à troca de recursos, transformando cada interação numa oportunidade de aprendizagem. Este processo ajuda a linha a diferenciar entre harmonia social e apoio genuíno.

A influência de Vénus permite que a linha se mantenha graciosa mesmo ao navegar experiências de tentativa e erro. A sua adaptabilidade ajuda-a a manter a dedicação sem cair na amargura, criando insights valiosos sobre que ligações realmente nutrem e sustentam a produtividade tribal.

↓ **Detrimento (Lua):** O detrimento em Lua desta linha pode resultar em reatividade emocional às flutuações de recursos, obscurecendo o seu processo de tentativa e erro. Por exemplo, falhas na gestão de recursos podem desencadear sentimentos de insegurança ou de não ser valorizada, tornando difícil manter uma dedicação constante. No entanto, estes desafios acabam por ensinar à linha lições importantes sobre dinâmicas tribais.

A influência da Lua pode também aumentar a sensibilidade às respostas dos outros, interferindo em avaliações claras de experiências de partilha de recursos. Embora a linha continue a avançar para novas situações, a turbulência emocional pode dificultar a manutenção da vigilância necessária para uma gestão eficaz de recursos, criando desafios adicionais no seu processo de aprendizagem.



Inconsciente Nodo Norte - Ciclo: Direção do Ambiente

O Nodo Sul do Design representa a ressonância inconsciente da tua forma com o alinhamento ambiental durante este ciclo. Esta força direcional guia subtilmente o teu corpo para ambientes moldados pela Porta e pela Linha que imprime, criando um pano de fundo físico que apoia o fluxo natural do ciclo. A sua energia alinha inconscientemente a tua forma com a presença de pessoas ou características nesses espaços que ressoam com esta fase da jornada.

Como esta ativação não cria um Canal no teu Desenho, é pouco provável que a tua Autoridade Interna se envolva diretamente com esta energia. Em vez disso, a influência do Nodo Sul opera silenciosamente em segundo plano, permitindo que a tua forma se adapte e ressoe inconscientemente com as qualidades ou os indivíduos presentes nesses ambientes. Estes elementos servem como uma base essencial mas passiva, apoiando o desdobramento do ciclo de formas subtis e naturais.

Portão 38: A Oposição

A capacidade de preservar a integridade individual através da oposição a forças prejudiciais.

O Portão 38 incorpora a energia da oposição e da luta, servindo como uma força poderosa para preservar a integridade individual face a pressões externas. Este portão carrega um impulso inato para lutar pelo que é verdadeiramente valioso, particularmente o próprio modo de ser, fornecendo a força para manter a firmeza perante a adversidade. Como guerreiro nato, o Portão 38 capacita os outros a descobrir e abraçar a sua própria resiliência. Contudo, este espírito combativo deve ser dirigido para batalhas alinhadas com um profundo sentido de propósito e valor. A sua "surdez" seletiva a influências externas pode parecer teimosia, mas esta qualidade é essencial para proteger a sua individualidade única. O desafio reside em discernir lutas dignas daquelas que drenam energia sem significado, garantindo que os seus esforços permanecem orientados pelo propósito.

O verdadeiro dom do Portão 38 é a capacidade de transformar a energia da luta numa busca significativa por propósito. Esta energia prospera quando é despreocupada e confiante nas suas investidas, pois a falta de direção pode conduzir a sentimentos de falta de propósito ou mesmo depressão. Quando emparelhado com o Portão 28, há uma intuição reforçada para identificar quais as lutas que valem a pena; esta clareza pode também advir pela influência de outros ou de trânsitos planetários com o 28. Ao alinhar-se com a Autoridade Interna, o Portão 38 canaliza o seu espírito combatente para batalhas que afirmam o seu caminho de vida único e preservam a sua integridade individual. Em última análise, esta energia trata de manter-se firme perante os desafios da vida, assegurando que a luta está sempre alinhada com a verdade interior e o sentido de valor de cada um.

Informação adicional do Portão:

- Cruzes de Incarnação: Tensão, Oposição, Prevenção
- Quarto da Incarnação: Mutação (Espírito) - Capricórnio
- Circuito: Individual (Conhecimento)
- Aminoácido: Arginina
- Anatomia: Raiz/Adrenais
- GeneKeys: Luta (Derrotista - Agressivo) - Perseverança -- Honra
- Parceiro de Programação: 39
- Portão Harmónico: 28
- Canal: 28-38 Canal da Luta



Linha 5: Alienação - Detrimento

Uma etapa na oposição em que alguém está totalmente isolado.

↓ **Plutão:** Alienação vivida como confinamento doloroso que, pela sua própria natureza, cega alguém para a possibilidade de que há quem, a certo ponto, possa vir em seu auxílio. A energia para a teimosia é tão forte que é difícil reconhecer que há outros que podem ajudar em tempos de luta.

- Qualidade da Linha: Projetada como uma qualidade universalizada.

A Linha 5 experiencia o mundo a projetar-lhe o seu espírito combativo, criando um isolamento natural à medida que os outros recuam por medo. Esta projeção externa revela que a verdadeira solidão não deriva das lutas da própria Linha 5, mas de como os outros se retraem devido às suas suposições sobre a sua natureza. Este paradoxo reduz a oposição real enquanto amplifica o isolamento, pois o medo de confronto dos outros forma uma esfera de solidão em torno da Linha 5.

↓ **Detrimento (Plutão):** Sob o detrimento de Plutão, o isolamento causado pelo recuo dos outros torna-se uma fonte de sofrimento em vez de empoderamento. Embora a Linha 5 raramente tenha de se opor ativamente aos outros — já que as pessoas se retiram por si —, luta com a solidão criada por esta dinâmica. Por exemplo, pode sentir-se presa num contexto social onde a sua intensidade percebida leva os outros a evitar uma ligação significativa, deixando a Linha 5 a sentir-se abandonada e incompreendida.

Neste estado, a Linha 5 resiste ao isolamento que surge naturalmente das projeções dos outros, percebendo-o como exílio e não como oportunidade. Esta luta reativa cega a Linha 5 para a força potencial de ser deixada a sós, transformando a solidão numa prisão dolorosa. Sob a influência de Plutão, a Linha 5 fica enredada em ciclos de rejeição da sua própria solidão, perdendo a oportunidade de a transformar na liberdade soberana que, de outra forma, poderia oferecer.



Inconsciente Nodo Sul - Ciclo: Direção do Ambiente

O Nodo Norte do Design representa a ressonância inconsciente da tua forma com o alinhamento ambiental futuro durante este ciclo. Esta força direcional guia subtilmente o teu corpo para ambientes novos e desconhecidos, moldados pela Porta e pela Linha que imprime, criando um pano de fundo físico que apoia o crescimento e a expansão do ciclo. A sua energia alinha inconscientemente a tua forma com pessoas ou características presentes nesses espaços futuros que são essenciais para a próxima fase da tua jornada.

Como esta ativação não cria um Canal no teu Desenho, é pouco provável que a tua Autoridade Interna se envolva diretamente com esta energia. Em vez disso, a influência do Nodo Norte opera em segundo plano, atraindo gradualmente a tua forma para as qualidades ou os indivíduos presentes nesses novos ambientes. Estes elementos atuam como uma base passiva mas vital, apoiando a evolução do ciclo e guiando a tua forma para a sua trajetória natural.

Portão 39: O Obstáculo

O valor da obstrução em provocar análise, avaliação e reavaliação.

O Portão 39 incorpora a energia da provocação e da obstrução, desenhada para desafiar e despertar o espírito nos outros através de uma brincadeira provocatória ou do flerte. A sua energia individual do Conhecimento procura ressonância com os "espíritos certos", usando as suas provocações como ferramenta para inspirar crescimento emocional e espiritual. As reações que suscita podem variar do positivo ao negativo, dependendo do humor da outra pessoa. Respostas negativas não refletem falha pessoal, mas sinalizam antes falta de ressonância ou timing desfavorável. Para o Portão 39, encontrar as pessoas certas a provocar é essencial, já que a sua ausência pode levar a sentimentos de melancolia ou até a mecanismos de coping pouco saudáveis, como uma relação desequilibrada com a comida. Guiado pela Autoridade Interna, o Portão 39 pode identificar quem aprecia e beneficia das suas provocações, assegurando que a sua energia é dirigida de forma significativa e construtiva.

O desafio do Portão 39 está em provocar alegria e prazer em vez de dor ou tristeza, pois o seu propósito último é acender transformação e despertar. Sendo um Portão da Surdez, resiste a influências externas, permitindo-lhe manter-se fiel ao seu processo individual. A sua energia trabalha de perto com o Portão 55, provocando e revelando aspetos do espírito enquanto difunde mutação imbuída de um sentido contagioso de possibilidade. Porém, o sucesso das suas provocações depende fortemente do estado emocional do Portão 55 e do timing das interações. Quando alinhado com a Autoridade Interna, o Portão 39 pode navegar com mestria quando e como provocar, reconhecendo o seu papel essencial na evolução mutativa humana. Apesar da tensão e do desconforto que por vezes possa criar, a sua energia única detém o poder de inspirar um crescimento e transformação profundos, tanto em si como nos outros.

Informação adicional do Portão:

- Cruzes de Incarnação: Tensão, Provocação, Individualismo
- Quarto da Incarnação: Civilização (Forma) - Caranguejo
- Circuito: Individual (Conhecimento)
- Aminoácido: Serina
- Anatomia: Raiz/Adrenais
- GeneKeys: Provocação (Enredado - Provocador) - Dinamismo -- Libertação
- Parceiro de Programação: 38
- Portão Harmónico: 55
- Canal: 39-55 Canal da Emoção



Linha 5: Foco Único - Sem Fixação

A rara capacidade não de superar, mas de contornar obstáculos.

↑ **Neptuno:** A imaginação para estabelecer novos padrões que tornem os obstáculos irrelevantes. A energia imaginativa para provocar através do contorno de obstáculos.

↓ **Marte:** Simples teimosia. Embora menos exaltada, pode muitas vezes resultar em sucesso e reunir apoio pela sua própria determinação. A energia para provocar através da teimosia.

- Qualidade da Linha: Projetada como uma qualidade universalizada.

A Linha 5 incorpora um paradoxo de projeção. Os outros percebem-na como inerentemente provocadora e tendem a evitar envolver-se em qualquer coisa difícil com ela. No entanto, esta mesma projeção, que limpa os obstáculos do seu caminho, também impede a Linha 5 de cumprir o seu propósito mais profundo de encontrar o espírito através da provocação autêntica.

↑ **Exaltação (Neptuno):** Neptuno concede à Linha 5 uma capacidade imaginativa de criar novos caminhos que contornam completamente os obstáculos. A sua natureza projetada faz com que os outros antecipem e evitem o confronto, abrindo caminho para um progresso que parece sem esforço. Por exemplo, quando a Linha 5 se aproxima de uma situação desafiante, os outros podem afastar-se em vez de confrontar a sua energia provocadora, permitindo-lhe avançar com facilidade. Contudo, este caminho suave impede o envolvimento profundo necessário para a ligação ao espírito.

Este talento para evitar resistência torna-se simultaneamente um dom e uma limitação. Embora a Linha 5 pareça navegar a vida com aparente facilidade, a falta de obstáculos deixa-a incapaz de acender a centelha vital do espírito. A influência de Neptuno permite à Linha 5 reunir seguidores e estabelecer novos padrões, ainda que estas conquistas careçam do poder transformador da verdadeira provocação, já que o espírito permanece esquivo.

↓ **Detrimento (Marte):** Sob o detrimento de Marte, a Linha 5 transforma a sua projeção provocadora em força pura, avançando com determinação teimosa. Por exemplo, pode adotar uma abordagem agressiva para liderar um grupo, reunindo seguidores através de mera persistência em vez de ligação espiritual. Embora esta energia vigorosa alcance resultados práticos, falha em atingir a ressonância mais profunda do espírito, deixando o seu sucesso oco.

Esta abordagem direta e forçosa cria um padrão de vitórias à superfície. Embora a Linha 5 possa parecer poderosa e eficaz, a sua incapacidade de se ligar ao verdadeiro espírito assegura que não ocorre transformação duradoura. A influência de Marte bloqueia a Linha 5 num ciclo de ultrapassar obstáculos sem encontrar o propósito mais profundo da sua provocação, deixando a sua influência incapaz de desencadear uma mutação genuína.



Inconsciente Mercúrio - Ciclo: Ambiental

Durante este ciclo, podes tornar-te consciente de alguém que encarna subtilmente a energia inconsciente de Mercúrio, trazendo para o ambiente à tua volta os temas da Porta e da Linha que essa pessoa carrega. A sua influência pode não ser imediatamente perceptível, mas, através do contacto áurico, poderás sentir mudanças na forma como processas, comunicas e trocas ideias.

No entanto, esta ativação não cria uma definição no teu Desenho e não é diretamente significativa para ti. Em vez disso, serve como uma influência de fundo — uma personagem dentro do ambiente do teu ciclo.

Portão 60: A Limitação

A aceitação da limitação é o primeiro passo para a transcendência.

O Portão 60, conhecido como Limitação, expressa-se como uma fonte fundamental de energia de mutação, trazendo mudança de formas que não podem ser controladas pela vontade humana. Este portão opera através da aceitação das limitações sem procurar rotas de fuga mentais, experienciando muitas vezes períodos de melancolia durante as fases de espera. Quando ligado ao Portão 3, cria o Canal da Mutação, que aumenta o potencial para libertar padrões antigos e manifestar novos desenvolvimentos. A natureza deste portão requer aceitar períodos de restrição enquanto se aguarda pacientemente o levantamento natural das limitações.

A força do Portão 60 emerge ao navegar ciclos irregulares de limitação e avanço, com a eficácia a surgir do abraço às restrições em vez da resistência a elas. O seu poder criativo desenvolve-se, na realidade, mais fortemente em tempos de aparente restrição do que de liberdade, exigindo uma profunda honra ao timing natural em vez de tentar forçar a mutação. Ao aceitar limitações em vez de lutar contra elas, este portão serve o processo de inovação e facilita a transformação através da rendição e não do controlo estratégico.

Informação adicional do Portão:

- Cruzes de Incarnação: Leis, Limitação, Distração
- Quarto da Incarnação: Mutação (Espírito) - Capricórnio
- Circuito: Individual (Conhecimento)
- Aminoácido: Isoleucina
- Anatomia: Cólon
- GeneKeys: Limitação (Sem Estrutura - Rígido) - Realismo - Justiça
- Parceiro de Programação: 56
- Portão Harmónico: 3
- Canal: 3-60 Canal da Mutação



Linha 1: Aceitação - Detrimento

↓ **Mercúrio:** O impulso para a diversidade, que quando limitado pode tornar-se inquieto e agitado. Energia inquieta quando confrontada com limitações externas.
- Qualidade da Linha: Introspectiva e investigativa.

A Linha 1 na Porta 60 opera na base do lidar com a limitação através da investigação e introspeção. Explora as dinâmicas básicas entre harmonia e restrição, movida por uma qualidade introspectiva que investiga tanto a sua resposta interior às limitações como a natureza das próprias limitações.

↓ **Detrimento (Mercúrio):** Com Mercúrio em detrimento, a natureza investigativa da Linha 1 pode tornar-se excessivamente fixada no desconforto da limitação. Por exemplo, pode focar-se em sentimentos de inquietação e agitação quando confrontada com constrangimentos, intensificando uma resistência instintiva à restrição. Esta fixação pode conduzir a uma melancolia profunda, à medida que a Linha 1 luta para conciliar o seu desejo de movimento com a imobilidade imposta.

No entanto, a influência de Mercúrio também oferece uma oportunidade de autoconsciência. A introspeção da Linha 1 permite-lhe usar esta agitação como uma ferramenta, transformando a resistência num caminho para reconhecer a necessidade de aceitação. Ao investigar a tensão entre inquietação e limitação, a Linha 1 pode, em última análise, aceder à harmonia interior necessária para a mutação genuína.

Inconsciente Plutão - Ciclo: Ambiental

Durante este ciclo, a tua forma pode tornar-se consciente de alguém que encarna a energia transformadora e penetrante de Plutão, expressando os temas da Porta e da Linha impressas com profundidade, regeneração e troca vital.

A presença dessa pessoa pode trazer em ti uma consciencialização inconsciente de ciclos de respiração, transformação ou assimilação, encorajando o alinhamento com a energia profunda e renovadora desta Porta e desta Linha. A sua influência pode sentir-se penetrante, convidando-te subtilmente a conectar-te com os ritmos mais profundos da troca ambiental ou com ciclos de força vital. No entanto, o seu impacto destina-se principalmente a enriquecer o ambiente à tua volta, uma vez que esta ativação não forma um Canal no teu Desenho. Como resultado, é pouco provável que a tua Autoridade Interna se envolva diretamente com esta energia.

Portão 41: A Diminuição

A limitação de recursos que maximiza o desenvolvimento do potencial.

O Portão 41 incorpora a energia da contração e serve de combustível para a experiência humana. Transporta uma pressão para procurar experiências através dos sentimentos, usando a sua poderosa imaginação para vislumbrar possibilidades infinitas. Sendo um portão de contração, funciona como uma mola comprimida, mantendo imensa energia potencial que, ao libertar-se, lança novas experiências. O Portão 41 representa o ponto de partida para todos os processos e experiências humanas, alimentando o impulso de imaginar e iniciar algo novo. O seu desafio reside em focar-se num único sentimento ou fantasia, resistindo ao excesso causado por demasiadas possibilidades. Esta energia é inquieta, sente a necessidade de novos começos, mas frequentemente carece de clareza sem o apoio do Portão 30, que fornece um sentido de desejos ou mudanças específicos. Em conjunto, os Portões 41 e 30 formam o canal do reconhecimento do sentir, mas, na ausência do Portão 30, esta clareza pode surgir através de interações com outros que tenham o 30 ou por trânsitos planetários.

Sendo o único codão iniciador no Human Design, o Portão 41 desempenha um papel crítico na



iniciação de todas as novas experiências, representando uma poderosa força evolutiva. O seu desejo por sentimentos e a sua capacidade para a fantasia são a nascente de onde emergem as experiências humanas. Contudo, esta energia deve ser equilibrada para evitar dispersão do foco, garantindo que o seu potencial imaginativo é canalizado para uma exploração com significado. O Portão 41 prospera quando abraça o seu papel de iniciador, ancorando as suas visões em ação focada enquanto mantém a ligação às possibilidades ilimitadas da imaginação. Ao honrar a sua necessidade de equilíbrio e clareza, o Portão 41 cumpre o seu papel essencial de acender novos começos e alimentar a evolução da experiência humana.

Informação adicional do Portão:

- Cruzes de Incarnação: O Inesperado, Fantasia, Alfa
- Quarto da Incarnação: Mutação (Espírito) - Aquário
- Circuito: Abstrato (Sensação)
- Aminoácido: Metionina (codão iniciador)
- Anatomia: Raiz/Adrenais
- GeneKeys: Fantasia (Sonhador - Hiperativo) - Antecipação -- Emanação
- Parceiro de Programação: 31
- Portão Harmónico: 30
- Canal: 41-30 Canal do Reconhecimento

Linha 6: Contágio - Detrimento

A lei de que a maximização do potencial não só termina a diminuição, como inevitavelmente tal transcendência beneficia os outros.

↓ **Plutão:** Não Ativo (ativo a partir de 2027.03.23) - A tendência, na transcendência, para o manter em segredo por medo de ser privado das suas vantagens especiais. O combustível para sentimentos secretos ou reprimidos.

- Qualidade da Linha: Maturação de transição com uma perspetiva para além da porta e do circuito. O modelo.

- Transição: 19.1 – Interdependência

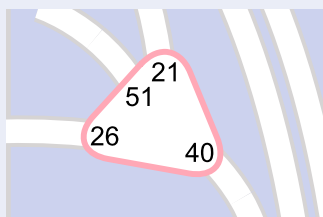
A Linha 6 carrega o potencial para a transcendência evolutiva ao reconhecer quando os sentimentos e experiências atingiram o seu limite natural. Como modelo, demonstra como recuar da busca experiencial constante cria espaço para um verdadeiro progresso. Através das suas três fases de desenvolvimento, a Linha 6 move-se da imersão intensa para a observação desapegada, emergindo finalmente como alguém que incorpora a sabedoria da limitação.

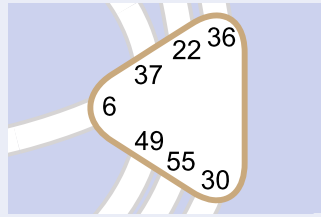
↓ **Detrimento (Plutão):** Sob a influência de Plutão, a Linha 6 pode sentir-se pressionada a reter o seu reconhecimento de quando as experiências atingiram o seu limite. Por exemplo, durante a fase de telhado, pode ter dificuldades em partilhar as suas perceções, receando que os outros rejeitem a ideia de recuar. Esta hesitação pode isolar a Linha 6, impedindo que os outros beneficiem da sua sabedoria e atrasando a sua emergência como modelo.

O medo de perder influência ou status pode distorcer a capacidade natural da Linha 6 de guiar os outros. A sua consciência de quando a busca experiencial já não serve a evolução pode parecer um fardo em vez de um dom. Ao reter a sua compreensão, a Linha 6 arrisca criar uma separação desnecessária, ainda que o seu verdadeiro propósito resida em ajudar os outros a reconhecer, através do seu exemplo, quando a perseguição de sentimentos e fantasias deve dar lugar ao progresso evolutivo.



O Não-Eu: os seus Centros indefinidos







Comprar Relatórios 



WWW.GENETICMATRIX.COM



GENETICMATRIX



GENETIC_MATRIX

Software líder no setor de Human Design e Astro HD desde 2008.
Especializada em mapas falantes e relatórios de Human Design.
Aceda a mais de 500 visualizações de mapa no nível Pro.

