



GENETIC MATRIX

HUMAN DESIGN

RELATÓRIO DE BASE





Conteúdo

O Sistema Human Design	3
Visão geral do gráfico de base	4
Visão Geral de Tipo, Estratégia e Autoridade Interior	5
O seu Tipo	6
O seu Estratégia&Autoridade	7
Visão Geral de Aura, Perfil e Definição	8
O seu Aura	9
O seu Perfil	10
O seu Definição	11
Os Centros do Human Design	12
A sombra da mente	14
Os Seus centros definidos	16
Os Seus centros indefinidos	22
Visão Geral de Portas, Linhas e Canais	25
A sua Cruz de Encarnação	85
O seu Ambiente Nodal	88
Conclusão	92



O Sistema Human Design

Quando é apresentado pela primeira vez, o Sistema Human Design pode parecer complexo e estranho. Tipo, Estratégia, Autoridade Interior, Centros e Perfis são palavras sem contexto ou significado relacionável. Com uma investigação mais atenta, encontra-se um sistema rico em conhecimento que explica como as nossas energias, coletiva e individualmente, interagem, se envolvem e comunicam.

Através deste entendimento, é possível compreender melhor as dinâmicas e as correntes subterrâneas que correm por baixo de todas as relações e associações. É física quântica básica: tudo no universo consiste em vibrações e energia, e somos parte integrante dessa mesma energia.

O Human Design foi fundado em 1987 por Ra Uru Hu, anteriormente Robert Allan Krakower, de Montreal, Canadá. Ra dedicou a sua vida a disseminar a Ciência do Human Design pelo mundo. Ra foi citado em muitas ocasiões, dizendo: «Não acredite em nada do que lhe digo; experimente por si.» Infelizmente, Ra já não está entre nós; faleceu em sua casa a 12 de março de 2011, menos de um mês antes do seu 63.º aniversário. Ra descreveu o Human Design como uma síntese de dois fluxos de ciência, moderna e antiga. O sistema antigo consiste na astrologia oriental e ocidental, no sistema hindu-brâmane dos chakras, no Zohar ou Cabala, e no I Ching. As ciências modernas incorporadas são genética, física, biologia e química.

Um Gráfico de Human Design, conhecido como BodyGraph, contém 9 Centros, 36 Canais e 64 Portas. O BodyGraph contém dois cálculos: um chama-se Personalidade e o outro chama-se Desenho. A Personalidade é o lado consciente e o Desenho é o inconsciente. A data, hora e local de nascimento são usados para calcular um BodyGraph.

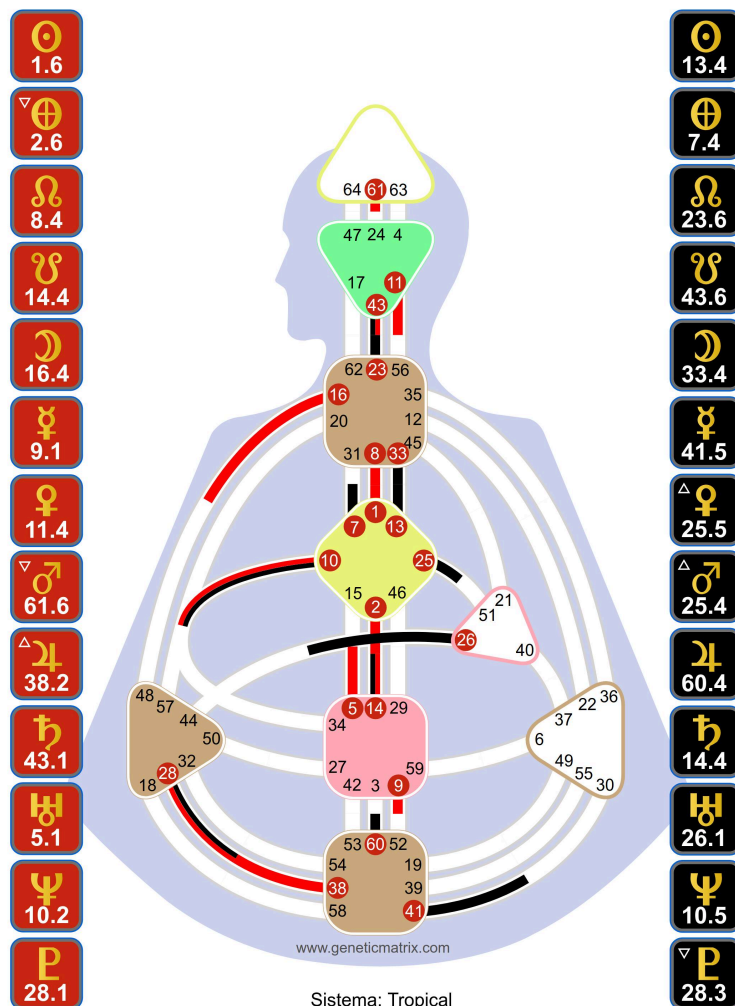
O Human Design é conhecido como a ciência da diferenciação, significando que cada um de nós tem um Desenho único e que, ao chegar a compreender este conhecimento, é possível descobrir verdadeiramente o que é a individuação autêntica. Através do BodyGraph, encontram-se insights profundos sobre como descansamos, digerimos, tememos e expressamos emoção. O Human Design não é um sistema de crenças e não requer que acredite em nada. Também não é uma filosofia nem uma ferramenta de adivinhação. É simplesmente um mapa da natureza do ser, um mapeamento do código genético de cada um. Esta ciência abre a porta ao potencial de amor-próprio, autoaceitação e compaixão para aceitar e amar os outros pelo seu ser único.

O Human Design estende-lhe um convite pessoal, no qual participa numa experiência potencialmente transformadora, utilizando as ferramentas e a informação obtidas neste relatório. O convite é a oportunidade de se individuar: de encontrar e sentir os seus dons e propósito mais verdadeiros. Isto acontece quando começa a experimentar este conhecimento e o processo de tomada de decisão começa a afastar-se da mente. Gradualmente, a Estratégia e a Autoridade Interior recuperam o seu lugar de direito e, como resultado, a sua vida começa a mover-se com fluidez e alinhamento.



Visão geral do gráfico de base

Cristiano Ronaldo, 05/02/1985 05:25:00, Funchal, Portugal



BEM-VINDO

Cristiano Este documento revela o seu código genético único e contém elementos essenciais para compreender a sua verdadeira identidade. Estas informações irão guiá-lo sobre como abraçar o seu eu autêntico e capacitá-lo para prosperar num mundo em constante evolução, ajudando-o a alinhar melhor a sua energia para alcançar os seus objetivos.

Estratégia Responder à Vida

Perfil Perfil 4/6

Tipo Gerador Manifestante

Autoridade Autoridade Sacral

Definição Definição de Separação (Pequena)

Aura Aberta e Envolvente



Visão Geral de Tipo, Estratégia e Autoridade Interior

Esta secção irá explorar o seu Tipo, a sua Estratégia e a sua Autoridade Interior. Cada um destes aspetos foca-se em como se envolve, toma decisões e confia que essas decisões estão alinhadas com o verdadeiro Eu. Antes de aprofundar, vamos analisar cada aspeto para obter uma compreensão mais clara de como são classificados e como funcionam.

Tipo

No Human Design, o conceito de Tipo é um componente fundamental da sua matriz bioenergética única. Ocupa um papel central no seu Gráfico individual, delineando a forma natural como o corpo está predisposto a interagir com o mundo à sua volta. O seu Tipo revela um sistema de orientação incorporado, concebido para conduzir por um caminho de mínima resistência e stress. Os obstáculos que surgem ao viver em alinhamento com o seu Tipo não são meros impedimentos; antes, apresentam oportunidades valiosas de evolução pessoal que podem impulsionar rumo a uma satisfação e realização mais profundas.

Atender ao seu Tipo também oferece uma abordagem estratégica à tomada de decisão, essencial para impedir que a mente assuma o controlo e afete negativamente o percurso de vida. Ao abraçar e corporizar o seu Tipo, ganha clareza sobre as formas mais enriquecedoras de navegar a vida profissional, as relações pessoais e as escolhas. O seu Tipo serve de bússola para viver em harmonia com a natureza intrínseca, abrindo caminho para uma existência autêntica e gratificante.

Estratégia

No Human Design, «Estratégia» refere-se a um dos conceitos centrais que fornece orientação sobre como tomar decisões e interagir com o mundo, de modo a estar em alinhamento com a natureza autêntica. Cada um dos cinco Tipos de Human Design (Manifestador, Gerador, Gerador Manifestante, Projetor e Refletor) tem a sua Estratégia única, que atua como uma ferramenta para navegar a vida de forma mais harmoniosa.

Autoridade Interior

No Human Design, o termo «Autoridade Interior» significa o mecanismo personalizado de tomada de decisão intrínseco ao seu Desenho distinto. Atua como um sistema de orientação interno que informa sobre como tomar decisões corretamente, de acordo com a configuração genética única. A Autoridade Interior é determinada pela configuração dos Centros de energia e de consciência no seu Gráfico de Human Design.



O seu Tipo: Gerador Manifestante

Como Gerador Manifestante, tem uma energia única e dinâmica, que combina elementos dos Tipos Manifestador e Gerador. A sua energia poderosa permite-lhe responder à vida e iniciar a ação muito rapidamente, dando-lhe a notável capacidade de alternar velozmente entre projetos e experiências. Esta natureza dupla permite-lhe conciliar múltiplas tarefas com facilidade, tornando-se uma pessoa versátil e adaptável. A sua aura está desenhada para atrair oportunidades e experiências que ressoam com a sua verdade interior. Embora tenha a capacidade de iniciar a ação, é crucial fazer uma breve pausa antes de avançar, permitindo que a sua resposta sacral guie as suas escolhas. Este ligeiro atraso assegura que as suas ações se alinham com o seu verdadeiro eu e não são meros impulsos mentais.

Uma das suas características-chave é a capacidade de «saltar passos» nos processos, chegando frequentemente a conclusões ou concluindo tarefas mais depressa do que outras pessoas poderiam esperar. Tem um talento natural para encontrar atalhos e otimizar processos, o que lhe permite concluir tarefas de forma eficiente, por vezes até saltando etapas sem comprometer a qualidade. Este ritmo rápido e a capacidade de multitarefa podem ser simultaneamente uma força e um desafio ao interagir com pessoas que operam a um ritmo diferente. Lembre-se de que a sua energia deve ser usada em rajadas, pelo que é essencial permitir períodos de descanso e recarregamento entre fases intensas de atividade.

A sua flexibilidade permite-lhe mudar de direção ou de projeto com facilidade, tornando-se especialmente valiosa em ambientes dinâmicos ou em mudança. Esta adaptabilidade permite-lhe aproveitar oportunidades que outras pessoas podem perder. A sua energia é contagiante e, muitas vezes, dá por si a influenciar naturalmente as pessoas à sua volta, mesmo sem esforço consciente. Ao confiar na sua resposta sacral e ao seguir o seu processo único de tomada de decisão, pode fazer escolhas profundamente alinhadas com o seu verdadeiro eu, conduzindo a maior satisfação e realização na vida.

O tédio é muitas vezes o seu maior inimigo. Prospera com variedade e novas experiências, e a sua vida é mais gratificante quando tem a liberdade de explorar diferentes interesses e de se envolver em atividades diversas. Esta necessidade de variedade, combinada com a sua energia rápida e a capacidade de multitarefa, faz de si uma força dinâmica capaz de alcançar coisas notáveis. No entanto, é importante equilibrar este impulso com autoconsciência e respeito pelos seus próprios ciclos de energia, garantindo que não esgota as suas reservas na busca de novas experiências e conquistas.



O seu Estratégia: Responder à Vida

A sua Estratégia é de paciência deliberada, envolvendo-se apenas com os momentos que a vida desdobra em resposta. Este ritmo deliberado não é sinónimo de inatividade; antes, significa um envolvimento dinâmico com o fluxo e refluxo da vida. A cada segundo, existe reação aos estímulos da vida: mergulhar em projetos apaixonantes, recuar instintivamente do perigo, deleitar-se com as sinfonias da natureza, mover-se em ritmos familiares ou participar no diálogo quando solicitado. Esta é uma dança com a existência, uma interação harmoniosa de antecipação e ação, confiando no timing da vida e aproveitando oportunidades com notável destreza e fortaleza. Abraçar esta Estratégia reforça a capacidade inata de navegar tarefas com mestria e precisão.

O seu Autoridade: Autoridade Sacral

Quem tem Autoridade Interior Sacral possui um processo de tomada de decisão único, enraizado no Centro do Sacro definido. As respostas do instinto são o guia mais fiável ao tomar decisões. Esta resposta sacral é uma reação visceral e imediata que emerge do núcleo do corpo, contornando a chamada lógica da mente. Manifesta-se como um som gutural ou uma sensação, indicando «uh-huh» (sim) ou «uh-uh» (não). As decisões nascem das respostas espontâneas do corpo a perguntas ou situações, não do pensamento ou da emoção, mas de uma sensação natural e imediata, frequentemente sentida no abdómen.

O Centro do Sacro funciona como uma central de força vital e capacidade de trabalho, fornecendo energia consistente. É crucial evitar sobreanalisar as decisões. Embora a mente possa querer racionalizar ou prever, a orientação verdadeira vem da resposta inata do Sacro. Beneficia-se de perguntas de sim/não, pois o Centro do Sacro opera de modo binário. Esta abordagem ajuda a elicitar respostas claras de «sim» ou «não», simplificando o processo de decisão.

Sintonizar-se e confiar na resposta sacral pode exigir prática, especialmente quando existe hábito de depender de decisões mentais. Pode praticar com uma pessoa de confiança, pedindo que faça perguntas simples de sim/não. A Autoridade Sacral orienta para as atividades, papéis e compromissos corretos. Seguir esta orientação interna conduz a satisfação e realização nos empreendimentos. É importante esperar pela resposta sacral antes de tomar decisões-chave e prestar atenção às sensações físicas ou aos sons que indiquem um claro «sim» ou «não».

Com o Centro do Sacro definido, a Aura impacta quem está à sua volta. Quando existe alinhamento com a Autoridade Sacral, pode exercer uma influência positiva e significativa, atuando muitas vezes como catalisador para energizar outras pessoas. É importante dar tempo para permitir que a orientação do Sacro emergja sem pressa. Prossiga atividades que ressoem com o «sim» do Sacro e evite as que suscitem um «não». Abraçar esta Autoridade é essencial, permitindo canalizar a energia abundante de forma autêntica e eficaz, oferecendo um caminho direto e fiável para navegar as escolhas da vida.



Visão Geral de Aura, Perfil e Definição

Nesta secção, iremos examinar a sua Aura, o seu Perfil e a sua Definição. Cada um destes aspetos acrescenta mais nuances à forma como as outras pessoas se envolvem consigo, como se liga a elas, como é percecionado e como se apresenta. Compreender estes aspetos, em conjunto com os abordados na secção anterior, dá uma compreensão holística da constituição energética.

Aura

No Human Design, o conceito de Aura descreve o campo eletromagnético que o rodeia. Imagine uma bolha à sua volta, alcançando aproximadamente o comprimento de dois braços em torno de todo o corpo. Esse é o alcance da Aura.

A Aura é imparável; pode penetrar qualquer coisa, incluindo tijolo, metal, plástico e qualquer outro material natural ou fabricado pelo ser humano. Por isso, é importante compreender que pode existir condicionamento pelas auras de outras pessoas que atravessam paredes e vice-versa. A Aura serve como o mecanismo que liga e condiciona os Desenhos, ligando e desligando Centros, Portas e Canais através da interação com outras pessoas.

Perfil

O Perfil atua como um elemento diferenciador crucial dentro do sistema Human Design. Embora possa partilhar traços com outras pessoas que têm o mesmo Tipo e a mesma Autoridade Interior, o seu Perfil único assegura que o caminho de vida é exclusivamente seu. Considere o seu Perfil como o papel ou persona definidora que encarna como protagonista no desenrolar do drama da sua vida. Esta persona distintiva e consistente enriquece a narrativa da vida à medida que navega, saboreia e se envolve com outras pessoas na história mais cativante que existe: a sua.

Definição

No Human Design, Definição refere-se à forma como os Centros de energia, Canais e Portas estão ligados no BodyGraph, que é o Gráfico usado no Human Design. A Definição é um aspeto essencial porque destaca padrões e traços de energia consistentes e a forma como a energia flui ou está definida.

O BodyGraph do Human Design tem nove Centros e, quando estão ligados através de Canais (que, por sua vez, são compostos por Portas), tornam-se definidos, representados por formas coloridas no Gráfico. Estes Centros e Canais definidos representam áreas da vida onde existe acesso consistente à energia e a funções fiáveis. Por exemplo, alguém com o Centro da Garganta definido terá, de forma consistente, a capacidade de se expressar.

O número de Centros definidos contribui para determinar o Tipo no Human Design, e a configuração específica de Definição pode dar uma percepção profunda da Personalidade e de como interage com o mundo. Compreender a Definição pode fornecer insight sobre como processa melhor a informação, toma decisões e interage com as energias à sua volta.



O seu Aura: Aberta e Envolvente

Como Gerador Manifestante, tem uma Aura Aberta e Envolvente. A sua Aura interage com a energia do ambiente e das pessoas nele presentes sem barreiras, permitindo o potencial de se relacionar com a vida através de um processo de atração e resposta. Esta abertura é a forma como, muitas vezes, surgem as situações às quais precisa de responder. A sua Aura envolve outras pessoas, incluindo-as no seu campo energético, permitindo um impacto profundo e direto nas pessoas e nas situações.

A sua Aura tem uma qualidade atrativa, trazendo-lhe pessoas, oportunidades e desafios aos quais pode responder com alinhamento. Isto funciona através de uma troca energética invisível que pode ser sentida por si e por outras pessoas com quem interage.

A natureza aberta e envolvente da sua Aura serve como o seu mecanismo fundamental de tomada de decisão: responder. Quando algo ressoa com o seu Centro do Sacro, a natureza responsiva da sua Aura ajuda a reconhecer e a envolver-se com as experiências corretas. Através da sua Aura, recebe feedback energético do mundo à sua volta, que pode surgir sob a forma de sensações, emoções ou um sentido de ressonância com pessoas e oportunidades, desencadeando a sua resposta sacral.

A sua Aura pode influenciar profundamente outras pessoas, alterando a dinâmica energética numa sala ou numa interação. Tem a capacidade de elevar os níveis de energia e o entusiasmo das pessoas à sua volta. Por ser aberta e envolvente, a sua Aura tem a capacidade única de se adaptar e compreender as energias de outras pessoas, favorecendo muitas vezes a empatia e a sintonia com necessidades e desejos de quem encontra pelo caminho. Quando honra esta natureza, esperando para responder em vez de iniciar, pode encontrar um profundo sentido de satisfação na sua vida. Em contrapartida, se ignorar este aspeto da sua Aura e tentar iniciar ações ou forçar decisões, pode encontrar resistência e frustração.



O seu Perfil: Perfil 4/6

Como pessoa com Perfil 4/6 no Human Design (o «Oportunista Modelo»), existe uma natureza intrinsecamente social e orientada para redes. Existe tendência para se destacar na criação de redes robustas de amigos e conhecidos, com oportunidades a surgirem frequentemente nos círculos sociais, o que evidencia o papel crucial que as relações pessoais e profissionais desempenham no sucesso.

É importante considerar cuidadosamente antes de remover pessoas da rede, questionando sempre se existe reciprocidade nessas ligações. A tarefa de manter redes sociais pode ser cansativa; por isso, é importante garantir que são produtivas e que os esforços são retribuídos, uma vez que o foco depende fortemente da influência e do apoio de outras pessoas, conduzindo naturalmente a potenciais oportunidades.

O aspeto de «Modelo» manifesta-se de forma inconsciente e compreende três fases de vida distintas. Inicialmente, até cerca dos 30 anos, existe um período de experimentação semelhante à fase exploratória de Perfis de Linha 3. Aproximadamente dos 30 aos 50 anos, existe entrada num período de observação e introspeção, muitas vezes com um passo atrás na participação ativa. Após o Retorno de Quíron, por volta dos 50 anos, existe preparação para abraçar o papel de Modelo maduro.

A ligação à Linha 6 pode fazer parecer desapegado e objetivo, sendo frequentemente confundido com distanciamento, mas existe simplesmente uma perspetiva mais elevada. À medida que existe avanço na idade, o estilo de liderança evolui para liderar pelo exemplo, assente na sabedoria adquirida através das experiências. A interação entre as Linhas 4 e 6 favorece um Perfil profundamente enraizado em ligações sociais, ao mesmo tempo que existe ascensão a um papel exemplar para outras pessoas.

Se existe juventude com Perfil 4/6, é necessária uma parentalidade que apoie a exploração e encoraje o envolvimento com a vida, de modo a acumular uma variedade de experiências. É importante ter paciência com o processo de exploração nos primeiros anos, pois podem existir erros. A meia-idade centra-se em dar um passo atrás para integrar essas experiências numa compreensão mais ampla de si e dos próprios princípios, enquanto a fase posterior apresenta uma oportunidade de exercer influência em comunidades, não através de liderança direta, mas vivendo a própria verdade.

A jornada de desenvolvimento inclui experimentar vários empregos, relações ou arranjos de vida na juventude, seguida por um período de menor envolvimento público que permite reflexão e, finalmente, a transição para uma fase de Modelo, em que a autenticidade vivida inspira outras pessoas. É crucial existir consciência destas diferentes fases da vida e não apressar o estatuto de Modelo antes de existir experiência e sabedoria suficientes.

O cultivo das redes sociais é importante, reconhecendo que estas ligações proporcionam não só oportunidades imediatas, mas também contribuem para a evolução para Modelo. Em última análise, o Perfil 4/6 significa estabelecer uma base sólida através de redes sociais e experiências, que depois informam a emergência como liderança enraizada e genuína para outras pessoas.



O seu Definição: Definição de Separação (Pequena)

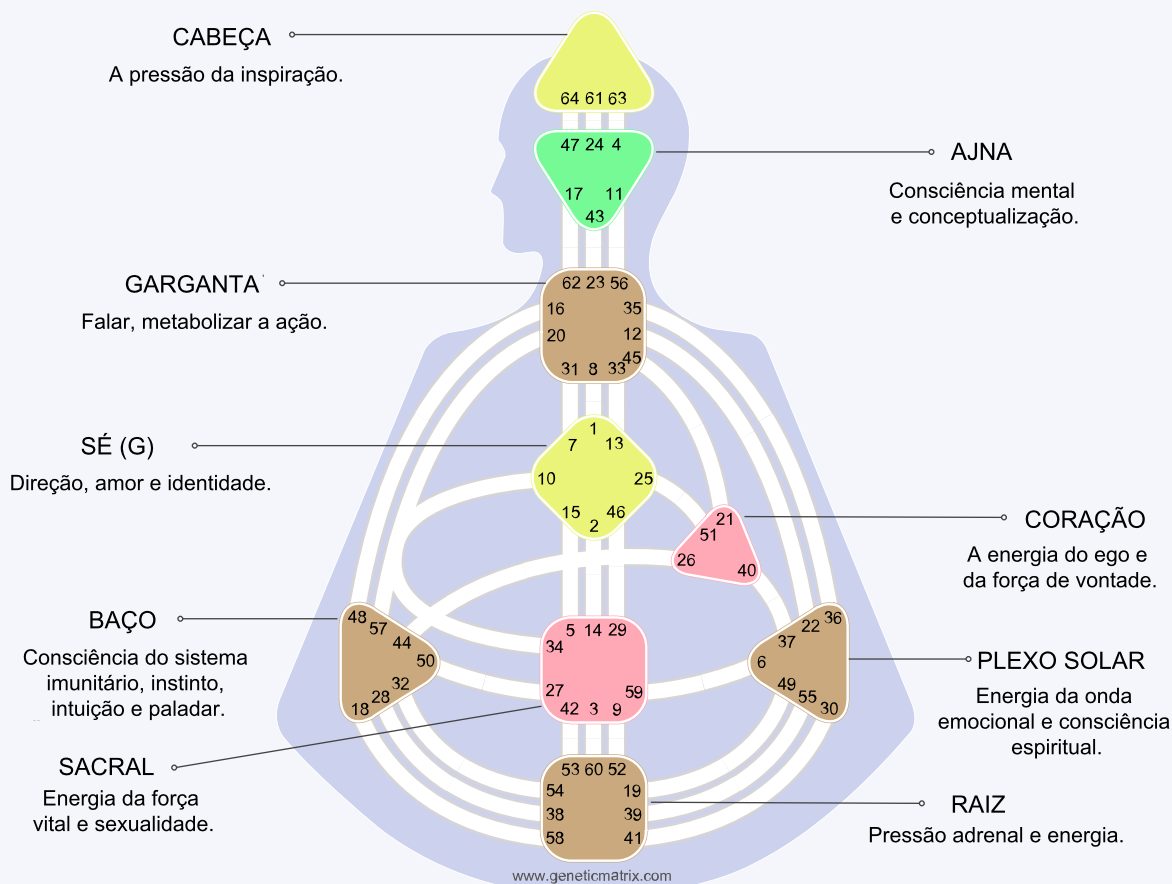
Uma Definição de Separação no Human Design surge quando os Centros de energia definidos no BodyGraph estão segmentados em dois agrupamentos, sem vias energéticas ou Canais imediatos que os liguem. Esta configuração pode criar uma sensação de dicotomia interna ou de forças conflitantes na psique, já que cada agrupamento funciona com um grau de autonomia.

Numa Definição de Separação (Pequena), é necessária apenas uma Porta, ou poucas, para fazer a ponte entre estas duas zonas distintas no Desenho energético. É crucial confiar na Estratégia e na Autoridade Interior ao tomar decisões, uma vez que estes elementos não são afetados pela divisão inerente ao Desenho. Confiar na mente para decidir pode levar a procurar continuamente ligações para preencher a divisão energética entre os dois grupos de Centros definidos.

A mente pode favorecer certas interações com pessoas que possuam a Porta, ou Portas, necessárias para completar o Circuito energético. No entanto, a dependência de relações específicas, ou a tentativa de corporizar qualidades representadas pelas Portas ausentes, pode ser mal orientada, conduzindo a relações ou comportamentos que não são benéficos. Seguir estritamente a Estratégia e a Autoridade Interior, por outro lado, garante que não existirá influência de lacunas do Desenho. É perfeitamente natural que existam dois segmentos do Desenho a operar de forma independente na maior parte do tempo. Além disso, os trânsitos planetários em constante mudança podem fornecer temporariamente Portas em falta, oferecendo uma sensação de completude durante a duração do trânsito. Não obstante, esta integração temporária pode desorientar o processo mental de decisão, levando possivelmente a descartar relações que são, na realidade, adequadas.



Os Centros do Human Design



O Human Design é um sistema que combina princípios da astrologia, do I Ching, da Kabbalah, do sistema de Chakras hindu-brâmane e da física quântica para criar um Gráfico único para cada pessoa. Este Gráfico, frequentemente denominado BodyGraph, é uma representação do código genético de cada pessoa. Está dividido em nove Centros, cada um correspondendo a um aspeto específico do ser.

1. Centro da Cabeça: Posicionado no topo do Gráfico, está associado à inspiração, à pressão mental e às perguntas. É onde podem originar ideias e dúvidas, e um Centro da Cabeça definido indica tipicamente uma pessoa com uma forma consistente de pensar e gerar conceitos.
2. Centro Ajna: Este Centro está ligado ao processo de pensar e analisar. É onde existe processamento de pensamentos e crenças e está conectado à clareza mental e à tomada de decisões. Um Centro Ajna definido pode sugerir uma forma fixa de processar pensamentos e conceitos.
3. Centro da Garganta: Funcionando como um centro de comunicação e manifestação, o Centro da Garganta é onde pensamentos e sentimentos são expressos. É crucial para falar, agir e materializar ideias e emoções no mundo. A sua definição denota um modo consistente de expressão e ação.
4. Centro do Eu (G): Relacionado com a identidade, a direção de vida e o amor, fornece um sentido de ser, direção e amor-próprio. Um Centro do Eu (G) definido indica frequentemente um forte sentido de quem se é e da direção na vida.

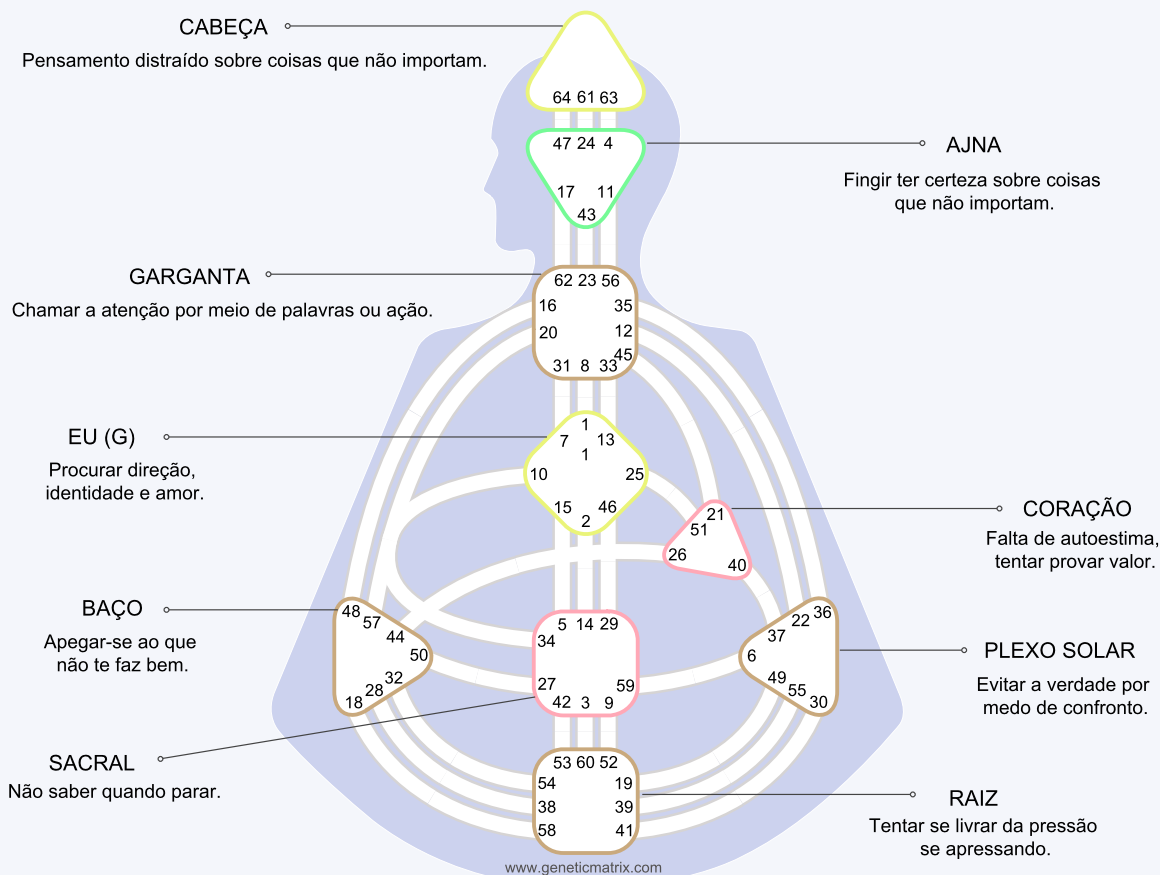


5. Centro do Coração: Conectado à força de vontade, ao ego e ao sucesso material, pode influenciar a capacidade de assumir compromissos e fazer promessas. Pessoas com o Centro do Coração/Ego definido têm frequentemente uma vontade forte e um impulso consistente para provar valor.
6. Centro do Sacro: O núcleo da energia de força vital e da sexualidade, é considerado o motor da vida no Human Design. Quem tem o Centro do Sacro definido tem acesso consistente à energia para criar e fazer.
7. Centro do Plexo Solar: O Centro das emoções é onde se originam as ondas emocionais. Está ligado a sentimentos, estados de espírito e sensibilidade. Um Centro do Plexo Solar definido pode significar que existe experiência de ondas emocionais de forma cíclica e consistente.
8. Centro do Baço: Associado à intuição e aos instintos de sobrevivência, o Centro do Baço é o mais antigo Centro de consciência no Human Design. Um Centro do Baço definido sugere um forte sentido intuitivo e uma forma consistente de lidar com medos e saúde.
9. Centro da Raiz: O Centro do stress, da adrenalina e do impulso para mover e mudar. Fornece a pressão para agir, crescer e adaptar. Pessoas com o Centro da Raiz definido podem sentir uma pressão constante para fazer mudanças e concluir tarefas.

Cada Centro pode estar definido ou não definido no Gráfico, influenciando a forma como existe interação com o mundo e consigo. A definição destes Centros é determinada no momento do nascimento e fornece insights sobre comportamento e temas de vida. Compreender os Centros é crucial para aprofundar o Human Design e abraçar a natureza única.



A sombra da mente



No Human Design, o conceito de «Não-Eu» é fundamental para compreender como as pessoas vivem de uma forma que não é fiel à sua natureza inata. É, essencialmente, uma estrutura para identificar aspetos da Personalidade e da tomada de decisões que não se alinham com o Eu autêntico, tal como representado pelo BodyGraph pessoal.

O Não-Eu surge quando existe influência de Centros não definidos no BodyGraph. No Human Design, cada um dos nove Centros tem um significado particular e, quando um Centro não está definido (branco), isso significa que não existe acesso consistente à energia desse Centro. Isto pode levar à tendência de compensar ou «preencher» estas áreas com comportamentos condicionados que não refletem o Eu autêntico.

A «Sombra» no Human Design refere-se a aspetos da Personalidade que podem estar ocultos ou reprimidos. São traços que podem não ser reconhecidos facilmente ou que podem emergir sob stress ou de formas inconscientes.

A «Mente» é frequentemente percecionada como uma ferramenta para pensar e processar informação, mas, no Human Design, é também um aspeto do Não-Eu quando se torna a fonte da tomada de decisões. A mente pode gerar medos e preocupações com base em Centros não definidos, afastando do caminho autêntico.

Quando a Mente do Não-Eu está em jogo, podem existir decisões baseadas em medos, em desejos por coisas que não importam verdadeiramente, ou em racionalizações da mente. Por exemplo, alguém com o Centro da Garganta não definido pode sentir pressão para falar ou agir a fim de

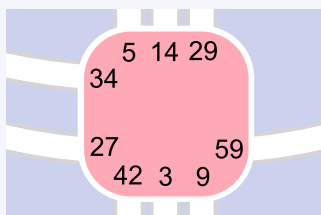


obter atenção ou reconhecimento, o que pode não estar em alinhamento com o Eu autêntico.

A Mente-Sombra do Não-Eu, portanto, abrange padrões de pensamento e de comportamento condicionados que surgem de Centros não definidos e do envolvimento da mente no processo de tomada de decisões. Ao reconhecer estes padrões e compreender o verdadeiro Desenho, pode existir afastamento de comportamentos do Não-Eu e pode existir capacidade de fazer escolhas que ressoem com a natureza autêntica, conduzindo a uma vida mais alinhada com quem se é.



Os Seus centros definidos



Centro do Sacro - Definido

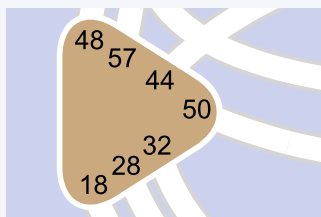
O Sacro é considerado o Centro da força vital, do trabalho e da sexualidade. É a central energética do BodyGraph, fornecendo energia sustentável e regenerativa para o trabalho e a criação. Com o Centro do Sacro definido, isso indica que você tem um acesso consistente, fiável e sustentável a esta energia vital. Existe resistência para o trabalho e para atividades, especialmente quando existe envolvimento em tarefas que adora ou em que existe um sentido de propósito. Apenas os Tipos Gerador e Gerador Manifestante têm o Centro do Sacro definido. Esta característica é central para a sua classificação no Human Design.

Os Geradores são feitos para usar a energia sacral para se envolverem em trabalho que traga realização, enquanto os Geradores Manifestantes usam essa energia de forma mais variada e, por vezes, rápida. Quem tem o Centro do Sacro definido possui uma capacidade natural para o trabalho e pode aplicar esforço consistente ao longo de longos períodos. Este trabalho não é apenas profissional; inclui qualquer atividade que envolva usar energia, como passatempos, parentalidade ou voluntariado.

A energia sacral também está ligada à sexualidade e às energias reprodutivas. As pessoas com o Sacro definido têm frequentemente uma energia sexual consistente e pode existir, naturalmente, uma forte pulsão para a expressão sexual e a criatividade. Ao contrário de outros Centros, que podem ficar esgotados, o Centro do Sacro regenera a própria energia. Após descanso, quem tem o Centro do Sacro definido acorda com energia renovada para o dia. Um aspeto-chave do Centro do Sacro definido é a natureza responsiva. Os Geradores e os Geradores Manifestantes são desenhados para responder à vida através da energia sacral. Isto significa que existe clareza e ação correta através da resposta visceral do abdômen.

As pessoas com o Sacro definido impactam outras pessoas com a energia. Pode existir a capacidade de «carregar» uma sala e ser uma força motivadora para quem está à volta. As pessoas não sacrais podem sentir-se mais enérgicas e capazes na presença de alguém com o Centro do Sacro definido. Para viver continuamente num estado de fluxo satisfatório, você envolve-se apenas em trabalhos e tarefas a que responde com um «sim» visceral, indicando que a energia está a ser utilizada corretamente. Você ritma-se de acordo com os seus próprios fluxos de energia, compreendendo que, embora seja sustentável, não é infinita, e deve respeitar a sua necessidade de descanso.

Você reconhece que o envolvimento com significado, e não a mera ocupação, é o que verdadeiramente regenera e satisfaz. Você permite que a resposta sacral guie a tomada de decisões, em vez da mente. Esta resposta é muitas vezes não verbal e visceral, um sentir no abdômen. Com o Centro do Sacro definido, existe um papel central de construção e realização na sociedade, transportando a energia que impulsiona a vida para a frente. Existe encorajamento para seguir instintos viscerais e comprometer a energia sacral em tarefas que trazem luz e entusiasmo, pois é aí que existe satisfação e alegria.



Centro do Baço - Definido

O Centro do Baço está associado ao instinto, à intuição, ao discernimento lógico (muitas vezes simbolizado pelo «gosto»), à sobrevivência, à saúde e ao bem-estar. Representa o mais antigo Centro de consciência do corpo, ligado a instintos primordiais e a um saber espontâneo. Ter o Centro do Baço definido significa que você tem acesso consistente à consciência e às qualidades associadas a este Centro. A intuição é fiável e pode atuar como um sistema interno de orientação, fornecendo respostas instintivas a situações que são frequentemente precisas, sem exigir raciocínio lógico.

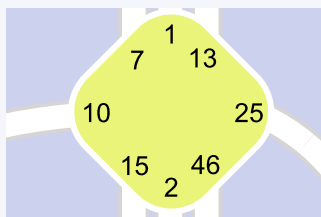
O Centro do Baço também está ligado aos instintos primários de sobrevivência. Existe uma consciência ampliada de segurança e perigo, que pode manifestar-se como um sentido imediato de medo ou alerta para potenciais ameaças no ambiente. Pode existir confiança na orientação do Centro do Baço para criar afastamento do perigo. Este Centro está ligado ao sistema linfático e à resposta imunitária geral. Pode existir um sistema imunitário robusto e uma consciência profunda da saúde e do bem-estar. Pode existir capacidade de detetar quando algo não está bem no corpo ou quando existe negligência da saúde.

O Centro do Baço opera a grande velocidade e está sempre no momento presente. Ao contrário da Mente (Centro Ajna) ou do Centro do Plexo Solar, não percebe o tempo. As intuições, os medos e as percepções sobre a saúde são instantâneas e focadas no aqui e agora. Quando definido, o Centro do Baço pode influenciar quem tem o Centro do Baço não definido, intensificando medos ou preocupações com a saúde. No entanto, também pode transmitir uma sensação de segurança e bem-estar a quem está à sua volta.

Apesar das forças de um Centro do Baço definido, existem desafios. A imediaticidade da intuição do Centro pode ser ignorada ou alvo de desconfiança, especialmente porque a voz racional da mente tende a ser mais dominante. Além disso, como o Centro do Baço comunica de forma subtil e apenas uma vez, as mensagens podem perder-se num contexto ruidoso ou agitado. Aprender a atender e a confiar nestes subtis impulsos intuitivos é, muitas vezes, uma jornada de desenvolvimento para quem tem o Centro do Baço definido.

Com o Centro do Baço definido, é vital manter-se sintonizado com o corpo e atender aos instintos e intuições. Pratique agir com base em intuições imediatas e observe como esses insights espontâneos se desenrolam. Confiar no instinto inicial e evitar o sobrepensamento pode melhorar a tomada de decisões em situações potencialmente perigosas e contribuir para o bem-estar geral.

Em conclusão, um Centro do Baço definido indica acesso consistente e fiável à intuição, à consciência de saúde e a respostas instintivas. Existe orientação por uma sabedoria inata que ajuda a tomar decisões rápidas e apropriadas para a sobrevivência e o bem-estar. A chave é respeitar e escutar a voz subtil do Centro do Baço, permitindo que oriente os momentos da vida com confiança e certeza.



Centro do Eu (G) - Definido

No Human Design, o Centro do Eu (G) ocupa uma posição central no BodyGraph e está associado ao amor, à direção e à identidade. É o Centro do Eu superior e está relacionado com o conceito de monopolo magnético que, em essência, é uma partícula elementar que possui um único polo magnético. Este monopolo é o que mantém a Personalidade e o Desenho em justaposição e dá a ilusão de continuidade na vida; essencialmente, é o que mantém corpo e espírito juntos como um só.

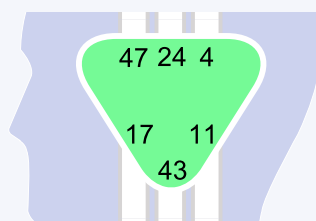
Quando o Centro do Eu (G) está definido (colorido num BodyGraph), isso significa que você tem um sentido de identidade, de direção e de propósito na vida que é fixo. Com um Centro do Eu (G) definido, existe Desenho para ter uma compreensão estável e consistente de quem se é. É provável existir centralidade no sentido de identidade e capacidade de manter um forte sentido de identidade, independentemente de circunstâncias externas.

O Centro do Eu (G) é também o Centro do amor, não do amor romântico associado a paixões e à atração humana, mas de um amor universal e de um sentido de unidade com todas as coisas. Com um Centro do Eu (G) definido, existe compreensão intrínseca de amor-próprio e existe destaque na capacidade de oferecer amor a outras pessoas, e existe uma direção clara na vida, marcada por uma compreensão de objetivos e do percurso. Com um Centro do Eu (G) definido, existe possibilidade de influenciar fortemente o sentido de identidade e de direção de outras pessoas, especialmente de quem tem o Centro do Eu (G) não definido. Pode ajudar a despertar em outras pessoas um sentido de orientação e de amor-próprio ou, inadvertidamente, levar a questionar a própria direção e propósito.

Quem tem um Centro do Eu (G) definido desempenha frequentemente um papel crucial em relações. Existe uma marca com uma forma fixa de como existe necessidade de ser amado e compreendido, pelo que pode existir a função de farol para outras pessoas, atraindo pessoas com base num sentido consistente de ser. Graças à Definição, o Centro do Eu (G) fornece uma forma fiável de interagir com o mundo. Pessoas com esta Definição tendem a ter princípios firmes e uma visão do mundo estável, que não oscila de forma descontrolada sob pressões externas.

Um desafio potencial, com um Centro do Eu (G) definido, é a tendência para a inflexibilidade. Uma vez que o sentido de identidade e a direção são fixos, pode existir dificuldade em adaptação quando o crescimento exige mudanças em aspetos de identidade ou do curso de vida. Para viver em alinhamento com o Desenho, existe encorajamento a confiar na orientação interna e a tomar decisões a partir de um lugar de amor-próprio e autoconsciência. É importante reconhecer a influência sobre outras pessoas e procurar ser um guia positivo ou um modelo. Também pode existir benefício em manter abertura a circunstâncias em evolução e integrar mudanças no sentido estável de identidade e de propósito quando necessário.

Em essência, um Centro do Eu (G) definido proporciona um forte sentido de quem se é, para onde se vai e como se ama. Atua como um Centro gravitacional, ancorando a narrativa da vida e oferecendo uma base estável para interações com o mundo.



Centro Ajna - Definido

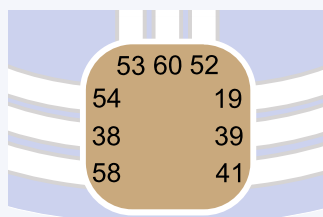
No Human Design, o Centro Ajna é o Centro da atividade e do processamento mental. Está associado ao pensar, analisar, conceptualizar e ao raciocínio concreto. Um Centro Ajna definido indica que você tem um processo de pensamento consistente e fiável. O Centro Ajna definido traz consigo a tendência para formar crenças e opiniões definidas. Assim, pode existir percepção de firmeza intelectual, ou de teimosia, porque o modo de pensar é consistente.

Com esta Definição, existe uma capacidade natural para analisar e contemplar ideias. É provável existir destaque em funções que exigem pensamento crítico, planeamento estratégico ou resolução de problemas. Com o Centro Ajna definido, pode existir desenvolvimento de autoridade nas áreas onde existe foco da energia mental. Pode existir percepção de referência para insights ou orientação sobre determinados tópicos.

Um Centro Ajna definido também pode indicar uma capacidade de aprendizagem eficaz e de retenção de memória. Existe uma forma de aprender que funciona bem e que permite tornar-se altamente conhecedor nas áreas em que existe concentração. Um desafio que pode surgir é uma possível rigidez no pensamento. Pode existir dificuldade em manter abertura a novas ideias ou perspectivas que contradigam pontos de vista estabelecidos. Adicionalmente, podem existir dificuldades quando existe sensação de pressão para fornecer constantemente insights intelectuais ou para ser a autoridade mental em situações.

Embora não seja diretamente um Centro de pressão como o Centro da Cabeça, o Centro Ajna definido pode criar um sentido de pressão mental interna para justificar ou racionalizar pensamentos e decisões, levando a sobrepensamento ou stress mental. É benéfico reconhecer que a forma de pensar não é a única. Cultivar abertura a novas informações e perspectivas pode ampliar a capacidade intelectual. Também é útil comunicar ideias com clareza e compreender que outras pessoas podem ter processos mentais diferentes. Aprender a relaxar a mente e a não existir sobre-identificação com pensamentos ou crenças também pode promover bem-estar.

Em essência, um Centro Ajna definido fornece uma estrutura mental estável e consistente. Sugere uma capacidade de pensamento e análise que pode conduzir a uma mestria intelectual. A chave, com esta Definição, é usar sabiamente capacidades mentais e manter receptividade à natureza em evolução do conhecimento e das ideias.



Centro Raiz - Definido

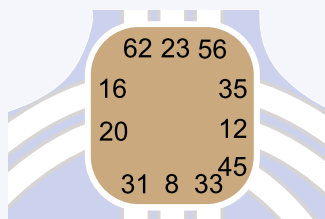
O Centro da Raiz é o epicentro do stress, da pressão e da adrenalina no Human Design. É o Centro motor mais potente no BodyGraph, tão poderoso que não pode influenciar diretamente o Centro da Garganta. Em vez disso, a energia é modulada através de outros Centros antes de chegar ao Centro da Garganta.

Este Centro dinâmico aplica pressão para existir movimento, ação, realização e início ou conclusão de tarefas, impulsionando a vida para a frente. Com o Centro da Raiz definido, existe acesso consistente à energia e às qualidades. Existe uma pressão e um impulso constantes para concretizar, experienciando frequentemente um desejo inato de completar tarefas e progredir. Esta energia pode ser altamente produtiva, levando a realização e a sucesso em várias áreas da vida.

Dado que o Centro da Raiz está associado ao stress, tê-lo definido geralmente significa existir uma forma própria de lidar com a pressão. Pode existir maior à-vontade com o stress, vendo-o como uma parte normal da vida e utilizando-o como um catalisador para a ação, em vez de algo paralisante. Um Centro da Raiz definido também pode influenciar outras pessoas com o Centro da Raiz não definido, ativando nelas a pressão e causando um impulso para agir ou um aumento da sensação de stress quando estão na sua presença.

Conectado à adrenalina, este Centro pode contribuir para surtos de energia que permitem ações rápidas ou iniciar novos projetos. Também pode fornecer a resistência e a força necessárias para atividades que exigem vigor e persistência. Existe, naturalmente, experiência de ciclos de atividade e descanso com o Centro da Raiz definido. Embora possa existir tendência para esforço intenso e elevada produtividade, é crucial reconhecer quando é hora de recuar e recarregar.

Um desafio associado ao Centro da Raiz definido é a possibilidade de assumir compromissos em excesso ou de se precipitar devido à pressão interna constante. Aprender a moderar essa pressão é essencial para evitar decisões precipitadas ou uma sensação de urgência permanente. É importante notar que o Centro da Raiz não opera isoladamente, mas em concerto com outros Centros, Portas e Canais no BodyGraph. A manifestação é influenciada por essas conexões.



Centro da Garganta - Definido

O Centro da Garganta é o Centro da comunicação e da manifestação. É considerado o centro onde a energia de outros Centros pode ser expressa e atualizada no mundo. O Centro da Garganta está ligado ao falar, ao ouvir, a agir e às formas como o mundo interior é trazido para a forma externa. Com o Centro da Garganta definido (colorido no BodyGraph), isso indica modos consistentes de comunicar e manifestar.

Com a Garganta definida, normalmente existe uma forma consistente de expressão. Pode existir capacidade de ser articulado, persuasivo e um comunicador eficaz. A voz é frequentemente uma ferramenta poderosa, e pode ser usada para influenciar e impactar outras pessoas.

O Centro da Garganta é onde pensamentos e sentimentos são transformados em ação e forma. Com este Centro definido, geralmente existe capacidade de manifestar e concretizar ideias e intenções de forma mais eficaz. Existe possibilidade de «fazer acontecer», iniciando ou respondendo, dependendo do Tipo.

Ter a Garganta definida costuma significar que palavras e ações podem ter um impacto significativo em outras pessoas. Pode existir percepção de liderança ou autoridade com base na capacidade de articular e expressar conceitos de forma clara e convincente.

Com a Garganta definida, existe expressão fiável das energias dos Centros ligados à Garganta. Esta expressão consistente pode manifestar-se de muitas formas, como falar, escrever, cantar ou representar.

Com a Garganta definida, pode existir maior facilidade em obter reconhecimento por expressões. Pode existir destaque e lembrança pelo que é dito e pela forma como é dito, o que pode ser vantajoso em carreiras que envolvem falar em público, performance ou liderança.

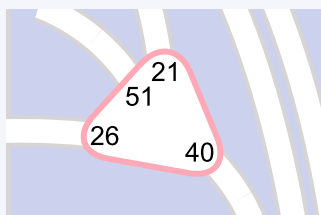
O desafio com a Garganta definida pode ser a tendência para dominar conversas ou falar sem considerar o impacto das palavras. Pode existir necessidade de aprender a equilibrar a expressão para dar espaço a outras pessoas.

Para utilizar eficazmente a Garganta definida, é importante existir consciência não só do que é dito, mas de como é dito. Existe benefício em aperfeiçoar competências de comunicação e garantir que as palavras se alinham com verdadeiras intenções e com integridade. Também é importante criar e encorajar um diálogo aberto, onde as capacidades naturais de expressão não ofusquem as contribuições de outras pessoas.

Em resumo, a Garganta definida sugere que você tem uma forte capacidade de comunicar e manifestar ideias na realidade. Existe uma forma consistente de expressão que pode conduzir a reconhecimento e impacto no mundo à sua volta. Dominar este Centro implica usar sabiamente capacidades expressivas para contribuir de forma positiva em interações e no ambiente.



Os Seus centros indefinidos



Centro do Coração/Ego - Não Definido

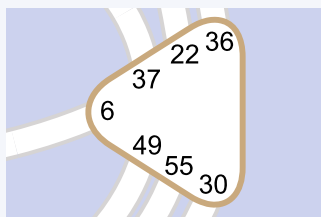
Você tem o Centro do Coração/Ego não definido, o que molda de forma distinta a experiência de força de vontade, autoestima e motivação. Ao contrário de quem tem o Centro do Coração/Ego definido, com acesso consistente à força de vontade e um impulso estável, a energia para ultrapassar desafios oscila. Isto não é uma fraqueza; é uma característica do Desenho que concede flexibilidade e uma sabedoria única sobre a natureza do verdadeiro valor.

Esta natureza não definida torna mais fácil existir sensibilidade à força de vontade e à determinação de outras pessoas, e existe capacidade de as amplificar. Embora isso possa levar, por vezes, a igualar e até a exceder temporariamente o impulso de outras pessoas, tentar manter esta energia emprestada acaba muitas vezes em exaustão. Pode existir tendência para fazer promessas ou assumir compromissos em momentos de entusiasmo, que se tornam desafiadores de cumprir quando essa energia amplificada naturalmente se dissipa. Aprender a reconhecer quando existe influência pela força de vontade de outras pessoas ajuda a fazer escolhas mais sustentáveis, alinhadas com um ritmo natural.

A sociedade frequentemente equipara sucesso a impulso constante e conquistas materiais, o que pode criar pressão para «provar» esses aspetos. No entanto, o Centro do Coração/Ego não definido convida a explorar uma verdade mais profunda: o valor não está ligado a realizações nem à capacidade de avançar apenas pela força de vontade. Em vez disso, existe Desenho para compreender o sucesso de forma mais fluida, encontrando valor no ser e permitindo que a vida revele o seu plano, em vez de existir um empurrar e fazer constantes. Esta sabedoria permite ajudar outras pessoas a reconhecer o valor intrínseco para além de conquistas.

Um aspeto crucial para integrar o Centro do Coração/Ego não definido é aprender a notar quando existe compromisso em excesso ou tentativa de provar valor através de esforço insustentável. Com o Centro do Coração/Ego não definido, é essencial compreender que fazer promessas pode ser particularmente prejudicial para o bem-estar. O ato de prometer envolve a energia de força de vontade do Centro do Coração/Ego e, como este Centro não está definido, tentar cumprir promessas pode drenar a força vital, e falhar em manter uma promessa pode criar um stress interno profundo.

Em vez de fazer promessas, pratique honestidade acerca de flutuações naturais de energia e de níveis de compromisso. Partilhe aquilo que existe disponibilidade para explorar ou tentar, mas evite prender-se a resultados fixos. Em vez de avançar à força com vontade emprestada, confie na Autoridade Interior para guiar compromissos e ritmo. Crie ambientes que respeitem o fluxo natural de motivação e rodeie-se de pessoas que apreciem valor inerente. Lembre-se de que a força reside na capacidade de adaptação, de compreender várias formas de motivação e de reconhecer que o verdadeiro valor vem de ser autenticamente, e não de uma luta constante por prova material ou mental de autoestima ou sucesso.



Centro do Plexo Solar - Não Definido

Você tem o Centro do Plexo Solar (Emocional) não definido, o que significa que não gera ondas emocionais consistentes por si. Em vez disso, existe desenho para uma sensibilidade elevada e para amplificar as energias emocionais de outras pessoas, o que dá uma perspectiva única sobre o panorama emocional à sua volta.

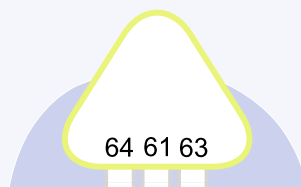
Esta abertura concede a capacidade de «amostrar» uma ampla gama de emoções, atuando como um camaleão emocional que pode refletir e compreender os sentimentos de outras pessoas com notável profundidade. Embora isto possa ser um dom poderoso para entender a natureza humana, também significa que existe necessidade de aprender a distinguir entre sentimentos próprios e sentimentos que estão a ser absorvidos de outras pessoas. Existe potencial para uma clareza excepcional e não reativa em situações carregadas de emoção, vendo muitas vezes as coisas de forma mais objetiva do que quem tem Centros emocionais definidos.

O desafio e o caminho de crescimento residem em dominar esta abertura emocional. Pratique reconhecer quando existe absorção de emoções de outras pessoas e aprenda a não se identificar com elas, ou a libertá-las antes que exista sobrecarga. Estabeleça limites emocionais claros, especialmente em ambientes intensos ou em relações próximas. Ao tomar decisões importantes, dê a si tempo longe de influências emocionais para aceder à verdadeira Autoridade Interior.

Lembre-se de que não existe necessidade de consertar ou absorver estados emocionais de outras pessoas; é perfeitamente aceitável recuar. A maior força reside na capacidade de compreender e articular o espectro emocional com profunda sabedoria, graças à exposição contínua a energias emocionais diversas. Use a objetividade natural para ajudar outras pessoas a entenderem as próprias emoções, mantendo soberania emocional.

O Centro do Plexo Solar não definido pode tornar vulnerável a manipulação emocional e pode levar a evitar confrontos para manter a paz. No entanto, quando existe aprendizagem para navegar esta abertura com mestria, torna-se mais fácil existir perícia em inteligência emocional sem ficar preso a ondas emocionais. Foque-se em criar limites saudáveis, enquanto mantém a capacidade valiosa de compreender e conectar-se às experiências emocionais de outras pessoas. Este equilíbrio permite manter a paz enquanto fomenta ligações emocionais genuínas.

Para a tomada de decisões, lembre-se de que os sentimentos mudarão significativamente quando estiver longe de influências emocionais. Sintonize sempre com a Autoridade Interior não emocional antes de fazer escolhas importantes. Confie que o estado natural de neutralidade emocional é um dom que permite ver as situações com uma clareza e sabedoria únicas.



Centro da Cabeça - Não Definido

Você tem o Centro da Cabeça não definido, o que torna particularmente receptivo a perguntas, inspiração e pressões mentais do ambiente. Ao contrário de quem tem o Centro da Cabeça definido, que gera internamente uma pressão mental e inspiração consistentes, a experiência é mais fluida e adaptativa. Esta abertura permite experimentar e compreender vários modos de pensar, mas também significa que pode existir facilidade em absorver e amplificar as pressões mentais e as perguntas de outras pessoas.

A natureza não definida traz tanto dons notáveis como desafios específicos. Existe uma abertura mental e uma flexibilidade cognitiva naturais, permitindo considerar múltiplas perspectivas sem ficar preso a padrões de pensamento fixos. Isto pode conduzir a uma sabedoria profunda através da experiência de diversos modos de pensar. No entanto, essa mesma abertura torna mais fácil existir suscetibilidade a assumir as pressões mentais de outras pessoas, potencialmente levando a ruminar sobre questões ou preocupações que não são verdadeiramente relevantes para o caminho. Pode existir percepção de processamento de preocupações alheias ou sensação de sobrecarga pelo afluxo constante de estímulos mentais do ambiente.

A inspiração tende a surgir em ondas situacionais, em vez de como um fluxo constante. Embora isto possa, por vezes, parecer inconsistente, na verdade permite experienciar períodos de genuína paz e clareza mental quando existe distância de influências externas. A chave é aprender a discernir quais as perguntas e inspirações que são verdadeiramente relevantes e quais podem ser deixadas passar. Pratique reconhecer quando existe absorção das pressões mentais de outras pessoas e dê a si permissão para libertar pensamentos que não servem o crescimento.

Um aspeto crucial para integrar o Centro da Cabeça não definido é desenvolver limites saudáveis relativamente à estimulação mental. Existe particular vulnerabilidade a perder-se em ciclos intermináveis de distração através de meios como sites de notícias, plataformas sociais e conteúdos de vídeo. Estes ambientes podem puxar para pensar em assuntos que não dizem verdadeiramente respeito nem trazem benefício, dispersando energia e foco mentais. Quando existir necessidade de concentração ou de cumprir tarefas específicas, é essencial limitar a exposição a estas fontes de estimulação mental. Crie espaços silenciosos, livres de distrações digitais e de input mental desnecessário. Esta gestão consciente do ambiente mental ajudará a manter clareza e direção, permitindo focar a energia no que realmente importa, em vez de ficar preso no turbilhão de perguntas e preocupações alheias.



Visão Geral de Portas, Linhas e Canais

Nesta secção, iremos examinar os seus Canais, Portas e Linhas. Cada um destes aspetos acrescenta mais nuances à forma como as outras pessoas se envolvem consigo, como se liga a elas, como é percebido e como se apresenta. Compreender estes aspetos, em conjunto com os abordados nas secções anteriores, dá uma compreensão holística da constituição energética.

Portas

No Human Design, uma Porta representa um ponto específico num dos nove Centros do BodyGraph. Cada Porta corresponde a um traço particular ou tema energético, derivado dos 64 hexagramas do I Ching. Quando uma Porta está definida no Gráfico de uma pessoa, destaca um aspeto consistente da Personalidade ou do potencial. As Portas podem ser ativadas individualmente ou como parte de um Canal, que liga duas Portas e dois Centros, influenciando ainda mais a forma como a energia flui dentro da pessoa.

Linhas

Uma Linha refere-se a uma das seis subcategorias de cada Porta. As Linhas acrescentam nuances específicas às Portas, oferecendo insights mais profundos sobre traços e comportamentos. São numeradas de 1 a 6, e cada Linha tem características e um papel únicos dentro da Porta. Estas Linhas contribuem para a interpretação global do Perfil e para a forma como a energia é expressa no mundo.

Canais

No Human Design, os Canais são as ligações entre os Centros de energia no BodyGraph. Representam temas ou energias específicos que estão consistentemente presentes na sua vida. Cada Canal é composto por duas Portas e, quando um Canal está definido, cria uma ligação entre dois Centros, conferindo energia e influência consistentes. Os Canais fornecem insight sobre os seus pontos fortes naturais, tendências e a forma como interage com o mundo. Cada um tem um significado específico e uma influência própria na Personalidade e no comportamento.



Os seus Canais

Canal 0108: Inspiração
Canal 0214: O Compasso
Canal 1333: O Pródigo
Canal 2343: Estruturação
Canal 2838: Luta

Canal 0108: Inspiração

Um Design de ser um Modelo Criativo

Tipo de Canal: Projetado

Família de Energia: Saber (Individual) - Potenciação

Componentes

Porta 1: O Criativo: A criação como força primordial. O potencial energético para manifestar inspiração sem limitação. Quadrante da Mutação.

Porta 8: Manter Juntos: O valor básico realizado ao contribuir com esforços individuais para objetivos de grupo. Quadrante da Civilização.

Tema

Sendo alguém com o Canal 01-08, és um farol natural de inspiração. A tua vocação de vida é destacares-te com ousadia, abraçando a tua autoexpressão única sem hesitação. Tens um talento criativo inato e um jeito para o expressar de formas que são só tuas. Só por seres autenticamente tu, iluminas o caminho para que outros também sejam corajosos e diferentes.

Fazes parte do circuito do Saber (Knowing), o que significa que és um líder natural, mas não no sentido convencional. A tua liderança passa por dar o exemplo, mostrando aos outros como caminhar com confiança no próprio caminho. O teu impacto vem muitas vezes da tua presença distintiva - talvez seja o teu estilo, o teu visual ou a tua forma de te expressares que chama a atenção. Um ponto crucial: seres comparado a outros pode soar-te como unhas num quadro.

Estás aqui para ser único! Como tens um canal Projetado, é fundamental que os outros reconheçam e convidem a tua singularidade a brilhar. Quando isso acontece, receberás o respeito que verdadeiramente mereces. Mantém a fé na tua autoexpressão autêntica - é o teu superpoder que, naturalmente, atrairá reconhecimento e inspirará os outros a abraçar a sua própria faísca criativa e coragem.



Canal 0214: O Compasso

Um Design de ser o Guardião das Chaves

Tipo de Canal: Gerador

Família de Energia: Saber (Individual) - Potenciação

Componentes

Porta 2: A Receptiva: A receptividade como base primordial através da qual qualquer resposta é determinada. A raiz da ação. Quadrante da Civilização.

Porta 14: Posse em Grande Medida: A acumulação e retenção de poder através de interação habilidosa, aliando graça ao controlo. Quadrante da Mutação.

Tema

Possuis energia para trabalho criativo sustentado e a capacidade de potenciar os outros através dos teus esforços, incorporando uma missão de vida inata. Ao responderes ao desenrolar da vida, a tua direção emerge naturalmente. Tens uma habilidade única de manipular a mudança para o resultado que desejas. O teu campo áurico poderoso pode influenciar subtil ou diretamente os caminhos de vida dos outros, sem esforço consciente da tua parte. Este canal opera de forma tântrica para ti, permitindo que a própria vida guie as tuas decisões, conduzindo a experiências profundas quando depositas confiança no fluxo da vida. Com uma capacidade inerente de seguir a tua própria direção, potencias os outros na direção deles, quer intencionalmente quer não, devido à tua presença naturalmente influente.



Canal 1333: O Pródigo

Um Design de uma Testemunha

Tipo de Canal: Projetado

Família de Energia: Sensação (Abstrato) - Partilha

Componentes

Porta 13: A Irmandade do Homem: Ideias e valores universais num enquadramento ordenado que inspira cooperação humanista. Quadrante da Iniciação.

Porta 33: Retiro: Retirada ativa e transformação de uma posição fraca em força. Quadrante da Civilização.

Tema

Com o Canal 13-33 do Pródigo, tens uma capacidade notável de encontrar significado nos ciclos da vida. A tua jornada passa por descobrires, repetidamente, que tudo acaba por fazer sentido. À medida que abraças mais profundamente esta perceção, tornar-te-ás mais paciente e descontraído face às tuas circunstâncias atuais. O teu propósito único é reunir sabedoria a partir das tuas experiências pessoais e partilhá-la com os outros, ajudando-os a evitar tropeções semelhantes.

O passado tem um significado especial para ti, e és um arquivista nato - seja a preservar memórias através de fotografias, a manter registos detalhados ou a escrever diários. Este traço torna-te bem talhado para funções diversas, de historiador a comediante a político. Frequentemente deténs mais conhecimento do que deixas transparecer, com uma memória excecional para certos detalhes.

Em contextos de grupo, és aquele a quem as pessoas recorrem para compreender as dinâmicas subjacentes. Os teus dons levam, muitas vezes, os outros a olharem para ti em busca de liderança. Abraça o teu papel de guardião da sabedoria e partilhador de experiências - ao ofereceres as tuas perceções, tornas-te um guia valioso para os outros nas suas próprias jornadas de vida.



Canal 2343: Estruturação

Um Design de Individualidade (Génio a Excêntrico)

Tipo: Canal Projetado

Família de Energia: Saber (Individual) - Potenciação

Componentes

Porta 23: Separar: Amoralidade. A consciência e a compreensão que conduzem à aceitação da diversidade. Quadrante da Civilização.

Porta 43: Avanço: Para que a conquista se mantenha, uma nova ordem deve ser estabelecida de forma justa. Quadrante da Mutação.

Tema

Sendo alguém com o Canal da Estruturação, possuis uma capacidade única de impactar a forma como os outros percebem as coisas, podendo revolucionar processos de pensamento. O teu pensamento inovador está orientado para melhorar a eficiência energética, resultando frequentemente em saltos quânticos em vez de melhorias graduais. Em contextos organizacionais, tens jeito para elevar os níveis de eficiência. No entanto, o teu dom traz um desafio: se não conseguires articular claramente os teus insights ou acertar no timing, arriskas-te a alienar os outros.

Podes ter tendência para “disparar” e sentir que não és ouvido, o que torna crucial dominares a arte de temporizar as tuas contribuições. Idealmente, espera por um convite para falar. A tua necessidade profunda de verbalizar os teus pensamentos ajuda-te a compreender o teu próprio conhecimento, o que por vezes até te pode surpreender. Ao aperfeiçoares as tuas competências de comunicação e aprenderes quando partilhar os teus insights, não só vais atrair as pessoas em vez de as afastar, como também obter o reconhecimento que mereces. Lembra-te: a tua capacidade de estruturar e inovar é poderosa - trata-se de entregar as tuas ideias no momento certo para máximo impacto e aceitação.



Canal 2838: Luta

Um Design de Teimosia

Tipo de Canal: Projetado

Família de Energia: Saber (Individual) - Potenciação

Componentes

Porta 28: Predominância do Grande: A transitoriedade do poder e da influência. Quadrante da Dualidade.

Porta 38: Oposição: A capacidade de preservar a integridade individual através da oposição a forças prejudiciais. Quadrante da Mutação.

Tema

A tua vida é como uma aventura cheia de voltas e reviravoltas, em que estás sempre a lutar para seres tu mesmo num mundo que quer que sejas como todos os outros. É como seres a personagem principal do teu próprio filme, em que o maior desafio é manteres-te fiel a quem és, aconteça o que acontecer. Dás o teu melhor quando a vida fica difícil, tornando-te mais forte a cada desafio. Por vezes sentes-te sozinho nesta jornada, com momentos inesperados de desânimo, mas isso faz parte da tua história.

Precisas de pessoas à tua volta que reconheçam que tens de lutar para encontrar o teu caminho. A tua vida oscila entre sentires que sabes ao que vens e sentires-te perdido. Estás sempre consciente de que o tempo não pára, por isso tentas tirar o máximo de cada dia. Embora a tua jornada seja muito pessoal, acabas por mostrar aos outros novas formas de viver, sem o fazeres de propósito. A tua teimosia é a tua arma secreta - não desistes das coisas que te importam. Manteres-te ativo e desafiases-te mantém-te saudável e feliz.



CENTRO DA CABEÇA

Design	Portão 61: A Verdade Interior	Linha 6: Apelo	Filtro: Marte
--------	-------------------------------	----------------	---------------

Filtro: Marte

Como instintos primordiais a operar sob a superfície, Marte de Design encarna a energia inconsciente e imatura que pulsa através da nossa forma física. Esta força profundamente enraizada governa a temperatura e a vitalidade do nosso corpo, agitando os nossos mecanismos de sobrevivência mais básicos com a intensidade bruta do fogo biológico. Como energia guerreira arquetípica do corpo, Marte de Design flui através da nossa memória celular, influenciando a regulação do calor, a resistência física e a força vital inata. A sua energia expressa-se através do nosso plano genético – desde respostas físicas instintivas até reações automáticas de luta ou fuga quando desafiados. Através de Marte de Design, o nosso corpo orquestra os seus ritmos térmicos e impulsos primordiais, transformando padrões biológicos inconscientes em sabedoria incorporada à medida que amadurecemos. Enquanto ativação de design, Marte controla a temperatura física através das Martial Diagonals, da Liquid Lateral e da Auric Vertical.

Portão 61: A Verdade Interior

O processo natural e espontâneo de transformação e renovação.

O Portão 61, conhecido como Verdade Interior, encarna uma pressão mental distinta dentro do circuito individual (Conhecimento), procurando constantemente desvendar mistérios e descobrir princípios universais. Esta pressão gera um impulso para explorar as verdades fundamentais da existência, aceitando simultaneamente que alguns elementos permanecem incognoscíveis. Através do cultivo do silêncio interior, em vez de uma busca mental forçada, o seu poder emerge de forma orgânica. A natureza acústica deste portão encontra particular harmonia através da música, oferecendo alívio da sobreatividade mental e uma alternativa à pressão intelectual constante.

A eficácia do Portão 61 manifesta-se ao discernir entre o que é verdadeiramente incognoscível e o que pode ser conhecido de forma valiosa, inspirando através de insights súbitos em vez de se fixar na resolução completa. A sua força emerge de uma inspiração orgânica e não de uma descoberta pressionada. O impulso deste portão serve para revelar verdades valiosas por emergência natural, enquanto a sua sabedoria se desenvolve de forma mais profunda ao reconhecer e aceitar as limitações do que pode ser conhecido, permitindo que a verdade interior venha à superfície naturalmente através de uma aceitação silenciosa e não de uma perseguição ativa.

Informação adicional do Portão:

- Cruzes de Incarnação: Maya, Pensamento, Obscuridade
- Quarto da Incarnação: Mutação (Espírito) - Capricórnio
- Circuito: Individual (Conhecimento)
- Aminoácido: Isoleucina
- Anatomia: Glândula Pineal
- GeneKeys: Psicose (Dissociado - Fanático) - Inspiração - Santidade
- Parceiro de Programação: 62
- Portão Harmónico: 24
- Canal: 61-24 Canal da Consciência

**Linha 6: Apelo - Detrimento**

↓ **Marte:** Uma dependência de clichés e slogans gastos que podem ser novos no seu nível de energia, mas inevitavelmente caem em ouvidos moucos. A ilusão de que a inspiração pode trazer clareza ao coletivo.

- Qualidade da Linha: Maturação de transição com uma perspectiva para além da porta e do circuito. O modelo.

- Transição: 60.1 - Aceitação

A Linha 6 na Porta 61 ocupa uma posição única de transição, procurando fazer a ponte entre o saber individual e a compreensão coletiva. Como modelo, detém a perspectiva de como a verdade individual pode transformar a consciência coletiva, enquanto reconhece os desafios significativos inerentes a este processo.

↓ **Detrimento (Marte):** Com Marte em detrimento, a partilha da Linha 6 pode tornar-se diluída por impaciência ou dependência de expressões excessivamente simplificadas. Por exemplo, quando frustrada pela resistência coletiva, pode tentar transmitir as suas verdades usando frases familiares mas ineficazes, fazendo com que os seus insights mais profundos percam o seu poder transformador. Isto pode resultar em verdades valiosas que falham em alcançar o seu potencial mutativo.

A influência apressada de Marte também pode levar a Linha 6 a tentar prematuramente influenciar o coletivo antes de o seu saber ter amadurecido plenamente. Esta urgência em criar mudança pode levá-la a impelir insights que carecem da profundidade necessária para a verdadeira transformação, criando ciclos onde a pressão para forçar a mutação impede que ocorra uma evolução genuína.



CENTRO AJNA

Personalidade	Portão 43: A Irrupção	Linha 6: Avanço	Filtro: Nodo Sul
Design	Portão 11: A Paz	Linha 4: O Professor	Filtro: Vénus
	Portão 43: A Irrupção	Linha 1: Paciência	Filtro: Saturno

Filtro: Nodo Sul

Como um eco da nossa trajetória passada, o Nodo Sul representa a nossa relação consciente com o ponto de origem e a perspectiva da vida inicial. Esta força retrospectiva molda a forma como inicialmente víamos e processávamos o nosso ambiente, conduzindo a nossa consciência através de uma matriz de padrões familiares, pontos de vista herdados e formas estabelecidas de ver. Como guardião arquetípico do nosso ponto de “vir de”, o Nodo Sul pulsa com frequências de reconhecimento, perspectiva da vida inicial e a profunda capacidade de compreender a nossa posição de partida na geometria da vida. A sua energia manifesta-se tanto familiar como instrutiva – desde os padrões confortáveis em que inicialmente confiámos até aos pontos de vista que coloriram a nossa compreensão inicial do mundo. Através do Nodo Sul, reconhecemos o nosso ponto de partida, transformando a nossa consciência de onde começámos em entendimento consciente da trajetória da nossa vida, reconhecendo naturalmente a perspectiva que moldou a nossa primeira metade de vida à medida que desenvolvemos uma consciência mais ampla do arco da nossa jornada.

Portão 43: A Irrupção

Para que a realização se mantenha, uma nova ordem deve ser estabelecida de forma justa.

O Portão 43 incorpora a energia para insight mental e avanço, proporcionando acesso a lampejos transformadores de compreensão através de um processo acústico interno. Opera como uma energia profundamente individual, envolvendo-se num diálogo interno que conduz a epifanias súbitas e inovadoras. Contudo, sem o Portão 23, o Portão 43 frequentemente tem dificuldade em traduzir estes insights em comunicação externa clara, o que pode resultar em rejeição ou incompreensão. Este desafio pode gerar ansiedade em articular conceitos ou medo de situações futuras em que a expressão seja necessária. O Portão 43 resiste naturalmente a aceitar conhecimento externo, preferindo confiar no insight pessoal, o que pode tornar os sistemas tradicionais de aprendizagem restritivos ou ineficazes. A sua perspectiva é mutativa, oferecendo potencial para revolucionar o pensamento, mas requer o ambiente e o timing certos para que os seus insights sejam plenamente compreendidos e valorizados.

Como parte do Canal da Estruturação (43-23), o Portão 43 desempenha um papel crítico na transformação de insights racionalizados em pontos de vista claros e impactantes. O seu sucesso depende do desenvolvimento de fortes competências de comunicação, permitindo que as suas epifanias inovadoras sejam partilhadas eficazmente com o mundo. Os insights do Portão 43 não podem ser forçados; exigem silêncio, paciência e um saber claro antes de serem expressos. Esta energia traz perspectivas frescas, eficiências e avanços ao coletivo, oferecendo novas formas de pensar que desafiam normas convencionais. Quando alinhados com o seu ritmo natural e apoiados pelo Portão 23, os insights do Portão 43 podem contribuir significativamente para o crescimento pessoal e coletivo, promovendo inovação e transformação mutativa no mundo.

Informação adicional do Portão:

- Cruzes de Incarnação: Explicação, Insight, Dedicção
- Quarto da Incarnação: Mutação (Espírito) - Escorpião



- Circuito: Conhecimento (Individual)
- Aminoácido: Asparagina
- Anatomia: Orelha Interna
- GeneKeys: Surdez (Preocupado - Ruidoso) - Insight -- Epifania
- Parceiro de Programação: 23
- Portão Harmônico: 23
- Canal: 43-23 Canal da Estruturação

Linha 6: Avanço - Sem Fixação

↑ Sol: Atualização e centramento que, no avanço, estabelecem naturalmente, interna e externamente, uma nova ordem. Um saber único que é valioso tanto pessoal como coletivamente.

↓ Marte: Uma tendência do ego que, no avanço, vê a justificação dos seus atributos menores e os transporta para a nova ordem. Onde o valor do saber é mais importante do que outros aspetos da vida.

- Qualidade da Linha: Maturação de transição com uma perspectiva para além da porta e do circuito. O modelo.

- Transição: 14.1 - O Dinheiro Não É Tudo

A jornada da Linha 6 com o saber de avanço desenrola-se em três fases distintas. Nos primeiros anos (antes dos 30), experimenta intensamente através de tentativa e erro, cometendo frequentemente erros dramáticos ao testar os limites do saber e da mutação. A passagem para a fase “no telhado” traz uma perspectiva mais ampla, deslocando o foco da experimentação pessoal para a observação desapegada. Finalmente, como modelo, a Linha 6 demonstra como verdadeiros avanços transcendem a percepção pessoal para catalisar uma transformação real para os outros.

↑ Exaltação (Sol): O Sol ilumina a fase inicial da Linha 6 com experiências pessoais intensas de tentativa e erro. Por exemplo, pode perseguir uma ideia inovadora que inicialmente causa agitação, apenas para descobrir que a percepção carecia de verdadeiro poder transformador. Estas primeiras experiências, ainda que muitas vezes caóticas, preparam a Linha 6 para compreender a natureza mais profunda do verdadeiro saber mutativo.

Na fase no telhado, o Sol traz clareza a essas provas anteriores, ajudando a Linha 6 a desapegar-se do envolvimento pessoal e a reconhecer objetivamente o potencial mutativo. Esta mudança permite à Linha 6 entender porque certos avanços catalisam a transformação enquanto outros não. Com esta perspectiva, torna-se testemunha da mudança sistémica, mantendo-se centrada e desapegada enquanto o saber de avanço estabelece naturalmente novas ordens.

↓ Detrimento (Marte): Marte em detrimento pode levar a Linha 6 a uma experimentação imprudente na sua fase inicial, criando caos na sua vida e nos seus relacionamentos. Por exemplo, pode perseguir impulsivamente uma ideia mutativa sem considerar as suas consequências, aprendendo lições dolorosas sobre a verdadeira natureza da transformação. Esta ânsia de forçar avanços pode resultar em agitação desnecessária.

À medida que a Linha 6 progride, a influência obsessiva de Marte pode intensificar-se, levando-a a desconsiderar outros aspetos da vida em favor da busca pela mutação. Isto pode conduzir ao isolamento, à medida que a Linha 6 descarta aqueles que não reconhecem o potencial transformador que ela vê. A dureza ou arrogância em relação aos outros pode provocar oportunidades perdidas de partilha e ligação significativas. O seu desafio reside em equilibrar o impulso para a transformação com a abertura para aprender e crescer em todas as áreas da vida.



Filtro: Vénus

Como uma assinatura inconsciente de atração física, a Vénus de Design encarna a atratividade natural da nossa forma, expressando os seus valores através da radiância inerente e do magnetismo biológico do corpo. Esta força profundamente incrustada molda a nossa presença física e o tom de pele, orquestrando a nossa química celular através de uma dança intrincada de hormonas, pigmentos e essências vitais. Como embelezadora arquetípica do corpo, a Vénus de Design pulsa com graça inconsciente, vitalidade genética e a capacidade inata de atrair através da pura presença física. A sua energia manifesta-se tanto magnética como subtil – desde o brilho da saúde até aos sinais inconscientes que criam química entre formas. Através da Vénus de Design, o nosso corpo aprende a expressar a sua beleza inerente, transformando potencial genético em atração física, evoluindo gradualmente de atração bruta para radiância madura à medida que a nossa forma se desenvolve. Enquanto ativação de design, a Vénus controla o tom de pele através da Diamond Diagonal, da Liquid Lateral e da Equalizer Vertical.

Portão 11: A Paz

Uma condição harmónica no indivíduo ou na sociedade que permite avaliação antes de nova ação.

O Portão 11 incorpora o dom das ideias e a capacidade de avaliar possibilidades abstratas, fornecendo energia mental para visualizar conceitos formados a partir de informação histórica e experiencial. Este portão recorre à inspiração e às realizações processadas notavelmente pelo Portão 47, gerando um fluxo contínuo de ideias destinadas a serem partilhadas com os outros, em vez de serem postas em ação pessoalmente. O Portão 11 tem um talento natural para ver o valor da informação mental abstrata e transformá-la em conceitos que estimulam o pensamento e a discussão. Esta capacidade torna-o um recurso vital para educar os outros e incentivar o crescimento coletivo. Ao possibilitar a reavaliação de experiências passadas e a formação de novas perspetivas, o Portão 11 desempenha um papel-chave no fomento da inovação e da criatividade, particularmente em áreas que exigem pensamento fresco e abordagens visionárias.

Embora o Portão 11 prospere com a estimulação mental e a partilha de ideias, pode por vezes ter dificuldade em distinguir entre ideias destinadas à ação pessoal e aquelas concebidas apenas para consideração. Um princípio orientador aqui é que as ideias mentais não são para ação direta, e não é necessário preocupar-se se nem todas as ideias se concretizarem. A sua principal finalidade é estimular o diálogo, inspirar reflexão e encorajar a reavaliação de escolhas passadas. Esta capacidade de gerar conceitos e provocar pensamento é um ativo valioso num mundo complexo e em evolução. O Portão 11 contribui de forma significativa para o processo coletivo de educação e evolução societal, ajudando a humanidade a fazer uma pausa, refletir sobre as lições aprendidas e refinar a sua abordagem antes de embarcar em novos empreendimentos. Assim, assegura que o passado informa o futuro de maneiras significativas e inovadoras.

Informação adicional do Portão:

- Cruzes de Incarnação: Éden, Ideias, Educação
- Quarto da Incarnação: Espírito (Mutaçao) - Sagitário
- Circuito: Abstrato (Sensação)
- Aminoácido: Treonina
- Anatomia: Glândula Pituitária, Olho Esquerdo
- GeneKeys: Obscuridade (Fantasiador - Iludido) - Idealismo -- Luz
- Parceiro de Programação: 12
- Portão Harmónico: 56
- Canal: 11-56 Canal da Curiosidade



Linha 4: O Professor - Sem Fixação

A capacidade de expressar a natureza essencial da paz.

↑ **Lua & Vénus:** O sábio que, no extremo, consegue ensinar harmonia aos desafinados. Vénus também está exaltada. A capacidade de alcançar e atrair os alienados. Conceitos que são claros e transferíveis. Ideias que podem atrair e informar os não instruídos.

↓ **Sol:** O Guru, cuja sabedoria mais valorizada é intencionalmente limitada a poucos. Ideias que só podem ser apreendidas por alguns.

- Qualidade da Linha: Fixa em externalizar a sua qualidade de via única.

Esta linha representa uma mudança rumo à externalização das ideias. Através da sua abordagem fixa, de via única, possui a capacidade de estimular os outros com ideias, embora essa mesma qualidade possa manifestar-se como dogmatismo.

↑ **Exaltação (Lua & Vénus):** A exaltação da Lua concede a esta linha o dom de partilhar ideias com clareza natural. Como um professor adorado cujas aulas cativam sempre todo o auditório, tornando assuntos complexos acessíveis.

Com Vénus também exaltada, atrai naturalmente os outros através da sua forma harmoniosa de expressar ideias. Como um docente cuja sala de aula se torna um santuário onde os alunos se reúnem avidamente para aprender, atraídos pela atmosfera estimulante de descoberta.

↓ **Detrimento (Sol):** Sob o detrimento do Sol, a abordagem fixa desta linha torna-se rígida e exclusivista. Como um professor que só reconhece alunos que refletem na perfeição a sua própria perspectiva e metodologia.

O poder da sua natureza fixa combinado com o detrimento do Sol pode manifestar-se como dogma inflexível. Como um académico que transforma a sua teoria num dogma inquestionável, rejeitando todas as outras abordagens como inferiores, fechando toda a exploração sobre o tema.



Filtro: Saturno

Como um campo constritivo que rege as libertações físicas, o Saturno de Design encarna a qualidade da expiração, as emanções e os outputs subtis da nossa forma, a par da sua natureza disciplinadora. Esta força estruturante molda os limites naturais e os padrões estruturais do nosso corpo, conduzindo os nossos processos físicos através de uma matriz de libertação medida, densidade material e regulação inata. Como regulador arquetípico da substância da forma, o Saturno de Design pulsa com ritmos controlados, manifestação prática e a capacidade inerente de transformar pressão em libertação estruturada. A sua energia manifesta-se tanto constritiva como estabilizadora – desde as tensões celulares que constroem resiliência física até às emanções que ancoram a nossa presença material. Através do Saturno de Design, a nossa forma aprende a estabelecer os seus outputs controlados, transformando pressão física em emanções reguladas, evoluindo gradualmente da restrição para a libertação medida à medida que a nossa forma se desenvolve. Enquanto ativação de design, o Saturno de Design governa a expiração através do Equalizer Vertical, da Gas Lateral e das Martial Diagonals.

Portão 43: A Irrupção

Para que a realização se mantenha, uma nova ordem deve ser estabelecida de forma justa.

O Portão 43 incorpora a energia para insight mental e avanço, proporcionando acesso a lampejos transformadores de compreensão através de um processo acústico interno. Opera como uma energia profundamente individual, envolvendo-se num diálogo interno que conduz a epifanias súbitas e inovadoras. Contudo, sem o Portão 23, o Portão 43 frequentemente tem dificuldade em traduzir estes insights em comunicação externa clara, o que pode resultar em rejeição ou incompreensão. Este desafio pode gerar ansiedade em articular conceitos ou medo de situações futuras em que a expressão seja necessária. O Portão 43 resiste naturalmente a aceitar conhecimento externo, preferindo confiar no insight pessoal, o que pode tornar os sistemas tradicionais de aprendizagem restritivos ou ineficazes. A sua perspetiva é mutativa, oferecendo potencial para revolucionar o pensamento, mas requer o ambiente e o timing certos para que os seus insights sejam plenamente compreendidos e valorizados.

Como parte do Canal da Estruturação (43-23), o Portão 43 desempenha um papel crítico na transformação de insights racionalizados em pontos de vista claros e impactantes. O seu sucesso depende do desenvolvimento de fortes competências de comunicação, permitindo que as suas epifanias inovadoras sejam partilhadas eficazmente com o mundo. Os insights do Portão 43 não podem ser forçados; exigem silêncio, paciência e um saber claro antes de serem expressos. Esta energia traz perspetivas frescas, eficiências e avanços ao coletivo, oferecendo novas formas de pensar que desafiam normas convencionais. Quando alinhados com o seu ritmo natural e apoiados pelo Portão 23, os insights do Portão 43 podem contribuir significativamente para o crescimento pessoal e coletivo, promovendo inovação e transformação mutativa no mundo.

Informação adicional do Portão:

- Cruzes de Incarnação: Explicação, Insight, Dedicção
- Quarto da Incarnação: Mutação (Espírito) - Escorpião
- Circuito: Conhecimento (Individual)
- Aminoácido: Asparagina
- Anatomia: Orelha Interna
- GeneKeys: Surdez (Preocupado - Ruidoso) - Insight -- Epifania
- Parceiro de Programação: 23
- Portão Harmónico: 23
- Canal: 43-23 Canal da Estruturação



Linha 1: Paciência - Sem Fixação

↑ **Plutão:** O reconhecimento de que novas formas não podem ser estabelecidas até que a resistência tenha sido eliminada. A profundidade necessária para dar forma a uma percepção individual.

↓ **Vénus:** Uma impaciência por desfrutar as doçuras da conquista que inevitavelmente deixa um travo amargo na boca. Um deleite na percepção mas uma falta de profundidade para a estabelecer.

- Qualidade da Linha: Introspectiva e investigativa.

A Linha 1 carrega a base do processo de percepção da Porta 43 através de profunda introspeção e investigação. O seu papel é examinar minuciosamente cada percepção inovadora, questionando: “Eu sei mesmo o que sei?” antes de tentar expressá-la. Esta investigação paciente forma o alicerce para transformar novas percepções em conhecimento sólido e fiável.

↑ **Exaltação (Plutão):** A profundidade transformadora de Plutão capacita a Linha 1 a eliminar a resistência e a investigar plenamente as suas percepções. Por exemplo, quando a Linha 1 encontra uma realização súbita, examina pacientemente todos os aspetos dessa percepção até descobrir a sua verdadeira essência. Este processo assegura que os avanços estão enraizados numa compreensão completa em vez de lampejos superficiais de saber.

Através da influência de Plutão, a Linha 1 escava para lá da consciência à superfície para descobrir verdades profundas. A sua disposição para sondar profundamente cada percepção assegura que a compreensão final seja duradoura e sólida, incorporando o processo transformador de converter ideias potenciais em conhecimento estabelecido.

↓ **Detrimento (Vénus):** Vénus introduz um anseio impaciente por reconhecimento, tentando a Linha 1 a partilhar as suas percepções prematuramente. Por exemplo, pode apressar-se a proclamar uma ideia antes de a compreender totalmente, movida por um desejo de reconhecimento. Esta impaciência mina o seu processo investigativo natural, deixando percepções incompletas e não fundamentadas.

A ânsia da Linha 1 por validação externa pode levá-la a contornar a profundidade necessária da investigação. Quando Vénus domina, a Linha 1 pode priorizar a doçura do reconhecimento rápido em detrimento do alimento da verdadeira compreensão, resultando em percepções incompletas que não resistem ao escrutínio.



CENTRO DA GARGANTA

Personalidade	Portão 23: A Dissolução	Linha 6: Fusão	Filtro: Nodo Norte
	Portão 33: A Retirada	Linha 4: Dignidade	Filtro: Lua
Design	Portão 8: Manter-se Unido	Linha 4: Respeito	Filtro: Nodo Norte
	Portão 16: O Entusiasmo	Linha 4: O Líder	Filtro: Lua

Filtro: Nodo Norte

Como um farol que nos atrai para a nossa trajetória evolutiva, o Nodo Norte representa a nossa relação consciente com o potencial futuro e a perspectiva emergente. Esta força de avanço molda a forma como crescemos para perceber o nosso ambiente e os seus habitantes, conduzindo a nossa consciência através de uma matriz de visão em expansão, aprofundamento de propósito e cristalização de foco. Como o navegador arquetípico do nosso ponto de “ir em direção”, o Nodo Norte pulsa com frequências de reconhecimento, perspectiva em evolução e a profunda capacidade de alimentar a clareza mental através da observação ambiental e social. A sua energia manifesta-se tanto reveladora como propositada – desde o refinamento gradual da forma como vemos o que nos rodeia até ao aprofundamento da consciência do nosso papel dentro dele. Através do Nodo Norte, descobrimos o nosso propósito direcional, transformando a nossa crescente capacidade de ver verdadeiramente o nosso ambiente e as pessoas que o habitam em combustível consciente para o foco mental, evoluindo naturalmente a nossa perspectiva à medida que nos alinhamos com a nossa trajetória projetada.

Portão 23: A Dissolução

Desagregar: Amoralidade. A consciência e a compreensão que conduzem à aceitação da diversidade.

O Portão 23 possui uma notável capacidade de transformar o saber acústico interno em linguagem falada, um processo simultaneamente mágico e desafiante. Como parte do Circuito Individual do Conhecimento, este portão introduz ideias inovadoras capazes de transformar e melhorar estruturas coletivas. A sua energia mutativa não se limita ao que já é conhecido, mas bebe de um insight bruto e não filtrado que transcende a lógica ou a crença. A expressão deste saber, frequentemente precedida por “Eu sei”, requer articulação cristalina para evitar mal-entendidos ou rejeição. O Portão 23 não está focado apenas em criar algo inteiramente novo; procura também trazer eficiência e refinamento ao que já existe. Os seus insights são inerentemente amorais, lidando com informação bruta livre de noções sociais de certo ou errado, e priorizam a eficiência e o progresso acima de tudo. Esta abordagem única pode destacá-lo, atraindo atenção pela originalidade, mas arriscando alienação se as suas ideias forem mal temporizadas ou incompreendidas.

Para realizar plenamente o seu potencial, o Portão 23 deve equilibrar a sua individualidade com a compreensão coletiva, aguardando o momento certo para partilhar os seus conceitos. Timing e clareza são essenciais para comunicar eficazmente a sua energia transformadora, assegurando que ressoa com a audiência. Ao integrar-se no coletivo mantendo a sua perspectiva distinta, o Portão 23 torna-se uma força poderosa para o progresso, servindo de ponte vital entre o insight individual e a evolução das estruturas coletivas. Os seus conceitos têm o poder de remodelar estruturas coletivas, promovendo progresso e inovação de maneiras significativas e práticas. Quando expressa com sucesso, a energia mutativa do Portão 23 impulsiona eficiência, refinamento e transformação, criando impacto duradouro no coletivo.



Informação adicional do Portão:

- Cruzes de Incarnação: Explicação, Assimilação, Dedicção
- Quarto da Incarnação: Civilização (Forma) - Touro
- Circuito: Individual (Conhecimento)
- Aminoácido: Leucina
- Anatomia: Tiróide
- GeneKeys: Complexidade (Tolo - Fragmentado) - Simplicidade -- Quintessência
- Parceiro de Programação: 43
- Portão Harmónico: 43
- Canal: 23-43 Canal da Estruturação

Linha 6: Fusão - Sem Fixação

A sintonização gradual da diversidade através da síntese.

↑ **Marte:** O crescimento exponencial da energia e o seu poder de afirmação gerado pela fusão. Saber individual que traz a diversidade à síntese.

↓ **Júpiter:** O retraimento de princípios mas fútil da fusão que leva à atrofia. Saber individual que mantém a diversidade e perde o seu poder na expressão.

- Qualidade da Linha: Maturação de transição com uma perspetiva para além da porta e do circuito. O modelo.

- Transição: 08.1 – Honestidade

A sexta linha da Porta 23 representa o passo evolutivo final, sintetizando saberes individuais diversos em sabedoria coesa. A sua jornada é marcada pela paciência, à medida que recolhe e integra múltiplas verdades para servir um propósito evolutivo maior. Esta perspetiva única permite à linha ver como o saber individual contribui para a mutação da consciência coletiva.

↑ **Exaltação (Marte):** A exaltação de Marte confere à linha uma compreensão inata de que o verdadeiro poder emerge da integração paciente de saberes diversos. Por exemplo, a linha pode recolher verdades aparentemente contraditórias ao longo do tempo, sustentando-as até que padrões comecem a emergir, permitindo uma síntese gradual em sabedoria transformadora.

Através da experiência de vida, a linha desenvolve a capacidade de ver como percepções díspares se encaixam para criar algo muito maior do que as suas partes individuais. Esta abordagem medida, construída sobre paciência e perseverança, permite à linha trazer à tona percepções potentes com genuíno potencial evolutivo, mostrando como a integração conduz a uma compreensão de rutura.

↓ **Detrimento (Júpiter):** Júpiter em detrimento pode sobrecarregar a linha com a vastidão de saberes diversos, levando à frustração ou ao retraimento do processo de síntese. Por exemplo, durante a sua fase inicial, a linha pode sentir-se paralisada pela complexidade de integrar múltiplas verdades, retirando-se do desafio e questionando se uma sabedoria coerente é sequer possível.

Este detrimento desafia a linha a manter-se engajada com o processo de síntese, frequentemente confuso e gradual. O sucesso advém de reconhecer que cada pequeno passo de integração contribui para a mutação maior da consciência, permitindo à linha ir além de sentimentos de futilidade e abraçar o seu papel como paciente sintetizadora de sabedoria.



Filtro: Lua

Como as marés sempre mutáveis da consciência, a Lua representa o nosso foco consciente, iluminando diferentes aspectos da vida à medida que cresce e mingua, influenciando subtilmente a nossa paisagem emocional. Esta força receptiva molda a forma como processamos e refletimos sobre a experiência, orientando a nossa atenção através de um leque em constante mudança de sentimentos, memórias e percepções. Como princípio feminino arquetípico, a Lua pulsa com sensibilidade nutridora, inteligência emocional e a profunda capacidade de responder às correntes subtis da vida. A sua energia manifesta-se tanto protetora como reveladora – desde o instinto de criar segurança até ao processamento interno profundo que traz insight. Através da Lua, aprendemos a dirigir o nosso foco, transformando impressões fugazes em compreensão duradoura, evoluindo gradualmente de uma atenção dispersa para uma consciência refinada à medida que desenvolvemos maturidade emocional. Enquanto ativação de personalidade, a Lua controla o Foco através do Alpha Vertical, do Voice Lateral e do Martial Diagonal.

Portão 33: A Retirada

Retiro ativo e a transformação de uma posição fraca em força.

O Portão 33 incorpora o dom do recolhimento para reflexão, um aspeto vital do processo Abstrato (Sensação). Esta capacidade permite reter a memória da espécie e extrair lições de experiências passadas. A sua força reside em refletir profundamente sobre os acontecimentos, transformando histórias pessoais e coletivas em sabedoria valiosa. Embora o Portão 33 seja muitas vezes orientado para a privacidade, o seu recolhimento não é esconder-se, mas sim criar uma "pausa" necessária no processo experiencial. Esta pausa oferece espaço para introspeção sem distrações, permitindo transformar experiências brutas em insights significativos. O Portão 33 tem potencial para influência significativa, particularmente através da capacidade de revelar segredos experienciais e partilhar lições profundas. No entanto, o seu desafio é resistir ao impulso de se atirar para novas experiências antes de processar totalmente o passado, pois isso impede a concretização de memórias e priva a humanidade de sabedoria essencial.

Com o tempo e a maturidade, a influência do Portão 33 cresce, tornando-o especialmente talhado para papéis na oratória, escrita, ensino ou liderança baseada na experiência. Em contextos de pequenos grupos, traz também o dom da supervisão, oferecendo uma perspetiva mais ampla que pode orientar os outros rumo à clareza e compreensão. O seu dom reside em descobrir as lições importantes escondidas nas histórias pessoais e coletivas, oferecendo insights que podem orientar. A solidão que procura não é apenas preferência pessoal, mas uma ferramenta crítica para o crescimento e uma contribuição significativa. Através da capacidade de transformar reflexão pessoal em sabedoria coletiva, o Portão 33 serve de ponte entre a experiência individual e a narrativa humana mais ampla, assegurando que as lições do passado não se perdem, mas se tornam fonte de orientação e inspiração para o futuro.

Informação adicional do Portão:

- Cruzes de Incarnação: Quatro Vias, Retiro, Refinamento
- Quarto da Incarnação: Civilização (Forma) - Leão
- Circuito: Abstrato (Sensação)
- Aminoácido: Nenhum (Codão Terminador)
- Anatomia: Garganta/Tiróide
- GeneKeys: Esquecimento (Reservado - Censor) - Consciência Plena -- Revelação
- Parceiro de Programação: 19
- Portão Harmónico: 13
- Canal: 13-33 Canal do Pródigo



Linha 4: Dignidade - Sem Fixação

Ausência de tumulto na retirada.

↑ Plutão: A fé subjacente na ressurreição que transforma a retirada numa oportunidade de renovação e regeneração. A retirada saudável para regeneração.

↓ Neptuno: Sem a luz orientadora da ressurreição, a inevitável dissolução que conduz à degeneração. Forçada a retirar-se, e incapaz de ver as suas qualidades regenerativas.

- Qualidade da Linha: Fixa em externalizar a sua qualidade de via única.

A Linha 4 incorpora uma fé profunda no poder da retirada como caminho para a renovação. Procura naturalmente espaços de quietude para processar as experiências da vida, abordando a retirada com uma calma digna que carece de tumulto interior. Com a sua natureza fixa, a Linha 4 foca-se em encontrar significado através de práticas contemplativas, formais ou pessoais, criando uma base para a transformação.

↑ Exaltação (Plutão): Em exaltação, Plutão capacita a Linha 4 com uma fé profunda de que cada retirada contém potencial de renovação. A sua retirada é intencional, enraizada na compreensão de que silêncio e contemplação conduzem à transformação. Por exemplo, após um período de atividade intensa, a Linha 4 pode afastar-se para refletir profundamente, emergindo com uma nova clareza e sabedoria que beneficia tanto a si própria como aos outros. Esta fé na renovação confere às suas retiradas uma qualidade sagrada e digna que os outros naturalmente respeitam.

A abordagem da Linha 4 à retirada demonstra como o recuo pode ser uma ferramenta poderosa de regeneração em vez de evitamento. A sua capacidade de honrar a contemplação silenciosa cria um ritmo natural que transforma experiências brutas em insights significativos. Este processo digno inspira outros a confiar no valor da reflexão e a adotar padrões mais saudáveis de retirada nas suas próprias vidas.

↓ Detrimento (Neptuno): Em detrimento, Neptuno mina a fé da Linha 4 na renovação, transformando a retirada num processo estagnado ou degenerativo. Sem um claro sentido de propósito, a sua retirada pode parecer vazia e sem significado. Por exemplo, a Linha 4 pode continuar a envolver-se em práticas contemplativas por hábito, mesmo quando não produzem insights, levando a sentimentos de desconexão e depressão. Esta falta de fé diminui o poder transformador da sua retirada.

A influência de Neptuno pode distorcer a abordagem estruturada da Linha 4 à contemplação, transformando-a num ritual vazio desprovido de propósito. Em vez de renovação, a sua retirada torna-se isolamento forçado, aprofundando o sentido de desconexão tanto de si própria como dos outros. Esta incapacidade de encontrar significado na reflexão impede-a de trazer de volta a sabedoria e a renovação que poderiam beneficiar tanto o crescimento pessoal como a compreensão coletiva.



Filtro: Nodo Norte

Como uma bússola celular que guia a nossa evolução física, o Nodo Norte de Design encarna a ressonância ambiental destinada da nossa forma e a sua trajetória futura. Esta força progressiva molda a afinação em desenvolvimento do nosso corpo a novos arredores, conduzindo os nossos processos físicos através de uma matriz de harmonia espacial emergente, reconhecimento de habitat em evolução e alinhamento geométrico em desdobramento. Como pioneiro ambiental arquetípico da forma, o Nodo Norte de Design pulsa com frequências de adaptação física, evolução ambiental e a capacidade inata de guiar a nossa forma para os seus espaços futuros ótimos. A sua energia manifesta-se tanto como pioneira quanto integradora – desde a migração inconsciente do nosso corpo em direção a novas frequências ambientais até à incorporação gradual da ressonância espacial destinada da nossa forma. Através do Nodo Norte de Design, a nossa forma aprende a reconhecer e a adaptar-se aos seus requisitos de habitat emergentes, transformando potencial futuro em afinação física, movendo-se inconscientemente em direção a ambientes que espelham o alinhamento geométrico destinado da nossa forma à medida que ela evolui ao longo da sua trajetória de design.

Portão 8: Manter-se Unido

O valor básico realizado ao contribuir com esforços individuais para objetivos de grupo.

O Portão 8 funciona como principal comunicador da identidade individual, oferecendo uma contribuição única e criativa para o progresso coletivo. Em vez de simplesmente apresentar ideias para discussão, este portão demonstra conceitos inovadores de forma tangível e impactante, muitas vezes conduzindo a reconhecimento e recompensas materiais. Sendo parte de um canal projetado, o Portão 8 deve trilhar o seu próprio caminho de forma independente, permitindo que os outros reconheçam naturalmente o seu valor. Transporta o dom de destacar a criatividade, não apenas a sua, mas também a dos outros, atuando como condutor para a difusão de novas ideias e formas. O seu papel não é liderar ou comandar, mas capacitar e oferecer um canal para a individualidade e originalidade. Ao elevar e promover os talentos únicos de quem o rodeia, o Portão 8 assegura que as suas próprias contribuições sejam reconhecidas e apreciadas.

Este portão prospera ao caminhar o seu trilha distinto, mesmo que outros demorem a seguir. Contudo, quando a sua individualidade e criatividade passam despercebidas, pode experimentar momentos de melancolia. A paciência é essencial, pois a originalidade frequentemente requer tempo para que os outros compreendam e abracem plenamente. O Portão 8 tem potencial para atuar como catalisador da evolução social, usando a sua expressão criativa para influenciar o progresso coletivo. Ao manter-se fiel à sua visão única e confiar no timing do reconhecimento, este portão torna-se uma força vital para difundir inovação e promover mudança impactante no seio do coletivo.

Informação adicional do Portão:

- Cruzes de Incarnação: Contágio, Contribuição, Incerteza
- Quarto da Incarnação: Forma (Civilização) - Touro
- Circuito: Conhecimento (Individual)
- Aminoácido: Fenilalanina
- Anatomia: Tiróide
- GeneKeys: Mediocridade (Enrijecido - Artificial) - Estilo -- Exquisitez
- Parceiro de Programação: 14
- Portão Harmónico: 01
- Canal: 01-08 Canal da Inspiração



Linha 4: Respeito - Sem Fixação

O dom de reconhecer naturalmente as contribuições dos outros e, em particular, o reconhecimento daqueles que lideram pelo exemplo.

↑ **Júpiter:** O impulso intransigente para assimilar. O impulso para contribuir e ser um exemplo para e pelos outros.

↓ **Mercúrio:** Num grupo onde a limitação é transcendida, a razão por si só não pode prever o valor individual. Como exemplo, o líder reconhecido de uma equipa desportiva não é necessariamente o mais talentoso. Um dom para a contribuição que não é condicionado por limitações.

- Qualidade da Linha: Fixa em externalizar o tema do Hexagrama.

A posição de quarta linha reconhece e facilita o potencial individual único, fazendo a ponte entre contribuições criativas e reconhecimento coletivo.

Embora este foco fixo apoie a diferença valiosa, cria tensão com métricas convencionais à medida que a expressão individual autêntica transcende a comparação.

↑ **Exaltação (Júpiter):** Quando exaltada, esta qualidade fixa de quarta linha manifesta-se através de um impulso intransigente para reconhecer e facilitar contribuições individuais valiosas. Como o marchand de arte que reconhece o génio num artista desconhecido, tem um dom natural para ver o valor das contribuições individuais e ajudá-las a alcançar o coletivo.

Esta natureza oportunista encontra realização em ser a ponte que liga contribuições individuais únicas ao reconhecimento coletivo. Isto manifesta-se não através de procurar ser o melhor, mas através de reconhecer e apoiar autenticamente aquilo que é diferente e valioso.

↓ **Detrimento (Mercúrio):** Em detrimento, esta linha fica presa a tentar medir e quantificar contribuições únicas através de métricas convencionais. O foco fixo fica apanhado na avaliação comparativa em vez de reconhecer valor autêntico.

O impulso para facilitar a contribuição distorce-se quando é filtrado por métricas coletivas de sucesso ou talento. A natureza oportunista luta quando tenta justificar o potencial através de quadros convencionais. Isto ensina que ser o “melhor” é irrelevante para a contribuição individual — o papel é reconhecer e apoiar a diferença autêntica em vez da excelência comparativa.



Filtro: Lua

Como marés antigas a fluírem através da memória genética, a Lua de Design encarna o nosso foco inconsciente, enraizando a nossa forma física à medida que responde à atração gravitacional da Terra. Esta força profundamente incrustada molda a forma como o nosso corpo se orienta naturalmente no espaço, ancorando os nossos ritmos biológicos através de uma herança ancestral de sabedoria postural e equilíbrio instintivo. Como estabilizador arquetípico do corpo, a Lua de Design pulsa com inteligência inconsciente, memória celular e a capacidade inata de manter o equilíbrio face à tração constante da gravidade. A sua energia manifesta-se tanto protetora como adaptativa – desde os ajustes reflexos que nos mantêm de pé até aos padrões somáticos profundos que asseguram a sobrevivência. Através da Lua de Design, a nossa forma aprende a focar a sua resposta à gravidade, transformando padrões herdados em estabilidade incorporada, evoluindo gradualmente de compensação inconsciente para porte natural à medida que o nosso corpo amadurece. Enquanto ativação de design, a Lua controla o foco no equilíbrio da Gravidade através do Equalizer Vertical, do Solid Lateral e da Martial Diagonal.

Portão 16: O Entusiasmo

A grande arte de enriquecer a vida através do canalizar harmónico da energia.

O Portão 16 incorpora o potencial de cultivar mestria através de uma identificação profunda com competências e talentos, alcançada por repetição e experimentação. Não é sobre a identidade em si, mas sobre alinhar-se com atividades específicas para as refinar e aperfeiçoar, seja nas artes, ciências ou qualquer outra área. Este portão prospera no entusiasmo, impulsionando o processo de testar, verificar e aprimorar o ofício. A sua energia sustenta a validação de padrões lógicos e soluções inovadoras, ligando a compreensão intelectual à aplicação prática. Contudo, sem acesso ao Portão 48, que fornece profundidade e conhecimento, o Portão 16 pode ver-se a adquirir muitas competências, mas sem os recursos para as aplicar de forma eficaz. Felizmente, a influência do Portão 48 pode ainda ser acedida através de interações com outros ou do fluxo natural dos trânsitos planetários, assegurando que o processo de refinamento e mestria permaneça acessível com tempo e paciência.

A energia do Portão 16 pode por vezes sentir-se inconsistente, particularmente porque lhe falta uma ligação direta a um motor que sustente os seus processos. O entusiasmo pode ir e vir, requerendo paciência durante as baixas, pois a energia inevitavelmente reaparece para reacender a paixão e o impulso. A mestria, através deste portão, emerge de abraçar plenamente as competências escolhidas e de se envolver no processo contínuo de experimentação e refinamento. Embora a jornada possa, por vezes, ser frustrante, a capacidade do Portão 16 para o entusiasmo, criatividade e desenvolvimento de competências torna-o um contributo vital tanto para o crescimento pessoal como para o avanço coletivo. A sua presença inspira outros a perseguirem a excelência nos próprios empreendimentos, demonstrando o poder transformador da dedicação e da busca da mestria.

Informação adicional do Portão:

- Cruzes de Incarnação: Planeamento, Experimentação, Identificação.
- Quarto da Incarnação: Forma (Civilização) - Gémeos
- Circuito: Lógico (Compreensão)
- Aminoácido: Cisteína
- Anatomia: Paratiróide
- GeneKeys: Indiferença (Ingénua - Autoiludido) - Versatilidade -- Mestria
- Parceiro de Programação: 09
- Portão Harmónico: 48
- Canal: 16-48 Canal do Comprimento de Onda



Linha 4: O Líder - Sem Fixação

Apoio e reconhecimento genuínos e sinceros dos outros.

↑ **Júpiter:** Entusiasmo por e serviço a objetivos superiores. A competência para reconhecer e apoiar os talentos dos outros.

↓ **Marte:** O demagogo. A recusa em apoiar ou reconhecer os talentos dos outros.

- Qualidade da Linha: Fixa em externalizar a sua qualidade de via única.

Esta quarta linha transita para uma consciência transpessoal, externalizando a sua capacidade de reconhecer e apoiar energia e talento nos outros. O seu foco fixo está em identificar onde existe energia dentro do coletivo e facilitar a sua manifestação através de liderança.

↑ **Exaltação (Júpiter):** A exaltação em Júpiter desta linha manifesta-se como a capacidade de reconhecer e apoiar genuinamente os talentos dos outros ao serviço de objetivos maiores. Por exemplo, esta linha pode identificar o potencial latente de um membro da equipa e fornecer a orientação ou os recursos necessários para trazer as suas competências à ação, promovendo o sucesso coletivo.

A liderança desta linha opera através de uma abordagem orientada para o serviço, focada em coordenar energias coletivas para a manifestação. Ao identificar onde existe energia e nutri-la, esta linha assegura que talento e competências sejam trazidos à expressão concreta em benefício do todo.

↓ **Detrimento (Marte):** O detrimento em Marte desta linha manifesta-se como tendência para descartar ou restringir os talentos dos outros quando não se alinham com os seus padrões imediatos de reconhecimento. Por exemplo, a linha pode desconsiderar contribuições válidas de alguém cuja energia ou competências não se enquadram na sua perspetiva fixa, criando limitações desnecessárias no processo coletivo.

O detrimento transforma-se quando a linha aprende a equilibrar discernimento com apoio genuíno. Marte ensina esta linha a manter-se aberta a manifestações diversas de talento enquanto preserva a sua capacidade de liderar e orientar. Ao abraçar a flexibilidade, esta linha evita criar barreiras e assegura que a sua liderança apoia o potencial mais elevado do coletivo.



CENTRO DO EU (G)

Personalidade	Portão 7: O Exército	Linha 4: O Abdicador	Filtro de fundação: Terra
	Portão 10: O Pisar	Linha 5: O Herege	Filtro: Neptuno
	Portão 13: A Comunidade dos Homens	Linha 4: Fadiga	Filtro: Sol
	Portão 25: A Inocência	Linha 4: Sobrevivência	Filtro: Marte
	Portão 25: A Inocência	Linha 5: Recuperação	Filtro: Vénus
Design	Portão 1: O Criativo A criação como força primordial.	Linha 6: Objetividade	Filtro: Sol
	Portão 2: O Receptivo	Linha 6: Fixação - Detrimento	Filtro: Terra
	Portão 10: O Pisar	Linha 2: O Eremita	Filtro: Neptuno

Filtro de fundação: Terra

Como uma âncora inabalável na realidade física, a Terra representa a nossa relação consciente com a fundação e a sabedoria prática. Esta força de aterramento molda a nossa conexão com o plano material, conduzindo a nossa abordagem à vida através de uma matriz de estabilidade, desenvoltura e manifestação tangível. Como encarnação arquetípica da sabedoria pragmática, a Terra pulsa com frequências sustentadoras, inteligência material e a profunda capacidade de transformar o potencial abstrato em realidade concreta. A sua energia manifesta-se tanto como estabilizadora como nutritiva - desde o solo sólido sob os nossos pés até ao solo fértil que suporta o crescimento e a abundância. Através da Terra, aprendemos a estabelecer alicerces seguros, transformando conceitos etéreos em soluções práticas, evoluindo naturalmente da instabilidade para a presença firme à medida que desenvolvemos a sabedoria material. Através da Terra, abraçamos a dança sagrada da manifestação, onde os sonhos encontram a realidade e o potencial encontra a sua forma física.

Portão 7: O Exército

O ponto de convergência. Por design, a necessidade de liderança para guiar e ordenar a sociedade.

O Portão 7 representa a essência da liderança lógica, encarnando o "Self" na sua interação com os outros e na forma como os orienta. Desempenha um papel vital na direção da sociedade rumo ao futuro, fazendo parte da estrutura de liderança dentro da família coletiva da Compreensão, especificamente através do Canal do Alfa. Focado em criar padrões seguros e fiáveis para a progressão da humanidade, o Portão 7 opera com um impulso inato e não manipulador para liderar. Esta liderança é natural e não forçada, exigindo reconhecimento e convite antes de assumir uma posição de orientação. Sem esse reconhecimento, não pode tomar o controlo nem exigir seguidores. O seu estilo de liderança é frequentemente subtil mas impactante, funcionando por vezes como o "poder por detrás do trono", influenciando a direção e moldando o progresso sem estar ostensivamente sob os holofotes. O Portão 7 tem o dom único de sentir o caminho a seguir, sabendo intuitivamente para onde as pessoas ou os sistemas precisam de ir para alcançar objetivos futuros, desde que a sua orientação seja solicitada e respeitada.

A influência deste portão é mais eficaz em contextos públicos ou coletivos, onde a sua



autoridade para liderar e orientar é naturalmente reconhecida. Contudo, é importante compreender que a sua liderança não se estende da mesma forma às interações tribais ou individuais. Nestes contextos, o Portão 7 deve respeitar a necessidade de igualdade nas relações um-para-um ou honrar a estrutura e a hierarquia das dinâmicas tribais. Tentar impor liderança nessas áreas conduz frequentemente a tensão e resistência. No coletivo, porém, o Portão 7 prospera como guia de confiança, oferecendo visão e direção para um futuro próspero e seguro. O seu estilo de liderança sutil, enraizado no reconhecimento e na colaboração, assegura que a sua influência seja profunda e duradoura, traçando caminhos para o progresso coletivo com clareza e propósito.

Informação adicional do Portão:

- Cruzes de Incarnação: Esfinge, Interação, Máscaras
- Quarto da Incarnação: Relações (Dualidade) - Leão
- Circuito: Lógico (Compreensão)
- Aminoácido: Valina
- Anatomia: Diafragma
- GeneKeys: Divisão (Oculto - Ditatorial) - Orientação -- Virtude
- Parceiro de Programação: 13
- Portão Harmônico: 31
- Canal: 07-31 Canal do Alfa

Linha 4: O Abdicador - Sem Fixação

A vontade de aceitar o julgamento do povo e/ou o primado da lei.

↑ **Sol:** A graça e a sabedoria para abdicar em benefício do todo. A capacidade do Self para aceitar o julgamento dos outros.

↓ **Urano:** Aquele que deve ser forçado a sair do poder por oposição avassaladora. A recusa do Self em aceitar o julgamento dos outros.

- Qualidade da Linha: Fixa em externalizar o tema do Hexagrama.

A posição de quarta linha traz uma compreensão do timing natural da liderança, permitindo encarnar o poder com graça enquanto se reconhece a sua natureza temporária. Embora isto permita um serviço eficaz através da consciência das limitações do papel, pode impulsionar fixação em manter o poder para além da utilidade, levando a resistência rígida contra transições naturais até que a remoção forçada se torne necessária.

↑ **Exaltação (Sol):** Quando exaltada, a focalização unívoca desta linha externaliza a liderança com uma consciência única de que todos os papéis têm a sua conclusão natural. Este dom reside em reconhecer quando o serviço deve terminar, compreendendo que a liderança é inerentemente temporária.

A natureza fixa e externalizada desta linha permite a plena encarnação da liderança enquanto é apropriada, combinada com a sabedoria para ver quando essa adequação passou. A força vem de aceitar o ritmo natural do poder — a sua ascensão e queda — enquanto se destaca por reconhecer quando um padrão particular de liderança cumpriu o seu propósito.

↓ **Detrimento (Urano):** Em detrimento, a externalização unívoca desta linha fica fixada em manter o poder para além da sua conclusão natural. A natureza focada fica presa, recusando-se a reconhecer quando a liderança já não serve o todo.

Através do apego rígido ao poder, esta linha esquece a natureza temporária de todos os papéis. O que começa como resistência à transição natural intensifica-se até que o coletivo tenha de forçar a remoção, criando conflito onde deveria ter ocorrido a abdicação graciosa.



Filtro: Neptuno

Como um véu cintilante entre mundos, Neptuno representa a nossa relação consciente com a ilusão e os reinos ocultos. Esta força etérea molda a nossa ligação ao misterioso e ao invisível, conduzindo a nossa consciência através de uma matriz de sonhos, sensibilidade mística e possibilidade transcendente. Como tecelão arquetípico de véus, Neptuno pulsa com frequências visionárias, anseio espiritual e a profunda capacidade de transformar percepção comum em visão extraordinária. A sua energia manifesta-se tanto encantadora como dissolvente – desde as fantasias que inspiram amor universal até às ilusões que turvam a visão clara. Através de Neptuno, aprendemos a navegar as águas da incerteza, transformando distração em insight espiritual, evoluindo gradualmente da confusão para a consciência iluminada à medida que desenvolvemos discernimento. Enquanto ativação de personalidade, Neptuno opera Desinformação para a nossa Mente Consciente através do Learning Vertical e do Heart Lateral.

Portão 10: O Pisar

O código subjacente de comportamento que assegura interação bem-sucedida apesar das circunstâncias.

O Portão 10 representa a essência do comportamento individual e do amor-próprio, oferecendo uma compreensão inata de como navegar a vida através de conduta apropriada em várias situações. Transporta uma consciência profunda do papel pivotal que o comportamento desempenha na interação com o mundo, avaliando frequentemente as ações dos outros com base nessa compreensão. Na sua raiz, o Portão 10 assenta no amor-próprio, que serve de base para todas as outras formas de amor. Este amor-próprio capacita-o a adaptar-se a circunstâncias mutáveis, permanecendo fiel à sua natureza autêntica. Através da sua expressão única, o Portão 10 demonstra o poder da individualidade e do comportamento apropriado, tornando-se um exemplo orientador para os outros e contribuindo para uma experiência coletiva mais harmoniosa.

O comportamento do Portão 10 é um instrumento profundo de mudança e influência, incorporando a rara capacidade de equilibrar uma conduta situacionalmente apropriada com uma autenticidade pessoal inabalável. Esta qualidade permite-lhe fazer a ponte entre as expectativas sociais e a verdade individual, fomentando ligações genuínas com os outros, enquanto os inspira a abraçar a sua unicidade. A capacidade do Portão 10 de navegar a vida com tamanha graça e integridade torna-o uma força transformadora, encorajando tanto o crescimento pessoal como o coletivo. Ao permanecer fiel à sua individualidade, o Portão 10 não só enriquece a sua própria experiência, como também atua como um farol para os demais, ilustrando como a autenticidade e o amor-próprio podem coexistir com interações significativas e impactantes no mundo.

Informação adicional do Portão:

- Cruzes de Incarnação: Recipiente do Amor, Comportamento, Prevenção
- Quarto da Incarnação: Espírito (Mutações) - Capricórnio
- Circuito: Integração e Centragem
- Aminoácido: Arginina
- Anatomia: Tórax
- GeneKeys: Auto-Obsessão (Auto-Negador - Narcisista) - Naturalidade -- Ser
- Parceiro de Programação: 15
- Portões Harmónicos: 10, 34, 57
- Canal: 10-20 Canal do Despertar, 10-34 Canal da Exploração, 10-57 Canal da Forma Aperfeiçoada



Linha 5: O Herege - Sem Fixação

Desafio direto e aberto às normas.

↑ **Júpiter:** A capacidade de ter sucesso através da compreensão e expressão de princípios superiores. Comportamento baseado em princípios que desafia diretamente a tradição.

↓ **Marte:** A fogueira. Comportamento que desafia diretamente o comportamento e é eventualmente punido.

- Qualidade da Linha: Projetada como uma qualidade universalizada.

Esta linha atrai naturalmente as projeções da sociedade enquanto desafia normas estabelecidas — não através de rebelião pessoal, mas expondo as falhas em padrões de comportamento tradicionais. Opera como espelho e catalisador para a mudança coletiva, embora muitas vezes enfrente o risco de ficar presa em confrontos agressivos em vez de desafios transformadores.

↑ **Exaltação (Júpiter):** Quando exaltada, esta linha desafia as tradições revelando princípios e possibilidades superiores. Como uma voz respeitada que aponta questões sistêmicas de formas que convidam ao crescimento coletivo em vez de reações defensivas. Sabe como apresentar verdades desconfortáveis para que possam realmente ser ouvidas e integradas.

A perspectiva herética vem com sabedoria e visão. Como alguém que questiona práticas ineficazes no local de trabalho não atacando indivíduos, mas demonstrando alternativas melhores que servem a todos. O sucesso vem através do desafio baseado em princípios, não do confronto pessoal.

↓ **Detrimento (Marte):** Em detrimento, esta linha transforma o desafio às normas em cruzadas pessoais e lutas de poder. Como alguém que ataca colegas diretamente em vez de abordar sistemas quebrados, criando resistência em vez de transformação. A capacidade natural de catalisar mudança torna-se mera rebelião e agressão.

Perde de vista o propósito maior e é “queimada na fogueira” através da rejeição social. Em vez de expor falhas ao serviço da evolução, fica presa em confrontos destrutivos que reforçam os próprios padrões que tenta mudar. As projeções coletivas tornam-se negativas quando os desafios parecem mais ameaçadores do que esclarecedores.



Filtro: Sol

Como um farol radiante de autoexpressão autêntica, o Sol representa a nossa encarnação consciente da identidade nuclear e da essência vital. Esta força luminosa molda a nossa forma natural de brilhar no mundo, conduzindo a nossa energia criativa através de uma matriz de confiança, autoridade pessoal e potencial afirmativo da vida. Como centro arquetípico do self, o Sol pulsa com frequências vitais, poder criativo e a profunda capacidade de transformar luz interior em reconhecimento exterior. A sua energia manifesta-se tanto integradora como radiante – desde a fonte profunda da identidade individual até à expressão natural da autoridade pessoal. Através do Sol, aprendemos a encarnar a nossa natureza genuína, transformando potencial em presença manifesta, evoluindo naturalmente da auto-descoberta para a expressão autêntica à medida que desenvolvemos consciência.

Portão 13: A Comunidade dos Homens

A Comunidade Humana: Ideias e valores universais num enquadramento ordenado que inspira cooperação humanística.

O Portão 13 reflete a profunda capacidade de escuta e a recolha de ideias e valores universais, servindo como o Portão do Ouvidor. Transporta uma aptidão natural para ouvir o que muitos não captam, incluindo segredos e experiências profundamente pessoais. Este portão desempenha um papel-chave no processo coletivo de refletir sobre o passado e aprender com ele, contribuindo para a preservação da memória coletiva e da continuidade histórica. O Portão 13 tem um dom único para absorver e guardar as histórias e experiências dos outros, promovendo a cooperação e o avanço da sociedade ao permitir que cada geração construa sobre os insights das anteriores. Com a sua elevada capacidade de empatia e compreensão, atua como confidente de confiança, criando um espaço onde os outros se sentem verdadeiramente ouvidos e compreendidos.

Por vezes, o Portão 13 pode achar difícil libertar a informação que recolhe, pois faz parte do Canal do Pródigo, trabalhando em harmonia com o Portão 33, que articula e revela as histórias e lições recolhidas. Mesmo sem o canal completo, o Portão 13 pode aceder ao seu potencial através de interações com outros ou do campo de trânsitos que carregue o 33. O seu valor reside não só em reunir experiências, mas também em libertá-las no momento certo para inspirar crescimento e compreensão coletiva. Esta capacidade de escutar profundamente e preservar a sabedoria do passado é um ativo essencial, ajudando a humanidade a refletir, evoluir e fomentar maior união. Como guardião de experiências e guia para a compreensão, o Portão 13 desempenha um papel vital na manutenção da continuidade e do progresso do conhecimento e da conexão humanos.

Informação adicional do Portão:

- Cruzes de Incarnação: Esfinge, Escuta, Máscaras
- Quarto da Incarnação: Mente (Iniciação) - Aquário
- Circuito: Abstrato (Sensação)
- Aminoácido: Glutamina
- Anatomia: Amígdala
- GeneKeys: Discórdia (Permissivo - Tacanho) - Discernimento -- Empatia
- Parceiro de Programação: 07
- Portão Harmónico: 33
- Canal: 13-33 Canal do Pródigo

Linha 4: Fadiga - Sem Fixação

O ponto de exaustão eventualmente alcançado quando se está demasiado cansado para lutar.

↑ **Plutão:** O renascimento que vem com a trégua e a sua eventual revigoração. Abertura que conduz à exaustão e à necessidade de silêncio.



↓ **Vénus:** Exaustão emocional. Apaziguamento e retirada. Um papel onde a abertura é uma vulnerabilidade.

- Qualidade da Linha: Fixa em externalizar a sua qualidade de via única.

A natureza fixa e externalizada da quarta linha procura ativamente experiências de escuta, criando um desafio fundamental na sua incapacidade de parar naturalmente de escutar e refletir. A linha continua a absorver as experiências dos outros até alcançar exaustão completa, impulsionada pela sua qualidade fixa a repetir este padrão. Por necessidade, a linha acaba por aprender a importância vital de limites e tempo de reflexão.

↑ **Exaltação (Plutão):** Através da sua natureza fixa de escuta, a linha descobre o poder transformador do silêncio imposto que chega após a exaustão completa. O foco externalizado de escuta constante encontra finalmente o seu contrapeso em momentos de retirada profunda, onde a sabedoria acumulada de tudo o que ouviu pode finalmente ser processada, como se vê num terapeuta que tira licenças sabáticas regulares para integrar o que os seus clientes partilharam.

A dedicação de via única da linha à escuta conduz através de ciclos repetidos de absorção até atingir esse ponto crucial de saturação. Nestes momentos de fadiga completa pela escuta, a linha descobre o dom escondido dentro da exaustão — a necessidade de reflexão e integração.

↓ **Detrimento (Vénus):** A exaustão emocional manifesta-se à medida que a natureza fixa da linha de escutar a arrasta profundamente para os mundos emocionais dos outros, onde a abertura se torna vulnerabilidade por falta de limites protetores. O foco externalizado impele-a a ouvir cada história, cada dor, cada segredo partilhado, até que o peso destas experiências acumuladas force a retirada, como o amigo que se torna o confidente de todos até ficar completamente sobrecarregado.

O poder de escuta profunda da linha torna-a um confidente inestimável, mas este mesmo dom torna-se a fonte de exaustão à medida que absorve continuamente os fardos emocionais dos outros. A natureza externalizada arrasta-a para níveis de conexão emocional mais profundos do que consegue sustentar, criando ciclos de escuta intensa seguidos de colapso que força a retirada necessária.



Filtro: Marte

Como um adolescente inquieto a encontrar o seu caminho, Marte representa uma energia imatura que cresce e se desenvolve ao longo da nossa jornada de vida. Esta força primordial encarna a ação bruta, impulsionando os nossos instintos de sobrevivência e o espírito competitivo com a intensidade de um fogo indomado. Como princípio masculino arquetípico, Marte pulsa com vitalidade física, potência sexual e o desejo ardente de se afirmar no mundo. A sua energia manifesta-se tanto criativa como destrutiva – desde a coragem de perseguir as nossas paixões até à raiva que nos pode consumir quando somos frustrados. Através de Marte, aprendemos a canalizar a nossa força de vontade, transformando impulsos agressivos em impulso produtivo, evoluindo gradualmente de reatividade precipitada para força focada à medida que desenvolvemos sabedoria através da experiência. Enquanto ativação de personalidade, Marte controla a Mutações através das Martial Diagonals, do Heart Lateral e do Outer Authority Vertical.

Portão 25: A Inocência

A perfeição da ação através de uma natureza não forçada e espontânea.

O Portão 25 incorpora uma profunda capacidade de amor universal e incondicional que transcende os indivíduos e abarca toda a existência. Este amor "frio" e impessoal reflete uma compaixão profunda pela vida na sua totalidade, oferecendo aos outros um sentido de autoaceitação simplesmente pela sua presença. Transporta o desafio de manter um estado de inocência não afetada apesar das provações e dificuldades da vida. Cada experiência, por mais difícil que seja, tem o potencial de aprofundar essa inocência e naturalidade inatas, reforçando a sua ligação ao sagrado da vida. De natureza mística, o Portão 25 ressoa muitas vezes com a energia de um xamã ou sacerdotisa, incorporando uma compreensão intuitiva das dimensões mais profundas e espirituais da vida. Temas de sangue, seja de forma simbólica ou literal, podem repetir-se nas suas experiências, pois este portão representa "o sangue dentro do recipiente do amor", ligando-o à essência da vitalidade e da conexão.

O amor universal deste portão pode, por vezes, ser mal compreendido, já que o seu afeto se estende de forma igual a todas as coisas, desde um nascer do sol ou um cristal a uma pessoa. A sua perspetiva única encontra significado na interconexão da vida, transcendendo a aparente falta de sentido da existência ao abraçar a unidade sagrada de tudo o que é. O Portão 25 serve como um recipiente para o amor universal, irradiando ao mundo um profundo sentido de aceitação e unidade. A sua energia condiciona naturalmente os outros, convidando-os a abraçar-se a si mesmos e à vida tal como ela é. Através da sua profunda compaixão e clareza espiritual, o Portão 25 traz um extraordinário sentido de significado e harmonia à experiência humana.

Informação adicional do Portão:

- Cruzes de Incarnação: Recipiente do Amor, Inocência, Cura
- Quarto da Incarnação: Iniciação (Mente) - Carneiro/Peixes
- Circuito: Centragem
- Aminoácido: Arginina
- Anatomia: Sangue
- GeneKeys: Construção (Ignorante - Frio) - Aceitação -- Amor Universal
- Parceiro de Programação: 46
- Portão Harmónico: 51
- Canal: 25-51 Canal da Iniciação

Linha 4: Sobrevivência - Exaltação

A natureza da verdadeira inocência pode ser mantida independentemente das circunstâncias.

↑ Vénus & Júpiter: A beleza da rosa no monte de lixo. Júpiter também está exaltado. Os



princípios mais elevados mesmo entre a maior decadência. O guerreiro espiritual; a inocência mantida independentemente das circunstâncias. Sem polaridade.

- Qualidade da Linha: Fixa em externalizar a sua qualidade de via única.

A quarta linha da Porta 25 representa uma qualidade fixa e de via única de manter a verdadeira inocência independentemente das circunstâncias externas. Através da sua consciência transpessoal, a quarta linha reconhece a relação entre Self e Ego, demonstrando como a ação sem motivo pode persistir mesmo em ambientes desafiantes. Esta dedicação de via única ao amor universal cria um exemplo vivo de guerreiro espiritual.

↑ Exaltação (Vénus & Júpiter): A exaltação combinada de Vénus e Júpiter na quarta linha cria uma estrutura poderosa para manter a inocência independentemente da situação. Como uma única flor que cresce através de pavimento rachado, a natureza fixa da quarta linha torna-se uma demonstração viva de que a beleza e a verdade podem persistir mesmo nos ambientes mais improváveis ou desafiantes. Por exemplo, num ambiente social tumultuoso, a quarta linha continua a encarnar o amor universal, inspirando outros a encontrar esperança e significado em meio ao caos.

Este foco inabalável permite à quarta linha transformar princípios teóricos em experiências vividas. Ao permanecer consistentemente alinhada com a verdade existencial, a quarta linha torna-se uma guia para os outros, mostrando como o guerreiro espiritual pode manifestar-se em ações práticas do quotidiano.



Filtro: Vénus

Como uma curadora exigente da beleza da vida, Vénus representa os nossos valores e atrações conscientes, iluminando aquilo que genuinamente apreciamos e desejamos na nossa jornada. Esta força refinada molda as nossas sensibilidades estéticas e padrões de relacionamento, orientando as nossas escolhas através de uma teia intrincada de preferências pessoais, inclinações artísticas e conexões sociais. Como princípio arquetípico da harmonia, Vénus pulsa com gosto sofisticado, refinamento emocional e a profunda capacidade de reconhecer aquilo que realmente valorizamos. A sua energia manifesta-se tanto atrativa como seletiva – desde a atração magnética pela beleza até à discriminação cuidadosa que define os nossos padrões. Através de Vénus, aprendemos a articular os nossos valores, transformando desejos brutos em apreciação cultivada, evoluindo gradualmente de atrações superficiais para uma compreensão mais profunda do valor à medida que desenvolvemos discernimento. Enquanto ativação de personalidade, Vénus controla O Padrão através do Heart Lateral e do Alpha Vertical.

Portão 25: A Inocência

A perfeição da ação através de uma natureza não forçada e espontânea.

O Portão 25 incorpora uma profunda capacidade de amor universal e incondicional que transcende os indivíduos e abarca toda a existência. Este amor "frio" e impessoal reflete uma compaixão profunda pela vida na sua totalidade, oferecendo aos outros um sentido de autoaceitação simplesmente pela sua presença. Transporta o desafio de manter um estado de inocência não afetada apesar das provações e dificuldades da vida. Cada experiência, por mais difícil que seja, tem o potencial de aprofundar essa inocência e naturalidade inatas, reforçando a sua ligação ao sagrado da vida. De natureza mística, o Portão 25 ressoa muitas vezes com a energia de um xamã ou sacerdotisa, incorporando uma compreensão intuitiva das dimensões mais profundas e espirituais da vida. Temas de sangue, seja de forma simbólica ou literal, podem repetir-se nas suas experiências, pois este portão representa "o sangue dentro do recipiente do amor", ligando-o à essência da vitalidade e da conexão.

O amor universal deste portão pode, por vezes, ser mal compreendido, já que o seu afeto se estende de forma igual a todas as coisas, desde um nascer do sol ou um cristal a uma pessoa. A sua perspetiva única encontra significado na interconexão da vida, transcendendo a aparente falta de sentido da existência ao abraçar a unidade sagrada de tudo o que é. O Portão 25 serve como um recipiente para o amor universal, irradiando ao mundo um profundo sentido de aceitação e unidade. A sua energia condiciona naturalmente os outros, convidando-os a abraçar-se a si mesmos e à vida tal como ela é. Através da sua profunda compaixão e clareza espiritual, o Portão 25 traz um extraordinário sentido de significado e harmonia à experiência humana.

Informação adicional do Portão:

- Cruzes de Incarnação: Recipiente do Amor, Inocência, Cura
- Quarto da Incarnação: Iniciação (Mente) - Carneiro/Peixes
- Circuito: Centragem
- Aminoácido: Arginina
- Anatomia: Sangue
- GeneKeys: Construção (Ignorante - Frio) - Aceitação -- Amor Universal
- Parceiro de Programação: 46
- Portão Harmónico: 51
- Canal: 25-51 Canal da Iniciação

Linha 5: Recuperação - Exaltação

Quando a inocência é drenada da sua vitalidade, a cura é a primeira prioridade.



↑ **Vénus:** A capacidade de reconhecer o significado interno de uma aflição e de se retirar até que esteja curada. O poder do espírito para curar e ser curado.

- Qualidade da Linha: Projetada como uma qualidade universalizada.

A quinta linha carrega um papel projetado de curadora, atraindo naturalmente outros que procuram restauração através da inocência. Isto cria um equilíbrio delicado entre manter a vitalidade pessoal e responder às necessidades coletivas de cura espiritual. Através de ciclos de envolvimento e retirada, a quinta linha demonstra como a verdadeira cura emerge do alinhamento com ritmos naturais.

↑ **Exaltação (Vénus):** Com Vénus exaltada, a quinta linha reconhece sinais subtis quando a vitalidade começa a escoar, retirando-se naturalmente antes que ocorra a exaustão. Este processo torna-se um ensinamento em si, mostrando como honrar ritmos naturais promove a restauração. Por exemplo, perante uma dinâmica de grupo exigente, a quinta linha retira-se para recalibrar a sua energia, servindo como um exemplo vivo de como a saúde emerge através do libertar em vez de acrescentar.

A influência venusiana destaca a capacidade da quinta linha de manter limites claros enquanto atua como espelho para o potencial de cura coletiva. Ao encarnar a sabedoria da retirada e do regresso, a quinta linha demonstra como o espírito se cura a si mesmo quando lhe é dado espaço, deixando um impacto duradouro na compreensão de saúde e bem-estar dos outros.



Filtro: Sol

Como uma faísca primordial de inteligência biológica, o Sol de Design encarna a sabedoria inata e a impressão genética da nossa forma. Esta força fundamental molda o saber inerente do nosso corpo, conduzindo os nossos processos celulares através de uma matriz de programação instintiva, função neurológica e brilhantismo biológico. Como o biocomputador arquetípico da forma, o Sol de Design pulsa com frequências ancestrais, padrões cerebrais e a capacidade inata de transformar a codificação genética em expressão física. A sua energia manifesta-se tanto de forma organizadora como radiante – desde a dança microscópica do ADN até à orquestração sofisticada das redes neurais. Através do Sol de Design, a nossa forma aprende a expressar a sua inteligência incorporada, transformando potencial herdado em sabedoria viva, movendo-se inconscientemente entre estados de memória celular e manifestação física enquanto a nossa forma opera em perfeita sintonia com o seu plano genético.

Portão 1: O Criativo A criação como força primordial.

O Portão 1 representa uma força criativa profundamente transformadora, impulsionada por uma necessidade inata de autoexpressão única. Esta criatividade não está enraizada na consciência ou na lógica, mas flui da sua direção individual distinta, muitas vezes exigindo atenção. O poço criativo dentro deste portão é ilimitado, introduzindo perspetivas frescas e inovadoras no mundo. Embora o Portão 1 possa florescer em momentos de criação solitária, a sua verdadeira realização surge na interação com os outros, onde a sua singularidade pode inspirar e influenciar. O seu papel não é ser o melhor, mas ser autenticamente novo e diferente, abrindo um caminho que outros poderão eventualmente seguir. No entanto, este impulso para a originalidade nem sempre é reconhecido ou apreciado, o que pode levar a sentimentos de melancolia quando a sua distintividade passa despercebida ou é desvalorizada.

A energia criativa do Portão 1 move-se em pulsos, trazendo surtos de inspiração que exigem expressão. Quando totalmente imerso no fluxo criativo, as preocupações com objetivos, reconhecimento ou validação externa desvanecem, restando apenas a alegria da própria criação. Contudo, quando esta criatividade permanece inexpressa, pode surgir tristeza ou frustração, pois a energia deste portão está destinada a ser partilhada com o mundo. Como pioneiro da autoexpressão, o Portão 1 é um presente para a humanidade, oferecendo uma força única e capacitadora que inspira mudança e transformação simplesmente por ser um exemplo autêntico. Mesmo que as suas contribuições nem sempre sejam imediatamente compreendidas, a sua influência mutativa tem o poder de deixar um impacto duradouro, desafiando os outros a ver o mundo através de uma nova lente.

Informação adicional do Portão:

- Cruzes de Incarnação: Esfinge, Autoexpressão, Desafio
- Quarto da Incarnação: Espírito (Mutações) - Escorpião
- Circuito: Conhecimento (Individual)
- Aminoácido: Lisina
- Anatomia: Fígado
- GeneKeys: Entropia (Depressivo/Frenético) - Frescura -- Beleza
- Parceiro de Programação: 02
- Portão Harmónico: 08
- Canal: 01-08 Canal da Inspiração

Linha 6: Objetividade - Sem Fixação

↑ **Terra:** Avaliação clara do valor criativo. Clareza na expressão criativa.

↓ **Plutão:** O risco de que a avaliação subjetiva resulte em desilusão e frustração criativa. Subjetividade na autoexpressão que pode levar à frustração criativa.



- Qualidade da Linha: Maturação de transição com uma perspectiva para além da porta e do circuito. O modelo.
- Transição: 43.1 – Paciência

A posição de modelo da sexta linha traz a perspectiva madura de que o verdadeiro valor criativo só pode ser avaliado através da lente do tempo, exigindo objetividade paciente para distinguir entre tendências temporárias e mutações genuínas que operam numa escala geracional. Esta visão transcendente permite a avaliação da expressão criativa a partir de uma distância enraizada, embora exista a tentação de fazer juízos prematuros em vez de permitir que o tempo revele o significado duradouro.

↑ Exaltação (Terra): A influência exaltada da Terra traz uma clareza rara na avaliação do valor criativo a partir de uma perspectiva transcendente. A posição de sexta linha permite ver para além do reconhecimento ou sucesso imediatos, compreendendo que a verdadeira mutação criativa opera num cronograma geracional. A Terra enraíza esta sabedoria num reconhecimento profundo de que o valor criativo autêntico só pode ser avaliado através da lente do tempo.

Através da influência da Terra, esta linha desenvolve uma compreensão madura de que a avaliação criativa verdadeira requer paciência e perspectiva. Em vez de procurar validação imediata, há uma compreensão natural de que mutações significativas se propagam por gerações, muitas vezes apenas totalmente apreciadas muito depois da sua emergência.

↓ Detrimento (Plutão): Sob a influência de detrimento de Plutão, esta linha experiencia avaliações subjetivas que conduzem a juízos prematuros e frustração criativa. O desafio reside em resistir à tentação de fazer avaliações definitivas demasiado cedo, particularmente nas fases de vida mais subjetivas. Isto pode manifestar-se como desilusão quando expressões inicialmente promissoras não mantêm o seu valor percebido ao longo do tempo.

O potencial de modelo pode ser comprometido quando o detrimento de Plutão conduz a juízos prematuros em vez de observação paciente. Isto pode resultar em frustração criativa à medida que a linha aprende a distinção, por vezes dolorosa, entre o apelo temporário e a mutação genuína.



Filtro: Terra

Como uma âncora inabalável na realidade física, a Terra representa a nossa relação consciente com a fundação e a sabedoria prática. Esta força de enraizamento molda a nossa ligação ao plano material, conduzindo a nossa abordagem à vida através de uma matriz de estabilidade, engenhosidade e manifestação tangível. Como encarnação arquetípica da sabedoria pragmática, a Terra pulsa com frequências sustentadoras, inteligência material e a profunda capacidade de transformar potencial abstrato em realidade concreta. A sua energia manifesta-se tanto estabilizadora como nutridora – desde o chão sólido sob os nossos pés até ao solo fértil que suporta o crescimento e a abundância. Através da Terra, aprendemos a estabelecer fundações seguras, transformando conceitos etéreos em soluções práticas, evoluindo naturalmente da instabilidade para a presença enraizada à medida que desenvolvemos sabedoria material. Através da Terra, abraçamos a dança sagrada da manifestação, onde os sonhos encontram a realidade e o potencial encontra a sua forma física.

Portão 2: O Receptivo

A receptividade como base primordial através da qual qualquer resposta é determinada. A raiz da ação.

O Portão 2 representa uma poderosa força de orientação e direção visionária. Este portão traz o dom de saber para onde é necessária direção para assegurar o sucesso, seja para si, para os outros ou para situações. Contudo, a sua capacidade de transformar visão em realidade depende da colaboração, particularmente com a energia capacitadora do Portão 14. Sem essa ligação ou o suporte adequado, o Portão 2 pode experienciar frustração ou exaustão por tentar impulsionar a sua visão sozinho. A sua verdadeira força reside em oferecer clareza e propósito, coordenando o processo criativo em vez de executar diretamente o trabalho. O Portão 2 prospera quando atua como força orientadora, indicando o caminho a seguir e inspirando os outros a agir.

O Portão 2 pode expressar melancolia quando o progresso parece lento ou quando as suas ideias e visões não se materializam. Esta tristeza surge frequentemente da sua profunda consciência do potencial e dos desafios de transformar esse potencial em resultados materiais. A chave para a realização do Portão 2 está em encontrar os aliados certos que possam ajudar a trazer a sua direção visionária para a realidade tangível. Quando devidamente apoiado, o Portão 2 torna-se um guia poderoso para a transformação criativa, oferecendo perspectivas frescas e caminhos inovadores que inspiram um sucesso significativo. O seu dom é a liderança através da clareza e da direção, garantindo que a rota certa é traçada para a concretização de novas ideias.

Informação adicional do Portão:

- Cruzes de Incarnação: Esfinge, Condutor, Desafio
- Quarto: Forma (Civilização) - Touro
- Circuito: Conhecimento (Individual)
- Aminoácido: Fenilalanina
- Anatomia: Esterno
- GeneKeys: Deslocação (Perdido/Regimentado) - Orientação -- Unidade
- Parceiro de Programação: 01
- Portão Harmónico: 14
- Canal: 02-14 Canal do Ritmo

Linha 6: Fixação - Detrimento

Incapaz ou não disposto a ver o quadro completo.

↓ **Saturno:** A necessidade de segurança pode distorcer a consciência até à sua perversão última, destrutividade. O Ser Superior absorvido com o mundano e a necessidade de



segurança.

- Qualidade da Linha: Transforma e olha para além do tema do Hexagrama
- Transição: 23.1 – Proselitismo

A posição de modelo da sexta linha traz uma abordagem intelectual altamente focada à direção, manifestando-se através de um processamento cuidadoso e de um potencial de mutação seletivo ao longo de fases de vida distintas. Esta capacidade de traduzir o saber individual em direção comunicável pode ser comprometida quando preocupações de segurança se sobrepõem à receptividade à mutação necessária.

↓ Detrimento (Saturno): Sob a influência de detrimento de Saturno, a necessidade de segurança sobrepõe-se ao potencial superior de mutação. Esta energia saturnina pode conduzir a uma fixação destrutiva em preocupações mundanas, particularmente em torno de recursos e segurança material.

Este detrimento aparece frequentemente como uma obsessão pelos aspetos materiais da direção, levando a padrões autodestrutivos através da resistência à mutação necessária. O potencial de perspectiva de modelo fica preso numa fixação mundana rígida, resultando em oportunidades mutativas perdidas e desconexão do propósito superior da porta de direção e receptividade.



Filtro: Neptuno

Como uma névoa misteriosa que envolve a forma, o Neptuno de Design orchestra a relação profunda do nosso corpo com os fluidos e a hidratação. Esta força aquosa molda o equilíbrio de humidade e os ritmos líquidos da nossa forma, conduzindo os nossos processos celulares através de uma matriz de circulação, absorção e regulação subtil dos fluidos. Como o portador de água arquetípico da forma, o Neptuno de Design pulsa com frequências líquidas, padrões de hidratação e a capacidade inata de transformar a distribuição de fluidos em sustento vital. A sua energia manifesta-se tanto fluente como velante – desde a dança intrincada da humidade celular até às correntes misteriosas que velam os nossos processos físicos. Através do Neptuno de Design, a nossa forma aprende a manter a sua delicada harmonia dos fluidos, transformando a água em essência que sustenta a vida, movendo-se inconscientemente entre estados de hidratação e equilíbrio à medida que a nossa forma opera. Enquanto ativação de design, o Neptuno de Design controla a Hidratação do nosso corpo através do Satori Vertical, da Liquid Lateral e do Martial Diamond.

Portão 10: O Pisar

O código subjacente de comportamento que assegura interação bem-sucedida apesar das circunstâncias.

O Portão 10 representa a essência do comportamento individual e do amor-próprio, oferecendo uma compreensão inata de como navegar a vida através de conduta apropriada em várias situações. Transporta uma consciência profunda do papel pivotal que o comportamento desempenha na interação com o mundo, avaliando frequentemente as ações dos outros com base nessa compreensão. Na sua raiz, o Portão 10 assenta no amor-próprio, que serve de base para todas as outras formas de amor. Este amor-próprio capacita-o a adaptar-se a circunstâncias mutáveis, permanecendo fiel à sua natureza autêntica. Através da sua expressão única, o Portão 10 demonstra o poder da individualidade e do comportamento apropriado, tornando-se um exemplo orientador para os outros e contribuindo para uma experiência coletiva mais harmoniosa.

O comportamento do Portão 10 é um instrumento profundo de mudança e influência, incorporando a rara capacidade de equilibrar uma conduta situacionalmente apropriada com uma autenticidade pessoal inabalável. Esta qualidade permite-lhe fazer a ponte entre as expectativas sociais e a verdade individual, fomentando ligações genuínas com os outros, enquanto os inspira a abraçar a sua unicidade. A capacidade do Portão 10 de navegar a vida com tamanha graça e integridade torna-o uma força transformadora, encorajando tanto o crescimento pessoal como o coletivo. Ao permanecer fiel à sua individualidade, o Portão 10 não só enriquece a sua própria experiência, como também atua como um farol para os demais, ilustrando como a autenticidade e o amor-próprio podem coexistir com interações significativas e impactantes no mundo.

Informação adicional do Portão:

- Cruzes de Incarnação: Recipiente do Amor, Comportamento, Prevenção
- Quarto da Incarnação: Espírito (Mutações) - Capricórnio
- Circuito: Integração e Centragem
- Aminoácido: Arginina
- Anatomia: Tórax
- GeneKeys: Auto-Obsessão (Auto-Negador - Narcisista) - Naturalidade -- Ser
- Parceiro de Programação: 15
- Portões Harmónicos: 10, 34, 57
- Canal: 10-20 Canal do Despertar, 10-34 Canal da Exploração, 10-57 Canal da Forma Aperfeiçoada



Linha 2: O Eremita - Sem Fixação

O contornar bem-sucedido de requisitos comportamentais através do isolamento.

↑ **Mercúrio:** Onde as funções mentais enriquecem a solidão. Comportamento independente através do isolamento.

↓ **Marte:** O exilado zangado. Isolamento para preservar o comportamento independente face ao condicionamento.

- Qualidade da Linha: Torna visível o tema do Hexagrama; é vista, mas não se consegue ver a si mesma.

Esta linha mostra o poder da retirada estratégica, como alguém que instintivamente sabe quando sair de um escritório barulhento para trabalhar a partir de casa — não por tendências antissociais, mas por reconhecer quando as influências externas estão a comprometer a sua forma natural de trabalhar.

↑ **Exaltação (Mercúrio):** A qualidade exaltada desta linha emerge como um escritor que descobre que o seu melhor trabalho acontece na solidão da madrugada. A sua retirada não é fugir — é criar as condições perfeitas para a expressão autêntica. Como um programador que faz o código mais elegante tarde da noite quando todos os outros estão a dormir.

Através desta retirada natural, encontra uma clareza impossível em contextos de grupo. É como um artista que precisa do seu estúdio privado — não porque não goste de pessoas, mas porque a sua verdadeira criatividade emerge apenas nesse ambiente protegido onde ninguém está “a espreitar por cima do ombro”.

↓ **Detrimento (Marte):** Esta linha em detrimento mostra o isolamento necessário a tornar-se amargo. Como alguém em trabalho remoto que começa a ver cada convite para reunião como um ataque pessoal ao seu espaço — a sua necessidade saudável de privacidade transforma-se em raiva defensiva perante qualquer interrupção.

Através desta energia marcial, limites protetores tornam-se linhas de batalha. É como o membro da equipa que deixa de participar em reuniões opcionais, não por verdadeira necessidade de solidão, mas por ressentimento crescente acerca dos outros “invadirem o seu espaço” — transformando a retirada numa arma em vez de um santuário.



CENTRO DO CORAÇÃO/EGO

Personalidade	Portão 26: O Poder Domestecedor do Grande	Linha 1: Mais vale um pássaro na mão	Filtro: Urano
---------------	---	--------------------------------------	---------------

Filtro: Urano

Como um relâmpago de insight revolucionário, Urano representa a nossa relação consciente com a mudança súbita e a tomada de consciência por avanço. Esta força elétrica molda a nossa ligação ao inesperado e ao invulgar, conduzindo o nosso génio através de uma matriz de inovação, libertação e revelação espontânea. Como despertador arquetípico da consciência superior, Urano pulsa com frequências inventivas, originalidade radical e a profunda capacidade de transformar estagnação em avanço. A sua energia manifesta-se tanto disruptiva como iluminadora – desde os lampejos de intuição que desencadeiam revolução até aos saltos quânticos que aceleram a evolução. Através de Urano, aprendemos a abraçar mudanças sem precedentes, transformando o caos em avanço criativo, evoluindo de repente da convenção para a inovação inspirada à medida que despertamos para novas possibilidades. Enquanto ativação de personalidade, Urano representa “O Desvio” através do Learning Vertical, do Voice Lateral e das Martial Diagonals.

Portão 26: O Poder Domestecedor do Grande

A maximização do poder da memória aplicada à nutrição da continuidade.

O Portão 26, parte do Circuito Energético Tribal, possui uma notável capacidade de criar comunicação persuasiva e valiosa. A sua força reside em amplificar o apelo e o valor do potencial bruto, destacando-se em áreas como marketing e vendas. A confiança e a criatividade deste portão permitem-lhe "girar" a informação de formas cativantes, encontrando frequentemente atalhos engenhosos para maximizar recompensas com esforço mínimo. Fornece força de sobrevivente, mas a sua energia não é constante - requer períodos de descanso para recarregar, operando de forma diferente do poder duradouro da energia sacral. Em contextos tribais, o seu dom para a exageração não só é bem-vindo como muitas vezes esperado, alimentando o desejo tribal pelo "melhor" e reforçando o sentido de valor e orgulho da tribo.

Contudo, a eficácia do Portão 26 depende da sua capacidade de discernir os momentos e audiências corretos para as suas competências, algo naturalmente fornecido pelo Portão 44 complementar. Sem este portão parceiro, a sua consciência instintiva torna-se disponível apenas através de interações com outros que carreguem o Portão 44. O desafio deste portão reside em manter a integridade ética, navegando a linha ténue entre a exageração benéfica e a fraude prejudicial. Embora o Portão 26 floresça como persuasor hábil, o seu verdadeiro poder emerge quando as suas capacidades são usadas com responsabilidade, garantindo que a sua influência eleva e apoia em vez de iludir. Ao aguardar para ser convidado a partilhar os seus insights, evita resistência desnecessária e cumpre o seu papel como comunicador de confiança e defensor tribal.

Informação adicional do Portão:

- Cruzes de Incarnação: Governo, Trapaceiro, Confronto
- Quarto da Incarnação: Mutação (Espírito) - Sagitário
- Circuito: Tribal
- Aminoácido: Treonina
- Anatomia: Timo
- GeneKeys: Orgulho (Manipulador - Jactancioso) - Artifício -- Invisibilidade



- Parceiro de Programação: 45
- Portão Harmônico: 44
- Canal: 44-26 Canal da Rendição

Linha 1: Mais vale um pássaro na mão - Sem Fixação

↑ Neptuno: A capacidade de desfrutar os sonhos gerados pela realização para evitar a ilusão de um potencial improvável. O ego que transcende a limitação através do sonhar.

↓ Marte: A realização como licença para assumir riscos temerários. A recusa do ego em ficar satisfeito.

- Qualidade da Linha: Introspectiva e investigativa.

Na Porta 26, a primeira linha explora a tensão entre reconhecer realizações atuais e perseguir potencial. Como fundação investigativa, examina como o marketing orientado pelo ego se manifesta enquanto equilibra conquista e satisfação. Esta linha estabelece a dinâmica central entre contentamento e ambição, formando a base de como o sucesso é comunicado e aproveitado dentro da tribo.

↑ Exaltação (Neptuno): Com Neptuno em exaltação, a primeira linha transforma realizações tangíveis em narrativas visionárias que ressoam com as necessidades tribais. Usa a sua natureza investigativa para construir confiança, tecendo sucesso comprovado em histórias que inspiram os outros enquanto se mantém enraizada na realidade. Por exemplo, uma primeira linha com esta colocação pode destacar as suas conquistas de uma forma que motive uma equipa a sonhar mais alto enquanto mantém confiança na sua capacidade demonstrada.

Esta influência neptuniana ajuda a primeira linha a equilibrar saborear realizações presentes com visualizar possibilidades futuras. A sua capacidade de ancorar a visualização criativa em sucesso tangível assegura que os sonhos potenciem, em vez de substituírem, uma base sólida. Isto cria padrões sustentáveis de crescimento e contribuição para a tribo.

↓ Detrimento (Marte): Com Marte em detrimento, as realizações da primeira linha podem desencadear uma expansão imprudente em vez de crescimento constante. Em vez de consolidar o sucesso, pode abandonar terreno comprovado na perseguição de oportunidades irrealistas. Por exemplo, a primeira linha pode perseguir prematuramente um novo prospecto, arriscando a estabilidade de um projeto ou reputação estabelecidos.

Marte também alimenta insatisfação inquieta com o sucesso atual, empurrando a primeira linha para excesso e ambição agressiva. Isto perturba a base necessária para uma contribuição tribal sustentável e pode corroer a confiança dentro do grupo. Estes ciclos de destabilização sublinham a importância de valorizar e construir sobre o que já foi alcançado, em vez de sucumbir à busca infinita do ego por mais.



CENTRO DO BAÇO

Personalidade	Portão 28: A Preponderância do Grande	Linha 3: Aventurismo	Filtro: Plutão
Design	Portão 28: A Preponderância do Grande	Linha 1: Preparação	Filtro: Plutão

Filtro: Plutão

Como uma força imparável de metamorfose, Plutão representa a nossa relação consciente com a transformação profunda e a verdade desvelada. Esta força vulcânica molda a nossa experiência de mudança profunda, conduzindo a nossa evolução através de uma matriz de morte, renascimento e autenticidade bruta. Como revelador arquetípico das sombras, Plutão pulsa com poder transformador, honestidade radical e a profunda capacidade de transmutar a escuridão em iluminação. A sua energia manifesta-se tanto destrutiva como regenerativa – desde o colapso de estruturas desatualizadas até ao surgimento, como uma fénix, de um ser renovado. Através de Plutão, aprendemos a abraçar a mudança fundamental, transformando resistência em impulso evolutivo, movendo-nos inexoravelmente da existência à superfície para a verdade nuclear à medida que desenvolvemos empowerment. Enquanto ativação de personalidade, Plutão é o caminho Consciente para a Verdade através do Learning Vertical, do Mind Lateral e das Martial Diagonals.

Portão 28: A Preponderância do Grande A transitoriedade do poder e da influência.

O Portão 28 carrega uma consciência singular da natureza transitória da vida, aliada a uma intuição profunda para descobrir propósito. Como parte do Circuito Individual do Conhecimento, este portão é inerentemente mutativo e transformador, com um sentido intuitivo de quando se envolver em lutas com significado e quando recuar. O seu medo da morte não está enraizado em preocupações físicas, mas manifesta-se como um impulso existencial para assegurar que a vida tem valor e sentido. Isto alimenta a sua disposição para assumir riscos calculados, procurando experiências que intensifiquem o seu sentido de vitalidade e propósito. Contudo, o seu maior desafio reside em equilibrar esta natureza tomada de risco com a sabedoria de discernir quais os riscos que realmente valem a pena. Guiado pela sua Autoridade Interna, o Portão 28 aprende a evitar distrações e a focar-se em empreendimentos que genuinamente aumentem o propósito e a realização.

Sem o Portão 38 complementar, que fornece uma luta resoluta e focada pelo propósito, o Portão 28 pode mover-se entre empreendimentos, procurando clareza e direção. Este foco surge frequentemente através de interações com outros que carreguem o Portão 38 ou por trânsitos planetários. Apesar disso, o Portão 28 tem uma capacidade natural de inspirar e capacitar os outros a enfrentar as lutas da vida com significado e intenção. A sua profunda consciência da impermanência da vida permite-lhe navegar desafios com graça, envolvendo-se com entusiasmo e clareza. O verdadeiro dom do Portão 28 está em reconhecer o que vale a pena ser combatido, trazendo um sentido profundo de propósito tanto para si como para aqueles que influencia.

Informação adicional do Portão:

- Cruzes de Incarnação: O Inesperado, Riscos, Alinhamento
- Quarto da Incarnação: Dualidade (Relações) - Escorpião
- Circuito: Individual (Conhecimento)
- Aminoácido: Ácido Aspártico
- Anatomia: Rins



- GeneKeys: Falta de Propósito (Vazio - Jogador) - Totalidade -- Imortalidade
- Parceiro de Programação: 27
- Portão Harmônico: 38
- Canal: 28-38 Canal da Luta

Linha 3: Aventurismo - Detrimento Tomada de risco infundada.

↓ **Júpiter:** Aqui, uma manifestação perversa da expansividade de Júpiter, onde a tomada de risco é racionalizada e o fracasso assegurado. A racionalização intuitiva do risco traz fracasso em tempos de luta.

- Qualidade da Linha: Sintoniza e adapta-se a um processo de tentativa e erro.

A terceira linha da Porta 28 traz uma capacidade única de se adaptar através da tentativa e erro na busca de riscos significativos. A sua natureza experiencial permite-lhe determinar intuitivamente quais lutas merecem a sua energia e quais vitórias trarão realização genuína. Esta adaptabilidade permite à terceira linha aprender tanto com sucessos como com falhas, refinando ao longo do tempo a sua abordagem ao envolvimento com propósito.

↓ **Detrimento (Júpiter):** Com Júpiter em detrimento, o processo de tentativa e erro da terceira linha pode ser distorcido por otimismo excessivo e racionalização. Por exemplo, pode assumir repetidamente investimentos financeiros arriscados, racionalizando falhas passadas como “experiências de aprendizagem” sem realmente adaptar a sua abordagem. Este apetite crescente por risco mina a sua capacidade de crescer através de um envolvimento significativo.

A influência de Júpiter pode sobrecarregar a capacidade natural da terceira linha para a aprendizagem experiencial, encorajando-a a contornar o processo necessário de adaptação. Em vez de aprender com as falhas, a terceira linha pode justificar empreendimentos cada vez mais imprudentes, desconectando-se da sua capacidade intuitiva de avaliar riscos. Para superar este detrimento, a terceira linha deve reconectar-se com o seu processo autêntico de aprendizagem, integrando a visão expansiva de Júpiter com sabedoria prática para assegurar que o seu espírito aventureiro permaneça com propósito e enraizado.



Filtro: Plutão

Como uma força primordial da inspiração, o Plutão de Design governa a relação mais profunda da nossa forma com a respiração e a absorção ambiental. Esta força penetrante molda a entrada de força vital no nosso corpo, conduzindo os nossos processos respiratórios através de uma matriz de transformação, assimilação e troca vital. Como mestre arquetípico do sopro da forma, o Plutão de Design pulsa com frequências regenerativas, padrões de inspiração e a capacidade inata de transformar o ar em poder sustentador da vida. A sua energia manifesta-se tanto consumidora como renovadora – desde a dança microscópica da respiração celular até aos ciclos profundos de troca com o ambiente. Através do Plutão de Design, a nossa forma aprende a manter os seus ritmos essenciais de entrada, transformando elementos atmosféricos em força vital, movendo-se inconscientemente entre estados de absorção e libertação à medida que a nossa forma evolui. Enquanto ativação de design, o Plutão de Design controla a inspiração da nossa forma através do Satori Vertical, da Gas Lateral e das Martial Diagonals.

Portão 28: A Preponderância do Grande **A transitoriedade do poder e da influência.**

O Portão 28 carrega uma consciência singular da natureza transitória da vida, aliada a uma intuição profunda para descobrir propósito. Como parte do Circuito Individual do Conhecimento, este portão é inerentemente mutativo e transformador, com um sentido intuitivo de quando se envolver em lutas com significado e quando recuar. O seu medo da morte não está enraizado em preocupações físicas, mas manifesta-se como um impulso existencial para assegurar que a vida tem valor e sentido. Isto alimenta a sua disposição para assumir riscos calculados, procurando experiências que intensifiquem o seu sentido de vitalidade e propósito. Contudo, o seu maior desafio reside em equilibrar esta natureza tomada de risco com a sabedoria de discernir quais os riscos que realmente valem a pena. Guiado pela sua Autoridade Interna, o Portão 28 aprende a evitar distrações e a focar-se em empreendimentos que genuinamente aumentem o propósito e a realização.

Sem o Portão 38 complementar, que fornece uma luta resoluta e focada pelo propósito, o Portão 28 pode mover-se entre empreendimentos, procurando clareza e direção. Este foco surge frequentemente através de interações com outros que carreguem o Portão 38 ou por trânsitos planetários. Apesar disso, o Portão 28 tem uma capacidade natural de inspirar e capacitar os outros a enfrentar as lutas da vida com significado e intenção. A sua profunda consciência da impermanência da vida permite-lhe navegar desafios com graça, envolvendo-se com entusiasmo e clareza. O verdadeiro dom do Portão 28 está em reconhecer o que vale a pena ser combatido, trazendo um sentido profundo de propósito tanto para si como para aqueles que influencia.

Informação adicional do Portão:

- Cruzes de Incarnação: O Inesperado, Riscos, Alinhamento
- Quarto da Incarnação: Dualidade (Relações) - Escorpião
- Circuito: Individual (Conhecimento)
- Aminoácido: Ácido Aspártico
- Anatomia: Rins
- GeneKeys: Falta de Propósito (Vazio - Jogador) - Totalidade -- Imortalidade
- Parceiro de Programação: 27
- Portão Harmónico: 38
- Canal: 28-38 Canal da Luta

Linha 1: Preparação - Sem Fixação

↑ **Marte:** O desejo de ser eficaz manifestado na aplicação de energia ao detalhe. A intuição



para aplicar energia ao detalhe.

↓ **Vénus:** A apreciação estética do planeamento que pode não ter aplicação real. Uma intuição para o detalhe sem potencial de aplicação.

- Qualidade da Linha: Introspectiva e investigativa.

A primeira linha da Porta 28 traz uma abordagem profundamente introspectiva para compreender os riscos da vida e as lutas com propósito. A sua natureza investigativa leva-a a examinar minuciosamente cada detalhe antes de se envolver em desafios significativos. Operando como a base do hexagrama, a primeira linha estabelece o alicerce para saber quais batalhas vale a pena travar através de preparação cuidadosa e contemplação interior.

↑ **Exaltação (Marte):** Com Marte em exaltação, as tendências investigativas da primeira linha são ativadas, canalizando energia focada para uma preparação detalhada. A sua mecânica introspectiva permite-lhe analisar metodicamente riscos e desafios potenciais. Por exemplo, a primeira linha pode pesquisar meticulosamente todos os aspetos de um empreendimento comercial antes de decidir investir, assegurando que todos os possíveis resultados sejam compreendidos e considerados.

Marte transforma a preparação da primeira linha de mera recolha de factos numa interação ativa com a possibilidade. A sua capacidade de reconhecer padrões e interconexões cria uma base para ação eficaz. Este equilíbrio dinâmico entre planeamento minucioso e aplicação prática torna a primeira linha um recurso valioso para os outros nos seus próprios empreendimentos de tomada de risco.

↓ **Detrimento (Vénus):** Com Vénus em detrimento, o processo de preparação da primeira linha pode tornar-se excessivamente focado na beleza e na intricácia do próprio planeamento, perdendo de vista a aplicação prática. Por exemplo, a primeira linha pode ficar tão absorvida em aperfeiçoar uma apresentação que adia a sua entrega, perdendo a oportunidade de agir. Este apego à estética da preparação transforma o planeamento num exercício interminável sem propósito.

A influência de Vénus pode prender a primeira linha em ciclos de planeamento perpétuo, onde a investigação se torna uma desculpa para evitar a ação. As suas tendências introspectivas podem criar quadros teóricos complexos que carecem de aplicabilidade no mundo real. Para superar este detrimento, a primeira linha deve aprender a equilibrar preparação minuciosa com execução atempada, garantindo que os seus esforços conduzam a uma tomada de risco significativa e com propósito.



CENTRO DO SACRO

Personalidade	Portão 14: Posse em Grande Medida	Linha 4: Segurança	Filtro: Saturno
Design	Portão 5: A Espera	Linha 1: Perseverança	Filtro: Urano
	Portão 9: O Poder Domesticador do Pequeno	Linha 1: Sensibilidade	Filtro: Mercúrio
	Portão 14: Posse em Grande Medida	Linha 4: Segurança	Filtro: Nodo Sul

Filtro: Saturno

Como um ancião sábio que detém as chaves da mestria, Saturno representa a nossa abordagem consciente à disciplina e à restrição. Esta força de enraizamento molda a nossa relação com a autoridade, os limites e a estrutura, conduzindo as nossas ambições através de uma matriz de paciência, dever e sabedoria conquistada. Como guardião arquetípico do tempo e da realidade material, Saturno pulsa com crescimento medido, realização prática e a profunda capacidade de transformar limitação em excelência. A sua energia manifesta-se tanto restritiva como fortalecedora – desde as provas que constroem resiliência até às estruturas que asseguram o nosso destino. Através de Saturno, aprendemos a abraçar as restrições necessárias, transformando o medo em mestria disciplinada, evoluindo gradualmente da inibição para a autoridade conquistada à medida que desenvolvemos responsabilidade. Enquanto ativação de personalidade, Saturno representa “A Restrição” através do Alpha Vertical, do Mind Lateral e das Martial Diagonals.

Portão 14: Posse em Grande Medida

O valor básico realizado ao contribuir com esforços individuais para objetivos de grupo.

O Portão 14, o Portão das Competências de Poder, representa a capacidade de acumular e reter energia através de esforço consistente e criativo. Transporta o potencial energético para capacitar uma direção única e impulsionar novos projetos no mundo, tornando-se uma força-chave para a inovação e a transformação. Sendo um dos portões mais focados no material dentro do Circuito Individual do Conhecimento, está intimamente ligado à riqueza - não apenas em termos materiais, mas como uma forma de energia que alimenta o progresso e a mudança. O Portão 14 prospera quando o seu trabalho é um verdadeiro labor de amor, canalizando a sua capacidade natural para o trabalho árduo em projetos pessoalmente significativos. Contudo, o seu potencial de excelência requer foco a longo prazo e orientação clara (do Portão 2) para evitar ficar preso em empreendimentos sem propósito ou extenuantes.

Este portão também desempenha um papel vital na energização de equipas e no fomento de colaboração bem-sucedida. As suas competências e compromisso podem capacitar os outros e criar oportunidades para o sucesso coletivo, tornando-o um gerador natural de riqueza e um facilitador do progresso. No entanto, o impacto do Portão 14 é mais eficaz quando o seu impulso está equilibrado com propósito e alinhado com trabalho que seja satisfatório. Quando este alinhamento é alcançado, não só contribui para a satisfação pessoal como também inspira crescimento e transformação societal. A energia do Portão 14 demonstra o poder do esforço sustentado e da determinação criativa, lembrando que a verdadeira riqueza e o verdadeiro sucesso provêm de trabalho que é ao mesmo tempo significativo e profundamente amado.

Informação adicional do Portão:

- Cruzes de Incarnação: Contágio, Empoderamento, Incerteza
- Quarto da Incarnação: Espírito (Mutações) - Escorpião



- Circuito: Individual (Conhecimento)
- Aminoácido: Lisina
- Anatomia: Intestino Delgado
- GeneKeys: Compromisso (Impotente - Escravizado) - Competência -- Abundância
- Parceiro de Programação: 08
- Portão Harmônico: 02
- Canal: 02-14 Canal do Batimento

Linha 4: Segurança - Sem Fixação

A concentração em estabelecer uma base sólida.

↑ **Lua:** Proteção contra agressão. A chave do poder reside em desenvolver competências para garantir uma base sólida.

↓ **Marte:** Excesso de confiança ao enfrentar o desafio da competição que pode ameaçar a própria base da segurança. Sem as competências adequadas, a incapacidade de garantir segurança.

- Qualidade da Linha: Fixa em externalizar a sua qualidade de via única.

A expressão de quarta linha na Porta 14 representa o primeiro reconhecimento da 2.ª porta e da sua direção específica ou condutor para o poder. A natureza da linha é externalizar o poder de forma focada, numa via única, concentrando-se em construir bases fortes.

↑ **Exaltação (Lua):** A exaltação opera através de uma qualidade fixa e externalizada de expressão de poder focado. Esta abordagem de via única permite-lhe desenvolver bases profundas na direção escolhida.

Como um mestre artesão que dedica décadas a aperfeiçoar uma única competência, a sua natureza fixa cria um campo protetor quando devidamente canalizada numa direção clara. A sua segurança desenvolve-se através desta abordagem de via única, permitindo que o poder se acumule e se fortaleça ao longo do tempo.

↓ **Detrimento (Marte):** O detrimento expressa-se através de um excesso de confiança na sua abordagem fixa, potencialmente deixando-a vulnerável a desafios inesperados. Sem desenvolvimento de competências suficiente, o seu poder focado pode tornar-se uma fraqueza em vez de uma força.

Como um especialista que se torna vulnerável ao enfrentar situações fora da sua área de especialização, o desafio reside em gerir as limitações da sua expressão fixa enquanto constrói as competências necessárias. O poder desta linha pode ser redirecionado ou manipulado quando faltam bases adequadas.



Filtro: Urano

Como uma força inconsciente de movimento distintivo, o Urano de Design encarna os padrões físicos únicos e os movimentos característicos da nossa forma, juntamente com a sua inerente singularidade. Esta força elétrica molda os ritmos naturais e a passada distintiva do nosso corpo, conduzindo os nossos processos físicos através de uma matriz de impulso espontâneo, originalidade cinética e inovação instintiva. Como quebrador de padrões arquetípico da forma, o Urano de Design pulsa com movimentos inesperados, locomoção distintiva e a capacidade inerente de transformar a convenção física em expressão única. A sua energia manifesta-se tanto imprevisível como autenticamente padroneada – desde as maneiras distintivas como caminhamos até às manias físicas que marcam a nossa presença. Através do Urano de Design, a nossa forma aprende a estabelecer os seus movimentos característicos, transformando mecânicas padrão em expressões físicas únicas, deslocando-se de repente de padrões típicos para distintivos à medida que a nossa forma se desenvolve. Enquanto ativação de design, o Urano de Design controla o Movimento através do Satori Vertical, do Solid Lateral e das Martial Diagonals.

Portão 5: A Espera

O alinhamento fundamental com ritmos naturais. Esperar como um estado ativo de consciência.

O Portão 5 representa a adesão a ritmos e padrões fixos, incorporando uma profunda sintonia com os ciclos naturais e o fluxo universal da vida. Saliencia a importância de reconhecer e alinhar-se com os ritmos pessoais, oferecendo a capacidade de estabelecer hábitos e rotinas que proporcionam segurança, estabilidade e eficiência. Esta energia desempenha um papel significativo no desenvolvimento de competências, prosperando através da repetição e da prática consistente necessária para alcançar a mestria. Embora o Portão 5 encontre força na sua consistência inabalável, pode por vezes sentir-se limitado pelos seus ritmos fixos. A chave para a sua transcendência reside em esperar pacientemente que a vida altere naturalmente o seu fluxo, em vez de forçar a mudança ou ceder a pressões externas.

O desafio do Portão 5 está em identificar e honrar os seus ritmos inatos, resistindo ao condicionamento dos outros ou a pressões mentais que tentam perturbar os seus padrões naturais. Transformar estes ritmos em hábitos intencionais permite que esta energia opere em harmonia com o fluxo coletivo mais amplo. Ao manter-se fiel ao seu timing interno, o Portão 5 cria uma base estável sobre a qual o progresso, a compreensão e a mestria podem florescer. Quando devidamente alinhada, esta energia não só promove o crescimento pessoal, como também contribui para o bem comum, oferecendo potencial de profunda estabilidade e até transcendência dentro dos padrões sempre em evolução da vida.

Informação adicional do Portão:

- Cruzes de Incarnação: Consciência, Hábitos, Separação
- Quarto da Incarnação: Espírito (Mutações) - Sagitário
- Circuito: Lógico (Compreensão)
- Aminoácido: Treonina
- Anatomia: Plexo Sacral
- GeneKeys: Impaciência (Pessimista - Insistente) - Paciência -- Atemporalidade
- Parceiro de Programação: 10
- Portão Harmónico: 15
- Canal: 05-15 Canal do Ritmo

Linha 1: Perseverança - Sem Fixação

Se o capitão tiver de ser, vai ao fundo com o navio.

↑ **Marte:** Coragem perante a adversidade. O poder de manter o próprio ritmo.



↓ **Terra:** O impulso prematuro e frequentemente desastroso de cortar perdas. Fraqueza em manter o próprio ritmo quando desafiado.

- Qualidade da Linha: A Base do Hexagrama; a introspecção investigativa.

A fundação de primeira linha traz a coragem de manter ritmos pessoais com compromisso inabalável, compreendendo que a adesão ao timing natural oferece maior proteção do que mudanças reativas. Embora esta dedicação firme a padrões estabelecidos possa tornar-se uma base fiável, existe uma pressão que pode levar ao abandono prematuro de rotinas benéficas quando confrontado com desafios externos, requerendo uma confiança mais profunda em manter o rumo através de crises aparentes.

↑ **Exaltação (Marte):** Marte exaltado traz uma coragem inabalável para manter ritmos pessoais independentemente de pressões externas. Como um capitão que fica com o seu navio, esta posição de primeira linha manifesta-se como um compromisso absoluto com padrões estabelecidos, mesmo perante razões aparentemente urgentes para os quebrar. Através da influência de Marte emerge o dom de confiar tão completamente em ritmos fixos que podem ser mantidos através de qualquer adversidade.

Isto cria uma base poderosa onde o timing natural se torna mais importante do que as exigências externas. Como um batimento cardíaco constante que continua independentemente das circunstâncias, este posicionamento permite o sucesso através da honra aos padrões pessoais, tornando-se uma fonte de estabilidade em que os outros podem confiar, mesmo que não compreendam a dedicação.

↓ **Detrimento (Terra):** Sob a influência de detrimento da Terra, surgem ritmos irregulares quando desafiado ou ameaçado. Como palpitações cardíacas durante o stress, esta energia distorce-se em padrões arrítmicos quando enfrenta pressão externa ou perigo percebido. As consequências de quebrar este ritmo natural podem ser devastadoras — tal como perturbar um batimento cardíaco pode pôr em risco a estabilidade de todo o sistema.

Este detrimento aparece frequentemente como saltar batidas para acomodar outros ou acelerar em resposta a situações aparentemente urgentes. O potencial pulso estável transforma-se em ritmos irregulares perigosos, resultantes do medo a sobrepor-se ao timing natural. Como um coração forçado para fora do seu ritmo natural, estas mudanças prematuras podem criar muito mais risco do que manter um timing constante através da crise. A pressão para mudar o ritmo em resposta a exigências externas pode levar a uma quebra sistémica, revelando-se muito mais perigosa do que as ameaças originais que motivaram a mudança.



Filtro: Mercúrio

Como um pulso inconsciente que flui através de redes celulares, o Mercúrio de Design encarna a voz natural de comunicação da nossa forma, expressando-se através dos padrões e ritmos inerentes do corpo. Esta força mercurial molda a nossa articulação física e as respostas do sistema nervoso, conduzindo informação através de uma teia intrincada de coordenação biológica e reações instintivas. Como mensageiro arquetípico do corpo, o Mercúrio de Design pulsa com agilidade inconsciente, padrões respiratórios e a capacidade inata de transmitir através da pura presença. A sua energia manifesta-se tanto hábil como conetiva – desde as vias neuronais automáticas até aos sinais inconscientes que criam entendimento entre formas. Através do Mercúrio de Design, o nosso corpo aprende a expressar a sua voz inerente, transformando potencial genético em comunicação física, evoluindo gradualmente de resposta bruta para expressão incorporada à medida que a nossa forma se desenvolve. Enquanto ativação de design, o Mercúrio de Design controla a Comunicação através do Solid Lateral, do Auric Vertical e do Martial Diamond.

Portão 9: O Poder Domesticador do Pequeno

O potencial pode ser cumprido através de atenção detalhada a todos os aspetos pertinentes.

O Portão 9 simboliza o poder do foco e da atenção ao detalhe, trazendo a energia necessária para compreender e organizar o mundo. Sustenta a realização do potencial de um projeto ao concentrar-se, com precisão e diligência, em todos os aspetos críticos. Este portão não se trata de pensamento abstrato, mas fornece uma fonte estável de energia para a concentração profunda e a aplicação prática. O Portão 9 carrega um dom natural para gerir detalhes e manter o foco, o que é crucial para desenvolver competências e aprofundar a compreensão das complexidades da vida. A sua capacidade de se centrar nos componentes pequenos, muitas vezes negligenciados, de um processo contribui para o crescimento coletivo, sendo particularmente valioso em áreas rigorosas e orientadas ao detalhe, como a investigação científica ou a análise.

Este portão também fornece determinação e perseverança, oferecendo capacidade de sustentação para processos detalhados e compromissos de longo prazo. Contudo, sem a energia de equilíbrio do Portão 52, o Portão 9 pode, por vezes, ter dificuldade em permanecer parado ou em canalizar a sua energia numa única direção durante períodos prolongados. Esta estabilidade pode ser obtida através de outros que tenham o Portão 52 ou por trânsitos planetários quando necessário. A capacidade de trabalho detalhado e focado que o Portão 9 encarna é uma característica rara e valiosa num mundo complexo, pois permite investigação minuciosa e compreensão de sistemas intrincados. Ao proporcionar o foco e o compromisso necessários para uma exploração cuidadosa, o Portão 9 torna-se um ativo vital para o coletivo, contribuindo de forma significativa para a capacidade humana de compreender e navegar pelos detalhes intrincados da vida.

Informação adicional do Portão:

- Cruzes de Incarnação: Planeamento, Foco, Identificação
- Quarto da Incarnação: Espírito (Mutações) - Sagitário
- Circuito: Lógico (Compreensão)
- Aminoácido: Treonina
- Anatomia: Plexo Sacral
- GeneKeys: Inércia (Relutante - Desviado) - Determinação -- Invencibilidade
- Parceiro de Programação: 16
- Portão Harmónico: 52
- Canal: 09-52 Canal da Concentração

**Linha 1: Sensibilidade - Sem Fixação**

Uma abordagem equilibrada e responsável à resolução de problemas.

↑ **Plutão:** A capacidade de evitar frustração através da criação de novas formas. O poder em focar para criar novas formas.

↓ **Marte:** Após uma busca apressada e frustrante, o impulso de arrombar a porta quando a chave está no bolso. O poder de gerar que perderá o seu foco.

- Qualidade da Linha: A Base do Hexagrama; a introspecção investigativa.

Esta primeira linha mostra que apenas ter energia para focar não é suficiente — é preciso saber onde a direcionar. É como ter uma lanterna poderosa mas não saber para onde apontá-la.

↑ **Exaltação (Plutão):** Quando exaltada, esta linha compreende que é necessário um plano para que o foco funcione. Como um estudante que não só tem energia para estudar mas também sabe organizar o seu tempo e materiais, cria formas úteis de direcionar a sua atenção.

Pense em ensinar uma criança a focar — ela pode ter energia inesgotável, mas precisa de estrutura e rotina para a usar bem. Esta linha mostra como a concentração bruta precisa de um enquadramento para ser útil.

↓ **Detrimento (Marte):** Em detrimento, esta linha é como alguém a tentar forçar a porta quando tem a chave no bolso — muita energia mas mal direcionada. Sem um plano adequado, até um foco forte se torna frustrado e disperso.

O problema não é faltar energia para se concentrar — é não saber como usar essa energia de forma eficaz. Isto pode levar à inquietação e a desistir, mesmo tendo o poder de focar se soubesse como o direcionar.



Filtro: Nodo Sul

Como uma impressão ancestral na nossa memória celular, o Nodo Sul de Design encarna a ressonância ambiental original da nossa forma e o ponto de partida físico. Esta força fundacional molda o conforto inato do nosso corpo com ambientes específicos, conduzindo os nossos processos físicos através de uma matriz de afinação ambiental, reconhecimento instintivo de habitat e memória espacial incorporada. Como âncora ambiental arquetípica da forma, o Nodo Sul de Design pulsa com frequências de familiaridade física, compatibilidade ambiental e a capacidade única de criar uma ponte entre personalidade e forma através do alinhamento visual partilhado com o lugar. A sua energia manifesta-se tanto orientadora como conetiva – desde a preferência inconsciente do nosso corpo por certos espaços físicos até ao reconhecimento profundo de ambientes que correspondem à nossa impressão original. Através do Nodo Sul de Design, a nossa forma aprende a reconhecer a sua ressonância de habitat natural, transformando memória espacial herdada em conforto físico, guiando-nos inconscientemente para ambientes que espelham o alinhamento geométrico original da nossa forma e criando a única verdadeira ponte entre o nosso eu consciente e inconsciente através do reconhecimento visual partilhado do lugar.

Portão 14: Posse em Grande Medida

O valor básico realizado ao contribuir com esforços individuais para objetivos de grupo.

O Portão 14, o Portão das Competências de Poder, representa a capacidade de acumular e reter energia através de esforço consistente e criativo. Transporta o potencial energético para capacitar uma direção única e impulsionar novos projetos no mundo, tornando-se uma força-chave para a inovação e a transformação. Sendo um dos portões mais focados no material dentro do Circuito Individual do Conhecimento, está intimamente ligado à riqueza - não apenas em termos materiais, mas como uma forma de energia que alimenta o progresso e a mudança. O Portão 14 prospera quando o seu trabalho é um verdadeiro labor de amor, canalizando a sua capacidade natural para o trabalho árduo em projetos pessoalmente significativos. Contudo, o seu potencial de excelência requer foco a longo prazo e orientação clara (do Portão 2) para evitar ficar preso em empreendimentos sem propósito ou extenuantes.

Este portão também desempenha um papel vital na energização de equipas e no fomento de colaboração bem-sucedida. As suas competências e compromisso podem capacitar os outros e criar oportunidades para o sucesso coletivo, tornando-o um gerador natural de riqueza e um facilitador do progresso. No entanto, o impacto do Portão 14 é mais eficaz quando o seu impulso está equilibrado com propósito e alinhado com trabalho que seja satisfatório. Quando este alinhamento é alcançado, não só contribui para a satisfação pessoal como também inspira crescimento e transformação societal. A energia do Portão 14 demonstra o poder do esforço sustentado e da determinação criativa, lembrando que a verdadeira riqueza e o verdadeiro sucesso provêm de trabalho que é ao mesmo tempo significativo e profundamente amado.

Informação adicional do Portão:

- Cruzes de Incarnação: Contágio, Empoderamento, Incerteza
- Quarto da Incarnação: Espírito (Mutaç o) - Escorpi o
- Circuito: Individual (Conhecimento)
- Amino cido: Lisina
- Anatomia: Intestino Delgado
- GeneKeys: Compromisso (Impotente - Escravizado) - Compet ncia -- Abund ncia
- Parceiro de Programac o: 08
- Port o Harm nico: 02
- Canal: 02-14 Canal do Batimento



Linha 4: Segurança - Sem Fixação

A concentração em estabelecer uma base sólida.

↑ **Lua:** Proteção contra agressão. A chave do poder reside em desenvolver competências para garantir uma base sólida.

↓ **Marte:** Excesso de confiança ao enfrentar o desafio da competição que pode ameaçar a própria base da segurança. Sem as competências adequadas, a incapacidade de garantir segurança.

- Qualidade da Linha: Fixa em externalizar a sua qualidade de via única.

A expressão de quarta linha na Porta 14 representa o primeiro reconhecimento da 2.ª porta e da sua direção específica ou condutor para o poder. A natureza da linha é externalizar o poder de forma focada, numa via única, concentrando-se em construir bases fortes.

↑ **Exaltação (Lua):** A exaltação opera através de uma qualidade fixa e externalizada de expressão de poder focado. Esta abordagem de via única permite-lhe desenvolver bases profundas na direção escolhida.

Como um mestre artesão que dedica décadas a aperfeiçoar uma única competência, a sua natureza fixa cria um campo protetor quando devidamente canalizada numa direção clara. A sua segurança desenvolve-se através desta abordagem de via única, permitindo que o poder se acumule e se fortaleça ao longo do tempo.

↓ **Detrimento (Marte):** O detrimento expressa-se através de um excesso de confiança na sua abordagem fixa, potencialmente deixando-a vulnerável a desafios inesperados. Sem desenvolvimento de competências suficiente, o seu poder focado pode tornar-se uma fraqueza em vez de uma força.

Como um especialista que se torna vulnerável ao enfrentar situações fora da sua área de especialização, o desafio reside em gerir as limitações da sua expressão fixa enquanto constrói as competências necessárias. O poder desta linha pode ser redirecionado ou manipulado quando faltam bases adequadas.



CENTRO DO PLEXO SOLAR

Não tem marcas planetárias neste centro indefinido.



CENTRO RAIZ

Personalidade	Portão 41: A Diminuição	Linha 5: Autorização	Filtro: Mercúrio
	Portão 60: A Limitação	Linha 4: Ingenuidade	Filtro: Júpiter
Design	Portão 38: A Oposição	Linha 2: Polidez	Filtro: Júpiter

Filtro: Mercúrio

Como um mensageiro ágil que se entretetece pelos percursos neurais, Mercúrio representa o nosso estilo consciente de comunicação, orquestrando a forma como expressamos e trocamos ideias através da fala, da escrita e do pensamento. Esta força mercurial molda os nossos padrões intelectuais e expressões verbais, conduzindo as nossas percepções através de uma rede intrincada de lógica, engenho e ligações intuitivas. Como trapaceiro e comunicador arquetípico, Mercúrio pulsa com agilidade mental, flexibilidade do sistema nervoso e a profunda capacidade de traduzir conhecimento em expressão. A sua energia manifesta-se tanto engenhosa como conectiva – desde o comércio rápido de informação até ao raciocínio cuidadosamente elaborado que cria pontes entre mentes. Através de Mercúrio, aprendemos a articular os nossos pensamentos, transformando atividade mental bruta em comunicação eloquente, evoluindo gradualmente da tagarelice juvenil para a troca significativa à medida que desenvolvemos clareza racional. Enquanto ativação de personalidade, Mercúrio controla a Comunicação através do Voice Lateral e do Outer Authority Vertical.

Portão 41: A Diminuição

A limitação de recursos que maximiza o desenvolvimento do potencial.

O Portão 41 incorpora a energia da contração e serve de combustível para a experiência humana. Transporta uma pressão para procurar experiências através dos sentimentos, usando a sua poderosa imaginação para vislumbrar possibilidades infinitas. Sendo um portão de contração, funciona como uma mola comprimida, mantendo imensa energia potencial que, ao libertar-se, lança novas experiências. O Portão 41 representa o ponto de partida para todos os processos e experiências humanas, alimentando o impulso de imaginar e iniciar algo novo. O seu desafio reside em focar-se num único sentimento ou fantasia, resistindo ao excesso causado por demasiadas possibilidades. Esta energia é inquieta, sente a necessidade de novos começos, mas frequentemente carece de clareza sem o apoio do Portão 30, que fornece um sentido de desejos ou mudanças específicos. Em conjunto, os Portões 41 e 30 formam o canal do reconhecimento do sentir, mas, na ausência do Portão 30, esta clareza pode surgir através de interações com outros que tenham o 30 ou por trânsitos planetários.

Sendo o único codão iniciador no Human Design, o Portão 41 desempenha um papel crítico na iniciação de todas as novas experiências, representando uma poderosa força evolutiva. O seu desejo por sentimentos e a sua capacidade para a fantasia são a nascente de onde emergem as experiências humanas. Contudo, esta energia deve ser equilibrada para evitar dispersão do foco, garantindo que o seu potencial imaginativo é canalizado para uma exploração com significado. O Portão 41 prospera quando abraça o seu papel de iniciador, ancorando as suas visões em ação focada enquanto mantém a ligação às possibilidades ilimitadas da imaginação. Ao honrar a sua necessidade de equilíbrio e clareza, o Portão 41 cumpre o seu papel essencial de acender novos começos e alimentar a evolução da experiência humana.

Informação adicional do Portão:

- Cruzes de Incarnação: O Inesperado, Fantasia, Alfa
- Quarto da Incarnação: Mutação (Espírito) - Aquário
- Circuito: Abstrato (Sensação)



- Aminoácido: Metionina (codão iniciador)
- Anatomia: Raiz/Adrenais
- GeneKeys: Fantasia (Sonhador - Hiperativo) - Antecipação -- Emissão
- Parceiro de Programação: 31
- Portão Harmônico: 30
- Canal: 41-30 Canal do Reconhecimento

Linha 5: Autorização - Sem Fixação

O reconhecimento externo do potencial de alguém apesar das limitações.

↑ **Marte:** O valor da energia quando devidamente canalizada. O combustível para sentimentos devidamente canalizados apesar das limitações.

↓ **Vênus:** Uma insatisfação persistente com a limitação que dificulta o desenvolvimento mesmo quando apoiado. As limitações iniciam o combustível para sentimentos negativos.

- Qualidade da Linha: Projetada como uma qualidade universalizada.

A Linha 5 carrega um magnetismo natural que atrai os outros a projetarem nela os seus sentimentos e fantasias. Como quinta linha, é frequentemente vista como alguém que partilha as emoções dos outros e de quem se espera que participe nas suas fantasias. Esta projeção universal torna-se simultaneamente a maior oportunidade e o maior desafio da Linha 5 em canalizar corretamente os sentimentos.

↑ **Exaltação (Marte):** Marte concede à Linha 5 o poder de reconhecer os momentos perfeitos para canalizar eficazmente os seus sentimentos e fantasias. Por exemplo, a Linha 5 pode deparar-se com um grupo de pessoas à procura de orientação emocional e saber exatamente como focar a sua energia para ir ao encontro das suas necessidades sem se exceder. Este domínio do timing e da precisão permite à Linha 5 direcionar o seu combustível pressionado para uma expressão significativa e impactante.

O magnetismo da Linha 5 atrai oportunidades para expressar a sua profunda capacidade de sentir e imaginar. Contudo, o seu verdadeiro dom reside em discernir quais projeções se alinham com a sua direção autêntica. Ao manter o controlo sobre a libertação medida da sua energia, a Linha 5 evita o esgotamento e assegura que os seus recursos são gastos em experiências que ressoam com o seu propósito.

↓ **Detrimento (Vênus):** Sob o detrimento de Vênus, a Linha 5 luta com a projeção constante das necessidades e expectativas dos outros, conduzindo a exaustão emocional. Por exemplo, a Linha 5 pode sentir-se pressionada a acomodar as fantasias de várias pessoas ao mesmo tempo, dispersando a sua energia e criando um sentimento de incompletude. Esta drenagem deixa a Linha 5 cansada e desconectada da sua própria verdade.

A exigência interminável de satisfazer as necessidades experienciais dos outros desafia os valores naturais da Linha 5. Embora tenha capacidade para responder às expectativas alheias, fazê-lo indiscriminadamente esgota a sua energia e cria conflito interno. A pressão para cumprir os desejos dos outros conduz frequentemente à frustração, pois a Linha 5 tem de aprender a retirar-se e a priorizar a sua expressão autêntica para evitar burnout.



Filtro: Júpiter

Como um sábio generoso que expande os horizontes da compreensão, Júpiter representa a nossa abordagem consciente às regras, leis e proteção, orquestrando a forma como procuramos e estabelecemos segurança. Esta força benevolente molda a nossa perspectiva filosófica e os sistemas de crença, conduzindo as nossas aspirações através de uma teia intrincada de sabedoria, fé e aprendizagem superior. Como buscador arquetípico do esclarecimento, Júpiter pulsa com crescimento otimista, possibilidades abundantes e a profunda capacidade de transformar conhecimento em proteção. A sua energia manifesta-se tanto magnânima como portadora de fortuna – desde as oportunidades afortunadas que trazem riqueza até aos princípios mais profundos que resguardam o nosso futuro. Através de Júpiter, aprendemos a estabelecer as nossas fundações, transformando esperança em segurança estruturada, evoluindo gradualmente do excesso para a abundância medida à medida que desenvolvemos sabedoria. Enquanto ativação de personalidade, Júpiter controla as Regras através do Mind Lateral e do Outer Authority Vertical.

Portão 60: A Limitação

A aceitação da limitação é o primeiro passo para a transcendência.

O Portão 60, conhecido como Limitação, expressa-se como uma fonte fundamental de energia de mutação, trazendo mudança de formas que não podem ser controladas pela vontade humana. Este portão opera através da aceitação das limitações sem procurar rotas de fuga mentais, experienciando muitas vezes períodos de melancolia durante as fases de espera. Quando ligado ao Portão 3, cria o Canal da Mutação, que aumenta o potencial para libertar padrões antigos e manifestar novos desenvolvimentos. A natureza deste portão requer aceitar períodos de restrição enquanto se aguarda pacientemente o levantamento natural das limitações.

A força do Portão 60 emerge ao navegar ciclos irregulares de limitação e avanço, com a eficácia a surgir do abraço às restrições em vez da resistência a elas. O seu poder criativo desenvolve-se, na realidade, mais fortemente em tempos de aparente restrição do que de liberdade, exigindo uma profunda honra ao timing natural em vez de tentar forçar a mutação. Ao aceitar limitações em vez de lutar contra elas, este portão serve o processo de inovação e facilita a transformação através da rendição e não do controlo estratégico.

Informação adicional do Portão:

- Cruzes de Incarnação: Leis, Limitação, Distração
- Quarto da Incarnação: Mutação (Espírito) - Capricórnio
- Circuito: Individual (Conhecimento)
- Aminoácido: Isoleucina
- Anatomia: Cólon
- GeneKeys: Limitação (Sem Estrutura - Rígido) - Realismo - Justiça
- Parceiro de Programação: 56
- Portão Harmónico: 3
- Canal: 3-60 Canal da Mutação

Linha 4: Ingenuidade - Sem Fixação

↑ **Mercúrio:** A maximização potencializada, racional e inteligente, dentro das limitações. A maximização do potencial dentro da limitação.

↓ **Vénus:** Uma tendência, em tempos de limitação, para procurar o significado interior da restrição em vez de usar os seus dons para encontrar uma aplicação harmónica dentro da limitação. O primeiro leva ao retraimento e o segundo à transcendência. A energia para saber em vez de aceitar a limitação à custa de possível mutação, levando à depressão.

- Qualidade da Linha: Fixa na exteriorização da sua qualidade de via única.



A Linha 4 na Porta 60 carrega uma vantagem transpessoal única através da sua consciência fixa e exteriorizada de que a mutação existe para além da limitação. O seu reconhecimento natural do potencial mutativo da Porta 3 através do canal permite-lhe trabalhar de forma engenhosa dentro dos constrangimentos enquanto mantém um saber profundo de que a transformação é inevitável. Esta perspetiva exteriorizada ajuda os outros a ver como maximizar o potencial durante períodos de limitação, em vez de se perderem na restrição.

↑ Exaltação (Mercúrio): Com Mercúrio exaltado, a Linha 4 demonstra uma inteligência racional sobre trabalhar dentro das limitações que irradia naturalmente para os outros. Por exemplo, a sua capacidade de reconhecer o potencial mutativo da Porta 3 através do canal permite-lhe libertar a pressão para forçar a mudança. Em vez disso, modela um envolvimento engenhoso com as circunstâncias presentes, mostrando aos outros como equilibrar paciência com ação prática.

Mercúrio melhora a capacidade da Linha 4 para comunicar abordagens práticas à limitação enquanto permanece consciente da transformação futura. A sua perspetiva fixa e exteriorizada ensina os outros a tirar o máximo partido dos constrangimentos atuais sem cair em melancolia por esperar pela rutura. Ao focar-se em atividades produtivas dentro dos limites, a Linha 4 torna-se uma professora natural de envolvimento engenhoso.

↓ Detrimento (Vénus): Com Vénus em detrimento, a natureza exteriorizada da Linha 4 pode tornar-se excessivamente focada em procurar um significado mais profundo na limitação, em vez de demonstrar aplicação prática. Por exemplo, a sua tendência para processar publicamente a restrição através de entendimento filosófico pode levar a um retraimento visível, impactando aqueles que dela esperam orientação. Isto cria um padrão onde a contemplação ofusca a ação engenhosa, deixando oportunidades por realizar.

Vénus amplifica a inclinação da Linha 4 para exteriorizar julgamentos morais sobre a limitação, dividindo experiências em “boas” ou “más” em vez de trabalhar com o que é. Isto pode resultar na difusão de uma luta com os constrangimentos que fomenta estagnação ou depressão coletiva. No entanto, este retraimento visível pode, em última análise, servir como um lembrete para os outros da importância de passar de procurar significado para um envolvimento prático com a limitação.



Filtro: Júpiter

Como um campo inconsciente que irradia frequências protetoras, o Júpiter de Design encarna a qualidade eletromagnética da aura da nossa forma e a abordagem a regras, leis e proteção. Esta força benevolente molda os sistemas naturais de segurança e os padrões de crença do nosso corpo, conduzindo as nossas aspirações físicas através de uma teia intrincada de energia expansiva, fé e sabedoria inata. Como guardião arquetípico da prosperidade da forma, o Júpiter de Design pulsa com crescimento orgânico, vitalidade abundante e a capacidade inerente de gerar campos protetores. A sua energia manifesta-se tanto magnânima como portadora de fortuna – desde a ressonância afortunada que atrai riqueza até aos princípios mais profundos que resguardam o nosso ser. Através do Júpiter de Design, a nossa forma aprende a estabelecer o seu campo protetor, transformando potencial eletromagnético em segurança de aura, evoluindo gradualmente do excesso para a abundância medida à medida que a nossa aura se desenvolve. Enquanto ativação de design, o Júpiter de Design controla a frequência da nossa Aura através da Gas Lateral, da Auric Vertical e do Martial Diamond.

Portão 38: A Oposição

A capacidade de preservar a integridade individual através da oposição a forças prejudiciais.

O Portão 38 incorpora a energia da oposição e da luta, servindo como uma força poderosa para preservar a integridade individual face a pressões externas. Este portão carrega um impulso inato para lutar pelo que é verdadeiramente valioso, particularmente o próprio modo de ser, fornecendo a força para manter a firmeza perante a adversidade. Como guerreiro nato, o Portão 38 capacita os outros a descobrir e a abraçar a sua própria resiliência. Contudo, este espírito combativo deve ser dirigido para batalhas alinhadas com um profundo sentido de propósito e valor. A sua "surdez" seletiva a influências externas pode parecer teimosia, mas esta qualidade é essencial para proteger a sua individualidade única. O desafio reside em discernir lutas dignas daquelas que drenam energia sem significado, garantindo que os seus esforços permanecem orientados pelo propósito.

O verdadeiro dom do Portão 38 é a capacidade de transformar a energia da luta numa busca significativa por propósito. Esta energia prospera quando é despreocupada e confiante nas suas investidas, pois a falta de direção pode conduzir a sentimentos de falta de propósito ou mesmo depressão. Quando emparelhado com o Portão 28, há uma intuição reforçada para identificar quais as lutas que valem a pena; esta clareza pode também advir pela influência de outros ou de trânsitos planetários com o 28. Ao alinhar-se com a Autoridade Interna, o Portão 38 canaliza o seu espírito combatente para batalhas que afirmam o seu caminho de vida único e preservam a sua integridade individual. Em última análise, esta energia trata de manter-se firme perante os desafios da vida, assegurando que a luta está sempre alinhada com a verdade interior e o sentido de valor de cada um.

Informação adicional do Portão:

- Cruzes de Incarnação: Tensão, Oposição, Prevenção
- Quarto da Incarnação: Mutação (Espírito) - Capricórnio
- Circuito: Individual (Conhecimento)
- Aminoácido: Arginina
- Anatomia: Raiz/Adrenais
- GeneKeys: Luta (Derrotista - Agressivo) - Perseverança -- Honra
- Parceiro de Programação: 39
- Portão Harmónico: 28
- Canal: 28-38 Canal da Luta

Linha 2: Polidez - Exaltação



Oposição que não transgride os códigos normais de comportamento.

↑ Plutão: O valor da descrição. A energia para a consciência intuitiva para a descrição.

- Qualidade da Linha: Projeção para dentro. Sem capacidade subjetiva de ver para dentro. O natural.

A Linha 2 manifesta-se como um exterior controlado e superficialmente polido que reflete o seu espírito guerreiro interior. Embora possa não ver a sua própria capacidade para a batalha, os outros percebem claramente o seu potencial combativo através da civilidade que projeta. Este enquadramento polido serve como um aviso subtil mas inequívoco: violar os seus limites resultará em enfrentar uma oposição crua e irrestrita.

↑ Exaltação (Plutão): Plutão aumenta a capacidade da Linha 2 de usar a sua polidez como um enquadramento poderoso para projetar a sua natureza guerreira. Sem precisar de abandonar o seu exterior civil, a Linha 2 sinaliza naturalmente a sua capacidade para o conflito com tal clareza que os outros hesitam em ultrapassar os seus limites. Por exemplo, o seu porte reservado mas firme numa situação tensa pode transmitir um aviso inequívoco, encorajando os outros a reconsiderar as suas ações antes de desencadearem oposição direta.

Através da influência de Plutão, a civilidade superficial da Linha 2 torna-se um mecanismo sofisticado para emitir avisos sérios. O seu comportamento controlado não mascara a lutadora interior — destaca-a. Como uma declaração formal antes da batalha, este controlo à superfície fornece uma estrutura clara que garante que os outros compreendam o que os espera se escolherem provocar conflito.



Planetas		Portão	Linha	Centro
Sol: Radiação	P	13 - A Comunidade Com O Homem	4 - Fadiga	G - Eu
	D	1 - O Criativo	6 - Objetividade	G - Eu
Terra: Aterramento	P	7 - O Exército	4 - O Abdicador	G - Eu
	D	2 - O Receptivo	6 - Fixação	G - Eu
Lua: Foco	P	33 - Retirada	4 - Dignidade	Garganta
	D	16 - Entusiasmo	4 - O Líder	Garganta
Nodo Norte: Direção Futura	P	23 - A Desintegração	6 - Fusão	Garganta
	D	8 - A União	4 - Respeito	Garganta
Nodo Sul : Direção Passada	P	43 - Avanço	6 - Inovação	Ajna
	D	14 - Grandes Posses	4 - Segurança	Sacral
Mercúrio: Comunicação	P	41 - Redução	5 - Autorização	Raiz
	D	9 - O Poder de Domesticação Do Pequeno	1 - Sensibilidade	Sacral
Vênus: Valores	P	25 - Inocência	5 - Recuperação	G - Eu
	D	11 - Paz	4 - O Professor	Ajna
Marte: Energia em Maturação	P	25 - Inocência	4 - Sobrevivência	G - Eu
	D	61 - Verdade Interior	6 - Apelo	Cabeça
Júpiter: Lei e Proteção	P	60 - Limitação	4 - Desenvoltura	Raiz
	D	38 - Oposição	2 - Delicadeza	Raiz
Saturno: Regras e Disciplina	P	14 - Grandes Posses	4 - Segurança	Sacral
	D	43 - Avanço	1 - Paciência	Ajna
Urano: Incomum	P	26 - O Poder de Domesticação Do Grande	1 - Um pássaro na mão	Coração
	D	5 - A Espera	1 - Perseverança	Sacral
Netuno: Distração	P	10 - O Trilhar	5 - O Herege	G - Eu
	D	10 - O Trilhar	2 - O Eremita	G - Eu
Plutão: Verdade	P	28 - Preponderância Do Grande	3 - Aventureirismo	Esplênico
	D	28 - Preponderância Do Grande	1 - Preparação	Esplênico
P = Personalidade: corresponde à parte consciente.				
D = Design: corresponde à parte inconsciente.				



A sua Cruz de Encarnação

Cruz de Ângulo Direito da Esfinge 1

A tua Cruz de Incarnação representa o tema ou propósito da tua vida, destacando as energias que influenciam a tua direção e as tuas experiências. Serve como um plano para compreenderes o teu caminho único na vida, orientando-te para cumprires o teu potencial. Ao explorares a tua cruz, que é determinada pelas posições do teu Sol e da tua Terra conscientes e inconscientes, podes descobrir as motivações e os padrões subjacentes que moldam a tua jornada. Compreender a tua Cruz de Incarnação fornece insights valiosos sobre as tuas energias nucleares e os potenciais desafios de vida. Ajuda-te a reconhecer os obstáculos que poderás enfrentar e as forças que podes aproveitar, ao mesmo tempo que revela como estas energias interagem com outros aspetos do teu mapa de Human Design. Esta consciência capacita-te a navegar a tua vida com maior clareza e propósito, alinhando as tuas ações com a tua verdadeira natureza.

Geometria: Ângulo Direito

Ter uma Cruz de Incarnação de Ângulo Direito significa que a tua jornada é profundamente pessoal, enfatizando a autoexploração e as experiências individuais. O tema da tua vida gira em torno do crescimento pessoal e da autodescoberta, orientando-te a compreenderes-te de forma mais profunda. Este caminho encoraja-te a mergulhar nos teus talentos, desejos e desafios únicos, permitindo-te desenvolver um forte sentido de identidade e propósito. Ao focares-te no crescimento interno, moldas a tua compreensão do mundo e do teu lugar nele, fomentando uma ligação mais profunda com o teu verdadeiro eu. Embora a tua jornada se centre na realização pessoal, influencia naturalmente os outros também. À medida que segues o teu caminho único, a tua autenticidade e dedicação tornam-se uma fonte de inspiração para quem te rodeia. Ao manteres-te fiel à tua própria trajetória, demonstras o poder de viver em alinhamento com a verdadeira natureza de cada um. Esta autenticidade pode encorajar outros a embarcar nas suas próprias jornadas de autodescoberta, tornando o teu crescimento pessoal um catalisador de mudança positiva na vida das pessoas com quem te cruzas.

Quarto: Iniciação (Tema da Mente)

No Quarto da Iniciação, o teu propósito de vida expressa-se através da mente e da educação. Esta fase enfatiza a importância do crescimento intelectual e da busca de conhecimento. És encorajado a explorar novas ideias, envolver-te em aprendizagem contínua e partilhar os teus insights com os outros. A tua jornada envolve exploração mental, expandindo os limites da compreensão e fomentando a inovação.

Ao focares-te nestes aspetos, cumpres o tema da tua vida através do desenvolvimento de uma compreensão mais profunda do mundo e do teu papel nele. Este quarto encoraja-te a cultivar a curiosidade e a expandir os teus horizontes, permitindo-te fazer contributos significativos para a tua comunidade. A tua dedicação à educação e à partilha de conhecimento não só enriquece a tua própria vida como também inspira e esclarece quem te rodeia.

Cruz de Incarnação: Cruz de Ângulo Direito da Esfinge 1

Com esta Cruz de Incarnação, incorporas uma combinação única de energias que moldam o teu propósito de vida e a forma como interages com o mundo. Esta cruz reúne a influência da escuta, da lógica e da inspiração, da autoexpressão e da direção. A tua combinação única cria uma expressão potente de comunicação atenta, pensamento estruturado, identidade pessoal e orientação com propósito.

Sol de Personalidade na Porta 13: (A Porta do Ouvinte)

O teu Sol consciente está enraizado na Porta 13, que representa o poder de escutar e de contar



histórias. Este posicionamento dá-te uma consciência natural da importância da escuta atenta e da comunicação eficaz. Tens uma grande capacidade para ouvir os outros e partilhar experiências através de narrativas. Esta porta traz também o potencial de criar companheirismo e compreensão através de histórias partilhadas. Enquanto aspeto consciente da tua cruz, estás consciente da importância de escutar e narrar histórias na formação de experiências pessoais e coletivas.

Terra de Personalidade na Porta 7: (A Porta do Papel do Self na Sociedade)

A tua Terra de Personalidade na Porta 7 representa a fundamentação das tuas capacidades de escuta e narrativa no domínio da autoexpressão e da liderança. Esta posição oferece-te oportunidades para equilibrar as tuas competências de comunicação com um forte sentido de identidade pessoal e de direção. Complementa a tua consciência de escuta com uma compreensão consciente da importância de afirmares o teu papel na sociedade. Este posicionamento convida-te a encontrar harmonia entre comunicação atenta e autoexpressão confiante. Enquanto ponto Terra, fornece uma base para a tua expressão consciente da escuta, lembrando-te de que a comunicação eficaz frequentemente se entrelaça com um claro sentido de identidade e propósito.

Sol de Design na Porta 1: (A Porta da Autoexpressão)

O teu Sol inconsciente é alimentado pela Porta 1, que representa o domínio da autoexpressão e da criatividade. Este posicionamento dá-te uma capacidade inconsciente de autoexpressão autêntica e pensamento inovador. Tens uma habilidade instintiva para iniciar novas ideias e expressar a tua identidade única. Enquanto aspeto inconsciente, isto manifesta-se como uma inclinação natural para a autoexpressão criativa e originalidade, mesmo que nem sempre estejas conscientemente ciente deste impulso.

Terra de Design na Porta 2: (A Porta da Direção do Self)

A tua Terra de Design na Porta 2 representa a fundamentação da tua autoexpressão no domínio da direção e da visão. Esta posição oferece-te um saber inconsciente sobre a direção correta. Trata-se de ter uma visão clara de para onde ir. Esta porta traz uma tendência natural para ver as potenciais direções e possibilidades à frente. Enquanto ponto Terra no teu inconsciente, fornece uma base de visão e direção para o teu impulso inconsciente de autoexpressão. A tua Porta 2 dá-te um sentido inato de conhecer a direção correta, o que complementa as outras portas desta cruz. Confere uma qualidade visionária ao teu inconsciente, permitindo-te ver caminhos e direções potenciais, mesmo que nem sempre estejas conscientemente ciente desta capacidade.

Integração da cruz na vida

No seu conjunto, a tua Cruz de Ângulo Direito da Esfinge 1 torna-te um poderoso catalisador de escuta atenta, autoexpressão, identidade pessoal e direção visionária. Incorporas a consciência da escuta, alicerçada na capacidade de equilibrar comunicação atenta com um forte sentido de identidade pessoal e papel societal. Inconscientemente, estás dotado de uma capacidade para autoexpressão criativa e um sentido inato de conhecer a direção correta.

A tua jornada de vida envolve integrar estes diferentes aspetos de escuta, autoexpressão, identidade pessoal e direção visionária. Relacionas-te conscientemente com o mundo através da tua profunda capacidade de escutar, equilibrada com o reconhecimento da necessidade de receção e de afirmares o teu papel na sociedade. Inconscientemente, és movido por uma capacidade de te expressares de forma autêntica e por um sentido intuitivo dos caminhos potenciais à frente.

O teu caminho é integrar a tua consciência da escuta e da identidade pessoal com a tua capacidade inconsciente para autoexpressão criativa e direção visionária. Ao fazê-lo, podes tornar-te uma poderosa força de transformação pessoal e coletiva, incorporando a verdadeira essência da “Esfinge” na tua abordagem à vida e nas tuas interações com os outros.

Lembra-te de que, com esta cruz, não estás apenas a escutar ou a expressar-te - és uma



encarnação viva do processo de comunicação atenta, identidade pessoal, autoexpressão criativa e orientação visionária. Tens o potencial de inspirar e guiar quem te rodeia através da tua integração única de escuta, autoexpressão e direção intuitiva.

A tua jornada passa por aprender a equilibrar e a expressar todos os aspetos de escuta, identidade pessoal, autoexpressão e direção visionária de uma forma que te seja autêntica e benéfica para o mundo à tua volta. Navegas as complexidades da comunicação e da autoexpressão com sabedoria e discernimento, inspirando crescimento e mudança positiva através da tua capacidade de escutar atentamente, expressar o teu self autêntico e sentir intuitivamente a direção correta. O teu papel é ser um ouvinte atento, usando as tuas competências de comunicação e o teu sentido de identidade para guiar e elevar os outros, mantendo uma ligação profunda com a tua capacidade de autoexpressão criativa e direção visionária.



O Seu Ambiente Nodal

No Human Design, os Nós da Lua representam o ambiente ou cenário em que encontra propósito. Indicam temas e etapas do percurso de vida. O Nó Norte representa o crescimento e a direção futuros, enquanto o Nó Sul reflete experiências passadas e zonas de conforto inatas. Estes Nós fornecem o contexto, ou «cenário de filme», para a história de vida, ajudando a compreender para onde se dirige e de onde está a sair.

Nós de Personalidade: 43 / 23

A tua jornada de vida começa num ambiente que te mostra, de forma consistente, todas as tentativas e falhas de estabelecer o direito inerente da diversidade. É isto que te rodeia - um mundo de programas, iniciativas e sistemas intermináveis que tentam, mas falham, criar uma nova ordem que consagre a singularidade como um direito fundamental.

Nas torres corporativas, testemunhas iniciativa de diversidade atrás de iniciativa de diversidade, cada uma a revelar o quão longe estamos de realmente estabelecer a singularidade como um direito inerente. Vês equipas lançarem novos programas com grande aparato, apenas para os veres colapsar porque nunca apreendem a tarefa essencial: estabelecer a diversidade como um direito fundamental.

As escolas tornam-se palcos perfeitos para observar estas tentativas. Vês-nas implementar política após política, cada uma a afirmar que valoriza a diversidade, mas nenhuma a estabelecê-la de facto como um direito inerente. Vês professores e administradores a batalhar com programas de inclusão que nunca chegam a consagrar a singularidade como fundamental.

Em cada reunião comunitária, observas tentativas repetidas de estabelecer esta nova ordem. Testemunhas como cada comissão de diversidade, cada força-tarefa de inclusão, cada programa de equidade revela a sua incapacidade de estabelecer a singularidade como um direito inerente. Cada tentativa falhada mostra-te exatamente o que falta - o estabelecimento da diversidade como direito fundamental.

Por volta dos 40 anos, no ponto de Oposição de Úrano na meia-idade, a ênfase intensifica-se. Vês ainda mais claramente como cada sistema e instituição continua a tentar e a falhar em estabelecer esta nova ordem. A mais recente iniciativa de diversidade daquela startup, o novo quadro de inclusão daquela escola, o programa de equidade dessa organização comunitária - todos se tornam exemplos cristalinos de tentativas que ficam aquém de estabelecer o direito inerente da diversidade.

A paisagem torna-se uma demonstração óbvia destas tentativas contínuas. Vês conselhos de administração lançarem programa atrás de programa, sem nunca perceberem que precisam de estabelecer a singularidade como fundamental. Vês instituições implementarem vaga após vaga de políticas, cada uma a falhar em estabelecer a diversidade como um direito inerente.

Os primeiros anos a testemunhar estas tentativas servem como educação vital. Cada programa falhado que observas, cada iniciativa colapsada que testemunhas - tudo constrói a tua compreensão do que é realmente necessário: uma ordem completamente nova que estabeleça, de facto, a diversidade como um direito inerente.

Esta fase posterior revela ainda mais tentativas de estabelecer esta nova ordem. Vês isto em momentos em que estruturas antigas falham claramente, quando métodos tradicionais chegam a becos sem saída, quando comunidades finalmente percebem que apenas promover a diversidade



não chega - é preciso estabelecê-la como um direito inerente.

A jornada mostra-te tentativas e falhas intermináveis. Primeiro, testemunhas o fluxo constante de programas de diversidade, vendo como as estruturas atuais falham em estabelecer a singularidade como um direito fundamental. Depois vês esforços ainda mais intensos para estabelecer uma verdadeira nova ordem, que possa finalmente consagrar o direito inerente da diversidade.

Estas influências ambientais criam o pano de fundo para uma compreensão profunda. O mundo mostra-te a sua necessidade desesperada de estabelecer uma nova ordem, que vá além de simplesmente permitir a diversidade para a estabelecer como um direito inerente. Não se trata de promover diversidade ou criar programas de inclusão - trata-se de ver o que o ambiente desesperadamente precisa: estabelecer uma ordem completamente nova que consagre a singularidade como fundamental, garantindo que o direito inerente da diversidade seja finalmente estabelecido em todas as esferas da existência humana.



Nodos de Design: 14 / 08

A tua história de vida desenrola-se sobre o pano de fundo da 14.ª Porta (Posse em Grande Medida) no teu Ambiente de Design ou Inconsciente. Esta energia molda subtilmente as tuas experiências e interações, muitas vezes de formas que podes não reconhecer de imediato.

Desde muito cedo, és atraído para ambientes que valorizam dinâmicas de poder e gestão de recursos. Sem te dares plenamente conta, tens jeito para compreender a força coletiva e como alavancá-la de forma eficaz.

Em pequeno, podes ver-te a gravitar naturalmente para papéis de liderança ou situações onde possas gerir recursos. Há uma satisfação inata em acumular e distribuir poder, mesmo que não consigas explicar porquê. Podes ser a criança que organiza jogos no recreio e decide quem tem cada papel, ou o aluno que se destaca a gerir trabalhos de grupo e a alocar tarefas.

Ao cresceres, estas influências aprofundam-se. Podes notar que tens uma capacidade inata para reconhecer e utilizar o poder coletivo. No percurso académico, podes sentir-te atraído por disciplinas ou projetos ligados à gestão de recursos ou à compreensão de estruturas de poder, e sabes intuitivamente como tirar o máximo partido dos recursos disponíveis.

Ao entrares na vida profissional, estas energias continuam a moldar as tuas experiências. Podes ver-te atraído para papéis ou projetos que exigem pensamento estratégico e alocação de recursos, mesmo sem procurares conscientemente esses elementos. Colegas podem comentar a tua capacidade de ver o quadro geral e entender como alavancar a força coletiva para maior impacto.

Ao longo da carreira, navegas num cenário onde a tua compreensão de dinâmicas de poder e de gestão de recursos é uma força-chave. Podes encontrar-te em situações onde consegues orientar subtilmente um grupo a acumular e usar eficazmente o seu poder coletivo, sem estares a strategizar conscientemente para isso.

Esta interação pode ser marcada por experiências que destacam o poder da gestão estratégica de recursos no seio do coletivo. Talvez te destaquês naturalmente em funções organizacionais onde a tua capacidade de alavancar a força coletiva cria resultados notáveis.

À medida que atravessas diferentes fases da vida, continuas a encarnar esta influência. O teu legado reside na capacidade única de fomentar ambientes onde o poder coletivo é reconhecido e utilizado eficazmente, mesmo que nem sempre estejas ciente de como estás a facilitar isso.

Nos anos mais tardios, podes sentir-te atraído por papéis de liderança ou posições de consultoria onde possas continuar a aplicar a tua compreensão única das dinâmicas de poder e da gestão de recursos. A tua habilidade de perceber e alavancar a força coletiva torna-te um ativo inestimável em qualquer empreendimento organizacional.

Ao refletires sobre a tua jornada, podes começar a reconhecer padrões em como a tua atração por compreender e utilizar o poder coletivo moldou profundamente o teu caminho. Aprendeste a apreciar as formas subtis, muitas vezes despercebidas, como o poder flui dentro de um grupo, mesmo que nem sempre consigas explicar como facilitaste esses processos.

A tua história de vida serve de inspiração para outros, demonstrando o potencial que emerge quando a força coletiva é reconhecida e alavancada de forma eficaz. Deixas um legado de grupos e organizações mais impactantes e eficientes no uso de recursos, e uma compreensão mais



profunda de como o verdadeiro progresso emerge da gestão habilidosa do poder e dos recursos coletivos.

Na meia-idade, ocorre uma mudança significativa com a entrada da 8.ª Porta (Manter Juntos) como o teu Nodo Norte. Isto introduz uma nova dimensão no teu caminho de vida, trazendo consciência das contribuições individuais e do poder da colaboração.

A partir daí, passas a navegar um cenário rico onde a tua compreensão do poder coletivo se entrelaça com uma apreciação crescente pelos talentos individuais e pelos esforços colaborativos. Podes ver-te a orientar grupos a reconhecer e utilizar a sua força coletiva, ao mesmo tempo que fomentas um ambiente onde a contribuição única de cada indivíduo é valorizada.

Esta nova interação pode conduzir a experiências que destacam a sinergia entre competências de poder e contribuições individuais. Podes destacar-te em papéis de construção comunitária ou em projetos colaborativos, combinando a tua capacidade inata de alavancar recursos coletivos com um novo entendimento de como fomentar cooperação e trabalho em equipa genuínos.

Na parte final da vida, encarnas ambas as influências. O teu legado em evolução passa a abranger não só a compreensão do poder coletivo, mas também o fomento de ambientes onde os talentos individuais são reconhecidos e entrelaçados de forma harmoniosa.

A tua jornada na segunda metade da vida pode levar-te a papéis onde aplicas a tua compreensão tanto das dinâmicas de poder como dos processos colaborativos numa escala mais ampla. A tua capacidade de perceber a força coletiva, as contribuições individuais e como equilibrar e integrar eficazmente estes elementos torna-se um ativo cada vez mais valioso.

Ao refletires sobre toda a tua jornada, podes reconhecer como a tua compreensão inata de poder e recursos moldou o caminho inicial e como a introdução da consciência colaborativa na meia-idade acrescentou nova profundidade e amplitude às tuas experiências e impacto.

A tua história de vida completa serve de inspiração poderosa, demonstrando a evolução desde alavancar o poder coletivo até fomentar colaboração genuína e reconhecer contribuições individuais. Deixas um legado de grupos e organizações mais fortes, coesos e impactantes, encarnando a jornada desde dominar a arte de aproveitar a força coletiva até nutrir ambientes onde tanto o poder coletivo como os talentos individuais prosperam em harmonia.



Conclusão

A equipa da Genetic Matrix espera que tenha obtido insights valiosos a partir deste relatório. O Human Design é uma ciência extraordinária que promove autoconhecimento e compreensão, guiando ao longo do caminho de vida autêntico. Ao abraçar a Estratégia e a Autoridade Interior inatas, as escolhas de vida calibram-se à medida que começam a alinhar-se com o verdadeiro saber e não com os sussurros enganadores da mente.

Com o tempo, esses sussurros esbatem-se à medida que existe percepção de que são distrações do Não-Eu que desviam do caminho autêntico. O Human Design ensina que a mente é uma ferramenta, não quem decide as escolhas de vida. O Desenho é tão único e belo como um floco de neve.

Comprar Relatórios 



WWW.GENETICMATRIX.COM



GENETICMATRIX



GENETIC_MATRIX

Software líder no setor de Human Design e Astro HD desde 2008.
Especializada em mapas falantes e relatórios de Human Design.
Aceda a mais de 500 visualizações de mapa no nível Pro.