

HUMAN DESIGN

# RAPPORTO DI BASE





# Indice

---

Il Sistema del Human Design	3
Panoramica del grafico di base	4
Panoramica di Tipo, Strategia e Autorità	5
Il Suo Tipo	6
Il Suo Strategia&Autorità	7
Panoramica di Aura, Profilo e Definizione	8
Il Suo Aura	9
Il Suo Profilo	10
Il Suo Definizione	11
I Centri del Human Design	12
L'ombra della mente	14
I Suoi centri definiti	16
I Suoi centri non definiti	20
Panoramica di Porte, Linee e Canali	25
La Sua croce dell'incarnazione	82
Il Suo ambiente nodale	85
Conclusione	89



## Il Sistema del Human Design

Quando viene presentato per la prima volta, il sistema del Human Design può risultare complesso ed estraneo. Tipo, Strategia, Autorità Interiore, centri e profili sono parole prive di un contesto o significato immediatamente riconoscibile. A un'analisi più attenta, si scopre un sistema ricco di conoscenza che spiega come le energie, collettivamente e individualmente, si interfacciano, interagiscono e comunicano.

Attraverso questa comprensione, si possono cogliere meglio le dinamiche e le correnti sotterranee che scorrono sotto tutte le relazioni e le associazioni. È fisica quantistica di base: tutto nell'universo è costituito da vibrazioni ed energia e si è parte integrante di quella stessa energia.

Il Human Design è stato fondato nel 1987 da Ra Uru Hu, precedentemente Robert Allan Krakower, di Montreal, Canada. Ra ha dedicato la sua vita a diffondere la scienza del Human Design in tutto il mondo. Ra ha affermato in molte occasioni: «Non credere a nulla di ciò che Le dico; lo provi Lei stessa.» Purtroppo, Ra non è più tra noi: è morto nella sua casa il 12 marzo 2011, a meno di un mese dal suo 63° compleanno. Ra descriveva il Human Design come una sintesi di due correnti di scienza, moderna e antica. Il sistema antico comprende l'astrologia orientale e occidentale, il sistema dei chakra hindu-brahmanico, lo Zohar o Kabbalah e l'I Ching. Le scienze moderne incorporate sono genetica, fisica, biologia e chimica.

Un grafico di Human Design contiene 9 centri, 36 canali e 64 porte. Il grafico include due calcoli: uno è chiamato Personalità e l'altro Disegno. La Personalità è la parte conscia e il Disegno è l'inconscia. La data, l'ora e il luogo di nascita vengono utilizzati per calcolare un grafico.

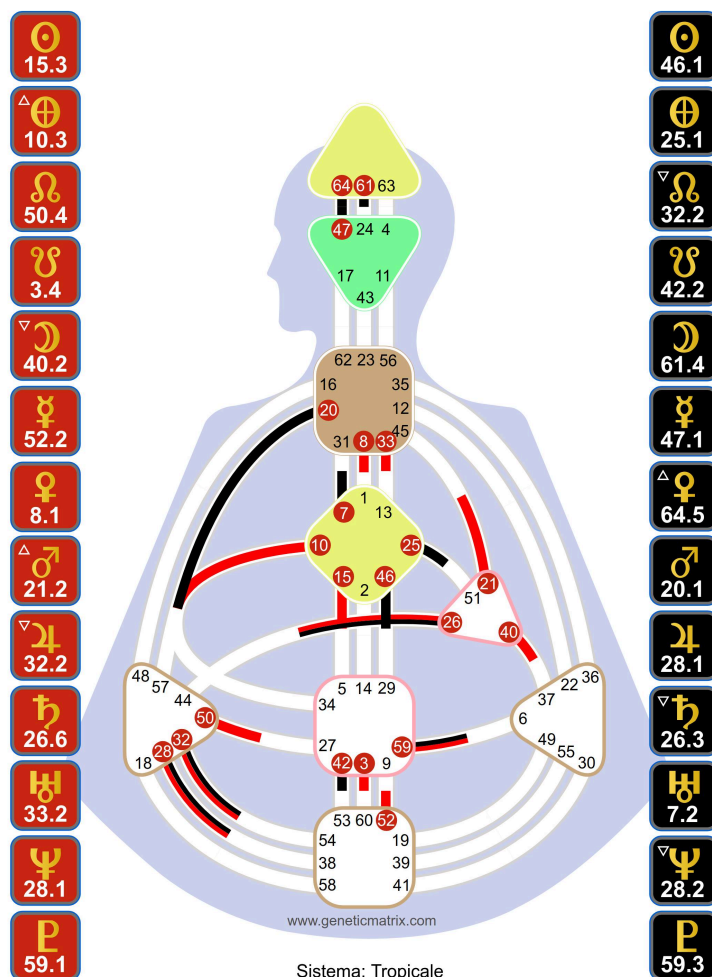
Il Human Design è conosciuto come la scienza della differenziazione: significa che ognuno di noi ha un Disegno unico e, arrivando a comprendere questa conoscenza, si può davvero scoprire cosa sia la vera individuazione. Attraverso il grafico si ottengono profonde intuizioni su come si riposa, si digerisce, si temono ed esprimono emozioni. Il Human Design non è un sistema di credenze e non richiede che Lei creda in qualcosa. Non è nemmeno una filosofia né uno strumento di divinazione. È semplicemente una mappa della natura dell'essere, una mappatura del proprio codice genetico. Questa scienza apre la porta al potenziale dell'amore per sé, dell'autoaccettazione e della compassione per accettare e amare gli altri per il loro essere unico.

Il Human Design Le rivolge un invito personale, in cui Lei può partecipare al Suo esperimento potenzialmente trasformativo utilizzando gli strumenti e le informazioni ricavati da questo rapporto. L'invito è l'opportunità di individuare, trovare e sentire i Suoi doni e il Suo scopo più autentici. Questo avviene quando si inizia a sperimentare con questa conoscenza e il processo decisionale comincia ad allontanarsi dalla mente. Lentamente la Sua Strategia e la Sua Autorità Interiore riprendono il loro giusto posto e, di conseguenza, la Sua vita inizia a muoversi con flusso e allineamento.



# Panoramica del grafico di base

Andrea Bocelli, 22/09/1958 05:15:00, Pisa, Italy



## BENVENUTO

Andrea, questo documento rivela il Suo patrimonio genetico unico e contiene elementi chiave per comprendere la Sua vera identità. Queste informazioni La guideranno nell'accettare ciò che Lei è e Le daranno la forza di prosperare in un mondo in continua evoluzione, aiutandoLa ad allineare meglio la Sua energia per raggiungere i Suoi obiettivi.

<b>Strategia</b>	Aspettare Riconoscimento e Invito
<b>Profilo</b>	Profilo 1/3
<b>Tipo</b>	Proiettore
<b>Autorità</b>	Autorità del Sé (G)
<b>Definizione</b>	Definizione a Scissione (Grande)
<b>Aura</b>	Focalizzata e Penetrante



## Panoramica di Tipo, Strategia e Autorità

Questa sezione esplorerà il Suo Tipo, la Sua Strategia e la Sua Autorità Interiore. Ciascuno di questi aspetti si concentra su come Lei si relaziona, prende decisioni e si fida che tali decisioni siano allineate al Suo vero Sé. Prima di approfondirli, esaminiamo ciascun aspetto per ottenere una comprensione più chiara di come vengono classificati e di come funzionano.

### Tipo

Nel Human Design, il concetto di Tipo è una componente fondamentale del Suo unico blueprint bioenergetico. Occupa un ruolo centrale nel Suo grafico individuale, delineando il modo naturale in cui il Suo corpo è predisposto a interagire con il mondo circostante. Il Suo Tipo rivela un sistema di guida incorporato, progettato per indirizzarLa lungo un percorso di minima resistenza e stress. Gli ostacoli che emergono vivendo in allineamento con il Suo Tipo non sono semplici impedimenti; rappresentano piuttosto preziose opportunità di evoluzione personale che possono spingerLa verso una soddisfazione e un compimento più profondi.

Seguire il Suo Tipo fornisce anche un approccio strategico al processo decisionale, essenziale per impedire alla mente di prendere il sopravvento e influenzare negativamente il Suo percorso di vita. Abbracciando e incarnando il Suo Tipo, Lei ottiene chiarezza sui modi più arricchenti per navigare la Sua vita professionale, le relazioni personali e le scelte. Il Suo Tipo funge da bussola per vivere in armonia con la Sua natura intrinseca, spianando la strada a un'esistenza autentica e appagante.

### Strategia

Nel Human Design, la «Strategia» è uno dei concetti fondamentali che forniscono indicazioni su come le persone dovrebbero prendere decisioni e interagire con il mondo, per essere allineate alla propria vera natura. Ciascuno dei cinque tipi del Human Design (Manifestatore, Generatore, Generatore Manifestante, Proiettore e Riflettore) ha la propria strategia unica, che funge da strumento per navigare la vita in modo più armonioso.

### Autorità Interiore

Nel Human Design, il termine «Autorità Interiore» indica il meccanismo personalizzato di decisione intrinseco al Suo Disegno specifico. Funziona come un sistema di guida interno che indica come prendere decisioni correttamente, secondo la struttura genetica unica. La Sua Autorità Interiore è determinata dalla configurazione dei centri energetici e di consapevolezza all'interno del Suo grafico di Human Design.



## Il Suo Tipo: Proiettore

Nel complesso arazzo del Human Design, il ruolo del Proiettore è tanto unico quanto vitale. La Sua capacità innata di comprendere e riconoscere profondamente la natura degli altri La mette nella posizione di guidare, dirigere e offrire orientamento quando è stato correttamente riconosciuto e invitato a farlo. Per i Proiettori, attendere questo riconoscimento e invito non è uno stato passivo, ma un aspetto fondamentale del proprio Design.

La Sua attitudine alla capacità di guida e ai ruoli di consulenza è naturale, radicata in una comprensione intrinseca degli altri. Spesso coglie ciò che è benefico per le persone prima ancora che ne siano consapevoli.

In termini di saggezza e intuizione, i Suoi Centri non definiti, che sono le aree ricettive del Suo Design, Le conferiscono una comprensione profonda delle energie con cui interagisce, come correnti emotive o dinamiche di lavoro.

I Proiettori si distinguono dagli altri Tipi energetici del Human Design perché operano senza una fonte interna di energia continua. Ciò significa che possono esaurire rapidamente le proprie energie cercando di tenere il passo con l'attività costante degli altri, rendendo cruciale gestire l'energia e riposare adeguatamente.

Abbracciando e utilizzando le qualità distintive della Sua natura di Proiettore, può prosperare. Offrendo le Sue intuizioni e la Sua capacità di guida nei contesti in cui sono realmente valorizzate, può trovare profonda soddisfazione e compimento nelle Sue interazioni con il mondo che La circonda.





## Il Suo Strategia: Aspettare Riconoscimento e Invito

Come Proiettore, l'approccio principale è attendere un invito. Questo approccio non riguarda l'inattività; piuttosto, consiste nel riconoscere il proprio valore intrinseco ed essere sufficientemente pazienti da permettere alle opportunità appropriate di arrivare. La Sua visione e il Suo consiglio possono fare una differenza significativa una volta che viene riconosciuto, apprezzato e invitato a contribuire.

La Sua Strategia implica abbracciare la distintiva capacità di guida e consulenza, restando in attesa di inviti adeguati che permettano di applicare le energie in modo efficace. Si tratta di restare aperti alle opportunità che riconoscono e valorizzano le abilità, invece di forzare l'ingresso nelle situazioni. Consideri questo periodo di attesa come una preparazione attiva e consapevole, in cui ci si prepara a cogliere opportunità in armonia con il proprio Design unico.

## Il Suo Autorità: Autorità del Sé (G)

Come Proiettore con Autorità del Sé, il processo decisionale dovrebbe concentrarsi principalmente su ciò che porta felicità e appagamento. Il Suo Centro del Sé, o Centro G, definito e non dominato da Centri definiti come Plesso Solare, Sacrale, Milza o Cuore, guida a valutare le decisioni in base alla soddisfazione interiore. È utile chiedersi regolarmente: «Questo mi renderà felice?» e «Questo mi darà appagamento?». Queste domande sono cruciali per allineare le scelte al proprio vero sé.

Discutere le decisioni con gli altri è un passaggio vitale del processo. Queste conversazioni permettono di ascoltare e comprendere il livello di soddisfazione, poiché l'Autorità del Sé può emergere attraverso la verbalizzazione. È più che parlare: è un modo per rivelare lo stato interiore autentico. Ricordi che si attiva l'Autorità del Sé nel processo decisionale dopo essere stati riconosciuti e invitati. Quando è richiesta una decisione, ascolti ciò che dice spontaneamente riguardo alle scelte possibili.

La connessione del Centro del Sé con il Centro della Gola è fondamentale in questo tipo di Autorità. Permette di esprimere la vera identità e ciò che soddisfa. Si concentri sul parlare spontaneo, piuttosto che su decisioni provenienti dalla mente. Questa espressione immediata e spontanea è l'identità che parla attraverso il Centro del Sé, rivelando la vera direzione e ciò che porta soddisfazione. Le parole del momento sono uno strumento potente per comprendere desideri genuini e identificare la strada corretta.

Con Autorità del Sé, è possibile dare direzione e ascoltare la guida interiore prestando attenzione a ciò che si dice spontaneamente. Il percorso consiste nel guidarsi in base a ciò che davvero soddisfa e appaga. Abbracci la vita seguendo ciò che rende felici e rimanendo fedeli alla soddisfazione interiore. Ricordi: l'espressione autentica, attraverso la connessione tra il Centro del Sé e il Centro della Gola, è la guida più affidabile per orientarsi nelle decisioni della vita.



## Panoramica di Aura, Profilo e Definizione

In questa sezione esamineremo la Sua Aura, il Suo Profilo e la Sua definizione. Ciascuno di questi aspetti aggiunge ulteriori sfumature a come gli altri interagiscono con Lei, a come Lei si connette con loro, a come viene percepita e a come si presenta. Comprendere questi aspetti, insieme a quelli trattati nella sezione precedente, Le offre una comprensione olistica della Sua configurazione energetica.

### Aura

Nel Human Design, il concetto di aura descrive il campo elettromagnetico che La circonda. Immagini una bolla attorno a Lei, che si estende per circa la lunghezza di due braccia tutto intorno al Suo corpo. Quello è il raggio dell'aura.

L'aura è inarrestabile; può penetrare qualsiasi cosa, compresi mattoni, metallo, plastica e qualsiasi altro materiale naturale o creato dall'uomo. Pertanto, è importante comprendere che Lei può essere condizionata dalle aure delle persone che attraversano i muri e, viceversa, che la Sua aura può condizionare le altre persone. L'aura funge da meccanismo che ci collega e condiziona i nostri Disegni, accendendo e spegnendo centri, porte e canali attraverso l'interazione con gli altri.

### Profilo

Il Profilo funge da elemento di differenziazione cruciale all'interno del sistema del Human Design. Sebbene Lei possa condividere tratti con chi ha lo stesso Tipo e la stessa Autorità Interiore, il Suo Profilo unico assicura che il percorso della Sua vita sia veramente Suo. Consideri il Suo Profilo come il ruolo, o il personaggio, che definisce ciò che Lei incarna come protagonista nel dramma della Sua vita. Questa presenza distintiva e coerente arricchisce la narrazione della Sua vita, mentre Lei naviga, assapora e si relaziona con gli altri nella storia più appassionante che ci sia: la Sua.

### Definizione

Nel Human Design, la definizione si riferisce a come i centri energetici (chakra), i canali e le porte sono connessi all'interno del Suo grafico. La definizione è un aspetto essenziale perché mette in evidenza i pattern energetici e i tratti coerenti all'interno di una persona, e il modo in cui l'energia fluisce o è definita.

Il grafico del Human Design ha nove centri e, quando sono collegati attraverso i canali (che a loro volta sono composti da porte), diventano definiti, rappresentati da forme colorate nel grafico. Questi centri e canali definiti rappresentano aree della Sua vita in cui Lei ha accesso costante all'energia e funzioni affidabili. Per esempio, qualcuno con il Centro della Gola definito avrà costantemente la capacità di esprimersi.

Il numero di centri definiti contribuisce a determinare il Suo Tipo nel Human Design e la Sua specifica configurazione di definizione può offrire una profonda comprensione della Sua personalità e di come interagisce con il mondo. Comprendere la Sua definizione può fornirLe indicazioni su come elabora al meglio le informazioni, prende decisioni e interagisce con le energie intorno a Lei.





## Il Suo Aura: Focalizzata e Penetrante

L'Aura del Proiettore è sia focalizzata sia assorbente, permettendole di comprendere profondamente gli altri. Questo tipo di Aura Le consente di leggere persone e situazioni con efficacia eccezionale. Le offre il dono del riconoscimento: la capacità di discernere dove e come applicare l'energia in modo ottimale.

Questo dono del riconoscimento funziona in entrambe le direzioni. Non solo è abile nel riconoscere, ma possiede anche qualità fatte per essere riconosciute dagli altri. La Sua natura intrinsecamente magnetica è fatta per attirare l'attenzione. La frequenza unica della Sua Aura attira persone che sanno vedere e apprezzare le qualità speciali che possiede, invitandola a offrire la Sua guida nella loro vita. È attraverso questo processo di riconoscimento che trova la Sua via al successo.

Ora, immagini un contesto sociale: quando entra in una stanza, percepisce immediatamente l'umore e le dinamiche del gruppo. La Sua capacità di individuare chi è in difficoltà o chi sta prosperando La rende particolarmente efficace nell'offrire consigli o indicazioni pertinenti.

Nel luogo di lavoro, eccelle in ruoli che richiedono gestione o consulenza. Con le Sue intuizioni affilate, valuta i punti di forza del team e individua le aree che necessitano sviluppo, fornendo raccomandazioni mirate che migliorano sia l'efficienza sia la collaborazione.

Per quanto riguarda le relazioni personali, spesso ha una comprensione profonda del partner. Tuttavia, perché la Sua saggezza venga pienamente accolta, è essenziale che sia riconosciuto e invitato a condividere le Sue intuizioni. Tutte queste capacità sono il risultato naturale della Sua Aura intensamente focalizzata.



## Il Suo Profilo: Profilo 1/3

In quanto persona con un Profilo 1/3, combina le caratteristiche dell'Investigatore (Linea 1) e del Martire (Linea 3), creando una dinamica unica tra ricerca conscia e sperimentazione inconscia. Questa combinazione rende possibile essere sia ricercatori meticolosi sia sperimentatori pratici, imparando sia attraverso lo studio approfondito sia tramite l'esperienza diretta.

Come carattere di Linea 1, c'è un bisogno intrinseco di approfondire e comprendere gli aspetti fondamentali delle attività intraprese. L'impulso ad acquisire una solida base di conoscenza è essenziale per il senso di sicurezza, spingendo verso ricerca, analisi e un'ampia raccolta di informazioni. L'attenzione al dettaglio è marcata, poiché si cercano i principi e i fatti di base che sostengono i concetti. Questa natura scrupolosa può manifestarsi come introversione, richiedendo solitudine e tranquillità per portare avanti le ricerche e soddisfare una profonda curiosità.

La natura di Linea 3 rende sperimentatori naturali, che scoprono verità e intuizioni tramite esperienze immersive più che con la mera contemplazione. Questo approccio basato sull'esperienza diretta, sebbene talvolta interpretato come avventato, è cruciale per lo sviluppo e rende altamente adattabili. Si eccelle nel modificare strategie e comportamenti in risposta ai risultati, dimostrando resilienza pragmatica e un talento naturale per la risoluzione dei problemi, specialmente nell'individuare inefficienze.

Nelle relazioni, la Linea 3 imprime un senso di realismo. È naturale comprendere che non tutti i legami sono permanenti, riconoscendo ciascuno come un'opportunità di crescita. Questa prospettiva, combinata con l'accuratezza della Linea 1, consente di apprendere profondamente da ogni incontro mantenendo una visione pratica delle relazioni.

Le sfide incontrate possono talvolta proiettare un'ombra di pessimismo, ma questo riflette un apprezzamento realistico della traiettoria della vita piuttosto che una resa. Il bisogno di preparazione della Linea 1 può causare esitazione iniziale, ma la natura sperimentale della Linea 3 aiuta a superarla, riconoscendo che gli intoppi sono parti preziose della curva di apprendimento.

Questa combinazione crea una dinamica potente: la ricerca accurata della Linea 1 fornisce una base solida, mentre l'apprendimento esperienziale della Linea 3 aiuta ad applicare e testare questa conoscenza in modi pratici. Ciò rende particolarmente efficaci sia nel comprendere i sistemi sia nel migliorarli tramite l'esperienza diretta.

I frequenti incontri con gli ostacoli infondono una notevole tenacia, mentre la natura investigativa aiuta ad analizzare e imparare da ogni esperienza. Invece di cedere al pessimismo, si persiste, attrezzati per affrontare le sfide della vita con conoscenza teorica e saggezza pratica, spesso approdando a intuizioni fresche e rinnovata determinazione.

Uno dei tratti più distintivi è la capacità intrinseca di bilanciare un'attenta preparazione con l'assenza di paura rispetto al cambiamento. Abituati ai ritmi di ricerca, prova, errore e correzione, si abbraccia il cambiamento come naturale e necessario, assicurandosi al contempo di mantenere una solida comprensione dei fondamenti.

In sostanza, il Profilo 1/3 combina indagine approfondita e sperimentazione pratica, creando un potente approccio alla vita in cui la conoscenza teorica incontra l'esperienza reale. La capacità di studiare in profondità e imparare tramite l'esperienza diretta permette non solo di comprendere a fondo i sistemi, ma anche di migliorarli mediante applicazione pratica e saggezza esperienziale.



## Il Suo Definizione: Definizione a Scissione (Grande)

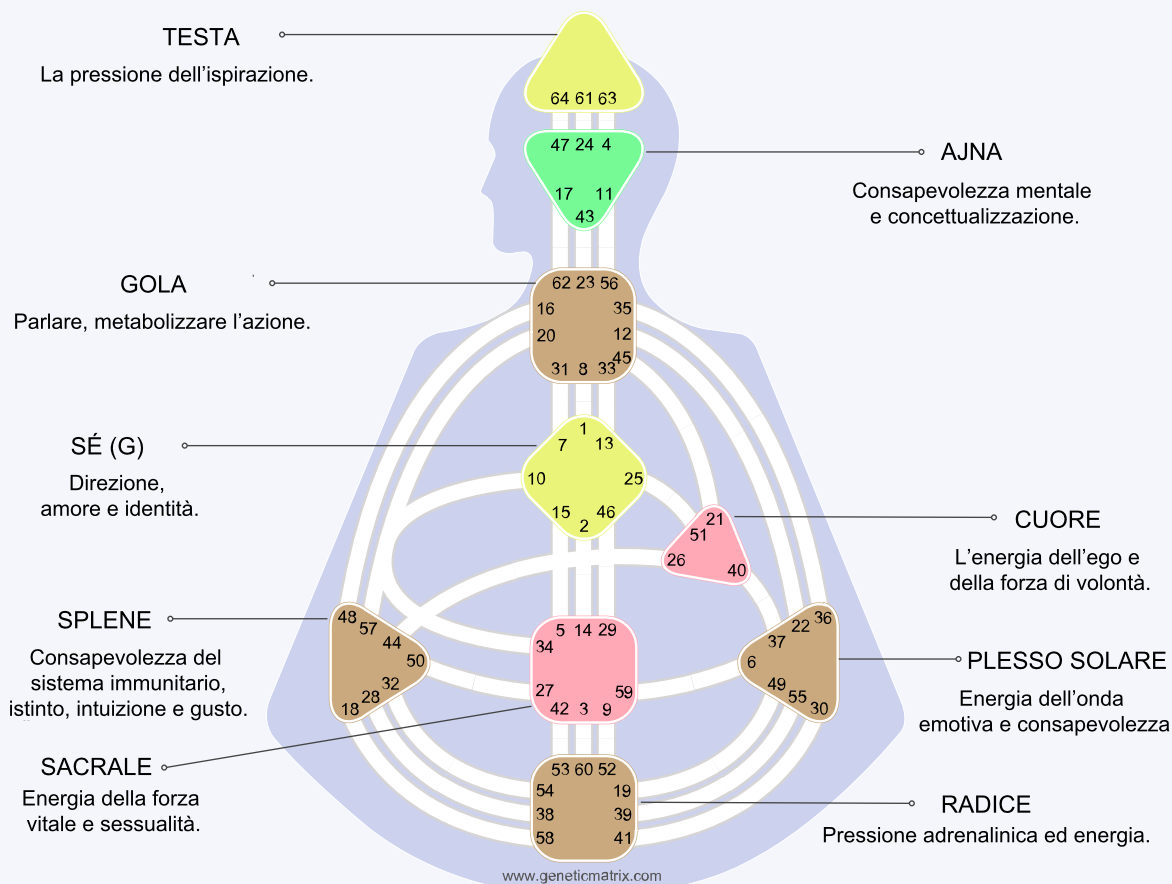
Una definizione a scissione nel Human Design si verifica quando i centri definiti all'interno del grafico di una persona sono segmentati in due gruppi separati senza percorsi energetici immediati, o canali, che li colleghino. Questa configurazione può creare una sensazione di dicotomia interna o di spinte contrastanti, poiché ciascun gruppo funziona con un certo grado di autonomia.

In una definizione a scissione (grande), è necessario un intero canale o più canali per fare da ponte tra queste due zone distinte all'interno del Suo Disegno energetico. È cruciale fare affidamento sulla Sua Strategia e sulla Sua Autorità Interiore quando prende decisioni, poiché questi elementi non sono influenzati dalla divisione intrinseca del Suo Disegno. Affidarsi alla mente nelle scelte può portare a cercare continuamente connessioni per colmare il divario energetico tra i due gruppi di centri definiti. La mente potrebbe preferire certe interazioni con persone che possiedono i canali necessari per completare il circuito energetico.

Questa dipendenza da relazioni specifiche o il tentativo di incarnare le qualità rappresentate dai canali assenti può essere fuorviante, conducendo verso relazioni o comportamenti che non sono benefici. Attenersi rigorosamente alla Sua Strategia e alla Sua Autorità Interiore, invece, aiuta a evitare di essere influenzati dai vuoti del Suo Disegno. È perfettamente naturale che due segmenti del Suo Disegno operino in modo indipendente per la maggior parte del tempo. Inoltre, i transiti planetari in continua evoluzione possono fornire temporaneamente i canali mancanti, offrendo una sensazione di completezza per la durata del transito. Tuttavia, questa integrazione temporanea può fuorviare il processo decisionale mentale, portando eventualmente a scartare relazioni che in realtà sono adatte a Lei.



# I Centri del Human Design



Il Human Design è un sistema che combina principi provenienti da astrologia, I Ching, Kabbalah, sistema dei Chakra indo-brahmanico e fisica quantistica per creare un grafico unico per un individuo. Questo grafico, spesso chiamato BodyGraph, è una rappresentazione del proprio codice genetico. È suddiviso in nove centri, ognuno corrispondente a un aspetto specifico dell'essere.

**Centro Testa:** Posizionato in cima al grafico, è associato a ispirazione, pressione mentale e domande. È il luogo in cui possono originare idee e dubbi, e un Centro Testa definito indica tipicamente una persona con un modo coerente di pensare e generare concetti.

**Centro Ajna:** Questo centro è collegato al processo del pensiero e dell'analisi. È dove Lei elabora pensieri e credenze ed è connesso alla chiarezza mentale e al processo decisionale. Un Ajna definito può suggerire un modo fisso di elaborare pensieri e concetti.

**Centro della Gola:** Funzionando da hub di comunicazione e manifestazione, il Centro della Gola è il luogo in cui pensieri e sentimenti vengono espressi. È fondamentale per il parlare, l'azione e la materializzazione di idee ed emozioni nel mondo. La sua definizione denota una modalità coerente di espressione e azione.

**Centro G:** Relativo all'identità, alla direzione nella vita e all'amore, fornisce un senso dell'essere, direzione e amor proprio. Un Centro G definito indica spesso un forte senso di chi Lei è e della Sua direzione nella vita.

**Centro Cuore:** Connesso a forza di volontà, ego e successo materiale, può influenzare la Sua



capacità di prendere impegni e fare promesse. Le persone con un Centro Cuore definito hanno spesso una forte volontà e una spinta costante a dimostrare il proprio valore.

**Centro Sacrale:** Il nucleo dell'energia vitale e della sessualità, è considerato il motore della vita nel Human Design. Chi ha il Centro Sacrale definito ha accesso costante all'energia per creare e fare.

**Centro Plesso Solare:** Il centro delle emozioni, è da dove originano le onde emotive. È connesso a sentimenti, stati d'animo e sensibilità. Un Plesso Solare definito può significare che una persona vive onde emotive in modo ciclico e coerente.

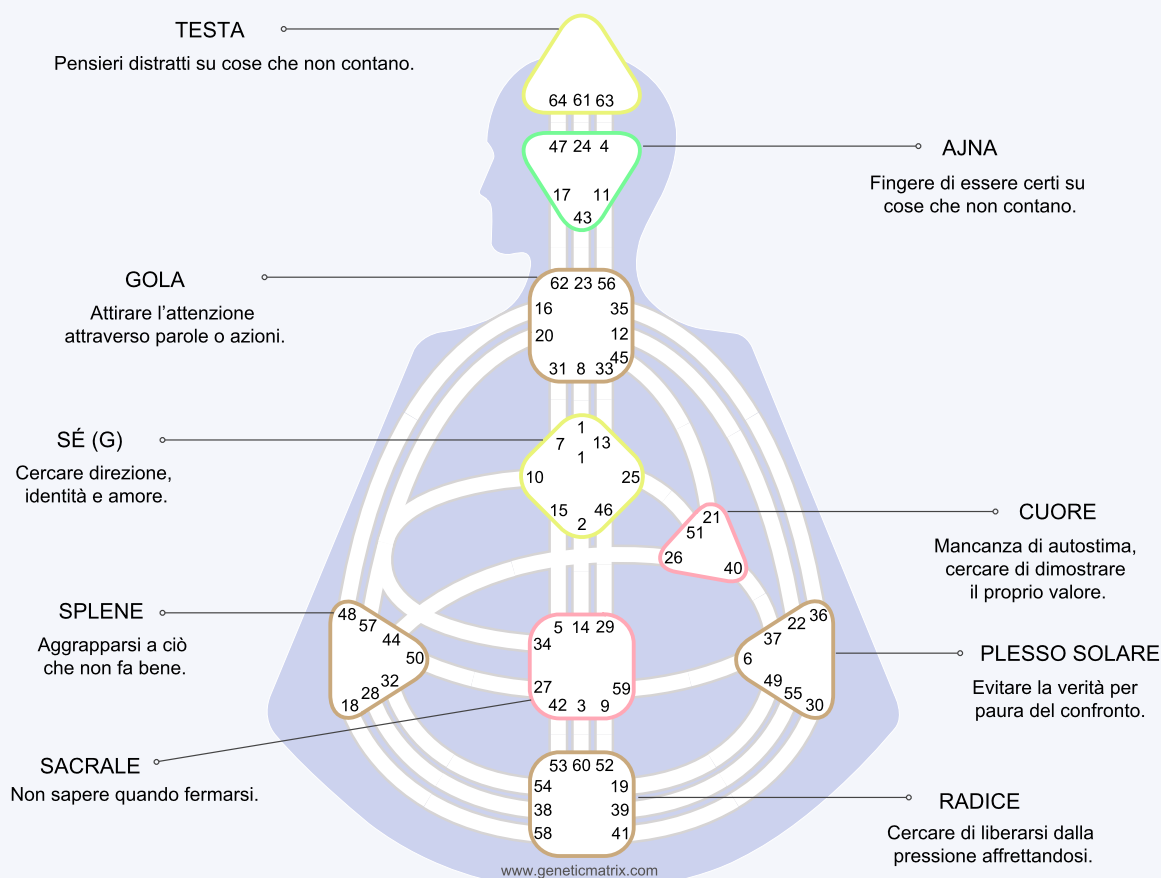
**Centro della Milza (Splene):** Associato all'intuizione e agli istinti di sopravvivenza, il Centro della Milza è il più antico centro di consapevolezza nel Human Design. Una Milza definita suggerisce un forte senso intuitivo e un modo costante di affrontare paure e salute.

**Centro Radice:** Il centro dello stress, dell'adrenalina e della spinta a muoversi e a cambiare. Fornisce la pressione ad agire, crescere e adattarsi. Gli individui con un Centro Radice definito possono percepire una pressione costante a effettuare cambiamenti e portare a termine le cose.

Ogni centro può essere definito o non definito nel Suo grafico, influenzando il modo in cui interagisce con il mondo e con se stessa. La definizione di questi centri è determinata al momento della nascita e offre intuizioni sul comportamento e sui temi della vita. Comprendere i Suoi centri è cruciale per approfondire il Human Design e abbracciare la Sua natura unica.



# L'ombra della mente



Nel Human Design, il concetto di «Non-Sé» è fondamentale per comprendere come le persone vivono in un modo che non è fedele alla loro natura innata. È essenzialmente un quadro per identificare gli aspetti della personalità e del processo decisionale che non si allineano con il Sé autentico, come rappresentato dal proprio BodyGraph personale.

Il Non-Sé emerge quando un individuo è influenzato dai centri non definiti nel proprio BodyGraph. Nel Human Design, ognuno dei nove centri ha un significato particolare e, quando un centro è non definito (bianco), significa che la persona non ha un accesso costante all'energia di quel centro. Ciò può portare alla tendenza a compensare o a «riempire» queste aree con comportamenti condizionati che non riflettono il Sé genuino.

L'«Ombra» nel Human Design si riferisce agli aspetti della personalità che possono essere nascosti o repressi. Sono quei tratti che si potrebbero non riconoscere facilmente o che possono emergere sotto stress o in modi inconsci.

La «Mente» è spesso percepita come uno strumento per pensare ed elaborare informazioni, ma nel Human Design è anche un aspetto del Non-Sé quando diventa la fonte delle decisioni. La mente può generare paure e preoccupazioni basate sui centri non definiti, allontanando le persone dal vero percorso.

Quando la Mente del Non-Sé è in azione, le persone possono prendere decisioni basate su paure, desideri per cose che non contano davvero, o razionalizzazioni della mente. Per esempio, qualcuno con il Centro della Gola non definito potrebbe sentire la pressione di parlare o agire per ottenere



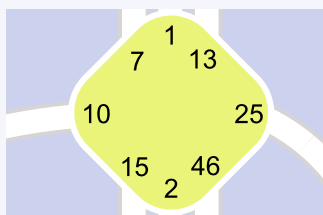


attenzione o riconoscimento, cosa che potrebbe non essere in allineamento con il proprio vero Sé.

La Mente-Ombra del Non-Sé, quindi, include i modelli di pensiero e comportamento condizionati che sorgono dai centri non definiti e dal coinvolgimento della mente nel processo decisionale. Riconoscendo questi schemi e comprendendo il proprio vero Disegno, le persone possono iniziare ad allontanarsi dai comportamenti del Non-Sé e prendere decisioni che risuonano con la natura autentica, conducendo a una vita più allineata a ciò che si è veramente.



## I Suoi centri definiti



### Centro del sé (g) - Definito

Nel Human Design, il centro g, noto anche come centro del sé, occupa una posizione centrale nel grafico ed è associato all'amore, alla direzione e all'identità del sé. È il centro del sé superiore ed è collegato al concetto di monopolio magnetico, che, in sostanza, è una particella elementare dotata di un solo polo magnetico. Questo monopolio è ciò che mantiene la nostra personalità e il nostro Disegno in giustapposizione e ci dà l'illusione di continuità nella vita; in pratica, è ciò che tiene corpo e spirito uniti come uno.

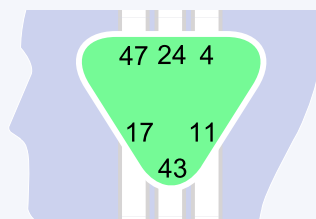
Quando il centro g è definito (colorato in un grafico), significa che Lei ha un senso di sé, di direzione e di scopo nella vita stabile. Con un centro g definito, Lei è progettata per avere una comprensione stabile e coerente di chi è. È probabile che Lei sia centrata nel Suo senso di identità e che riesca a mantenere un forte senso del sé, indipendentemente dalle circostanze esterne.

Il centro g è anche il centro dell'amore: non l'amore romantico associato alle passioni e all'attrazione umana, ma un amore universale e un senso di unità con tutto ciò che esiste. Con un centro g definito, Lei comprende intrinsecamente l'amor proprio ed eccelle nel donare amore agli altri, e dispone di una direzione chiara nella vita, contraddistinta da una comprensione dei Suoi obiettivi e del Suo percorso. Con un centro g definito, Lei può influenzare fortemente il senso di identità e di direzione degli altri, in particolare di chi ha un centro g non definito. Lei può contribuire a generare negli altri un senso di guida e di amor proprio o, involontariamente, portarli a mettere in dubbio la propria direzione e il proprio scopo.

Chi ha un centro g definito spesso svolge un ruolo cruciale nelle relazioni. Lei è «imprintata» con un modo fisso in cui ha bisogno di essere amata e compresa; perciò può essere un faro per gli altri, attirando persone sulla base del Suo senso di coerenza. Grazie alla sua definizione, il centro g fornisce un modo affidabile di interagire con il mondo. Le persone con questa definizione tendono ad avere principi fermi e una visione del mondo stabile, che non oscilla eccessivamente sotto le pressioni esterne.

Una potenziale sfida, con un centro g definito, è la tendenza all'inflessibilità. Poiché il senso di sé e la direzione sono così definiti, Lei potrebbe faticare ad adattarsi quando la crescita richiede cambiamenti in aspetti dell'identità o del percorso di vita. Per vivere in allineamento con il Suo Disegno, Lei è incoraggiata a fidarsi della guida interiore e a prendere decisioni da un luogo di amor proprio e di consapevolezza di sé. È importante riconoscere la propria influenza sugli altri e mirare a essere una guida positiva o un modello. Può anche essere utile rimanere disponibili alle circostanze in evoluzione della vita e integrare i cambiamenti nel proprio stabile senso di identità e di scopo quando necessario.

In sostanza, un centro g definito dona a Lei un forte senso di chi è, dove sta andando e come ama. Funziona come un centro gravitazionale, ancorando il racconto della Sua vita e offrendo una base stabile per le Sue interazioni con il mondo.



## Centro ajna - Definito

Nel Human Design, il centro ajna è il centro dell'attività e dell'elaborazione mentale. È associato al pensare, analizzare, concettualizzare e al ragionamento concreto. Un centro ajna definito indica che Lei ha un processo di pensiero costante e affidabile. Il centro ajna definito porta con sé la tendenza a formare convinzioni e opinioni definite. Perciò Lei potrebbe essere percepita come intellettualmente ferma o testarda, perché il modo di pensare è coerente.

Con questa definizione, Lei possiede una naturale capacità di analizzare e contemplare idee. È probabile che Lei eccella in ruoli che richiedono pensiero critico, pianificazione strategica o problem solving. Con un ajna definito, Lei può diventare un'autorità nelle aree in cui ha focalizzato l'energia mentale. Lei potrebbe essere vista come la persona di riferimento per insight o guida su determinati temi.

Un centro ajna definito può anche indicare una capacità di apprendimento efficace e di ritenzione della memoria. Lei può avere un metodo di apprendimento che funziona bene e che permette di diventare altamente competente nelle aree su cui si concentra. Una sfida che potrebbe emergere è una possibile rigidità nel pensiero. Lei potrebbe faticare a rimanere aperta a nuove idee o prospettive che contraddicono punti di vista consolidati. Inoltre, Lei potrebbe incontrare difficoltà se si sente sotto pressione a fornire costantemente insight intellettuali o a essere l'autorità mentale nelle situazioni.

Pur non essendo direttamente un centro di pressione come il centro testa, l'ajna definito può creare un senso di pressione mentale interna a giustificare o razionalizzare pensieri e decisioni, portando a rimuginio o stress mentale. È utile riconoscere che il modo di pensare non è l'unico. Coltivare apertura a nuove informazioni e prospettive può ampliare la capacità intellettuale. È anche utile comunicare chiaramente le idee e comprendere che altri possono avere processi mentali diversi. Imparare a rilassare la mente e a non iperidentificarsi con pensieri o credenze può favorire il benessere.

In sostanza, un centro ajna definito fornisce a Lei un quadro mentale stabile e coerente. Indica una capacità di pensiero e analisi che può portare a una padronanza intellettuale. La chiave, con questa definizione, è usare saggiamente le capacità mentali e rimanere ricettiva alla natura in evoluzione della conoscenza e delle idee.



## Centro testa - Definito

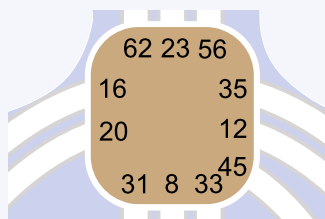
Nel Human Design, il centro testa è posizionato in cima al grafico. È il centro dell'ispirazione, della pressione mentale e delle domande. Avere il centro testa definito suggerisce un modo coerente con cui Lei trova ispirazione e genera domande e pensieri. È probabile che Lei sperimenti un flusso costante di idee, fornendo una fonte affidabile per imprese creative e intellettuali.

Sebbene il centro testa sia la fonte delle domande e della pressione mentale, chi lo ha definito può percepire questa pressione come una spinta interna costante, alimentando la motivazione con interrogativi personali piuttosto che con provocazioni esterne. Tuttavia, un centro testa definito potrebbe anche portare a schemi mentali fissi, con il rischio potenziale di rimanere impantanata in particolari linee di pensiero. Ciò può condurre a specializzazione ed esperienza, ma anche a stagnazione mentale.

I modi di pensare possono influenzare significativamente chi La circonda, impattando in particolare chi ha un centro testa non definito, e può sentirsi ispirato o mentalmente sotto pressione dalla coerenza di pensiero. Una sfida per chi ha il centro testa definito è la tendenza a rimanere invischiato nelle proprie macchinazioni mentali, il che può portare a rimuginio e stress eccessivo. Inoltre, la natura autogenerata delle ispirazioni può portare a trascurare preziosi input esterni.

Eppure, con questo centro definito, Lei può essere percepita come un leader di pensiero o un visionario, spesso in prima linea nel pensiero e capace di ispirare gli altri con i Suoi insight. Lei è incoraggiata ad avere fiducia nelle Sue fonti interne di ispirazione, rimanendo al contempo consapevole delle pressioni mentali che affronta. Bilanciare le idee con quelle provenienti da fonti esterne e sapere quando liberarsi da cicli di pensiero improduttivi sarà vantaggioso per il benessere mentale.

In conclusione, un centro testa definito indica una persona con un'attività mentale coerente e potenzialmente ispirante. Chi ha questa definizione può essere fonte di creatività e ispirazione, guidando il proprio percorso intellettuale e influenzando i pensieri altrui. La padronanza di questo centro implica incanalare in modo costruttivo la pressione mentale innata, rimanere ricettivi alle idee esterne e regolare i pensieri per evitare stress eccessivo.



## Centro gola - Definito

Il centro gola è il centro della comunicazione e della manifestazione. È considerato l'hub in cui l'energia proveniente dagli altri centri può essere espressa e aggiornata nel mondo. Il Suo centro gola è connesso al parlare, all'ascoltare, all'agire e ai modi in cui porta il Suo mondo interiore in forma esterna. Con il Suo centro gola definito (colorato nel grafico), questo indica modalità costanti di comunicazione e manifestazione.

Con un centro gola definito, di solito Lei ha un modo coerente di esprimersi. Lei potrebbe essere articolata, persuasiva ed efficace nella comunicazione. La Sua voce è spesso uno strumento potente, che può usare per influenzare e avere impatto sugli altri.

Il Suo centro gola è il luogo in cui pensieri e sentimenti si trasformano in azione e forma. Con questo centro definito, in genere Lei è in grado di manifestare e aggiornare idee e intenzioni in modo più efficace. Lei può «far accadere le cose» iniziando o rispondendo, a seconda del Suo tipo.

Avere un centro gola definito spesso significa che parole e azioni possono avere un impatto significativo sugli altri. Lei potrebbe essere vista come un leader o un'autorità, in base alla Sua capacità di articolare ed esprimere concetti in modo chiaro e convincente.

Con un centro gola definito, Lei può esprimere in modo affidabile le energie dei centri collegati alla gola. Questa espressione costante può manifestarsi in molte forme, come parlare, scrivere, cantare o recitare.

Con un centro gola definito, Lei potrebbe trovare più facile ottenere riconoscimento per ciò che esprime. Lei può essere notata e ricordata per ciò che dice e per come lo dice, e questo può essere vantaggioso in carriere che coinvolgono public speaking, performance o leadership.

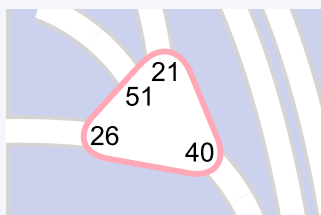
La sfida con un centro gola definito può essere la tendenza a dominare le conversazioni o a parlare senza considerare l'impatto delle parole. Lei potrebbe dover imparare a bilanciare l'espressione, per lasciare spazio anche agli altri.

Per usare efficacemente il Suo centro gola definito, è importante essere consapevoli non solo di ciò che si dice, ma anche di come lo si dice. Può esserLe utile affinare le capacità comunicative e assicurarsi che le parole siano allineate con le vere intenzioni e con l'integrità. È anche importante creare e incoraggiare un dialogo aperto, in cui le capacità naturali di esprimersi non oscurino i contributi altrui.

In sintesi, il Suo centro gola definito indica una forte capacità di comunicare e manifestare idee nella realtà. Lei ha un modo coerente di esprimersi che può portare a riconoscimento e impatto nel mondo che La circonda. Padroneggiare questo centro implica usare con saggezza le capacità espressive per contribuire positivamente alle interazioni e all'ambiente.



# I Suoi centri non definiti



## Centro cuore - Non definito

Lei ha un centro cuore non definito, che modella in modo distintivo l'esperienza della forza di volontà, dell'autostima e della motivazione. A differenza di chi ha il centro cuore definito, con accesso costante alla forza di volontà e a una spinta stabile, l'energia per superare le sfide può fluttuare. Non è una debolezza: è una caratteristica del Disegno che può portare una flessibilità unica e saggezza sulla natura del vero valore.

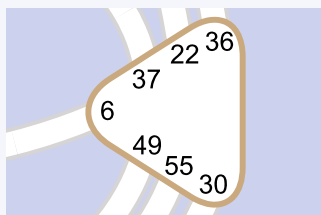
Questa natura non definita rende Lei sensibile e capace di amplificare la forza di volontà e la determinazione altrui. Sebbene questo possa talvolta portare a eguagliare e persino superare temporaneamente la spinta degli altri, cercare di mantenere questa energia presa in prestito spesso sfocia in esaurimento e burnout. Lei potrebbe ritrovarsi a fare promesse o impegni nei momenti di entusiasmo che diventano difficili da mantenere quando quell'energia amplificata si dissolve naturalmente. Imparare a riconoscere quando si è influenzati dalla forza di volontà altrui aiuta a compiere scelte più sostenibili, allineate al Suo ritmo naturale.

La società spesso equipara il successo a una spinta costante e ai traguardi materiali, e questo può creare pressione a «dimostrare» se stessi in questi termini. Tuttavia, il Suo centro cuore non definito invita a esplorare una verità più profonda: il Suo valore non è legato ai risultati o alla capacità di andare avanti con la forza di volontà. Lei è invece progettata per comprendere il successo in modo più fluido, trovando valore nell'essere e permettendo alla vita di rivelare il proprio Disegno, piuttosto che nel continuo spingere e fare. Questa saggezza Le permette di aiutare gli altri a riconoscere il proprio valore intrinseco, oltre i risultati.

Un aspetto cruciale nel padroneggiare il Suo centro cuore non definito è imparare a notare quando ci si sta sovraimpegnando o quando si sta cercando di dimostrare il proprio valore attraverso uno sforzo insostenibile. Con un centro cuore non definito, è essenziale comprendere che fare promesse può essere particolarmente dannoso per il benessere. L'atto stesso di promettere ingaggia l'energia della forza di volontà del centro cuore e, poiché questo centro è non definito, cercare di adempiere alle promesse può drenare la forza vitale, mentre non mantenerle può creare un profondo stress interno.

Invece di fare promesse, può essere utile esercitarsi a essere sinceri rispetto alle naturali fluttuazioni dell'energia e dei livelli di impegno. Lei può condividere ciò che è disposta a esplorare o tentare, evitando però di legarsi a risultati fissi. Piuttosto che spingere avanti con una forza di volontà presa in prestito, può affidarsi alla Sua autorità interiore per guidare gli impegni e il ritmo. È utile creare ambienti che onorino il naturale flusso e riflusso della motivazione e circondarsi di persone che apprezzano il Suo valore intrinseco. La Sua forza risiede nella capacità di adattarsi, comprendere le varie forme di motivazione e riconoscere che il vero valore nasce dall'essere autenticamente se stessi, non dalla continua ricerca di prove materiali o mentali di autostima o successo.





## Centro plesso solare - Non definito

Lei ha un centro del plesso solare (emozionale) non definito, il che significa che non genera onde emotive proprie in modo costante. Lei è invece progettata per essere straordinariamente sensibile e per amplificare le energie emotive altrui, offrendoLe una prospettiva unica sul paesaggio emotivo che La circonda.

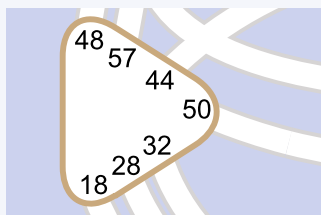
Questa apertura Le concede la capacità di «campionare» un'ampia gamma di emozioni, agendo come un camaleonte emotivo che può riflettere e comprendere i sentimenti altrui con notevole profondità. Sebbene questo possa essere un dono potente per comprendere la natura umana, significa anche che è importante imparare a distinguere tra i sentimenti personali e quelli che vengono assorbiti dagli altri. Lei ha il potenziale per un'eccezionale chiarezza non reattiva in situazioni cariche emotivamente, spesso vedendo le cose in modo più oggettivo rispetto a chi ha centri emotivi definiti.

La sfida e il percorso di crescita risiedono nel padroneggiare questa apertura emotiva. Può esercitarsi a riconoscere quando sta assorbendo le emozioni altrui e imparare a non identificarvisi, oppure a rilasciarle prima che diventino travolgenti. È utile stabilire confini emotivi chiari, soprattutto in ambienti intensi o nelle relazioni strette. Quando prende decisioni importanti, può concedersi tempo lontano da influenze emotive per accedere alla Sua vera autorità interiore.

È importante ricordare che Lei non deve «aggiustare» o assorbire gli stati emotivi altrui: è perfettamente lecito fare un passo indietro. La Sua forza più grande risiede nella capacità di comprendere e articolare lo spettro emotivo con profonda saggezza, grazie all'esposizione continua a energie emotive diverse. Lei può usare la Sua naturale oggettività per aiutare gli altri a comprendere le proprie emozioni, mantenendo al contempo la Sua sovranità emotiva.

Il Suo plesso solare non definito può renderLa vulnerabile alla manipolazione emotiva e può indurLa a evitare il confronto per mantenere la pace. Tuttavia, quando impara a navigare con abilità questa apertura, Lei può sviluppare una profonda intelligenza emotiva senza rimanere intrappolata nelle onde emotive. È utile concentrarsi sul creare confini sani, mantenendo al contempo la preziosa capacità di comprendere e connettersi con le esperienze emotive altrui. Questo equilibrio Le permette di mantenere la pace, favorendo al contempo connessioni emotive autentiche.

Per il processo decisionale, è importante ricordare che i sentimenti possono cambiare in modo significativo quando Lei è lontana da influenze emotive. Può sintonizzarsi sempre sulla Sua autorità interiore non emotiva prima di fare scelte importanti. È utile fidarsi del fatto che lo stato naturale di neutralità emotiva è un dono che Le consente di vedere le situazioni con una chiarezza e una saggezza uniche.



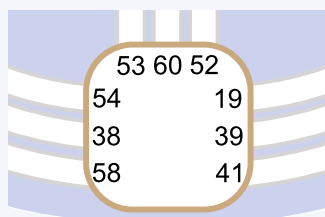
## Centro splenico - Non definito

Lei ha un centro splenico non definito, che modella in modo unico l'esperienza dell'intuizione, la consapevolezza della salute e gli istinti di sopravvivenza. A differenza di chi ha la milza definita, e sperimenta colpi intuitivi immediati e costanti, il Suo processo intuitivo tende a essere più graduale e riflessivo. Questa apertura Le permette di assorbire e amplificare le energie spleniche altrui, rendendola particolarmente sensibile alle frequenze di salute e benessere circostanti.

Gli istinti di sopravvivenza e la consapevolezza della salute operano in modo diverso rispetto alla guida interna costante di una milza definita. Lei potrebbe ritrovarsi influenzata dagli approcci alla salute altrui o dalle tendenze del benessere del momento mentre cerca ciò che funziona davvero per Lei. Questa esplorazione, sebbene talvolta impegnativa, può portare a una profonda saggezza sulla salute e sul benessere. Tuttavia, è importante riconoscere che Lei potrebbe, a volte, trascurare segnali di allarme precoci o rimanere in situazioni malsane più a lungo del benefico, poiché la mente può razionalizzare il restare quando invece sarebbe opportuno andarsene.

Questa natura non definita porta con sé sia doni che sfide. Pur essendo meno incline a prendere decisioni basate sulla paura e più propensa ad abbracciare rischi e nuove esperienze con maggiore facilità, questa apertura può talvolta esporre a rischi non necessari. Il Suo percorso consiste nell'imparare a riconoscere i segnali sottili del corpo, comprendere la saggezza delle esperienze passate e sviluppare un approccio più misurato alla salute e all'intuizione. È utile concentrarsi sulla creazione di ambienti di supporto, poiché Lei è significativamente influenzata dalle energie di salute circostanti. Quando prende decisioni legate alla salute, può concedersi tempo per una valutazione accurata invece di affrettare le conclusioni. Il Suo cammino verso il benessere riguarda più l'esplorazione ponderata e la saggezza accumulata che le risposte istintive immediate.

Un aspetto cruciale del Suo percorso con la milza non definita è imparare a riconoscere quando sta razionalizzando mentalmente il restare in situazioni che non servono il Suo massimo bene. La mente può creare argomentazioni convincenti per mantenere schemi, relazioni o ambienti malsani, ma è qui che diventa essenziale affidarsi alla Sua autorità interiore. Piuttosto che basarsi su giustificazioni mentali, può lasciare che sia la Sua autorità interiore a guidare le decisioni su quando trattenere e quando lasciare andare. Questo vale per tutto, dalle relazioni personali alle pratiche di salute e alle situazioni abitative. Verificando con costanza con la Sua autorità interiore invece che con le razionalizzazioni della mente, Lei può sviluppare una bussola più affidabile per navigare le scelte della vita e mantenere il Suo benessere.



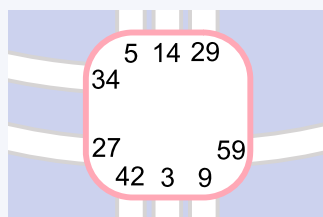
## Centro radice - Non definito

Il centro radice è associato ad adrenalina, stress, pressione ad agire e spinta a portare a termine le cose. È il centro della pressione fisica e della vitalità. Con un centro radice non definito o aperto, Lei potrebbe non avere una spinta interna costante a iniziare l'azione. La Sua esperienza della pressione e dello stress è invece fortemente influenzata dall'ambiente e dalle persone che La circondano. Potrebbe tendere ad assorbire e ad amplificare lo stress altrui, avvertendo spesso l'urgenza di sbrigarsi o di completare rapidamente i compiti per alleviare la pressione. A differenza di chi ha un centro radice definito, che dispone di una pressione interna costante a procedere, Lei potrebbe sperimentare livelli di motivazione fluttuanti, con picchi di energia in risposta a richieste esterne. Questo centro radice non definito potrebbe renderLa più suscettibile a sentirsi accelerata o rallentata dal ritmo dell'ambiente.

Le sfide associate a un centro radice non definito includono il sentirsi sopraffatti in situazioni ad alta pressione o quando si è circondati da persone con centri radice definiti. C'è anche il rischio di sovraimpegno nel tentativo di alleviare la pressione percepita, e una tendenza a reagire a urgenze non necessarie anche quando non esiste una scadenza reale. Tuttavia, questa sensibilità porta anche punti di forza e opportunità. Nel tempo, Lei può sviluppare saggezza nella gestione di stress e pressione, diventando abile nel comprendere come influiscano su di Lei e sugli altri. Potrebbe anche trovare modi creativi per affrontare e alleviare lo stress, trasformando questa sensibilità in una risorsa.

Per prosperare con un centro radice non definito, è fondamentale sviluppare strategie che Le permettano di navigare le pressioni con saggezza e trovare il ritmo giusto per l'azione. È utile resistere all'impulso di essere costantemente produttivi e concedersi periodi di calma. Può imparare a operare a un ritmo comodo e naturale senza farsi mettere fretta dagli altri. Può praticare tecniche di radicamento come meditazione, camminate nella natura o esercizi di respirazione profonda per rilasciare la pressione assorbita. Quando dà priorità ai compiti, può basarne l'importanza sul Suo senso del timing piuttosto che sull'urgenza esterna. Può riflettere regolarmente sulle Sue motivazioni per comprendere se le azioni siano guidate dalla Sua correttezza personale o dalla pressione esterna. Può anche stabilire confini chiari imparando a identificare e distinguere tra pressioni interne ed esterne. Dandosi il permesso di lavorare al Suo ritmo, può sviluppare consapevolezza di come l'energia altrui influenzi il Suo senso di urgenza.

Vivere con un centro radice non definito significa comprendere e gestire le pressioni assorbite dall'ambiente. Riconoscendo che non tutta la pressione è Sua e richiede azione, Lei può imparare a distinguere ciò che nasce dall'interno rispetto alle aspettative esterne. Questa consapevolezza Le permette di operare a un ritmo comodo e naturale, senza farsi mettere inutilmente fretta dagli altri. Attraverso questa comprensione e un approccio consapevole, Lei può imparare a gestire lo stress in modo più efficace e vivere in allineamento con i Suoi ritmi naturali, trasformando la sensibilità del Suo centro radice non definito in una fonte di saggezza e di azione equilibrata.



## Centro sacrale - Non definito

Con un centro sacrale non definito, Lei sperimenta un accesso variabile e incoerente all'energia vitale, il che rende la Sua vitalità e capacità di lavoro più fluide che fisse. A differenza di chi ha centri sacrali definiti, Lei non dispone di una fonte stabile di energia per lavoro e produttività; ciò significa che i Suoi livelli energetici oscillano in modo significativo, con la possibilità di sentirsi spesso più vitali vicino a persone con centri sacrali definiti ma potenzialmente svuotati quando si è soli o in ambienti meno stimolanti. Questa interazione unica con l'energia sacrale indica che Lei non è costruita per un ritmo di lavoro continuo e potrebbe avere bisogno di pause più frequenti rispetto ad altri.

In presenza di persone con un centro sacrale definito, Lei può assorbire e amplificare temporaneamente la loro energia, e questo può portare a sovraimpegnarsi o a lavorare oltre la Sua capacità naturale. Questa amplificazione potrebbe farLe scambiare questa energia presa in prestito per la Sua, con il rischio di burnout se non viene gestita con attenzione. Anche la spinta sessuale e creativa potrebbe non essere costante, favorendo un approccio più adattabile a questi aspetti della vita; tuttavia, questi impulsi possono intensificarsi quando Lei è vicino ad altri con una forte energia sacrale.

Nel tempo, Lei può sviluppare una comprensione acuta delle dinamiche di lavoro ed energia, diventando abile nel riconoscere quando impegnarsi e quando ritirarsi. Questa saggezza Le permette di navigare le pressioni esterne che spingono a mantenere il ritmo di lavoro di chi ha centri sacrali definiti, aiutandoLa a evitare il rischio di burnout e di insoddisfazione. La Sua forza risiede nel trovare l'equilibrio e nel gestire saggiamente la Sua energia, comprendendo che la Sua produttività scorre e rifluisce naturalmente.

In quanto persona con un centro sacrale non definito, Lei non è destinata a emulare la produzione costante dei generatori. Il Suo percorso consiste piuttosto nell'abbracciare la vita a fasi, apprezzando il Suo schema unico di attività e rilassamento. Per Lei è fondamentale riposare quando si è stanchi, resistendo alla glorificazione sociale dell'attività continua, e prestare attenzione ai segnali del Suo corpo che richiedono riposo, anche se chi La circonda continua a lavorare.

Invece di lasciare che il condizionamento La spinga a mantenere attività e produttività costanti, è utile affidare la gestione della Sua energia alla Sua autorità interiore. Questo La aiuterà a riconoscere quando impegnarsi nelle attività e quando riposare, conducendo a uno stile di vita più sostenibile e autentico. La Sua autorità interiore sa esattamente quando dire sì alle opportunità e quando ritirarsi, assicurando che Lei mantenga un rapporto sano con i Suoi livelli energetici variabili.



## Panoramica di Porte, Linee e Canali

---

In questa sezione esamineremo i Suoi canali, le Sue porte e le Sue linee. Ciascuno di questi aspetti aggiunge ulteriori sfumature a come gli altri interagiscono con Lei, a come Lei si connette con loro, a come viene percepita e a come si presenta. Comprendere questi aspetti, insieme a quelli trattati nelle sezioni precedenti, Le offre una comprensione olistica della Sua configurazione energetica.

### Porte

Nel Human Design, una porta rappresenta un punto specifico su uno dei nove centri del grafico. Ogni porta corrisponde a un particolare tratto o tema energetico, derivato dai 64 esagrammi dell'I Ching. Quando una porta è definita nel grafico di una persona, mette in evidenza un aspetto coerente della personalità o del potenziale. Le porte possono essere attivate singolarmente o come parte di un canale, che collega due porte e due centri, influenzando ulteriormente il modo in cui l'energia fluisce all'interno dell'individuo.

### Linee

Una linea si riferisce a una delle sei sotto-categorie di ciascuna porta. Le linee aggiungono sfumature specifiche alle porte, offrendo intuizioni più profonde sui tratti e sui comportamenti di una persona. Sono numerate da 1 a 6 e ciascuna linea ha caratteristiche e un ruolo unici all'interno della porta. Queste linee contribuiscono all'interpretazione complessiva del Profilo di una persona e al modo in cui esprime la propria energia nel mondo.

### Canali

Nel Human Design, i canali sono le connessioni tra i centri energetici nel grafico. Rappresentano temi o energie specifiche che sono costantemente presenti nella Sua vita. Ogni canale è composto da due porte e, quando un canale è definito, crea una connessione tra due centri, conferendo loro energia e influenza costanti. I canali offrono intuizioni sui Suoi punti di forza naturali, sulle Sue tendenze e su come interagisce con il mondo. Ognuno ha un significato specifico e un'influenza sulla Sua personalità e sul Suo comportamento.



## I Suoi Canali

Canale 1020: Risveglio  
Canale 4764: Astrazione

### Canale 1020: Risveglio

Un Design di Impegno a Principi Superiori

Tipo di Canale: Proiettato

Famiglia Energetica: Rete di Integrazione - Auto-Potenziamento

#### Componenti

Porta 10: Il Camminare: Il codice comportamentale sottostante che assicura un'interazione riuscita nonostante le circostanze. Quarto della Mutazione.

Porta 20: Contemplazione: Riconoscimento e consapevolezza nel presente che trasformano la comprensione in azione corretta. Quarto della Civilizzazione.

#### Tema

Essere fedele a te stesso è la cosa più importante nella tua vita, qualunque sia il costo. Hai un dono speciale nel dare potere agli altri semplicemente essendo te stesso e amando chi sei. Sei molto bravo a esprimerti, e questo ti aiuta ad attraversare i momenti difficili. Tutta la tua vita riguarda l'imparare ad amarti e accettarti sempre di più. A volte ti senti davvero sveglio e vivo, altre volte meno, a seconda di come ti percepisci quel giorno. Dai il meglio quando aspetti che gli altri ti chiedano di condividere i tuoi pensieri. Facendo così, ti inserisci perfettamente in qualsiasi situazione. Ma se prendi la parola senza essere stato richiesto, è probabile che le persone oppongano resistenza. Le tue parole sono una parte importante di chi sei, quindi quando parli è potente. Ma questo significa anche che quando qualcuno critica ciò che dici, può ferirti davvero. Hai bisogno che gli altri vedano e apprezzino il vero te, il che talvolta ti porta a cercare attenzione. La chiave è fidarti che le persone giuste ti noteranno al momento giusto.





## Canale 4764: Astrazione

### Un Design di Attività Mentale mescolata a Chiarezza

Tipo di Canale: Proiettato

Famiglia Energetica: Percezione (Astratto) - Condivisione

### Componenti

Porta 47: Oppressione: Uno stato restrittivo e avverso come risultato di debolezza interna o forza esterna o entrambe. Quarto della Dualità.

Porta 64: Prima del Completamento: La transizione, come la nascita, richiede una forza determinata per attraversare il passaggio. Quarto della Dualità.

### Tema

Con il Canale dell'Astrazione definito, possiedi una capacità mentale unica di creare qualcosa di nuovo a partire dal vecchio, rimodellando il passato attraverso le arti, la filosofia, la storia e la cultura. La tua mente astratta eccelle nell'elaborare il passato in modi innovativi e creativi, potenzialmente ispirando gli altri o conducendo a rivoluzioni culturali. Tuttavia, questo dono porta con sé una sfida: la tua mente può risultare confusa quando applicata ai tuoi problemi personali.

La chiave per sfruttare il tuo potere mentale risiede nell'accettare la confusione come parte del tuo processo di pensiero e nel riconoscere che la chiarezza emergerà a suo tempo. Il tuo pensiero astratto è meglio utilizzato per risolvere questioni che non ti riguardano direttamente, poiché sei più abile nel raccontare storie e ricreare esperienze che ispirano gli altri che nel risolvere i tuoi problemi. Abbraccia il fatto che la tua mente può essere uno strumento potente per gli altri, riconoscendone al contempo i limiti nella tua vita personale. Orientando il tuo pensiero astratto verso l'esterno e permettendo che le tue questioni personali si risolvano naturalmente, potrai massimizzare il potenziale ispirazionale dei tuoi doni mentali unici riducendo al minimo la confusione personale.



## CENTRO TESTA

Personalità	Porta 61: La Verità Interiore	a 4: Ricerca	Filtro: Luna
	Porta 64: Prima del Compiuto	a 5: Promessa	Filtro: Venere

### Filtro: Luna

Come le maree in continuo mutamento della consapevolezza, la Luna rappresenta il nostro focus conscio, illuminando diversi aspetti della vita mentre cresce e cala, influenzando sottilmente il nostro paesaggio emotivo. Questa forza ricettiva modella il modo in cui elaboriamo e riflettiamo sull'esperienza, guidando la nostra attenzione attraverso una gamma in continuo cambiamento di sentimenti, memorie e percezioni. In quanto principio femminile archetipico, la Luna pulsa con sensibilità nutritiva, intelligenza emotiva e la profonda capacità di rispondere alle correnti sottili della vita. La sua energia si manifesta sia come protettiva sia come rivelatrice: dall'istinto di creare sicurezza all'elaborazione interna profonda che porta intuizione. Attraverso la Luna, impariamo a dirigere il nostro focus, trasformando impressioni fugaci in comprensione duratura, evolvendo gradualmente da un'attenzione dispersa a una consapevolezza raffinata man mano che sviluppiamo maturità emotiva. In quanto attivazione di personalità, la Luna controlla il Focus attraverso l'Alpha Vertical, la Voice Lateral e la Martial Diagonal.

### Porta 61: La Verità Interiore

#### Il processo naturale e spontaneo di trasformazione e rinnovamento.

La Porta 61, conosciuta come Verità Interiore, incarna una distinta pressione mentale all'interno del circuito individuale della Conoscenza, alla costante ricerca di svelare misteri e scoprire principi universali. Questa pressione genera un impulso a esplorare le verità fondamentali dell'esistenza, accettando al contempo che alcuni elementi rimangano inconoscibili. Attraverso la coltivazione del silenzio interiore, piuttosto che una ricerca mentale forzata, il suo potere emerge in modo organico. La natura acustica di questa Porta trova particolare armonia nella musica, offrendo sollievo dall'iperattività mentale e un'alternativa alla costante pressione intellettuale.

L'efficacia della Porta 61 si manifesta nel discernere tra ciò che è davvero inconoscibile e ciò che può essere conosciuto in modo prezioso, ispirando tramite intuizioni improvvisi invece di fissarsi sulla risoluzione completa. La sua forza emerge dall'ispirazione organica piuttosto che dalla scoperta sotto pressione. La spinta di questa Porta serve a rivelare verità di valore attraverso un'emersione naturale, mentre la sua saggezza si sviluppa più profondamente riconoscendo e accettando i limiti di ciò che può essere conosciuto, permettendo alla verità interiore di affiorare naturalmente tramite un'accettazione silenziosa piuttosto che un perseguimento attivo.

#### Informazioni aggiuntive sulla Porta:

- Croci d'Incarnazione: Maya, Pensiero, Oscuramento
- Quadrante dell'Incarnazione: Mutazione (Spirito) - Capricorno
- Circuito Energetico: Individuale (Conoscenza)
- Amminoacido: Isoleucina
- Anatomia: Ghiandola Pineale
- GeneKeys: Psicosi (Dissociato/Fanatico) - Ispirazione - Santità
- Partner di Programmazione: 62
- Porta Armonica: 24



- Canale: 61-24 Canale della Consapevolezza

#### **Linea 4: Ricerca - Nessuna Fissazione**

**↑ Saturno:** La capacità di concentrazione per esplorare le profondità della verità interiore e massimizzarne l'applicazione ai principi fondamentali. La pressione a conoscere i principi fondamentali.

**↓ Giove:** Quando la tendenza all'espansione e all'integrazione porta a coinvolgere altri nella ricerca e può sfociare in una diversità di applicazioni confuse. L'illusione che la collaborazione accrescerà l'ispirazione.

- Qualità della Linea: Fissata sull'esternalizzare la sua qualità a binario unico.

La Linea 4 nel Cancellato 61 esprime un'intensa focalizzazione nella comprensione dei principi universali attraverso ricerca profonda e indagine concentrata. Essendo una linea transpersonale, riconosce il potenziale che il suo sapere individuale sia razionalizzato e condiviso ma deve navigare l'equilibrio tra mantenere un focus puro e permettere alle sue intuizioni di svilupparsi attraverso la collaborazione.

**↑ Esaltazione (Saturno):** Con Saturno in esaltazione, la Linea 4 dimostra notevoli poteri di concentrazione per esplorare le profondità della verità interiore. Per esempio, sotto l'influenza disciplinata di Saturno, può sostenere un focus singolare su una linea d'indagine nonostante le distrazioni esterne. Questo crea opportunità per scoprire intuizioni profonde che vanno oltre la comprensione superficiale, rivelando principi universali tramite una ricerca paziente e metodica.

L'energia di Saturno affina l'approccio investigativo della Linea 4, permettendole di massimizzare le applicazioni pratiche delle sue scoperte. La sua capacità di mantenere un'attenzione incrollabile le consente di seguire un'unica indagine fino alla sua conclusione ultima, portando alla luce verità che altrimenti rimarrebbero nascoste. Questa concentrazione disciplinata esemplifica come la verità si riveli pienamente a coloro che restano dedicati alla loro ricerca.

**↓ Detrimento (Giove):** Con Giove in detrimento, la ricerca della Linea 4 può essere diluita da una collaborazione eccessiva e dalla diversificazione. Per esempio, il suo focus naturale può disperdersi quando tenta di integrare troppe prospettive o applicazioni, facendo sì che la chiarezza delle intuizioni originarie si perda in un labirinto di possibilità. Questo schema spesso si traduce in confusione e in una perdita di profondità nelle sue scoperte.

L'energia gioviana può anche portare la Linea 4 a condividere prematuramente la sua ricerca prima che sia pienamente maturata. L'impulso ad espandersi e includere altri può sopraffare la sua natura investigativa, spezzando il filo dell'indagine originaria. Questo crea cicli in cui la pressione a collaborare e condividere impedisce alla sua ricerca di raggiungere la massima profondità, ostacolando la scoperta delle verità fondamentali.



### **Filtro: Venere**

Come un attento curatore della bellezza della vita, Venere rappresenta i nostri valori e le nostre attrattive consapevoli, illuminando ciò che apprezziamo e desideriamo sinceramente nel nostro cammino. Questa forza raffinata plasma la nostra sensibilità estetica e i nostri modelli relazionali, guidando le nostre scelte attraverso un'intricata rete di preferenze personali, inclinazioni artistiche e connessioni sociali. In quanto principio archetipico dell'armonia, Venere pulsa con gusto sofisticato, raffinatezza emotiva e la profonda capacità di riconoscere ciò che davvero valorizziamo. La sua energia si manifesta sia come attraente sia come selettiva: dall'attrazione magnetica verso la bellezza alla attenta discriminazione che definisce i nostri standard. Attraverso Venere, impariamo ad articolare i nostri valori, trasformando desideri grezzi in apprezzamento colto, evolvendo gradualmente da attrazioni superficiali a una comprensione più profonda del valore man mano che sviluppiamo discernimento. In quanto attivazione di personalità, Venere controlla lo Standard attraverso il Cuore Laterale e l'Alpha Vertical.

### **Porta 64: Prima del Compiuto**

**La transizione, come la nascita, richiede una forza determinata per attraversare il passaggio.**

La Porta 64 incarna la pressione mentale all'interno della famiglia Astratta della Percezione, elaborando immagini mentali cicliche del passato che creano una sensazione di caos e smarrimento. Queste immagini rigurgitate, non lineari e frammentarie, scorrono nella mente generando la pressione alla risoluzione. Il ruolo della Porta 64 è osservare questo caos mentale senza tentare di controllarlo o di dettare l'azione. La sua sfida risiede nell'accettare la confusione come parte naturale del suo processo, resistendo all'impulso di forzare chiarezza o controllo. La risoluzione arriverà attraverso la Porta 47, che detiene la capacità di realizzazione e di trasformazione di questa pressione mentale in momenti di comprensione improvvisa.

La pressione della Porta 64 crea un flusso continuo di memorie del passato, pressando il bisogno di risoluzione. Lo scopo della Porta 64 facilita la saggezza collettiva abbracciando il viaggio mentale astratto, usando l'immaginario esperienziale storico come carburante per la realizzazione. La sua efficacia dipende dall'accettare la pressione mentale senza esserne sopraffatti, permettendo alle realizzazioni di emergere con il proprio tempismo. In ultima analisi, la Porta 64 contribuisce all'evoluzione della consapevolezza collettiva creando la pressione a esaminare il passato, che alla fine arricchisce il processo dell'umanità.

### **Informazioni aggiuntive sulla Porta:**

- Croci d'Incarnazione: Coscienza, Confusione, Dominio
- Quadrante dell'Incarnazione: Relazioni (Dualità) - Vergine
- Circuito Energetico: Astratto (Percezione)
- Amminoacido: Glicina
- Anatomia: Ghiandola Pineale
- GeneKeys: Confusione (Imitante/Confuso) - Immaginazione - Illuminazione
- Partner di Programmazione: 63
- Porta Armonica: 47
- Canale: 64-47 Canale dell'Astrazione

### **Linea 5: Promessa - Esaltazione**

↓ **Giove:** Una tendenza, nel tentativo di giustificare la lotta, a concentrarsi esclusivamente sul fallimento del vecchio ordine, che non può dimostrare la qualità del nuovo. Concentrarsi sulle passate confusioni riguardo a valori e relazioni.

- Qualità della Linea: Proiettata come una qualità universalizzata.



La Linea 5 nel Cancelllo 64 porta proiezioni di aspettativa sulla sua capacità di trasformare la confusione in chiarezza. Gli altri vedono naturalmente nella Linea 5 la promessa di una eventuale realizzazione, sebbene questo processo dipenda fondamentalmente dall'interazione collettiva e dall'allineamento di relazioni corrette.

**↑ Esaltazione (Venere):** Con Venere in esaltazione, la Linea 5 riconosce che la realizzazione nasce attraverso relazioni corrette e l'allineamento con valori condivisi. Per esempio, la sua proiezione attrae naturalmente altri che percepiscono il suo potenziale di trasformare la confusione in intuizioni significative, favorendo una comprensione collettiva. Questa influenza venusiana aiuta la Linea 5 a vedere l'importanza dell'interazione armonica nel navigare il viaggio dalla confusione alla chiarezza.

Venere sostiene la Linea 5 nel discernere le relazioni e i valori che possono rafforzare il suo processo di avvicinamento alla realizzazione. Abbracciando la natura collettiva della trasformazione, dimostra come la pressione mentale, quando è condivisa e sostenuta, possa condurre a una profonda chiarezza.



## CENTRO AJNA

Personalità	Porta 47: L'Oppressione	a 1: Fare il punto	Filtro: Mercurio
-------------	-------------------------	--------------------	------------------

### Filtro: Mercurio

Come un agile messaggero che si intreccia attraverso i percorsi neurali, Mercurio rappresenta il nostro stile di comunicazione conscio, orchestrando come esprimiamo e scambiamo idee attraverso parola, scrittura e pensiero. Questa forza mercuriale modella i nostri pattern intellettuali e le espressioni verbali, conducendo le nostre percezioni attraverso una rete intricata di logica, arguzia e connessioni intuitive. In quanto trickster e comunicatore archetipico, Mercurio pulsa con agilità mentale, flessibilità del sistema nervoso e la profonda capacità di tradurre la conoscenza in espressione. La sua energia si manifesta sia come ingegnosa sia come connettiva: dal rapido commercio di informazioni al ragionamento accuratamente elaborato che fa da ponte tra le menti. Attraverso Mercurio, impariamo ad articolare i nostri pensieri, trasformando l'attività mentale grezza in comunicazione eloquente, evolvendo gradualmente dal chiacchiericcio giovanile allo scambio significativo man mano che sviluppiamo chiarezza razionale. In quanto attivazione di personalità, Mercurio controlla la Comunicazione attraverso la Voice Lateral e l'Outer Authority Vertical.

### Porta 47: L'Oppressione

**Uno stato restrittivo e avverso come risultato di debolezza interna o forza esterna o entrambe.**

La Porta 47 incarna la capacità di trovare significato e ispirazione nelle esperienze passate, fungendo da elemento chiave nel processo mentale Astratto della Percezione. Lavora per elaborare e dare senso a memorie frammentate, spesso ricevute dalla Porta 64 come sequenze visive non cronologiche e incomplete. Ne deriva una pressione mentale alimentata da un flusso costante di immagini, con chiarezza che sopraggiunge solo in improvvisi momenti di realizzazione. La forza della Porta 47 risiede nell'abilità di interpretare queste memorie frammentate, trovando coerenza nella confusione ed estraendo prospettive di valore. Tuttavia, il suo processo è intrinsecamente soggettivo, il che può portare all'auto-colpevolizzazione o a proiettare la colpa sugli altri. Curiosamente, pur potendo faticare a comprendere pienamente le proprie esperienze, eccelle nell'aiutare gli altri a dare senso alle loro, offrendo chiarezza e saggezza a chi cerca di comprendere il proprio percorso.

Sebbene la Porta 47 sia un processo mentale, spesso concentra l'attenzione su preoccupazioni tangibili e materiali, cercando azioni e risultati concreti per alleviare la pressione che genera. Questa pressione è intensificata dalla tendenza a misurare i progressi, confrontare gli esiti e criticare i fallimenti percepiti, creando stress non necessario. La Porta 47 non funge da Autorità Interiore, poiché non ha la capacità di manifestare direttamente le proprie intuizioni; opera invece come osservatrice e commentatrice del processo di vita. Per essere efficace, deve coltivare pazienza verso il proprio travolgente flusso mentale e imparare a distaccarsi dallo stress della mente. Adottare il mantra: "È solo la mente, non preoccupartene, vivi la tua vita" può aiutare ad alleggerire il carico mentale. In definitiva, la Porta 47 prospera quando abbraccia il suo ruolo di tessitrice di significato, contribuendo con interpretazioni preziose del passato mentre impara a convivere con il flusso imperfetto e spesso caotico dell'informazione mentale.

### Informazioni aggiuntive sulla Porta:

- Croci d'Incarnazione: Reggenza, Oppressione, Informare





- Quadrante dell'Incarnazione: Relazioni (Dualità) - Vergine
- Circuito Energetico: Astratto (Percezione)
- Amminoacido: Glicina
- Anatomia: Neocorteccia
- GeneKeys: Oppressione (Senza Speranza/Dogmatico) - Trasmutazione - Trasfigurazione
- Partner di Programmazione: 22
- Porta Armonica: 64
- Canale: 64-47 Canale dell'Astrazione

### **Linea 1: Fare il punto - Nessuna Fissazione**

**↑ Saturno:** La capacità, in tempi di difficoltà, di concentrarsi sull'eradicazione dei fattori negativi che hanno portato all'oppressione. Rendendosi conto che i pensieri negativi devono essere sradicati.

**↓ Nettuno:** L'illusione di vedere l'oppressione come un fenomeno esclusivamente esterno con risultati spesso disastrosi. La sensazione che il mondo sia contro di te.

- Qualità della Linea: Introspettiva e investigativa.

La Linea 1 nel Cancellato 47 incarna una natura introspettiva e investigativa, creando una base per elaborare impressioni ed esperienze astratte. Il suo ruolo implica l'esame attento di un flusso costante di dati mentali, usando un'auto-riflessione metodica per comprendere ciò che funziona e ciò che non funziona, gettando le basi per future realizzazioni e soluzioni.

**↑ Esaltazione (Saturno):** Saturno sostiene la Linea 1 instillando la disciplina per analizzare le esperienze passate e affrontare ciò che non ha funzionato. Per esempio, dopo aver incontrato un esito fallito, la Linea 1 indaga metodicamente i fattori specifici che hanno contribuito al fallimento. Questo approccio radicato e strutturato le permette di distillare intuizioni e usarle come base per affinare la comprensione.

Attraverso l'influenza di Saturno, la Linea 1 trasforma la comprensione delle esperienze passate in una chiarezza mentale più profonda. Organizzando e riflettendo sistematicamente sui propri pensieri, la Linea 1 crea una base per scoprire significato all'interno del flusso astratto di impressioni e per ottenere una prospettiva più chiara su ciò che potrebbe eventualmente portare a una risoluzione.

**↓ Detrimento (Nettuno):** L'influenza di Nettuno può distorcere la natura investigativa della Linea 1, portando a una tendenza a deviare la responsabilità sugli altri. Per esempio, quando è sopraffatta dalla pressione mentale dell'analisi, la Linea 1 può iniziare a incolpare forze esterne, percependole come l'unica causa delle sue sfide. Questa deviazione impedisce l'introspezione profonda necessaria per realizzazioni significative.

Quando questa influenza nettuniana si approfondisce, la naturale capacità d'indagine della Linea 1 può rimanere bloccata in uno stato di confusione e sopraffazione mentale. Invece di elaborare impressioni astratte per scoprire comprensione, la Linea 1 può fissarsi sulla convinzione che le circostanze esterne siano la ragione della sua lotta mentale, creando un senso di inutilità e bloccando il progresso verso la chiarezza.



## CENTRO GOLA

Personalità	Porta 20: La Contemplazione	a 1: Superficialità	Filtro: Marte
Design	Porta 8: La Coesione	a 1: Onestà	Filtro: Venere
	Porta 33: La Ritirata	a 2: Resa	Filtro: Urano

### Filtro: Marte

Come un adolescente irrequieto che trova la propria strada, Marte rappresenta un'energia immatura che cresce e si sviluppa lungo tutto il viaggio della nostra vita. Questa forza primordiale incarna l'azione grezza, alimentando i nostri istinti di sopravvivenza e lo spirito competitivo con l'intensità del fuoco indomito. In quanto principio maschile archetipico, Marte pulsa con vitalità fisica, potenza sessuale e il bruciante desiderio di affermarsi nel mondo. La sua energia si manifesta sia come creativa sia come distruttiva: dal coraggio di perseguire le nostre passioni alla rabbia che può consumarci quando veniamo ostacolati. Attraverso Marte, impariamo a incanalare la nostra forza di volontà, trasformando gli impulsi aggressivi in spinta produttiva, evolvendo gradualmente dalla reattività avventata a una forza focalizzata man mano che sviluppiamo saggezza attraverso l'esperienza. In quanto attivazione di personalità, Marte controlla la Mutazione attraverso le Martial Diagonals, la Heart Lateral e l'Outer Authority Vertical.

### Porta 20: La Contemplazione

**Contemplazione: riconoscimento e consapevolezza nell'adesso che trasformano la comprensione in azione corretta.**

La Porta 20 incarna l'essenza del vivere nel "Qui e Ora", pienamente assorbiti nel momento presente, come parte della rete energetica di Integrazione centrata sulla sopravvivenza individuale. Questa energia sottolinea che la sopravvivenza nel presente è la base di qualsiasi futuro. Il suo allineamento con l'adesso le permette di esprimersi come "voce" o come "azione", a seconda delle sue connessioni con altre Porte. In connessione con la Porta 57 attraverso il Circuito della Conoscenza, diventa la voce intuitiva della Milza, offrendo intuizioni e guida istintuale nel momento. Con la Porta 10, articola il comportamento corretto nell'adesso, esprimendo allineamento e autenticità. Quando è collegata alla Porta 34, acquisisce la potenza per agire in modo deciso ed energico nel momento, canalizzando la sua energia in azioni orientate alla sopravvivenza. Questa flessibilità dinamica consente alla Porta 20 di funzionare come Porta verbale, orientata all'azione o a doppio scopo.

Oltre al suo ruolo nella sopravvivenza, la Porta 20 si collega anche al Circuito della Conoscenza, in particolare tramite la relazione con la Porta 57, evidenziandone la natura intuitiva e profondamente individuale. La sua capacità di sintonizzarsi con il momento presente con chiarezza porta sia potenziamento sia un potenziale di malinconia, tratto comune delle energie individuali. Questa malinconia può riflettere disagio per lo stato del mondo così com'è, sottolineando la profonda sintonizzazione della Porta 20 con il presente e il suo desiderio di allineamento con autenticità e sopravvivenza. Nonostante ciò, la Porta 20 rimane un'energia trasformativa, capace di agire o parlare con scopo e di radicarsi saldamente nel qui-e-ora, rendendola una forza vitale per l'auto-espressione e la sopravvivenza.

### Informazioni aggiuntive sulla Porta:

- Croci d'Incarnazione: Fenice Addormentata, L'Adesso, Dualità
- Quadrante dell'Incarnazione: Forma (Civilizzazione) - Gemelli
- Circuito Energetico: Integrazione e Conoscenza (Individuale)
- Amminoacido: Leucina



- Anatomia: Midollo Allungato
- Gene Keys: Superficialità (Assente/Concitato) - Autoassicurazione - Presenza
- Partner di Programmazione: 34
- Porte Armoniche: 20, 34, 57
- Canale: 10-20 Canale del Risveglio, 10-34 Canale dell'Esplorazione, 10-57 Canale della Forma Perfezionata

### **Linea 1: Superficialità - Nessuna Fissazione**

Una dipendenza dalla superficialità.

↑ **Venere:** L'elevazione della superficialità a una forma d'arte. Il creatore di slogan. L'espressione superficiale come forma d'arte.

↓ **Luna:** L'espressione superficiale della personalità.

- Qualità della Linea: Introspettiva e investigativa.

La prima linea del Cancellino 20 opera con un'allerta profonda sotto una superficie apparentemente superficiale, collegando la consapevolezza di superficie con gli istinti fondamentali di sopravvivenza. La natura investigativa di questa linea le permette di rimanere presente e osservante mentre appare disinvoltata, creando una base che bilancia interazione sociale e bisogni di sopravvivenza.

↑ **Esaltazione (Venere):** L'esaltazione venusiana di questa linea raffina la sua capacità di trasformare la consapevolezza di superficie in una forma d'arte funzionale. Per esempio, la sua qualità investigativa le consente di osservare ed elaborare dati di sopravvivenza senza farsi notare, distillando la consapevolezza del momento presente in espressioni semplici ma efficaci. Questo comportamento disinvolto diventa uno scudo, proteggendo l'elaborazione più profonda mentre mantiene l'armonia sociale.

L'influenza di Venere aiuta la linea a bilanciare il coinvolgimento di superficie con una prontezza costante. La sua capacità di mantenere una consapevolezza profonda mentre sembra disimpegnata crea schemi sostenibili che servono sia la sicurezza personale sia l'interazione sociale. Questo approccio armonioso le permette di navigare l'ambiente con facilità restando altamente sintonizzata su potenziali minacce.

↓ **Detrimento (Luna):** Il detrimento lunare di questa linea può manifestarsi come tensione tra la reale profondità della sua consapevolezza e la percezione altrui della sua espressione superficiale. Per esempio, può apparire disimpegnata o superficiale, portando a fraintendimenti nelle relazioni sociali. Tuttavia, questo meccanismo protettivo serve a uno scopo fondamentale di sopravvivenza, permettendole di monitorare potenziali minacce evitando un'esposizione non necessaria.

L'influenza lunare può anche creare un divario persistente tra l'elaborazione interna della linea e l'espressione esterna. Mentre la sua superficialità protegge la sua natura investigativa, può affrontare sfide nel formare connessioni significative, poiché gli altri non riconoscono la sofisticazione dietro il suo contegno disinvolto. Questa tensione crea una lotta tra il mantenimento dell'autoprotezione e il favorire relazioni più profonde.



### Filtro: Venere

Come una firma inconscia di fascino fisico, Venere di Design incarna l'attrattiva naturale della nostra forma, esprimendone i valori attraverso la radiosità intrinseca del corpo e il magnetismo biologico. Questa forza profondamente incorporata modella la nostra presenza fisica e la carnagione, orchestrando la nostra chimica cellulare attraverso una danza intricata di ormoni, pigmenti ed essenze vitali. In quanto abbellitrice archetipica del corpo, Venere di Design pulsa con grazia inconscia, vitalità genetica e la capacità innata di attrarre tramite la pura presenza fisica. La sua energia si manifesta sia magnetica sia sottile: dal bagliore della salute ai segnali inconsci che creano chimica tra le forme. Attraverso Venere di Design, il nostro corpo impara a esprimere la propria bellezza intrinseca, trasformando il potenziale genetico in fascino fisico, evolvendo gradualmente dall'attrazione grezza alla radiosità matura man mano che la nostra forma si sviluppa. In quanto attivazione di design, Venere controlla la carnagione attraverso la Diamond Diagonal, la Liquid Lateral e l'Equalizer Vertical.

### Porta 8: La Coesione

**Il valore fondamentale realizzato contribuendo con sforzi individuali agli obiettivi del gruppo.**

La Porta 8 funge da principale comunicatrice dell'identità individuale, offrendo un contributo unico e creativo al progresso collettivo. A differenza del semplice presentare idee per la discussione, questa Porta dimostra concetti innovativi in modi tangibili e d'impatto, spesso conducendo a riconoscimento e ricompense materiali. In quanto parte di un Canale proiettato, la Porta 8 deve tracciare autonomamente il proprio percorso, permettendo agli altri di riconoscerne naturalmente il valore. Porta con sé il dono di mettere in evidenza la creatività, non solo la propria ma anche quella altrui, agendo come canale di diffusione di nuove idee e forme. Il suo ruolo non è guidare o comandare, ma potenziare e offrire uno sbocco all'individualità e all'originalità. Valorizzando e promuovendo i talenti unici di chi la circonda, la Porta 8 assicura che anche i suoi contributi vengano riconosciuti e apprezzati.

Questa Porta prospera camminando sul proprio percorso distinto, anche se gli altri tardano a seguirla. Tuttavia, quando la sua individualità e creatività passano inosservate, può sperimentare momenti di malinconia. La pazienza è essenziale, poiché l'originalità richiede spesso tempo affinché gli altri possano comprenderla e abbracciarla pienamente. La Porta 8 ha il potenziale di agire come catalizzatore dell'evoluzione sociale, usando la sua espressione creativa per influenzare il progresso collettivo. Rimanendo fedele alla sua visione unica e confidando nel timing del riconoscimento, questa Porta diventa una forza vitale per diffondere innovazione e favorire cambiamenti significativi all'interno del collettivo.

### Informazioni aggiuntive sulla Porta:

- Croci d'Incarnazione: Contagio, Contributo, Incertezza
- Quadrante dell'Incarnazione: Forma (Civiltà) - Toro
- Circuito Energetico: Conoscenza (Individuale)
- Amminoacido: Fenilalanina
- Anatomia: Tiroide
- Gene Keys: Mediocrità (Legnoso/Artificiale) - Stile - Squisitezza
- Partner di Programmazione: 14
- Porta Armonica: 01
- Canale: 01-08 Canale dell'Ispirazione

### Linea 1: Onestà - Nessuna Fissazione

L'accettazione veritiera della limitazione e il riconoscimento che può essere trascesa solo attraverso la condivisione.

↑ **Nettuno:** La consapevolezza che il tutto è sempre più della somma delle sue parti. Sapere



che l'espressione creativa deve essere onestamente comunicata e condivisa.

↓ **Mercurio:** Ritiro. La paura di perdere l'individualità in un ambiente di gruppo. Il disegno a condividere la creatività a spese dell'individualità.

- Qualità della Linea: La Base dell'Esagramma; l'introspezione investigativa.

Il fondamento della prima linea porta il riconoscimento che la creatività individuale raggiunge il pieno potenziale attraverso la condivisione collettiva, abilitando una dimostrazione esemplare di contributo autentico. Sebbene ciò consenta un'indagine naturale sul ponte tra espressione personale e collettiva, può portare a un ritiro timoroso dalle dinamiche di gruppo, conducendo a un'auto-isolamento che limita l'impatto creativo attraverso una difensiva preservazione dell'individualità.

↑ **Esaltazione (Nettuno):** Attraverso un'attenta investigazione, questa linea scopre che il contributo individuale raggiunge il suo pieno potenziale solo condividendolo con il collettivo. Quando è esaltata, questo fondamento riconosce che l'isolamento limita l'impatto della creatività individuale.

La natura investigativa di questa linea rivela come la creatività individuale possa servire l'evoluzione collettiva mantenendo l'autenticità. Esplora naturalmente come colmare il divario tra espressione individuale e beneficio collettivo, dimostrando per esempio che il tutto diventa più grande attraverso una condivisione onesta.

↓ **Detrimento (Mercurio):** In detrimento, la natura investigativa di questa linea conduce al ritiro quando si confronta la paura di perdere l'individualità nelle dinamiche di gruppo. Il fondamento diventa instabile quando la condivisione è percepita come una minaccia all'identità unica.

La paura della conformità causa il trattenere i contributi creativi, creando limitazioni autoimposte che impediscono all'espressione individuale di raggiungere il suo impatto potenziale. La tendenza investigativa si rivolge all'interno verso l'autopreservazione, dove proteggere l'individualità paradossalmente limita l'espressione creativa.



### **Filtro: Urano**

Come una forza inconscia di movimento distintivo, Urano di Design incarna i pattern fisici unici e i movimenti caratteristici della nostra forma, insieme alla sua intrinseca stranezza. Questa forza elettrica modella i ritmi naturali e l'andatura distintiva del nostro corpo, conducendo i nostri processi fisici attraverso una matrice di impulso spontaneo, originalità cinetica e innovazione istintiva. In quanto rompi-modelli archetipico della forma, Urano di Design pulsa con movimenti inaspettati, locomozione distintiva e la capacità intrinseca di trasformare la convenzione fisica in espressione unica. La sua energia si manifesta sia imprevedibile sia autenticamente strutturata a pattern: dai modi distintivi in cui camminiamo alle stranezze fisiche che segnano la nostra presenza. Attraverso Urano di Design, la nostra forma impara a stabilire i propri movimenti caratteristici, trasformando la meccanica standard in espressioni fisiche uniche, spostandosi all'improvviso da pattern tipici a distintivi man mano che la nostra forma si sviluppa. In quanto attivazione di design, Urano di Design controlla il Movimento attraverso il Satori Vertical, il Solid Lateral e le Martial Diagonals.

### **Porta 33: La Ritirata**

**Ritiro attivo e trasformazione di una posizione debole in una forza.**

La Porta 33 incarna il dono del ritiro per la riflessione, un aspetto vitale del processo Astratto della Percezione. Questa capacità consente la conservazione della memoria di specie e l'estrazione di lezioni dalle esperienze passate. La sua forza risiede nel riflettere profondamente sugli eventi, trasformando storie personali e collettive in preziosa saggezza. Sebbene la Porta 33 sia spesso orientata alla privacy, il suo ritiro non riguarda il nascondersi, bensì creare una necessaria "pausa" nel processo esperienziale. Questa pausa offre spazio per un'introspezione senza distrazioni, permettendo di trasformare esperienze grezze in intuizioni significative. La Porta 33 ha un potenziale di influenza significativo, in particolare grazie alla sua capacità di rivelare segreti esperienziali e condividere lezioni profonde. La sua sfida consiste nel resistere all'impulso di precipitarsi in nuove esperienze prima di aver elaborato pienamente il passato, poiché ciò impedisce la concretizzazione dei ricordi e priva l'umanità di una saggezza essenziale.

Con il tempo e la maturità, l'influenza della Porta 33 cresce, rendendola particolarmente adatta a ruoli nell'oratoria, nella scrittura, nell'insegnamento o nella leadership basata sull'esperienza. Nelle situazioni di piccoli gruppi, porta anche il dono della supervisione, offrendo una prospettiva più ampia che può guidare gli altri verso chiarezza e comprensione. Il suo dono risiede nello svelare le lezioni importanti nascoste nelle storie personali e collettive, offrendo intuizioni che possono guidare gli altri. La solitudine che ricerca non è semplicemente una preferenza personale, ma uno strumento critico per la crescita e per un contributo significativo. Attraverso la capacità di trasformare la riflessione personale in saggezza collettiva, la Porta 33 funge da ponte tra l'esperienza individuale e la più ampia narrazione umana, assicurando che le lezioni del passato non vadano perdute ma diventino invece una fonte di guida e ispirazione per il futuro.

### **Informazioni aggiuntive sulla Porta:**

- Croci d'Incarnazione: Quattro Vie, Ritirata, Raffinamento
- Quadrante dell'Incarnazione: Forma (Civiltà) - Leone
- Circuito: Astratto (Percezione)
- Amminoacido: Nessuno (Codone Terminatore)
- Anatomia: Gola/Tiroide
- Gene Keys: Dimenticanza (Riservato-Censorio) - Consapevolezza - Rivelazione
- Partner di Programmazione: 19
- Porta Armonica: 13
- Canale: 13-33 Canale del Figliol Prodigo



## Linea 2: Resa - Nessuna Fissazione

↑ **Giove:** Il riconoscimento che la resa a forze superiori può essere un'opportunità per espandere le proprie forze e alla fine trionfare. Abbracciare forze potenti per gettare le basi del successo futuro.

↓ **Nettuno:** Diversamente dalla resa ragionata e calcolata sopra, la resa più profonda e personale. La sensazione che la propria posizione originaria fosse un'illusione e l'influenzabilità che rende il potere "giusto". Un abbraccio pubblico di forze potenti e un risentimento privato del loro potere.

- Qualità della Linea: Proiezione verso l'interno. Nessuna capacità soggettiva di vedere dentro. Il naturale.

La Linea 2 segnala naturalmente il bisogno di tempo da soli per elaborare e ricordare le esperienze. La sua presenza proietta l'importanza di prendersi tempo per la riflessione, aiutando gli altri a comprendere che il ritiro è una parte necessaria dell'integrazione degli eventi della vita. Questa qualità è intrinseca, che la Linea 2 utilizzi o meno pienamente il suo tempo di riflessione.

↑ **Esaltazione (Giove):** In esaltazione, Giove dà alla Linea 2 la capacità di trasformare i momenti di ritiro in preziose opportunità di elaborazione e integrazione. Per esempio, di fronte a una situazione impegnativa, la Linea 2 può istintivamente fare un passo indietro, usando il tempo per riflettere e scoprire il significato più profondo dell'esperienza. Questa disponibilità a "cedere" rafforza la sua capacità di trasformare eventi grezzi in saggezza duratura.

L'influenza di Giove permette alla Linea 2 di dimostrare il valore di lavorare con le pause naturali della vita. Abbracciando questi momenti di riflessione, la Linea 2 costruisce una solida base di intuizioni ricordate, mostrando agli altri l'importanza della corretta integrazione. Ogni esperienza elaborata ne accresce la comprensione, creando un ritmo tra esperienza e saggezza.

↓ **Detrimento (Nettuno):** In detrimento, Nettuno interrompe la capacità della Linea 2 di elaborare le esperienze introducendo una resistenza interiore alla riflessione genuina. Pur potendo sembrare che si ritiri, questo ritiro può mascherare un evitamento del vero coinvolgimento con l'esperienza. Per esempio, la Linea 2 può condividere intuizioni prematuramente, prima di concedersi tempo sufficiente per una corretta integrazione, portando a contributi superficiali che mancano di profondità o chiarezza.

L'influenza di Nettuno crea uno scollamento tra la proiezione esteriore di riflessione della Linea 2 e la sua resistenza interiore all'elaborazione. Questo si traduce in ricordi frammentati e opportunità mancate di comprensione più profonda. Nel tempo, questo evitamento lascia la Linea 2 con una fonte di saggezza incompleta, impedendole di accedere o condividere pienamente le intuizioni che sarebbero potute emergere attraverso una corretta integrazione.





## CENTRO DEL SÉ (G)

Personalità	Porta 7: L'Esercito	a 2: Il Democratico	Filtro: Urano
	Porta 25: L'Innocenza	a 1: Altruismo	Filtro: Terra
	Porta 46: Lo Spingere Verso l'Alto	a 1: Essere scoperti	Filtro: Sole
Design	Porta 10: Il Procedere	a 3: Il Martire	Filtro: Terra
	Porta 15: La Modestia	a 3: Inflazione dell'Ego	Filtro: Sole

### Filtro: Urano

Come un fulmine di intuizione rivoluzionaria, Urano rappresenta la nostra relazione conscia al cambiamento improvviso e alla consapevolezza di svolta. Questa forza elettrica modella la nostra connessione con l'inaspettato e l'inusuale, conducendo il nostro genio attraverso una matrice di innovazione, liberazione e rivelazione spontanea. In quanto risvegliatore archetipico della coscienza superiore, Urano pulsa con frequenze inventive, originalità radicale e la profonda capacità di trasformare la stagnazione in svolta. La sua energia si manifesta sia come dirompente sia come illuminante: dai lampi d'intuizione che innescano la rivoluzione ai salti quantici che accelerano l'evoluzione. Attraverso Urano, impariamo ad abbracciare cambiamenti senza precedenti, trasformando il caos in svolta creativa, evolvendo all'improvviso dalla convenzione all'innovazione ispirata mentre ci risvegliamo a nuove possibilità. In quanto attivazione di personalità, Urano rappresenta "La Deviazione" attraverso il Learning Vertical, la Voice Lateral e le Martial Diagonals.

### Porta 7: L'Esercito

**Il punto di convergenza. Per disegno, il bisogno di una leadership che guidi e ordini la società.**

La Porta 7 rappresenta l'essenza della leadership logica, incarnando il "Sé" mentre interagisce con gli altri e li guida. Svolge un ruolo vitale nel dirigere la società verso il futuro, facendo parte dell'architettura della leadership all'interno della famiglia della Comprensione collettiva, in particolare attraverso il Canale dell'Alfa. Focalizzata sul creare pattern sicuri e affidabili per l'avanzamento dell'umanità, la Porta 7 opera con un impulso innato e non manipolativo a guidare. Questa leadership è naturale e non costruita, e richiede riconoscimento e invito prima di entrare in una posizione di guida. Senza tale riconoscimento, non può prendere il controllo né pretendere di essere seguita. Il suo stile di leadership è spesso sottile ma incisivo, talvolta come "il potere dietro il trono", influenzando la direzione e plasmando il progresso senza essere apertamente sotto i riflettori. La Porta 7 possiede il dono unico di percepire il percorso da seguire, sapendo istintivamente dove persone o sistemi devono andare per raggiungere obiettivi futuri, a condizione che la sua guida sia richiesta e rispettata.

L'influenza di questa Porta è più efficace in contesti pubblici o collettivi, dove la sua autorità nel guidare è naturalmente riconosciuta. È importante però comprendere che la sua leadership non si estende nello stesso modo alle interazioni tribali o individuali. In tali ambiti, la Porta 7 deve rispettare la necessità di parità nelle relazioni uno-a-uno o onorare la struttura e la gerarchia delle dinamiche tribali. Tentare di imporre la leadership in questi contesti porta spesso a tensione e resistenza. All'interno del collettivo, invece, la Porta 7 prospera come guida affidabile, offrendo visione e direzione per un futuro fiorente e sicuro. Il suo stile di leadership sfumato, radicato nel riconoscimento e nella collaborazione, garantisce un'influenza profonda e duratura, tracciando percorsi di progresso collettivo con chiarezza e scopo.





### Informazioni aggiuntive sulla Porta:

- Croci d'Incarnazione: Sfinge, Interazione, Maschere
- Quadrante dell'Incarnazione: Relazioni (Dualità) - Leone
- Circuito Energetico: Logico (Comprensione)
- Amminoacido: Valina
- Anatomia: Diaframma
- Gene Keys: Divisione (Nascosta/Dittatoriale) - Guida - Virtù
- Partner di Programmazione: 13
- Porta Armonica: 31
- Canale: 07-31 Canale dell'Alfa

### Linea 2: Il Democratico - Nessuna Fissazione

La capacità di guidare servendo la volontà della maggioranza.

↑ **Nettuno:** L'applicazione di sistemi universalmente accettati. Quando connesso attraverso il Canale Alfa al Cancellino 31 Influenza, il potenziale per un effetto ampio e rivoluzionario sulla società. La capacità del Sé di guidare quando scelto.

↓ **Mercurio:** Elitismo e denegazione della democrazia da parte dei democratici. La capacità del Sé, una volta scelto, di sentirsi superiore a coloro che lo hanno scelto.

- Qualità della Linea: Rende visibile il tema dell'Esagramma; è vista, ma non può vedersi.

La qualità di seconda linea porta innocenza nella leadership democratica, abilitando una rappresentazione pura dei desideri collettivi quando chiamata dal riconoscimento degli altri. Sebbene ciò consenta un'incarnazione naturale dei principi universali attraverso un servizio non forzato, può portare alla perdita dell'umiltà innata una volta elevata, conducendo a una percezione di superiorità che tradisce le radici democratiche del potenziale di leadership.

↑ **Esaltazione (Nettuno):** Quando è esaltata, la capacità di leadership di questa linea emerge attraverso il riconoscimento degli altri, poiché il suo dono di implementare sistemi universalmente accettati si dispiega naturalmente quando è invitata in ruoli di leadership. La forza di questa linea risiede nella sua innocente incarnazione dei principi democratici, servendo come condotto puro per la maggioranza collettiva.

Questa linea eccelle nell'applicare principi universali una volta chiamata, operando al meglio quando il suo ruolo di leadership emerge organicamente attraverso il riconoscimento esterno. L'efficacia di questa linea deriva da un'abilità naturale e non forzata di rappresentare i desideri collettivi, con il potenziale che resta dormiente finché non viene chiamata dagli altri.

↓ **Detrimento (Mercurio):** In detrimento, questa linea può perdere la sua innocenza naturale una volta chiamata alla leadership, iniziando a vedersi come intrinsecamente superiore a coloro che l'hanno elevata. La tendenza è a dimenticare che la sua leadership è sorta dal riconoscimento degli altri piuttosto che da spinta e ambizione personali.

La capacità di questo detrimento di negare le proprie radici democratiche una volta al potere tradisce la natura di seconda linea. Attraverso la consolidazione del potere, questa linea perde contatto con la semplice verità che la sua leadership è stata riconosciuta e chiamata dagli altri e non auto-generata, diminuendone l'efficacia.



### **Filtro: Terra**

Come un'ancora incrollabile nella realtà fisica, la Terra rappresenta la nostra relazione conscia con le fondamenta e la saggezza pratica. Questa forza radicante modella la nostra connessione al piano materiale, conducendo il nostro approccio alla vita attraverso una matrice di stabilità, ingegnosità e manifestazione tangibile. In quanto incarnazione archetipica della saggezza pragmatica, la Terra pulsa con frequenze sostenenti, intelligenza materiale e la profonda capacità di trasformare il potenziale astratto in realtà concreta. La sua energia si manifesta sia come stabilizzante sia come nutritiva: dal terreno solido sotto i nostri piedi al suolo fertile che sostiene crescita e abbondanza. Attraverso la Terra, impariamo a stabilire fondamenta sicure, trasformando concetti eterei in soluzioni pratiche, evolvendo naturalmente dall'instabilità a una presenza radicata man mano che sviluppiamo saggezza materiale. Attraverso la Terra, abbracciamo la danza sacra della manifestazione, dove i sogni incontrano la realtà e il potenziale trova la sua forma fisica.

### **Porta 25: L'Innocenza**

**La perfezione dell'azione attraverso una natura non artefatta e spontanea.**

La Porta 25 incarna una profonda capacità di amore universale e incondizionato che trascende gli individui e abbraccia tutta l'esistenza. Questo amore "freddo" e impersonale riflette una compassione profonda per la vita nella sua interezza, offrendo agli altri un senso di auto-accettazione semplicemente stando nella sua presenza. Porta con sé la sfida di mantenere uno stato di innocenza imperturbata nonostante le prove e le difficoltà della vita. Ogni esperienza, per quanto ardua, ha il potenziale di approfondire questa innata innocenza e naturalezza, rafforzando la sua connessione alla sacralità della vita. Di natura mistica, la Porta 25 risuona spesso con l'energia dello sciamano o della sacerdotessa, incarnando una comprensione intuitiva delle dimensioni spirituali più profonde della vita. Temi legati al sangue, simbolici o letterali, possono ricorrere nelle sue esperienze, poiché questa Porta rappresenta "il sangue nel vaso dell'amore", collegandola all'essenza della vitalità e della connessione.

L'amore universale di questa Porta può talvolta essere frainteso, poiché il suo affetto si estende in egual misura a tutte le cose, da un'alba o un cristallo a una persona. La sua prospettiva unica trova significato nell'interconnessione della vita, trascendendo l'apparente insensatezza dell'esistenza attraverso l'abbraccio dell'unità sacra di tutto ciò che è. La Porta 25 funge da vascello per l'amore universale, irradiando al mondo un profondo senso di accettazione e unità. La sua energia condiziona naturalmente gli altri, invitandoli ad abbracciare sé stessi e la vita così com'è. Attraverso la sua profonda compassione e chiarezza spirituale, la Porta 25 porta un senso straordinario di significato e armonia all'esperienza umana.

### **Informazioni aggiuntive sulla Porta:**

- Croci d'Incarnazione: Vascello dell'Amore, Innocenza, Guarigione
- Quadrante dell'Incarnazione: Iniziazione (Mente) - Ariete/Pesci
- Circuito: Individuale (Centratura)
- Amminoacido: Arginina
- Anatomia: Sangue
- Gene Keys: Costrizione (Ignaro-Freddo) - Accettazione - Amore Universale
- Partner di Programmazione: Porta 46
- Porta Armonica: 51
- Canale: 25-51 Canale dell'Iniziazione

### **Linea 1: Altruismo - Nessuna Fissazione**

Azione senza motivazioni.

↑ **Nettuno:** Non Attivo (Attivo dal 2025.02.11) - L'universalizzazione dell'attività.



Sintonizzazione psichica che è una ricompensa in sé. Il potenziale per centrarsi attraverso la sintonizzazione alle sfide.

↓ **Mercurio:** Una tendenza a pubblicizzare il proprio altruismo. L'insicurezza del Sé che si manifesta nei momenti di sfida.

- Qualità della Linea: Introspettiva e investigativa.

La prima linea del Cancellino 25 incarna una natura investigativa che cerca di comprendere il fondamento dell'amore universale attraverso il paradosso di altruismo ed ego. Questa posizione fondamentale porta la linea a contatto con il mistero dell'azione senza motivazioni in un mondo guidato da motivi. Esaminando la vera natura dell'amore disinteressato, la linea esplora la sfida dell'identità nei tempi moderni, scoprendo infine che l'amore universale richiede di trascendere il bisogno di rivendicare o possedere potere.

↑ **Esaltazione (Nettuno):** Nettuno concede alla linea una profonda capacità di sintonizzazione universale, permettendole di trascendere la ricompensa o il riconoscimento personale. Per esempio, attraverso il suo processo investigativo, la linea scopre uno stato puro di altruismo, in cui l'azione fluisce naturalmente senza attaccamento ai risultati. Questa sintonizzazione psichica diventa una ricompensa in sé, non richiede validazione esterna.

Questa influenza nettuniana permette alla linea di incontrare ogni momento con presenza e accettazione, attraversando le sfide senza il peso di motivazioni personali. Allineandosi con l'amore universale, la linea scopre che il vero altruismo sorge spontaneamente, offrendo un'esperienza diretta dell'amore nella sua forma più essenziale.

↓ **Detrimento (Mercurio):** Mercurio in detrimento porta una tendenza della linea a cercare validazione per atti altruistici, manifestandosi come bisogno di riconoscimento o approvazione. Per esempio, nei momenti di sfida, la linea può sentirsi spinta a pubblicizzare il proprio altruismo, minando l'autenticità delle sue azioni senza motivazioni. Questo comportamento riflette un'insicurezza legata all'identità e all'autostima.

Questo detrimento sfida la linea a esaminare i motivi sottili dietro azioni apparentemente disinteressate. Indagando i propri schemi, la linea impara a distinguere tra autentico altruismo e desiderio di approvazione esterna. Attraverso questo processo, affronta la lotta collettiva dell'umanità con il vero altruismo, trasformando sfide personali in intuizioni sulla natura dell'amore universale.



### **Filtro: Sole**

Come un faro radiante di autentica auto-espressione, il Sole rappresenta la nostra incarnazione conscia dell'identità centrale e dell'essenza vitale. Questa forza luminosa modella il nostro modo naturale di brillare nel mondo, conducendo la nostra energia creativa attraverso una matrice di fiducia, autorità personale e potenziale affermativo della vita. In quanto centro archetipico della soggettività, il Sole pulsa con frequenze vitali, potere creativo e la profonda capacità di trasformare la luce interiore in riconoscimento esteriore. La sua energia si manifesta sia integrando sia irradiando: dalla profonda sorgente dell'identità individuale alla naturale espressione dell'autorità personale. Attraverso il Sole, impariamo a incarnare la nostra natura genuina, trasformando il potenziale in presenza manifesta, evolvendo naturalmente dall'auto-scoperta all'espressione autentica man mano che sviluppiamo coscienza.

### **Porta 46: Lo Spingere Verso l'Alto**

**Buona fortuna che può essere percepita come frutto della serendipità ma deriva da impegno e dedizione.**

La Porta 46 incarna il dono del tempismo perfetto, conseguito attraverso impegno, dedizione e una fiducia innata nel flusso della vita. Porta un profondo amore e una reverenza per il corpo, considerato come il tempio sacro dell'esistenza fisica. Questa energia permette un'immersione totale nelle esperienze della vita, abbracciando ogni momento senza giudizio, che sia piacevole o sfidante. La Porta 46 incoraggia la fiducia nelle risposte naturali del corpo, offrendo allineamento e sincronicità tramite il tempismo corretto. La sua vera forza risiede nella capacità di arrendersi completamente alle esperienze, lasciandovisi cadere senza riserve né aspettative. Permettendo alla vita di dispiegarsi naturalmente, acquisisce intuizioni e scoperte profonde, insegnando il valore della presenza e la saggezza che nasce dall'essere pienamente coinvolti nel viaggio esperienziale.

La buona fortuna della Porta 46 non emerge dall'inseguire risultati specifici, ma dall'abbracciare ogni esperienza con tutto il cuore e senza misurazioni. La sua efficacia si radica nell'onorare il corpo, nel mantenerne il benessere e nel fidarsi del naturale fluire della vita. Questa energia promuove l'accettazione della propria forma e la saggezza che scaturisce dal vivere in modo autentico e aperto. Attraverso la sua dedizione all'esperienza fisica e la capacità di incarnare pienamente la vita, la Porta 46 contribuisce a un più grande senso di amore e connessione. Condividendo la sua saggezza esperienziale, ispira gli altri ad abbracciare i propri percorsi, favorendo una maggiore accettazione e fiducia nella perfezione del tempismo della vita.

### **Informazioni aggiuntive sulla Porta:**

- Croci d'Incarnazione: Vaso dell'Amore, Serendipità, Guarigione
- Quadrante dell'Incarnazione: Dualità (Relazioni) - Bilancia / Vergine
- Circuito Energetico: Astratto (Percezione)
- Amminoacido: Alanina
- Anatomia: Sangue
- Gene Keys: Serietà (Rigido-Frivolo) - Diletto - Estasi
- Partner di Programmazione: 25
- Porta Armonica: 29
- Canale: 29-46 Canale della Scoperta

### **Linea 1: Essere scoperti - Nessuna Fissazione**

**Dedizione nell'oscurità che viene scoperta inaspettatamente.**

↑ **Nettuno:** L'arte per l'arte. Qualsiasi impresa creativa che sia autoappagante prima o poi viene riconosciuta. Il potenziale per il successo creativo attraverso la dedizione.

↓ **Giove:** La capacità di giudicare il potenziale di coloro che sono nell'oscurità ma spesso



esclusivamente a beneficio del proprio successo. La determinazione a riconoscere e beneficiare del successo degli altri.

- Qualità della Linea: Introspettiva e investigativa.

La Linea 1 nel Cancelllo 46 serve come archetipo fondativo dell'esperienza pura, immergendosi completamente nel momento presente. La sua dedizione emerge attraverso un totale abbandono a ogni esperienza, libera dal bisogno di convalida o riconoscimento. La natura introspettiva della Linea 1 le permette di abbracciare pienamente ciò che accade senza analizzare o misurare l'esperienza mentre si svolge.

**↑ Esaltazione (Nettuno):** Nettuno permette alla Linea 1 di trovare appagamento attraverso la completa immersione nel momento presente. Per esempio, la Linea 1 può perdersi totalmente in un'esperienza, come creare arte o impegnarsi in una conversazione significativa, senza preoccuparsi del successo o del riconoscimento. Questa presenza autentica forma la base della sua naturale autorevolezza e attira gli altri ad ammirarne la dedizione.

Abbandonandosi a ogni esperienza senza aspettative di risultato, la Linea 1 costruisce una solida connessione con il presente. Questa dedizione totale arricchisce la sua base, permettendo a ogni momento di assorbimento di creare una comprensione più profonda della vita. La sua presenza autentica diventa un modello per vivere pienamente l'adesso.

**↓ Detrimento (Giove):** Sotto l'influenza di Giove, l'immersione della Linea 1 nell'esperienza viene sostituita dalla tendenza ad analizzare gli altri per un potenziale tornaconto. Per esempio, può concentrarsi sul calcolare come trarre beneficio dai talenti altrui invece di abbandonarsi alle proprie esperienze. Questo spostamento crea instabilità e disconnette la Linea 1 dalla sua base autentica.

La pressione di trovare opportunità attraverso gli altri allontana la Linea 1 dall'essere pienamente presente. Invece di costruire la propria base attraverso l'esperienza diretta, viene assorbita da sistemi di valutazione e scorciatoie. Questa deviazione impedisce alla Linea 1 di raggiungere il riconoscimento naturale che deriva dalla vera immersione, lasciandola senza il saldo appoggio necessario per il successo.



### **Filtro: Terra**

Come un sistema di radici primordiale in forma fisica, la Terra di Design incarna la profonda connessione del nostro corpo con i suoi pattern cerebrali fondamentali. Questa forza di ancoraggio modella la stabilità intrinseca della nostra forma, conducendo i nostri processi fisici attraverso una matrice di imprinting neurologico, radicamento istintivo e intelligenza incarnata. In quanto custode archetipico delle fondamenta della forma, la Terra di Design pulsa con frequenze stabilizzanti, pattern di integrazione cervello-corpo e la capacità innata di trasformare la codifica neurale in radicamento fisico. La sua energia si manifesta sia come centrante sia come di sostegno: dalle reti intricate del nostro cervello interno alla saggezza inconscia che mantiene la nostra forma equilibrata e connessa. Attraverso la Terra di Design, la nostra forma impara a mantenere il proprio suolo essenziale, trasformando gli imprint neurologici in stabilità fisica, muovendosi inconsciamente tra stati di memoria cellulare e presenza incarnata mentre la nostra forma si allinea naturalmente ai suoi pattern più profondi di esistenza materiale.

### **Porta 10: Il Procedere**

**Il codice comportamentale sottostante che assicura un'interazione di successo nonostante le circostanze.**

La Porta 10 rappresenta l'essenza del comportamento individuale e dell'amore per sé, offrendo una comprensione innata di come orientarsi nella vita attraverso una condotta appropriata nelle varie situazioni. Porta una profonda consapevolezza del ruolo centrale che il comportamento gioca nell'interazione con il mondo, valutando spesso le azioni altrui sulla base di questa comprensione. Al suo nucleo, la Porta 10 è radicata nell'amore per sé, che funge da fondamento per tutte le altre forme d'amore. Questo auto-amore le consente di adattarsi alle circostanze mutevoli rimanendo fedele alla propria natura autentica. Attraverso la sua espressione unica, la Porta 10 dimostra il potere dell'individualità e della condotta appropriata, diventando un esempio guida per gli altri e contribuendo a un'esperienza collettiva più armoniosa.

Il comportamento della Porta 10 è un potente strumento di cambiamento e influenza, incarnando la rara capacità di equilibrare una condotta situazionalmente appropriata con un'autenticità personale incrollabile. Questa qualità le permette di colmare il divario tra le aspettative sociali e la verità individuale, favorendo connessioni genuine con gli altri mentre li ispira ad abbracciare il proprio sé unico. La capacità della Porta 10 di navigare la vita con tale grazia e integrità la rende una forza trasformativa, che incoraggia la crescita personale e collettiva. Rimanendo fedele alla propria individualità, la Porta 10 non solo arricchisce la propria esperienza, ma funge anche da faro per gli altri, mostrando come autenticità e amore per sé possano coesistere con interazioni significative e d'impatto nel mondo.

### **Informazioni aggiuntive sulla Porta:**

- Croci d'Incarnazione: Vascello dell'Amore, Comportamento, Prevenzione
- Quadrante dell'Incarnazione: Spirito (Mutazione) - Capricorno
- Circuito Energetico: Centratura e Integrazione
- Amminoacido: Arginina
- Anatomia: Torace
- Gene Keys: Auto-ossessione (Auto-negante/Narcisistico) - Naturalezza - Essere
- Partner di Programmazione: 15
- Porte Armoniche: 10, 34, 57
- Canale: 10-20 Canale del Risveglio, 10-34 Canale dell'Esplorazione, 10-57 Canale della Forma Perfezionata

### **Linea 3: Il Martire - Esaltazione**



Il rifiuto futile degli standard basato su una consapevolezza giusta.

↓ **Luna:** Il complesso del martire. La ricerca attiva del martirio per l'auto-ingrandimento personale. Comportamento come modo di attirare l'attenzione.

- Qualità della Linea: Sintonizzarsi e adattarsi a un processo di prova ed errore.

Questa linea sperimenta attraverso prova ed errore con il comportamento autentico. Come qualcuno che testa diversi modi di gestire battute offensive nelle riunioni: prima provando il silenzio, poi cambiando argomento, poi il confronto diretto, poi espressioni facciali sottili, imparando attraverso esperienze dolorose cosa funziona e cosa si ritorce contro. Ogni tentativo di essere genuino pur sopravvivendo professionalmente insegna qualcosa di nuovo, anche quando va storto.

↑ **Esaltazione (Terra):** La qualità esaltata emerge dopo che molteplici tentativi falliti portano a scoprire ciò che funziona davvero. Come qualcuno che è andato in pezzi più volte essendo troppo conflittuale, si è bruciato essendo troppo passivo, ma ha finalmente scoperto che un semplice "Non capisco: cosa c'è di divertente in questo?" detto in modo neutro inizia a cambiare la cultura. Il suo processo di apprendimento disordinato diventa una tabella di marcia che gli altri possono seguire.

Attraverso questa sperimentazione radicata, ogni fallimento si aggiunge a una saggezza pratica. Anche essere licenziato da un lavoro precedente per aver parlato nel momento sbagliato gli ha insegnato come essere più strategico restando autentico. Questa qualità della Terra trasforma errori dolorosi in una solida comprensione.



### **Filtro: Sole**

Come una scintilla primordiale di intelligenza biologica, il Sole di Design incarna la saggezza innata e l'imprinting genetico della nostra forma. Questa forza fondamentale modella il sapere intrinseco del nostro corpo, conducendo i nostri processi cellulari attraverso una matrice di programmazione istintiva, funzione neurologica e brillantezza biologica. In quanto biocomputer archetipico della forma, il Sole di Design pulsa con frequenze ancestrali, pattern cerebrali e la capacità innata di trasformare la codifica genetica in espressione fisica. La sua energia si manifesta sia come organizzante sia come irradiativa: dalla danza microscopica del DNA alla sofisticata orchestrazione delle reti neurali. Attraverso il Sole di Design, la nostra forma impara a esprimere la propria intelligenza incorporata, trasformando il potenziale ereditato in saggezza vivente, muovendosi inconsciamente tra stati di memoria cellulare e manifestazione fisica mentre la nostra forma opera in perfetta sintonia con il proprio progetto genetico.

### **Porta 15: La Modestia**

**La qualità del comportamento che esprime il giusto equilibrio tra gli estremi.**

La Porta 15 emana una presenza magnetica che attira naturalmente gli altri nella sua sfera d'influenza. Il suo dono unico risiede nell'armonizzare gli estremi, comprendendo che la ricchezza della vita emerge dall'abbracciare l'intera gamma delle polarità della personalità, invece di evitarle. Questa Porta ha una capacità innata di accettare e adattarsi ai ritmi variegati degli altri, scorgendo bellezza nella diversità dell'espressione umana. La sua energia risuona attraverso il collettivo, offrendo il potenziale di unificare individui di ogni estrazione nella ricerca di aspirazioni condivise più elevate. La Porta 15 prospera in ambienti di diversità e cambiamento, dimostrando notevole flessibilità e adattabilità di fronte a circostanze mutevoli.

Sebbene routine rigide o strutture fisse possano risultare limitanti, la forza della Porta 15 risiede nella sua fluidità e apertura al naturale flusso e riflusso della vita. Incanalando la sua energia con intenzione, diventa un potente catalizzatore di trasformazione collettiva, favorendo una profonda apprezzazione per la natura multiforme dell'umanità. Ricorda che il vero equilibrio non è mera moderazione, ma l'abbraccio e l'integrazione degli estremi della vita. Attraverso la sua presenza, la Porta 15 ispira gli altri a esplorare la piena ampiezza dell'esistenza, ad onorare i propri ritmi e a trovare un senso unico di equilibrio nel mezzo delle complessità del mondo.

#### **Informazioni aggiuntive sulla Porta:**

- Croci d'Incarnazione: Vascello dell'Amore, Estremi, Prevenzione
- Quadrante dell'Incarnazione: Forma (Civiltà) - Cancro
- Circuito Energetico: Comprensione (Logico)
- Amminoacido: Serina
- Anatomia: Fegato
- Gene Keys: Ottusità (Impotente/Assoggettato) - Magnetismo - Fioritura
- Partner di Programmazione: 10
- Porta Armonica: 05
- Canale: 05-15 Canale del Ritmo

### **Linea 3: Inflazione dell'Ego - Nessuna Fissazione**

**Il rischio che la modestia, una volta riconosciuta, si autodistrugga.**

↑ **Terra:** Dove l'altrimenti negativa modestia costruita è qui rinforzata dal riconoscimento e mantenuta come strategia efficace. L'estremismo del Sé come strategia per controllare il flusso.

↓ **Mercurio:** La mentalità del "te l'avevo detto". La capacità del Sé di evidenziare gli estremi degli altri.

- Qualità della Linea: Sintonizzarsi e adattarsi a un processo di prova ed errore.





La terza linea nel Cancellato 15 rivela cosa accade quando l'ego incontra gli estremi. Invece di fluire naturalmente tra gli estremi, questa linea può focalizzarsi su un comportamento estremo che funziona bene con gli altri e usarlo come schema strategico. Questo approccio, sebbene protettivo, può allontanare la linea dal suo ritmo autentico.

**↑ Esaltazione (Terra):** L'esaltazione terrestre di questa linea si manifesta nel mantenere la modestia costruita come strategia. Piuttosto che muoversi fluidamente attraverso i suoi estremi naturali, la linea scopre che specifici comportamenti estremi possono controllare efficacemente le interazioni con gli altri. Per esempio, potrebbe adottare un estremo come modo per gestire le relazioni, trovando sicurezza nella prevedibilità di questo approccio. Tuttavia, questo adattamento può anche limitare la connessione della linea al suo pieno spettro di estremi naturali.

Attraverso prova ed errore, la linea impara a usare strategie estreme come strumenti, spesso rinforzando questi pattern quando si rivelano efficaci. Sebbene questo approccio fornisca un senso di protezione, può anche intrappolare la linea in comportamenti condizionati, impedendole di abbracciare pienamente il flusso naturale del suo ritmo estremo.

**↓ Detrimento (Mercurio):** Il detrimento mercuriale di questa linea si esprime attraverso una mentalità del "te l'avevo detto" che si sviluppa quando inizia a prevedere i pattern estremi degli altri. Questa consapevolezza di come operano gli estremi può portare a un ego inflazionato e a tentativi di controllarli o manipolarli. Per esempio, la linea potrebbe analizzare i comportamenti altrui per ottenere un vantaggio, ma questo focus sul controllo può allontanarla dalla propria espressione autentica.

Il detrimento si trasforma quando la linea riconosce che analizzare e controllare gli estremi crea una separazione inutile dal suo ritmo naturale. Mercurio ricorda a questa linea che il suo processo di prova ed errore funziona al meglio quando è focalizzato sull'esperienza degli estremi piuttosto che sulla loro previsione o gestione. La vera saggezza emerge quando permette agli estremi di fluire naturalmente.



## CENTRO CUORE

Personalità	Porta 26: Il Potere Domante del Grande	a 3: Influenza	Filtro: Saturno
Design	Porta 21: Mordere Attraverso	a 2: La Forza è Diritto	Filtro: Marte
	Porta 26: Il Potere Domante del Grande	a 6: Autorità	Filtro: Saturno
	Porta 40: La Liberazione	a 2: Risolutezza	Filtro: Luna

### Filtro: Saturno

Come un saggio anziano che detiene le chiavi della maestria, Saturno rappresenta il nostro approccio conscio alla disciplina e alla costrizione. Questa forza radicante modella la nostra relazione con autorità, confini e struttura, conducendo le nostre ambizioni attraverso una matrice di pazienza, dovere e saggezza acquisita. In quanto guardiano archetipico del tempo e della realtà materiale, Saturno pulsa con crescita misurata, realizzazione pratica e la profonda capacità di trasformare la limitazione in eccellenza. La sua energia si manifesta sia come restrittiva sia come rafforzante: dalle prove che costruiscono resilienza alle strutture che assicurano il nostro destino. Attraverso Saturno, impariamo ad abbracciare le costrizioni necessarie, trasformando la paura in maestria disciplinata, evolvendo gradualmente dall'inibizione all'autorità conquistata man mano che sviluppiamo responsabilità. In quanto attivazione di personalità, Saturno rappresenta "La Costrizione" attraverso l'Alpha Vertical, la Mind Lateral e le Martial Diagonals.

### Porta 26: Il Potere Domante del Grande

**La massimizzazione del potere della memoria applicata al nutrimento della continuità.**

La Porta 26, parte del Circuito Energetico Tribale, possiede una notevole capacità di creare una comunicazione persuasiva e di valore. La sua forza risiede nell'amplificare l'attrattiva e il valore del potenziale grezzo, eccellendo in ambiti come marketing e vendite. La fiducia e la creatività di questa Porta le permettono di "rimodellare" le informazioni in modi avvincenti, trovando spesso scorciatoie ingegnose per massimizzare le ricompense con il minimo sforzo. Fornisce una forza di sopravvivenza, ma la sua energia non è costante, richiede periodi di riposo per ricaricarsi, operando diversamente dalla potenza duratura dell'energia sacrale. In contesti tribali, il suo dono per l'esagerazione non solo è ben accolto ma spesso atteso, alimentando il desiderio tribale del "meglio" e accrescendo il senso di valore e di orgoglio della tribù.

Tuttavia, l'efficacia della Porta 26 dipende dalla sua capacità di discernere i momenti e i pubblici giusti per le sue abilità, qualcosa che è naturalmente fornito dalla Porta complementare 44. Senza questa Porta partner, la sua consapevolezza istintiva diventa disponibile solo attraverso interazioni con altri che portano la Porta 44. La sfida di questa Porta sta nel mantenere l'integrità etica, navigando sulla sottile linea tra esagerazione benefica e inganno dannoso. Sebbene la Porta 26 prosperi come abile persuasore, il suo vero potere emerge quando le sue capacità sono usate con responsabilità, assicurando che la sua influenza elevi e sostenga piuttosto che fuorviare. Attendendo di essere invitata a condividere le sue intuizioni, evita resistenze inutili e adempie al suo ruolo di comunicatore affidabile e di portavoce tribale.

### Informazioni aggiuntive sulla Porta:

- Croci d'Incarnazione: Sovranità, Trickster, Confronto



- Quadrante dell'Incarnazione: Mutazione (Spirito) - Sagittario
- Circuito: Tribale (Ego)
- Amminoacido: Treonina
- Anatomia: Timo
- Gene Keys: Orgoglio (Manipolatore-Vanaglorioso) - Arte di Persuadere - Invisibilità
- Partner di Programmazione: Porta 45
- Porta Armonica: 44
- Canale: 44-26 Canale della Sottomissione

### Linea 3: Influenza - Detrimento

La capacità, una volta preparata, di radunare supporto.

- ↓ **Saturno:** La leadership, mentre raduna supporto, sottovaluterà le sfide potenziali. L'egoista incapace di riconoscere le sfide potenziali negli altri.
- Qualità della Linea: Sintonizzarsi e adattarsi a un processo di prova ed errore.

La terza linea del Cancellino 26 sviluppa la sua capacità naturale di influenzare gli altri attraverso un processo di prova ed errore. Sperimenta con l'uso del potere dell'ego, testando, fallendo e adattandosi per padroneggiare l'equilibrio tra esagerazione e verità. Questo percorso richiede resilienza, poiché la terza linea affronta il rifiuto mentre impara a radunare e mantenere il supporto tribale. Nel tempo, matura in un'influencer abile, capace di ispirare gli altri attraverso la correttezza delle sue azioni.

↓ **Detrimento (Saturno):** Con Saturno in detrimento, la terza linea può concentrarsi eccessivamente su limitazioni e fallimenti passati, permettendo alla paura del rifiuto di soffocare la sua natura sperimentale. Questo approccio prudente può portare a esitazione nel prendere rischi necessari. Per esempio, la terza linea potrebbe evitare di presentare un'idea audace alla Tribù dopo rifiuti precedenti, perdendo un'opportunità di ispirare all'azione.

L'influenza saturniana può anche appesantire la terza linea con le pressioni delle richieste esterne. Può sovracompendere facendo promesse che non può mantenere o ritirarsi completamente per paura del fallimento. Questa difensività può impedire alla terza linea di abbracciare pienamente il processo di prova ed errore necessario alla crescita. Imparare a perseverare attraverso le sfide, piuttosto che ritirarsi, è la chiave per sbloccare il suo pieno potenziale di influenza.



### **Filtro: Marte**

Come istinti primordiali che operano sotto la superficie, Marte di Design incarna l'energia immatura inconscia che pulsa attraverso la nostra forma fisica. Questa forza profondamente radicata governa la temperatura e la vitalità del nostro corpo, risvegliando i nostri meccanismi di sopravvivenza più basilari con l'intensità grezza del fuoco biologico. In quanto energia guerriera archetipica del corpo, Marte di Design fluisce attraverso la nostra memoria cellulare, influenzando la regolazione del calore, la resistenza fisica e la forza vitale innata. La sua energia si esprime attraverso il nostro progetto genetico: dalle risposte fisiche istintive alle reazioni automatiche di attacco-o-fuga quando sfidati. Attraverso Marte di Design, il nostro corpo orchestra i propri ritmi termici e impulsi primordiali, trasformando i pattern biologici inconsci in saggezza incarnata man mano che maturiamo. In quanto attivazione di design, Marte controlla la temperatura fisica attraverso le Martial Diagonals, la Liquid Lateral e l'Auric Vertical.

### **Porta 21: Mordere Attraverso**

**L'uso giustificato e necessario del potere per superare interferenze deliberate e persistenti.**

La Porta 21 rappresenta un'energia potente radicata nel bisogno di controllo, in particolare sulla tribù e sui suoi aspetti materiali, come commercio, denaro, cibo, territorio e stile di vita. Questa forza di controllo è essenziale per proteggere e servire la tribù, che sia famiglia, impresa o comunità, stabilendo ciò che è vitale e sostenibile per il gruppo. La sua forza risiede nel dono innato di assumere il controllo, ma questa abilità deve essere espressa in allineamento con il Tipo dell'individuo. Per i Projector, il bisogno di controllo fiorisce quando è riconosciuto e invitato. I Generator devono attendere di rispondere alle opportunità di controllo, mentre i Manifestor devono informare gli altri prima di prenderlo. Per chi ha il Centro del Cuore non definito, è cruciale attendere che il controllo venga offerto, poiché forzare prematuramente può portare a stress non necessari o persino a problemi di salute. L'energia della Porta 21 è progettata non solo per provocare azione negli altri, ma anche per usare legittimamente la forza quando necessario per fermare interferenze che minacciano il benessere della tribù o le sue risorse, incluso il commercio.

Per funzionare in modo ottimale, la Porta 21 deve poter esercitare la sua naturale autorità sia in contesti comunitari sia personali. Quando questa energia è ostacolata o le viene negata la possibilità di prendere il controllo, può emergere rabbia, poiché la sua natura manifestante viene soffocata o repressa. Questa rabbia scaturisce dal profondo impulso innato a proteggere e prendersi cura della tribù, e sorge quando tale ruolo è bloccato o indebolito. Tuttavia, quando la Porta 21 è sostenuta e riconosciuta, serve la tribù bilanciando controllo e cura, assicurando l'indipendenza materiale del gruppo e il suo benessere complessivo. La Porta 21 svolge un ruolo vitale nelle strutture tribali, fondendo il suo potenziale di dominanza con un profondo senso di responsabilità. Garantendo le risorse, proteggendo la comunità e stabilendo ordine, contribuisce attivamente alla sopravvivenza e al successo della tribù, rendendola una forza essenziale nella vita comunitaria.

### **Informazioni aggiuntive sulla Porta:**

- Croci d'Incarnazione: Tensione, Controllo, Impresa
- Quadrante dell'Incarnazione: Mente (Iniziazione) - Ariete
- Circuito Energetico: Tribale
- Amminoacido: Arginina
- Anatomia: Cuore/Polmoni
- Gene Keys: Controllo (Sottomesso/Controllante) - Autorità - Valore
- Partner di Programmazione: 48
- Porta Armonica: 45



- Canale: 21-45 Canale del Denaro (Linea del Denaro)

### **Linea 2: La Forza è Diritto - Esaltazione**

La legittimità dell'azione in risposta a interferenze flagranti e persistenti.

↓ **Nettuno:** Non Attivo (Attivo dal 2029.05.24). Una tendenza a rimpiangere la severità, per quanto legittima. L'ego a disagio con la severità.

- Qualità della Linea: Proiezione verso l'interno. Nessuna capacità soggettiva di vedere dentro. Il naturale.

La seconda linea del Cancelli 21 opera naturalmente attraverso la proiezione, esistendo in uno stato di controllo intrinseco finché sfide esterne non richiedono una risposta. Il suo potere emerge istintivamente e in modo deciso quando gli altri interferiscono, creando un ciclo naturale di autorità pacifica seguito da forza inequivocabile quando provocata.

↑ **Esaltazione (Marte):** L'esaltazione marziana di questa linea si manifesta come potere puro e istintivo quando l'interferenza interrompe il suo dominio naturale di controllo. Per esempio, quando altri tentano di sfidarne l'autorità, la linea risponde con una forza che corrisponde perfettamente al livello dell'intrusione, stabilendo confini chiari. Questa reazione funge sia da correzione sia da deterrente futuro.

L'influenza marziana assicura che le risposte difensive della linea siano non filtrate e decisive, senza lasciare dubbi sulla sua autorità. Questa espressione naturale di potere le permette di mantenere il controllo senza sforzo finché forze esterne non richiedono azione, creando un modello di leadership sostenibile e rispettato.



### **Filtro: Saturno**

Come un campo restrittivo che governa i rilasci fisici, Saturno di Design incarna la qualità dell'espiazione, le emanazioni e gli output sottili della nostra forma, insieme alla sua natura disciplinante. Questa forza strutturante modella i confini naturali e i pattern strutturali del nostro corpo, conducendo i nostri processi fisici attraverso una matrice di rilascio misurato, densità materiale e regolazione innata. In quanto regolatore archetipico della sostanza della forma, Saturno di Design pulsa con ritmi controllati, manifestazione pratica e la capacità intrinseca di trasformare la pressione in rilascio strutturato. La sua energia si manifesta sia come restrittiva sia come stabilizzante: dalle tensioni cellulari che costruiscono resilienza fisica alle emanazioni che ancorano la nostra presenza materiale. Attraverso Saturno di Design, la nostra forma impara a stabilire i propri output controllati, trasformando la pressione fisica in emanazioni regolate, evolvendo gradualmente dalla costrizione al rilascio misurato man mano che la nostra forma si sviluppa. In quanto attivazione di design, Saturno di Design governa l'espiazione attraverso l'Equalizer Vertical, la Gas Lateral e le Martial Diagonals.

### **Porta 26: Il Potere Domante del Grande**

**La massimizzazione del potere della memoria applicata al nutrimento della continuità.**

La Porta 26, parte del Circuito Energetico Tribale, possiede una notevole capacità di creare una comunicazione persuasiva e di valore. La sua forza risiede nell'amplificare l'attrattiva e il valore del potenziale grezzo, eccellendo in ambiti come marketing e vendite. La fiducia e la creatività di questa Porta le permettono di "rimodellare" le informazioni in modi avvincenti, trovando spesso scorciatoie ingegnose per massimizzare le ricompense con il minimo sforzo. Fornisce una forza di sopravvivenza, ma la sua energia non è costante, richiede periodi di riposo per ricaricarsi, operando diversamente dalla potenza duratura dell'energia sacrale. In contesti tribali, il suo dono per l'esagerazione non solo è ben accolto ma spesso atteso, alimentando il desiderio tribale del "meglio" e accrescendo il senso di valore e di orgoglio della tribù.

Tuttavia, l'efficacia della Porta 26 dipende dalla sua capacità di discernere i momenti e i pubblici giusti per le sue abilità, qualcosa che è naturalmente fornito dalla Porta complementare 44. Senza questa Porta partner, la sua consapevolezza istintiva diventa disponibile solo attraverso interazioni con altri che portano la Porta 44. La sfida di questa Porta sta nel mantenere l'integrità etica, navigando sulla sottile linea tra esagerazione benefica e inganno dannoso. Sebbene la Porta 26 prosperi come abile persuasore, il suo vero potere emerge quando le sue capacità sono usate con responsabilità, assicurando che la sua influenza elevi e sostenga piuttosto che fuorviare. Attendendo di essere invitata a condividere le sue intuizioni, evita resistenze inutili e adempie al suo ruolo di comunicatore affidabile e di portavoce tribale.

#### **Informazioni aggiuntive sulla Porta:**

- Croci d'Incarnazione: Sovranità, Trickster, Confronto
- Quadrante dell'Incarnazione: Mutazione (Spirito) - Sagittario
- Circuito: Tribale (Ego)
- Amminoacido: Treonina
- Anatomia: Timo
- Gene Keys: Orgoglio (Manipolatore-Vanaglorioso) - Arte di Persuadere - Invisibilità
- Partner di Programmazione: Porta 45
- Porta Armonica: 44
- Canale: 44-26 Canale della Sottomissione

### **Linea 6: Autorità - Nessuna Fissazione**



## Il raggiungimento naturale dell'influenza giustificata dalla correttezza delle azioni.

↑ **Sole:** L'incarnazione della ragione e dello scopo che supera la prova del tempo. Il forte ego la cui influenza è giustificata dalla correttezza delle sue azioni.

↓ **Luna:** L'autorità come simbolo e fulcro ma non necessariamente come vera incarnazione. Il monarca costituzionale, spogliato del potere reale ma ancora simbolo della continuità dell'autorità. L'espressione dell'ego come ruolo la cui influenza è simbolica e priva di autorità.

- Qualità della Linea: Maturazione di transizione con una prospettiva oltre il Cancellino e il Circuito. Il Modello.

- Transizione: 11.1 - Sintonizzazione

La sesta linea del Cancellino 26 osserva l'intero Circuito Tribale, cercando il timing e le circostanze perfette per l'espressione dell'ego. Il suo ruolo implica riconoscere quando l'autorità dell'ego serve genuinamente la Tribù, evolvendo da un'affermazione giovanile a un discernimento maturo. Questa prospettiva elevata concede alla sesta linea un'intuizione unica su come l'autorità legittima emerga attraverso azioni corrette piuttosto che controllo forzato.

↑ **Esaltazione (Sole):** Con il Sole in esaltazione, la sesta linea incarna un'autorità autentica attraverso contributi costanti e di valore. La sua capacità di riconoscere il timing perfetto permette all'espressione dell'ego di allinearsi con i bisogni tribali. Per esempio, la sesta linea può farsi avanti in un momento critico per offrire guida o leadership che risuona profondamente con la Tribù, guadagnando fiducia e rispetto attraverso azioni ben sincronizzate.

L'influenza solare esalta il ruolo della sesta linea come Modello naturale, dove l'autorità è dimostrata attraverso saggezza e umiltà piuttosto che dominanza. Questa chiarezza permette alla sesta linea di distinguere tra affermazione guidata dall'ego e leadership legittima, consentendole di servire la Tribù in modi che resistono alla prova del tempo.

↓ **Detrimento (Luna):** Con la Luna in detrimento, l'autorità dell'ego della sesta linea può diventare simbolica piuttosto che pratica. Come un monarca costituzionale, può ispirare gli altri rimanendo però distaccata dall'impegno tribale diretto. Per esempio, la sesta linea può evitare di cogliere un'opportunità di leadership, aspettando condizioni ideali che non si materializzano mai, lasciando il suo potenziale non realizzato.

L'influenza riflessiva della Luna può portare a periodi prolungati di non coinvolgimento, in cui la sesta linea esita a ingaggiare il proprio potere dell'ego. Questo distacco la protegge da un timing inappropriato ma può risultare in schemi abituali di attesa e passività. A meno che non colmi il divario tra autorità simbolica e pratica, il suo dono unico per il timing e la prospettiva può rimanere sotto-utilizzato al servizio della Tribù.



### **Filtro: Luna**

Come antiche maree che scorrono attraverso la memoria genetica, la Luna di Design incarna il nostro focus inconscio, radicando la nostra forma fisica mentre risponde all'attrazione gravitazionale della Terra. Questa forza profondamente incorporata modella il modo in cui il nostro corpo si orienta naturalmente nello spazio, ancorando i nostri ritmi biologici attraverso un'eredità ancestrale di saggezza posturale ed equilibrio istintivo. In quanto stabilizzatore archetipico del corpo, la Luna di Design pulsa con intelligenza inconscia, memoria cellulare e la capacità innata di mantenere l'equilibrio contro la costante trazione della gravità. La sua energia si manifesta sia protettiva sia adattiva: dagli aggiustamenti riflessi che ci mantengono eretti ai profondi pattern somatici che assicurano la sopravvivenza. Attraverso la Luna di Design, la nostra forma impara a focalizzare la propria risposta alla gravità, trasformando i pattern ereditati in stabilità incarnata, evolvendo gradualmente dalla compensazione inconscia alla naturale portanza man mano che il nostro corpo matura. In quanto attivazione di design la Luna controlla il focus sull'equilibrio gravitazionale attraverso l'Equalizer Vertical, il Solid Lateral e la Martial Diagonal.

### **Porta 40: La Liberazione**

#### **Il punto di transizione tra lotta e liberazione.**

La Porta 40 incarna l'energia della liberazione tribale, bilanciando un profondo bisogno di solitudine con il suo ruolo di provvedere alla famiglia (Porta 37) e alla più ampia comunità tribale. La sua forza di volontà opera in cicli naturali di lavoro e riposo, e prospera quando questo equilibrio viene rispettato. Pur sentendo una forte responsabilità nel provvedere, possiede anche un desiderio innato di solitudine, che può creare tensione quando le richieste della famiglia o della comunità diventano travolgenti. La sua risposta iniziale alle richieste è spesso "no", sebbene questa resistenza possa ammorbidirsi quando viene offerto uno scambio equo o un apprezzamento genuino. Riconoscimento e gratitudine per i suoi sforzi sono vitali affinché la Porta 40 prosperi, poiché naturalmente ama lavorare quando il suo bisogno di riposo e di confini viene onorato. Tuttavia, deve restare vigile contro la manipolazione attraverso un apprezzamento non sincero volto a mantenerne la produttività.

La vera sfida per la Porta 40 risiede nello stabilire confini chiari e nel comunicare efficacemente i propri bisogni per evitare di sovraestendere la forza di volontà, che ha dei limiti. Senza un adeguato riposo, rischia un grave burnout, rendendo essenziale una gestione saggia della sua energia. Nelle relazioni, la Porta 40 richiede patti equi che rispettino il suo bisogno di tempo da sola e di recupero, assicurando che il suo ruolo di provider non avvenga a spese del suo benessere. Onorando il suo bisogno di riposo e solitudine, la Porta 40 non solo protegge la propria energia, ma accresce anche la sua capacità di servire famiglia e comunità. La sua forza di volontà è una risorsa preziosa e, quando viene gestita con saggezza, adempie al suo ruolo di sostegno con forza e sostenibilità, garantendo l'equilibrio tra il donare agli altri e il prendersi cura di sé.

#### **Informazioni aggiuntive sulla Porta:**

- Croci d'Incarnazione: Pianificazione, Negazione, Migrazione
- Quadrante dell'Incarnazione: Dualità (Relazioni) - Vergine
- Circuito: Tribale (Ego)
- Amminoacido: Glicina
- Anatomia: Stomaco
- Gene Keys: Esaurimento (Acquiescente-Dispettoso) - Risolutezza - Volontà Divina
- Partner di Programmazione: 37
- Porta Armonica: 37
- Canale: 37-40 Canale della Comunità





## **Linea 2: Risolutezza - Detrimento**

↓ **Luna:** Una naturale pacatezza che nella liberazione può simpatizzare con e tentare di nutrire le forze che ostacolavano l'emancipazione. Il potere della solitudine di accecare l'io al possibile effetto dirompente degli altri.

- Qualità della Linea: Proiezione verso l'interno. Nessuna capacità soggettiva di vedere dentro. Il naturale.

La Linea 2 proietta naturalmente la sua Forza di Volontà verso l'esterno, pur rimanendo cieca a quanto ciò sia visibile agli altri. Vivendo nella sua solitudine, la Linea 2 non è consapevole di come la sua Forza di Volontà attiri attenzione, lasciandola vulnerabile alle richieste degli altri. Questa dinamica spesso sorprende la Linea 2 quando le persone riconoscono e tentano di accedere alla sua energia per i propri scopi.

↓ **Detrimento (Luna):** Sotto il detrimento della Luna, la Linea 2 diventa eccessivamente empatica verso coloro che interrompono il suo riposo. La sua naturale cecità verso le proprie vulnerabilità la lascia indifesa contro chi cerca di attingere alla sua Forza di Volontà. Per esempio, quando qualcuno penetra il suo spazio con una richiesta apparentemente innocua come: "Mi faresti un favore?", la Linea 2 può acconsentire senza rendersi conto del costo per la sua energia e il suo recupero.

Questa incapacità di mantenere i confini lascia la Linea 2 vulnerabile a manipolazione e sovrainpegno. L'influenza della Luna crea un modello in cui la Linea 2 nutre forze che impediscono il suo recupero, finendo per prosciugare la sua Forza di Volontà. Senza discernimento, diventa suscettibile al collasso sotto il peso delle richieste altrui, pagando un prezzo fisico ed emotivo per non aver protetto il suo spazio di recupero.



## CENTRO SPLENICO

Personalità	Porta 28: La Preponderanza del Grande	a 1: Preparazione	Filtro: Giove
	Porta 28: La Preponderanza del Grande	a 2: Stringere la mano al Diavolo	Filtro: Nettuno
	Porta 32: La Durata	a 2: Contenimento	Filtro: Nodo Nord
Design	Porta 28: La Preponderanza del Grande	a 1: Preparazione	Filtro: Nettuno
	Porta 32: La Durata	a 2: Contenimento	Filtro: Giove
	Porta 50: Il Crogiolo	a 4: Corruzione	Filtro: Nodo Nord

### Filtro: Giove

Come un saggio generoso che espande gli orizzonti della comprensione, Giove rappresenta il nostro approccio conscio a regole, leggi e protezione, orchestrando come cerchiamo e stabiliamo sicurezza. Questa forza benevola modella la nostra visione filosofica e i sistemi di credenze, conducendo le nostre aspirazioni attraverso un'intricata rete di saggezza, fede e apprendimento superiore. In quanto cercatore archetipico dell'illuminazione, Giove pulsa con crescita ottimistica, possibilità abbondanti e la profonda capacità di trasformare la conoscenza in protezione. La sua energia si manifesta sia come magnanima sia come foriera di fortuna: dalle occasioni fortunate che portano ricchezza ai principi più profondi che custodiscono il nostro futuro. Attraverso Giove, impariamo a stabilire le nostre fondamenta, trasformando la speranza in sicurezza strutturata, evolvendo gradualmente dall'eccesso a un'abbondanza misurata man mano che sviluppiamo saggezza. In quanto attivazione di personalità, Giove controlla le Regole attraverso la Mind Lateral e l'Outer Authority Vertical.

### Porta 28: La Preponderanza del Grande

#### La transitorietà del potere e dell'influenza.

La Porta 28 porta una consapevolezza unica della natura transitoria della vita, unita a una profonda intuizione nel coglierne lo scopo. Come parte del Circuito Individuale della Conoscenza, questa Porta è intrinsecamente mutativa e trasformativa, con un senso intuitivo di quando impegnarsi in lotte significative e quando fare un passo indietro. La sua paura della morte non è radicata in preoccupazioni fisiche, ma si manifesta come una spinta esistenziale ad assicurarsi che la vita abbia valore e significato. Ciò alimenta la disponibilità a correre rischi calcolati, cercando esperienze che accrescano il senso di vitalità e di scopo. Tuttavia, la sua sfida più grande risiede nel bilanciare questa natura incline al rischio con la saggezza di discernere quali rischi valgono davvero la pena. Guidata dalla propria Autorità Interiore, la Porta 28 impara a evitare distrazioni e a concentrarsi su impegni che valorizzano realmente lo scopo e la realizzazione.

In assenza della Porta complementare 38, che fornisce una lotta risoluta e focalizzata per lo scopo, la Porta 28 può spostarsi tra diverse attività alla ricerca di chiarezza e direzione. Questo focus spesso arriva attraverso interazioni con altri che portano la Porta 38 o tramite transiti planetari. Nonostante ciò, la Porta 28 ha una naturale capacità di ispirare e potenziare gli altri ad affrontare le lotte della vita con significato e intenzione. La sua profonda consapevolezza dell'impermanenza della vita le consente di navigare le sfide con grazia, impegnandosi nella vita con entusiasmo e chiarezza. Il vero dono della Porta 28 sta nel riconoscere ciò per cui vale la pena lottare, portando un profondo senso di scopo sia a se stessa sia a coloro che influenza.

### Informazioni aggiuntive sulla Porta:



- Croci d'Incarnazione: L'Inaspettato, Rischi, Allineamento
- Quadrante dell'Incarnazione: Dualità (Relazioni) - Scorpione
- Circuito: Individuale (Conoscenza)
- Amminoacido: Acido Aspartico
- Anatomia: Reni
- Gene Keys: Mancanza di Scopo (Vuoto-Azzardato) - Totalità - Immortalità
- Partner di Programmazione: 27
- Porta Armonica: 38
- Canale: 28-38 Canale della Lotta

### Linea 1: Preparazione - Nessuna Fissazione

↑ **Marte:** Il desiderio di essere efficaci manifestato nell'applicazione dell'energia al dettaglio. L'intuizione di applicare energia al dettaglio.

↓ **Venere:** L'apprezzamento estetico della pianificazione che può non avere alcuna reale applicazione. Un'intuizione per il dettaglio senza il potenziale di applicazione.

- Qualità della Linea: Introspettiva e investigativa.

La prima linea del Cancellato 28 porta un approccio profondamente introspettivo alla comprensione dei rischi della vita e delle lotte dotate di scopo. La sua natura investigativa la spinge a esaminare a fondo ogni dettaglio prima di affrontare sfide significative. Operando come fondamento dell'esagramma, la prima linea stabilisce le basi per conoscere quali battaglie vale la pena combattere attraverso un'accurata preparazione e contemplazione interiore.

↑ **Esaltazione (Marte):** Con Marte in esaltazione, le tendenze investigative della prima linea vengono attivate, incanalando energia focalizzata in una preparazione dettagliata. Le sue meccaniche introspettive le consentono di analizzare metodicamente rischi e sfide potenziali. Per esempio, la prima linea può ricercare meticolosamente ogni aspetto di un'iniziativa imprenditoriale prima di decidere di investire, assicurandosi che tutti i possibili esiti siano compresi e considerati.

Marte trasforma la preparazione della prima linea da semplice raccolta di fatti a un coinvolgimento attivo con la possibilità. La sua capacità di riconoscere schemi e interconnessioni crea una base per un'azione efficace. Questo equilibrio dinamico tra pianificazione approfondita e applicazione pratica rende la prima linea una risorsa preziosa per gli altri nei loro stessi tentativi di assumersi rischi.

↓ **Detrimento (Venere):** Con Venere in detrimento, il processo di preparazione della prima linea può divenire eccessivamente focalizzato sulla bellezza e l'intricazione della pianificazione in sé, perdendo di vista l'applicazione pratica. Per esempio, la prima linea può assorbire talmente tanto nel perfezionare una presentazione da rimandarne la consegna, perdendo l'opportunità di agire. Questo attaccamento all'estetica della preparazione trasforma la pianificazione in un esercizio infinito senza scopo.

L'influenza di Venere può intrappolare la prima linea in cicli di pianificazione perpetua, in cui l'investigazione diventa una scusa per evitare l'azione. Le sue tendenze introspettive possono creare complessi quadri teorici privi di applicabilità nel mondo reale. Per superare questo detrimento, la prima linea deve imparare a bilanciare un'accurata preparazione con un'esecuzione tempestiva, assicurando che i suoi sforzi conducano a un'assunzione di rischi significativa e dotata di scopo.



### **Filtro: Nettuno**

Come un velo scintillante tra i mondi, Nettuno rappresenta la nostra relazione conscia con l'illusione e i regni nascosti. Questa forza eterea modella la nostra connessione con il misterioso e l'invisibile, conducendo la nostra consapevolezza attraverso una matrice di sogni, sensibilità mistica e possibilità trascendenti. In quanto tessitore archetipico di veli, Nettuno pulsa con frequenze visionarie, anelito spirituale e la profonda capacità di trasformare la percezione ordinaria in visione straordinaria. La sua energia si manifesta sia come incantatrice sia come dissolvente: dalle fantasie che ispirano l'amore universale alle illusioni che offuscano la visione chiara. Attraverso Nettuno, impariamo a navigare le acque dell'incertezza, trasformando la distrazione in intuizione spirituale, evolvendo gradualmente dalla confusione a un'attenzione illuminata man mano che sviluppiamo discernimento. In quanto attivazione di personalità, Nettuno opera la Disinformazione per la nostra Mente Cosciente attraverso il Learning Vertical e la Heart Lateral.

### **Porta 28: La Preponderanza del Grande La transitorietà del potere e dell'influenza.**

La Porta 28 porta una consapevolezza unica della natura transitoria della vita, unita a una profonda intuizione nel coglierne lo scopo. Come parte del Circuito Individuale della Conoscenza, questa Porta è intrinsecamente mutativa e trasformativa, con un senso intuitivo di quando impegnarsi in lotte significative e quando fare un passo indietro. La sua paura della morte non è radicata in preoccupazioni fisiche, ma si manifesta come una spinta esistenziale ad assicurarsi che la vita abbia valore e significato. Ciò alimenta la disponibilità a correre rischi calcolati, cercando esperienze che accrescano il senso di vitalità e di scopo. Tuttavia, la sua sfida più grande risiede nel bilanciare questa natura incline al rischio con la saggezza di discernere quali rischi valgono davvero la pena. Guidata dalla propria Autorità Interiore, la Porta 28 impara a evitare distrazioni e a concentrarsi su impegni che valorizzano realmente lo scopo e la realizzazione.

In assenza della Porta complementare 38, che fornisce una lotta risoluta e focalizzata per lo scopo, la Porta 28 può spostarsi tra diverse attività alla ricerca di chiarezza e direzione. Questo focus spesso arriva attraverso interazioni con altri che portano la Porta 38 o tramite transiti planetari. Nonostante ciò, la Porta 28 ha una naturale capacità di ispirare e potenziare gli altri ad affrontare le lotte della vita con significato e intenzione. La sua profonda consapevolezza dell'impermanenza della vita le consente di navigare le sfide con grazia, impegnandosi nella vita con entusiasmo e chiarezza. Il vero dono della Porta 28 sta nel riconoscere ciò per cui vale la pena lottare, portando un profondo senso di scopo sia a se stessa sia a coloro che influenza.

#### **Informazioni aggiuntive sulla Porta:**

- Croci d'Incarnazione: L'Inaspettato, Rischi, Allineamento
- Quadrante dell'Incarnazione: Dualità (Relazioni) - Scorpione
- Circuito: Individuale (Conoscenza)
- Amminoacido: Acido Aspartico
- Anatomia: Reni
- Gene Keys: Mancanza di Scopo (Vuoto-Azzardato) - Totalità - Immortalità
- Partner di Programmazione: 27
- Porta Armonica: 38
- Canale: 28-38 Canale della Lotta

### **Linea 2: Stringere la mano al Diavolo - Detrimento**

Alleanza sgradevole.

↓ **Giove:** L'ansia generata dal sacrificare principi superiori quando non c'è alcuna garanzia di successo. Il rischio nel sacrificare i principi quando non c'è alcuna garanzia di vittoria.



- Qualità della Linea: Proiezione verso l'interno. Nessuna capacità soggettiva di vedere dentro. Il naturale.

La seconda linea del Cancelli 28 esprime una spinta naturale verso la vittoria a ogni costo. In quanto natura bambina dell'esagramma, proietta un intenso bisogno di vincere, spesso senza comprendere pienamente le implicazioni più profonde. Questa proiezione naturale, combinata con una mancanza di consapevolezza soggettiva, crea un approccio potente ma potenzialmente problematico alle lotte e ai rischi della vita.

**↓ Detrimento (Giove):** Con Giove in detrimento, la spinta naturale della seconda linea a vincere collide con una consapevolezza crescente delle implicazioni etiche. Per esempio, può rendersi conto troppo tardi che un'alleanza formata per assicurare una vittoria ha compromesso i suoi principi, portando a conflitto interno. L'influenza di Giove amplifica questi dilemmi morali, gravando il meccanismo di proiezione innocente della seconda linea con ansia riguardo alle conseguenze delle sue scelte.

Questa consapevolezza crescente può creare una tensione dolorosa tra la spinta istintiva della seconda linea a vincere e le sue preoccupazioni etiche emergenti. La mancanza di introspezione soggettiva, un tempo un vantaggio nel perseguire gli obiettivi, diventa una sfida mentre Giove la costringe a confrontarsi con i risultati delle sue azioni. Per superare questo detrimento, la seconda linea deve imparare a bilanciare il suo istinto naturale di vincere con un quadro etico in via di sviluppo, assicurando che la sua ricerca della vittoria sia allineata a confini sostenibili e morali.



### **Filtro: Nodo Nord**

Come un faro che ci attira verso la nostra traiettoria evolutiva, il Nodo Nord rappresenta la nostra relazione conscia con il potenziale futuro e la prospettiva emergente. Questa forza orientata in avanti modella il modo in cui impariamo a percepire il nostro ambiente e i suoi abitanti, conducendo la nostra consapevolezza attraverso una matrice di visione in espansione, scopo che si approfondisce e focus che si cristallizza. In quanto navigatore archetipico del nostro punto del “muoversi verso”, il Nodo Nord pulsa con frequenze di riconoscimento, prospettiva in evoluzione e la profonda capacità di alimentare la chiarezza mentale attraverso l’osservazione ambientale e sociale. La sua energia si manifesta sia come rivelatrice sia come orientata allo scopo: dal raffinamento graduale di come vediamo ciò che ci circonda all’approfondimento della consapevolezza del nostro ruolo al suo interno. Attraverso il Nodo Nord, scopriamo il nostro scopo direzionale, trasformando la nostra crescente capacità di vedere veramente il nostro ambiente e le sue persone in carburante conscio per il focus mentale, evolvendo naturalmente la nostra prospettiva man mano che ci allineiamo con la nostra traiettoria progettata.

### **Porta 32: La Durata**

**L’unica cosa che perdura è il cambiamento.**

La Porta 32 porta una capacità unica di riconoscere il vero valore nelle persone e nelle cose, radicata nella sua connessione al flusso energetico istintivo Tribale. È profondamente sintonizzata con la paura del fallimento — che sia della tribù, della comunità o dell’impresa — una consapevolezza istintiva che alimenta un approccio naturalmente cauto e conservatore al cambiamento. Questa Porta ha una spiccata abilità nel percepire potenziali insidie o fallimenti, attingendo a una profonda memoria cellulare di esperienze passate. Il suo conservatorismo non consiste nel resistere al cambiamento, ma nell’assicurare la continuità e il successo a lungo termine della tribù. La Porta 32 eccelle nell’identificare chi o cosa ha il potenziale di crescere, trasformarsi e ascendere nella gerarchia, rendendola una risorsa preziosa per mantenere la vitalità e la competitività tribali. La sua sfida risiede nel bilanciare la cautela istintiva con la comprensione che il cambiamento è inevitabile ed essenziale per la sopravvivenza, richiedendo di discernere quando preservare e quando adattarsi.

L’abilità innata di questa Porta di percepire il valore e valutare i rischi potenziali la rende particolarmente adatta a ruoli che coinvolgono gestione finanziaria, allocazione delle risorse, valutazione del rischio o del talento. Pur concentrandosi sulla preservazione di sistemi e processi che funzionano, deve rimanere aperta alle trasformazioni necessarie per evitare la stagnazione. La Porta 32 possiede il dono di navigare il cambiamento con saggezza, assicurando continuità mentre favorisce l’evoluzione. Progettata per “sollevare materialmente gli altri” e rafforzare la tribù, svolge un ruolo critico nell’identificare e promuovere individui che possano garantire il successo futuro della tribù, mantenendo l’integrità del sostegno reciproco. Combinando conservatorismo istintivo e apertura alla crescita, la Porta 32 funge da forza stabilizzatrice che protegge e sostiene la tribù mentre si adatta alle esigenze di un mondo in continuo cambiamento.

### **Informazioni aggiuntive sulla Porta:**

- Croci d’Incarnazione: Maya, Conservazione, Limitazione
- Quadrante dell’Incarnazione: Dualità (Relazioni) - Leone
- Circuito: Tribale (Ego)
- Amminoacido: Asparagina
- Anatomia: Milza
- Gene Keys: Fallimento (Fondamentalista-Disgiunto) - Preservazione - Venerazione
- Partner di Programmazione: 42
- Porta Armonica: 54



- Canale: 54-32 Canale della Trasformazione

### **Linea 2: Contenimento - Detrimento**

↓ **Giove:** Una tendenza, nella frustrazione, in particolare da una posizione di forza, al ritiro sociale piuttosto che al controllo persistente. Frustrazione per i controlli o per l'essere controllati.

- Qualità della Linea: Proiezione verso l'interno. Nessuna capacità soggettiva di vedere dentro. Il naturale.

La Linea 2 opera attraverso una proiezione naturale, gestendo istintivamente risorse e potere con consapevolezza dell'equilibrio tra armonia e controllo. Il suo approccio innato alla gestione del potenziale trasformativo le consente di navigare la leadership con facilità, riconoscendo spesso le opportunità più benefiche per la crescita tribale.

↓ **Detrimento (Giove):** In detrimento, Giove introduce frustrazione per l'onere continuo del controllo, portando la Linea 2 a tendere al ritiro dalle responsabilità sociali. La sua proiezione naturale può essere sopraffatta dalle richieste costanti della gestione del potere, risultando in disimpegno. Per esempio, la Linea 2 può ritirarsi da un ruolo di leadership dopo essersi sentita esausta dalla necessità di mantenere risorse e confini, lasciando delle lacune nella struttura tribale.

Questo detrimento si manifesta come resistenza sia a controllare sia a essere controllata. Sotto il peso di queste frustrazioni, la capacità naturale della Linea 2 di proiettare e gestire risorse si interrompe, e la sua leadership istintiva vacilla. Il conseguente ritiro crea instabilità, poiché la struttura tribale perde il beneficio della gestione attenta e armoniosa della Linea 2.



### **Filtro: Nettuno**

Come una misteriosa foschia che avvolge la forma, Nettuno di Design orchestra la profonda relazione del nostro corpo con i fluidi e l'idratazione. Questa forza acquosa modella l'equilibrio di umidità e i ritmi liquidi della nostra forma, conducendo i nostri processi cellulari attraverso una matrice di circolazione, assorbimento e sottile regolazione dei fluidi. In quanto portatore d'acqua archetipico della forma, Nettuno di Design pulsa con frequenze liquide, pattern di idratazione e la capacità innata di trasformare la distribuzione dei fluidi in sostentamento vitale. La sua energia si manifesta sia fluente sia velante: dalla danza intricata dell'umidità cellulare alle correnti misteriose che avvolgono i nostri processi fisici. Attraverso Nettuno di Design, la nostra forma impara a mantenere la sua delicata armonia dei fluidi, trasformando l'acqua in essenza che sostiene la vita, muovendosi inconsciamente tra stati di idratazione ed equilibrio mentre la nostra forma opera. In quanto attivazione di design, Nettuno di Design controlla l'idratazione del nostro corpo attraverso il Satori Vertical, la Liquid Lateral e il Martial Diamond.

### **Porta 28: La Preponderanza del Grande** **La transitorietà del potere e dell'influenza.**

La Porta 28 porta una consapevolezza unica della natura transitoria della vita, unita a una profonda intuizione nel coglierne lo scopo. Come parte del Circuito Individuale della Conoscenza, questa Porta è intrinsecamente mutativa e trasformativa, con un senso intuitivo di quando impegnarsi in lotte significative e quando fare un passo indietro. La sua paura della morte non è radicata in preoccupazioni fisiche, ma si manifesta come una spinta esistenziale ad assicurarsi che la vita abbia valore e significato. Ciò alimenta la disponibilità a correre rischi calcolati, cercando esperienze che accrescano il senso di vitalità e di scopo. Tuttavia, la sua sfida più grande risiede nel bilanciare questa natura incline al rischio con la saggezza di discernere quali rischi valgono davvero la pena. Guidata dalla propria Autorità Interiore, la Porta 28 impara a evitare distrazioni e a concentrarsi su impegni che valorizzano realmente lo scopo e la realizzazione.

In assenza della Porta complementare 38, che fornisce una lotta risoluta e focalizzata per lo scopo, la Porta 28 può spostarsi tra diverse attività alla ricerca di chiarezza e direzione. Questo focus spesso arriva attraverso interazioni con altri che portano la Porta 38 o tramite transiti planetari. Nonostante ciò, la Porta 28 ha una naturale capacità di ispirare e potenziare gli altri ad affrontare le lotte della vita con significato e intenzione. La sua profonda consapevolezza dell'impermanenza della vita le consente di navigare le sfide con grazia, impegnandosi nella vita con entusiasmo e chiarezza. Il vero dono della Porta 28 sta nel riconoscere ciò per cui vale la pena lottare, portando un profondo senso di scopo sia a se stessa sia a coloro che influenza.

#### **Informazioni aggiuntive sulla Porta:**

- Croci d'Incarnazione: L'Inaspettato, Rischi, Allineamento
- Quadrante dell'Incarnazione: Dualità (Relazioni) - Scorpione
- Circuito: Individuale (Conoscenza)
- Amminoacido: Acido Aspartico
- Anatomia: Reni
- Gene Keys: Mancanza di Scopo (Vuoto-Azzardato) - Totalità - Immortalità
- Partner di Programmazione: 27
- Porta Armonica: 38
- Canale: 28-38 Canale della Lotta

### **Linea 1: Preparazione - Nessuna Fissazione**

↑ **Marte:** Il desiderio di essere efficaci manifestato nell'applicazione dell'energia al dettaglio. L'intuizione di applicare energia al dettaglio.





↓ **Venere:** L'apprezzamento estetico della pianificazione che può non avere alcuna reale applicazione. Un'intuizione per il dettaglio senza il potenziale di applicazione.  
- Qualità della Linea: Introspettiva e investigativa.

La prima linea del Cancellino 28 porta un approccio profondamente introspettivo alla comprensione dei rischi della vita e delle lotte dotate di scopo. La sua natura investigativa la spinge a esaminare a fondo ogni dettaglio prima di affrontare sfide significative. Operando come fondamento dell'esagramma, la prima linea stabilisce le basi per conoscere quali battaglie vale la pena combattere attraverso un'accurata preparazione e contemplazione interiore.

↑ **Esaltazione (Marte):** Con Marte in esaltazione, le tendenze investigative della prima linea vengono attivate, incanalando energia focalizzata in una preparazione dettagliata. Le sue meccaniche introspettive le consentono di analizzare metodicamente rischi e sfide potenziali. Per esempio, la prima linea può ricercare meticolosamente ogni aspetto di un'iniziativa imprenditoriale prima di decidere di investire, assicurandosi che tutti i possibili esiti siano compresi e considerati.

Marte trasforma la preparazione della prima linea da semplice raccolta di fatti a un coinvolgimento attivo con la possibilità. La sua capacità di riconoscere schemi e interconnessioni crea una base per un'azione efficace. Questo equilibrio dinamico tra pianificazione approfondita e applicazione pratica rende la prima linea una risorsa preziosa per gli altri nei loro stessi tentativi di assumersi rischi.

↓ **Detrimento (Venere):** Con Venere in detrimento, il processo di preparazione della prima linea può divenire eccessivamente focalizzato sulla bellezza e l'intricazione della pianificazione in sé, perdendo di vista l'applicazione pratica. Per esempio, la prima linea può assorbire talmente tanto nel perfezionare una presentazione da rimandarne la consegna, perdendo l'opportunità di agire. Questo attaccamento all'estetica della preparazione trasforma la pianificazione in un esercizio infinito senza scopo.

L'influenza di Venere può intrappolare la prima linea in cicli di pianificazione perpetua, in cui l'investigazione diventa una scusa per evitare l'azione. Le sue tendenze introspettive possono creare complessi quadri teorici privi di applicabilità nel mondo reale. Per superare questo detrimento, la prima linea deve imparare a bilanciare un'accurata preparazione con un'esecuzione tempestiva, assicurando che i suoi sforzi conducano a un'assunzione di rischi significativa e dotata di scopo.



### **Filtro: Giove**

Come un campo inconscio che irradia frequenze protettive, Giove di Design incarna la qualità elettromagnetica dell'aura della nostra forma e il suo approccio a regole, leggi e protezione. Questa forza benevola modella i sistemi di sicurezza naturali e i pattern di credenza del nostro corpo, conducendo le nostre aspirazioni fisiche attraverso un intricato intreccio di energia espansiva, fede e saggezza innata. In quanto guardiano archetipico della prosperità della forma, Giove di Design pulsa con crescita organica, vitalità abbondante e la capacità intrinseca di generare campi protettivi. La sua energia si manifesta sia magnanima sia foriera di fortuna: dalla risonanza fortunata che attrae ricchezza ai principi più profondi che schermano il nostro essere. Attraverso Giove di Design, la nostra forma impara a stabilire il proprio campo protettivo, trasformando il potenziale elettromagnetico in sicurezza d'aura, evolvendo gradualmente dall'eccesso all'abbondanza misurata man mano che la nostra aura si sviluppa. In quanto attivazione di design, Giove di Design controlla la frequenza della nostra Aura attraverso la Gas Lateral, l'Auric Vertical e il Martial Diamond.

### **Porta 32: La Durata**

**L'unica cosa che perdura è il cambiamento.**

La Porta 32 porta una capacità unica di riconoscere il vero valore nelle persone e nelle cose, radicata nella sua connessione al flusso energetico istintivo Tribale. È profondamente sintonizzata con la paura del fallimento — che sia della tribù, della comunità o dell'impresa — una consapevolezza istintiva che alimenta un approccio naturalmente cauto e conservatore al cambiamento. Questa Porta ha una spiccata abilità nel percepire potenziali insidie o fallimenti, attingendo a una profonda memoria cellulare di esperienze passate. Il suo conservatorismo non consiste nel resistere al cambiamento, ma nell'assicurare la continuità e il successo a lungo termine della tribù. La Porta 32 eccelle nell'identificare chi o cosa ha il potenziale di crescere, trasformarsi e ascendere nella gerarchia, rendendola una risorsa preziosa per mantenere la vitalità e la competitività tribali. La sua sfida risiede nel bilanciare la cautela istintiva con la comprensione che il cambiamento è inevitabile ed essenziale per la sopravvivenza, richiedendo di discernere quando preservare e quando adattarsi.

L'abilità innata di questa Porta di percepire il valore e valutare i rischi potenziali la rende particolarmente adatta a ruoli che coinvolgono gestione finanziaria, allocazione delle risorse, valutazione del rischio o del talento. Pur concentrandosi sulla preservazione di sistemi e processi che funzionano, deve rimanere aperta alle trasformazioni necessarie per evitare la stagnazione. La Porta 32 possiede il dono di navigare il cambiamento con saggezza, assicurando continuità mentre favorisce l'evoluzione. Progettata per "sollevare materialmente gli altri" e rafforzare la tribù, svolge un ruolo critico nell'identificare e promuovere individui che possano garantire il successo futuro della tribù, mantenendo l'integrità del sostegno reciproco. Combinando conservatorismo istintivo e apertura alla crescita, la Porta 32 funge da forza stabilizzatrice che protegge e sostiene la tribù mentre si adatta alle esigenze di un mondo in continuo cambiamento.

### **Informazioni aggiuntive sulla Porta:**

- Croci d'Incarnazione: Maya, Conservazione, Limitazione
- Quadrante dell'Incarnazione: Dualità (Relazioni) - Leone
- Circuito: Tribale (Ego)
- Amminoacido: Asparagina
- Anatomia: Milza
- Gene Keys: Fallimento (Fondamentalista-Disgiunto) - Preservazione - Venerazione
- Partner di Programmazione: 42
- Porta Armonica: 54
- Canale: 54-32 Canale della Trasformazione

**Linea 2: Contenimento - Detrimento**

↓ **Giove:** Una tendenza, nella frustrazione, in particolare da una posizione di forza, al ritiro sociale piuttosto che al controllo persistente. Frustrazione per i controlli o per l'essere controllati.

- Qualità della Linea: Proiezione verso l'interno. Nessuna capacità soggettiva di vedere dentro. Il naturale.

La Linea 2 opera attraverso una proiezione naturale, gestendo istintivamente risorse e potere con consapevolezza dell'equilibrio tra armonia e controllo. Il suo approccio innato alla gestione del potenziale trasformativo le consente di navigare la leadership con facilità, riconoscendo spesso le opportunità più benefiche per la crescita tribale.

↓ **Detrimento (Giove):** In detrimento, Giove introduce frustrazione per l'onere continuo del controllo, portando la Linea 2 a tendere al ritiro dalle responsabilità sociali. La sua proiezione naturale può essere sopraffatta dalle richieste costanti della gestione del potere, risultando in disimpegno. Per esempio, la Linea 2 può ritirarsi da un ruolo di leadership dopo essersi sentita esausta dalla necessità di mantenere risorse e confini, lasciando delle lacune nella struttura tribale.

Questo detrimento si manifesta come resistenza sia a controllare sia a essere controllata. Sotto il peso di queste frustrazioni, la capacità naturale della Linea 2 di proiettare e gestire risorse si interrompe, e la sua leadership istintiva vacilla. Il conseguente ritiro crea instabilità, poiché la struttura tribale perde il beneficio della gestione attenta e armoniosa della Linea 2.



### **Filtro: Nodo Nord**

Come una bussola cellulare che guida la nostra evoluzione fisica, il Nodo Nord di Design incarna la risonanza ambientale destinata della nostra forma e la sua traiettoria futura. Questa forza progressiva modella il crescente allineamento del nostro corpo ai nuovi dintorni, conducendo i nostri processi fisici attraverso una matrice di armonia spaziale emergente, evoluzione del riconoscimento dell'habitat e dispiegamento dell'allineamento geometrico. In quanto esploratore ambientale archetipico della forma, il Nodo Nord di Design pulsa con frequenze di adattamento fisico, evoluzione ambientale e la capacità innata di guidare la nostra forma verso i suoi spazi futuri ottimali. La sua energia si manifesta sia pionieristica sia integrativa: dalla migrazione inconscia del nostro corpo verso nuove frequenze ambientali alla graduale incarnazione della risonanza spaziale destinata della nostra forma. Attraverso il Nodo Nord di Design, la nostra forma impara a riconoscere e ad adattarsi ai suoi requisiti di habitat emergenti, trasformando il potenziale futuro in sintonizzazione fisica, muovendosi inconsciamente verso ambienti che rispecchiano l'allineamento geometrico destinato della nostra forma mentre essa evolve lungo la sua traiettoria progettata.

### **Porta 50: Il Crogiolo**

**Il valore della continuità storica i cui valori tradizionali servono e arricchiscono il presente e il futuro.**

La Porta 50 rappresenta il fondamento dei valori tribali e la consapevolezza necessaria per preservare e proteggere la comunità. Sintetizza tre distinti flussi di intelligenza della Milza - gusto, intuizione e istinto - creando una consapevolezza unica che informa il suo ruolo attivo nel plasmare e mantenere leggi e valori culturali. Agendo sia da custode sia da potenziale contestatrice di questi valori, la Porta 50 svolge un ruolo chiave nell'assicurare la sopravvivenza e la sostenibilità a lungo termine della tribù. Come parte del Canale della Preservazione con la Porta 27, il suo focus è sulla protezione e nutrimento dei giovani, salvaguardando il futuro della tribù. Questa Porta porta intrinsecamente un senso di responsabilità comunitaria, sia attraverso il sostenere sia il mettere in discussione le leggi stabilite. La sua sfida risiede nel navigare la dualità di valori e relazioni, riconoscendo che leggi e principi efficaci sorgono da una gestione equa e saggia di tale dualità.

L'efficacia della Porta 50 dipende dal fidarsi della propria Autorità Interiore per determinare quando sostenere o mettere in discussione i valori tribali al servizio del bene maggiore. Deve bilanciare il suo ruolo di preservazione con la necessità di crescita ed evoluzione tribale, assicurando che le sue decisioni supportino sia la stabilità sia il progresso. Senza la Porta 27, la Porta 50 mantiene la responsabilità dei valori tribali ma può mancare dell'energia di cura e nutrimento per ammorbidire i propri giudizi. Questo spesso porta ad attrarre connessioni di Porta 27 attraverso relazioni o condizionamenti da transiti planetari, portando equilibrio alla sua natura protettiva e discernente. Quando connessa alla Porta 27, la sua consapevolezza nutritiva emerge pienamente, permettendo alla Porta 50 di salvaguardare più efficacemente la tribù mentre ne favorisce la crescita. In definitiva, la Porta 50 funge da forza critica per mantenere l'integrità e la sostenibilità dei sistemi tribali, assicurando che i valori evolvano in allineamento con i bisogni a lungo termine della comunità.

### **Informazioni aggiuntive sulla Porta:**

- Croci d'Incarnazione: Leggi, Valori, Desideri
- Quadrante dell'Incarnazione: Relazioni (Dualità) - Scorpione / Bilancia
- Circuito Energetico: Difesa (Tribale)
- Amminoacido: Acido glutammico
- Anatomia: Milza/Sistema Immunitario
- GeneKeys: Corruzione (Sovraccarico/Irresponsabile) - Equilibrio - Armonia
- Partner di Programmazione: 3



- Porta Armonica: 27
- Canale: 27-50 Canale della Preservazione

#### **Linea 4: Corruzione - Nessuna Fissazione**

La mancanza di valori arricchenti.

↑ **Saturno:** Il dono malefico di trasformare valori inferiori in successo materiale. Data questa posizione difficile, l'esaltazione di Saturno è che le sue azioni siano limitate all'egoismo e allo sgradevole piuttosto che alla criminalità.

↓ **Marte:** Con tale energia e senza valori tradizionali, ci si può aspettare il peggio. Il potenziale disprezzo dei valori che può portare alla corruzione o al collasso del sistema di difesa.

- Qualità della Linea: Fissata sull'esternalizzare la sua qualità a binario unico.

La Linea 4 nel Cancellino dei Valori ha un focus fisso sull'esternalizzazione dei valori. Questa forte spinta a esternalizzare porta spesso la Linea 4 a compromettere i propri valori per il bene del progresso materiale. La Linea 4 riconosce intuitivamente quando devono essere fatti sacrifici, ma questo approccio pragmatico può risultare nella corruzione dei valori attraverso compromessi calcolati.

↑ **Esaltazione (Saturno):** Saturno dà alla Linea 4 la capacità di trasformare valori compromessi in successo materiale. Per esempio, la Linea 4 può giustificare di piegare i propri principi, come fare piccole concessioni negli affari o nelle trattative, per raggiungere una visione più ampia, come costruire un'impresa di successo. Questi sacrifici calcolati consentono alla Linea 4 di navigare tra ideali e necessità, assicurando che i suoi compromessi rimangano entro limiti accettabili.

Attraverso queste esperienze, la Linea 4 sviluppa un senso intuitivo di quanto i valori possano essere piegati senza spezzarsi del tutto. Questo equilibrio le consente di raggiungere obiettivi materiali mantenendo quel tanto di integrità da evitare conseguenze distruttive, assicurando che il suo approccio pragmatico resti entro i confini dello sgradevole senza oltrepassare nella potenziale criminalità.

↓ **Detrimento (Marte):** Marte evidenzia il rischio che i compromessi della Linea 4 spiraleggino fuori controllo. Per esempio, una decisione pragmatica, come falsificare registri finanziari per coprire un affare discutibile, può portare a una serie di aggiustamenti crescenti finché l'intera struttura non diventa instabile. Questi cerchi espandenti di corruzione possono alla fine attirare la condanna della tribù.

Il focus fisso della Linea 4 sull'esternalizzazione può accecarla rispetto a quanto si sia allontanata dai suoi valori originari. Ciò che inizia come adattamento pratico può ingigantirsi in un modello distruttivo, minando tutto ciò che ha costruito. Se non controllata, questa corruzione può portare a esposizione, conseguenze legali o al completo collasso dei suoi risultati materiali.



## CENTRO SACRALE

Personalità	Porta 42: L'Aumento	a 2: Identificazione	Filtro: Nodo Sud
	Porta 59: La Dispersione	a 3: Apertura	Filtro: Plutone
Design	Porta 3: Difficoltà all'Inizio	a 4: Carisma	Filtro: Nodo Sud
	Porta 59: La Dispersione	a 1: L'attacco preventivo	Filtro: Plutone

### Filtro: Nodo Sud

Come un'eco della nostra traiettoria passata, il Nodo Sud rappresenta la nostra relazione conscia con il punto d'origine e la prospettiva della prima vita. Questa forza retrospettiva modella il modo in cui inizialmente vedevamo ed elaboravamo il nostro ambiente, conducendo la nostra consapevolezza attraverso una matrice di pattern familiari, punti di vista ereditati e modi consolidati di vedere. In quanto custode archetipico del nostro punto del "venire da", il Nodo Sud pulsa con frequenze di riconoscimento, prospettiva della prima vita e la profonda capacità di comprendere la nostra posizione di partenza nella geometria della vita. La sua energia si manifesta sia come familiare sia come istruttiva: dai pattern confortevoli su cui inizialmente facevamo affidamento ai punti di vista che coloravano la nostra comprensione iniziale del mondo. Attraverso il Nodo Sud, riconosciamo il nostro punto di partenza, trasformando la consapevolezza di dove abbiamo iniziato in comprensione conscia della traiettoria della nostra vita, riconoscendo naturalmente la prospettiva che ha plasmato la nostra prima metà di vita man mano che sviluppiamo una consapevolezza più ampia dell'arco del nostro viaggio.

### Porta 42: L'Aumento

**L'espansione delle risorse che massimizza lo sviluppo del pieno potenziale.**

La Porta 42 incarna l'energia per la crescita e l'aumento, servendo come componente cruciale del processo collettivo astratto. Fornisce la spinta e l'impegno a completare i cicli esperienziali, assicurando una crescita naturale attraverso il portare le cose fino alla loro conclusione. Questa energia è essenziale per la maturazione, poiché solo completando i cicli si possono ottenere saggezza e progresso. Tuttavia, senza la Porta 53 a dare inizio a nuovi inizi, la Porta 42 può faticare nel navigare il disagio di ricominciare da capo o di lasciare andare ciò che è compiuto. Spesso si ritrova impigliata in cicli ripetitivi, che si manifestano come schemi ricorrenti dell'infanzia, temi relazionali irrisolti o progetti lasciati incompiuti. La sua sfida è permettere che le esperienze giungano a termine in modo naturale, evitando sia di forzare conclusioni premature sia di aggrapparsi a situazioni che hanno esaurito il loro corso. Insieme alla Porta 53, forma il Canale della Maturazione, guidando l'intero viaggio dei cicli dall'inizio, allo sviluppo, alla conclusione.

La Porta 42 svolge un ruolo vitale nel regolamentare i cicli esperienziali, contribuendo a una crescita equilibrata nel processo umano collettivo. La sua energia riguarda il capitalizzare la saggezza ricavata da esperienze completate prima di passare a nuove. Questa Porta prospera quando abbraccia il suo ruolo nel cammino esperienziale umano, assicurando che ogni ciclo venga pienamente esplorato e risolto prima di progredire. Deve, tuttavia, rimanere vigile rispetto alla possibile stagnazione, che può sorgere dal resistere al cambiamento o dal faticare con le nuove fasi. Guidata dall'Autorità Interiore, la Porta 42 può discernere il corretto tempismo per le fini e i nuovi inizi, mantenendo la connessione al flusso naturale della vita. Questa energia definisce cosa significa essere vivi e umani, muovendosi da un'esperienza completata a un'altra con saggezza e proposito, contribuendo all'evoluzione della comprensione collettiva.



### Informazioni aggiuntive sulla Porta:

- Croci d'Incarnazione: Maya, Completamento, Limitazione
- Quadrante dell'Incarnazione: Iniziazione (Mente) - Ariete
- Circuito: Astratto (Percezione)
- Amminoacido: Leucina
- Anatomia: Plesso Sacrale
- Gene Keys: Aspettativa (Avidità-Volubile) - Distacco - Celebrazione
- Partner di Programmazione: 32
- Porta Armonica: 53
- Canale: 53-42 Canale della Maturazione

### Linea 2: Identificazione - Nessuna Fissazione

↑ **Sole:** Riconoscimento e acuta capitalizzazione delle tendenze. Potere per la crescita attraverso la partecipazione alle tendenze.

↓ **Venere:** Un ritiro motivato asceticamente in tempi di cambiamento progressivo. Crescita che si ferma in reazione alle tendenze o al cambiamento.

- Qualità della Linea: Proiezione verso l'interno. Nessuna capacità soggettiva di vedere dentro. Il naturale.

La Linea 2 porta un magnetismo naturale che attira gli altri a riconoscerne il potenziale. Attraverso la sua presenza senza sforzo, gli altri sono attratti dalla Linea 2 poiché percepiscono la sua connessione con tendenze emergenti e nuove esperienze. Quando viene chiamata, la Linea 2 deve determinare se possiede la profondità per cogliere l'opportunità o se il riconoscimento è effimero e infondato.

↑ **Esaltazione (Sole):** Quando gli altri riconoscono un potenziale nella Linea 2, spesso essa ha l'abilità innata di soddisfare le loro aspettative. Per esempio, quando viene identificata con una nuova direzione o tendenza, la Linea 2 può essere all'altezza della situazione e dimostrare la profondità che gli altri hanno percepito. L'influenza del Sole permette alla Linea 2 di allineare i suoi doni naturali con l'opportunità, favorendo la crescita attraverso una partecipazione significativa.

Questa capacità di soddisfare il riconoscimento degli altri convalida e conferma che la Linea 2 porta sostanza dietro la sua presenza. Rispondendo con autenticità, la Linea 2 ispira fiducia e dimostra che il suo potenziale intrinseco è reale, aprendo la strada a crescita e progresso condivisi.

↓ **Detrimento (Venere):** Sotto il detrimento di Venere, la Linea 2 può sentirsi incerta sul fatto di poter soddisfare le aspettative degli altri. Per esempio, quando gli altri chiamano il potenziale che vedono nella Linea 2, essa può esitare o ritirarsi, temendo di non avere le risorse o la profondità per adempiere a quelle proiezioni. Questo ritiro può impedirle di ingaggiare con opportunità di crescita, lasciando irrisolto il divario tra proiezione e sostanza.

La pressione dell'essere riconosciuta può portare la Linea 2 a ritirarsi nell'ombra piuttosto che rischiare l'esposizione. Questa incertezza sulla sua vera profondità ferma la crescita proprio quando le opportunità sorgono. Il riconoscimento stesso, che potrebbe portare al progresso, diventa invece un catalizzatore per il ritiro, mentre la Linea 2 fatica ad abbracciare i momenti in cui è vista e a scoprire se il potenziale che gli altri percepiscono in lei possiede un potere genuino o svanisce come un miraggio.





### **Filtro: Plutone**

Come una forza inarrestabile di metamorfosi, Plutone rappresenta la nostra relazione conscia con la trasformazione profonda e la verità svelata. Questa forza vulcanica modella la nostra esperienza del cambiamento profondo, conducendo la nostra evoluzione attraverso una matrice di morte, rinascita e autenticità grezza. In quanto rivelatore archetipico delle ombre, Plutone pulsa con potere trasformativo, onestà radicale e la profonda capacità di trasmutare l'oscurità in illuminazione. La sua energia si manifesta sia come distruttiva sia come rigenerativa: dal crollo delle strutture obsolete all'emersione, simile a una fenice, di un essere rinnovato. Attraverso Plutone, impariamo ad abbracciare il cambiamento fondamentale, trasformando la resistenza in slancio evolutivo, muovendoci inesorabilmente dall'esistenza superficiale alla verità del nucleo man mano che sviluppiamo empowerment. In quanto attivazione di personalità, Plutone è il percorso Cosciente verso la Verità attraverso il Learning Vertical, la Mind Lateral e le Martial Diagonals.

### **Porta 59: La Dispersione**

**La capacità di abbattere le barriere per raggiungere l'unione.**

L'abbattimento delle barriere, rappresentato dalla Porta 59, esprime un impulso genetico fondamentale all'intimità e alla riproduzione nel contesto delle dinamiche difensive tribali. Questa energia lavora per dissolvere gli ostacoli nella ricerca di unioni significative, facilitando sia la riproduzione fisica sia la genesi creativa. In coppia con la Porta 6, forma il Canale dell'Accoppiamento, potenziando il potenziale di fertilità in molteplici dimensioni della vita. L'espressione unica di questa Porta emerge attraverso specifiche impronte di attivazione delle linee, manifestandosi in vari approcci all'unione - dalle iniziative strategiche alle profonde connessioni dell'anima.

L'efficacia dell'energia della Porta 59 dipende fortemente da una risposta paziente all'Autorità Interiore prima di formare legami, operando come un aspetto genetico specifico della natura umana piuttosto che definire l'intero carattere di una persona. Il successo arriva tramite una navigazione consapevole delle relazioni piuttosto che attraverso legami impulsivi, richiedendo un delicato equilibrio tra desiderio di connessione e corretto allineamento. Il potere della Porta si manifesta in modo più puro quando si onora il tempismo naturale anziché forzarlo, servendo sia la riproduzione fisica sia quella creativa attraverso un corretto allineamento. Attraverso la consapevolezza cosciente invece della gratificazione immediata, questa energia facilita lo sviluppo di connessioni profonde e significative.

### **Informazioni aggiuntive sulla Porta:**

- Croci d'Incarnazione: Fenice Addormentata, Strategia, Spirito
- Quadrante dell'Incarnazione: Relazioni (Dualità) - Vergine
- Circuito Energetico: Difesa (Tribale)
- Amminoacido: Valina
- Anatomia: Plesso Sacrale (Organi Sessuali)
- GeneKeys: Disonestà (Escluso/Intrusivo) - Intimità - Trasparenza
- Partner di Programmazione: 55
- Porta Armonica: 06
- Canale: 59-06 Canale dell'Accoppiamento (Intimità)

### **Linea 3: Apertura - Nessuna Fissazione**

↑ **Saturno:** Saturno in esaltazione, dove la ricerca di identità e sicurezza può essere raggiunta solo attraverso l'abbassamento delle barriere, per definirsi attraverso l'unione. Dove si è potenziati attraverso l'unione e l'intimità con gli altri.

↓ **Marte:** Dove l'apertura si trasforma in promiscuità e nei problemi ad essa connessi. Dove la spinta al potenziamento, attraverso l'unione e l'intimità, può portare alla promiscuità.





- Qualità della Linea: Sintonizzarsi e adattarsi a un processo di prova ed errore.

La Linea 3 nel Cancellino 59 opera attraverso un modello dinamico di formazione e dissoluzione delle unioni come parte di una strategia genetica naturale. Attraverso prova ed errore, impara a definirsi tramite connessioni intime mantenendo la libertà di adattarsi e andare oltre quando necessario.

**↑ Esaltazione (Saturno):** Con Saturno in esaltazione, la Linea 3 trova sicurezza nella capacità di abbassare le barriere e fondersi completamente con un'altra persona. Per esempio, attraverso prova ed errore, scopre che unioni temporanee, anche se brevi, offrono opportunità di profonda auto-scoperta e crescita. Questa adattabilità consente alla Linea 3 di abbracciare le connessioni intime come un modo per rafforzare la propria identità piuttosto che percepirle come una minaccia.

L'influenza di Saturno concede alla Linea 3 la saggezza di riconoscere che il vero potenziamento deriva dal coraggio di essere completamente aperti, sapendo quando separarsi. Ogni esperienza di unione diventa un trampolino nella sua evoluzione personale, contribuendo alla capacità di navigare le relazioni con maturità e intuizione.

**↓ Detrimento (Marte):** Con Marte in detrimento, l'apertura naturale della Linea 3 può trasformarsi in una ricerca senza fine di auto-definizione attraverso unioni multiple. Per esempio, la sua tendenza alla prova ed errore può portare a cicli ripetuti di connessione e separazione senza integrare pienamente le lezioni di ogni esperienza. Questo crea un modello di ricerca del potenziamento attraverso la quantità piuttosto che la qualità nelle relazioni.

Marte amplifica la natura adattiva della Linea 3, rendendola incline a rispondere a ogni opportunità di unione senza discrezione. Ciò può risultare in dissoluzioni premature di connessioni potenzialmente preziose, poiché priorizza nuove esperienze rispetto a un'esplorazione più profonda di quelle esistenti. Per rompere questo ciclo, la Linea 3 deve imparare a bilanciare la spinta alla sperimentazione con la necessità di un'integrazione significativa.



### Filtro: Nodo Sud

Come un'impronta ancestrale nella nostra memoria cellulare, il Nodo Sud di Design incarna la risonanza ambientale originaria della nostra forma e il suo punto di partenza fisico. Questa forza fondamentale modella il comfort innato del nostro corpo con ambienti specifici, conducendo i nostri processi fisici attraverso una matrice di sintonizzazione ambientale, riconoscimento istintivo dell'habitat e memoria spaziale incarnata. In quanto ancoraggio ambientale archetipico della forma, il Nodo Sud di Design pulsa con frequenze di familiarità fisica, compatibilità ambientale e l'unica capacità di fare da ponte tra personalità e forma attraverso l'allineamento visivo condiviso con il luogo. La sua energia si manifesta sia come orientante sia come connettiva: dalle preferenze inconsce del nostro corpo per determinati spazi fisici al profondo riconoscimento degli ambienti che corrispondono alla nostra impronta originaria. Attraverso il Nodo Sud di Design, la nostra forma impara a riconoscere la propria risonanza di habitat naturale, trasformando la memoria spaziale ereditata in comfort fisico, guidandoci inconsciamente verso ambienti che rispecchiano l'allineamento geometrico originario della nostra forma e creando l'unico vero ponte tra i nostri sé conscio e inconscio attraverso il riconoscimento visivo condiviso del luogo.

### Porta 3: Difficoltà all'Inizio

**La sfida fondamentale dell'iniziazione è trascendere la confusione e stabilire l'ordine.**

La Porta 3 è una potente forza di innovazione e trasformazione, che incarna l'essenza del processo evolutivo della vita. Possiede la capacità innata di catalizzare nuovi inizi, che spesso emergono da uno stato di confusione o caos. Questo disordine iniziale non è un difetto ma una parte necessaria del processo, che segnala il potenziale affinché prenda forma qualcosa di completamente nuovo. L'energia della Porta 3 prospera nella sua capacità di trascendere la confusione, permettendo alla vita di guidare naturalmente il processo di ordinamento verso chiarezza e innovazione dirompente. Il suo dono risiede nel fidarsi del flusso del cambiamento e nel navigare con pazienza la turbolenza che accompagna la mutazione, sapendo che il caos è una parte vitale della creazione di qualcosa di veramente trasformativo.

Il processo della Porta 3, tuttavia, non è privo di sfide. Questa energia richiede pazienza e fiducia nel timing, il che può portare a frustrazione o malinconia quando la chiarezza tarda ad arrivare o quando il processo di trasformazione sembra bloccato. Questa malinconia riflette una profonda consapevolezza di ciò che potrebbe essere, abbinata al disagio dell'attesa delle condizioni giuste per emergere. La chiave è abbracciare il ritmo naturale dell'energia della Porta 3, permettendo al nuovo di dispiegarsi nei propri tempi. Quando è correttamente allineata, diventa una forza che porta vera trasformazione e un impatto duraturo, stabilendo ordine dal caos e aprendo la strada al cambiamento evolutivo. La sua capacità di guidare i nuovi inizi è un dono profondo, che offre il potenziale per crescita e innovazione che potrebbero non essere compresi immediatamente ma che lasciano un'eredità duratura.

### Informazioni aggiuntive sulla Porta:

- Croci d'Incarnazione: Leggi, Mutazione, Desideri
- Quadrante dell'Incarnazione: Mente (Iniziazione) - Ariete / Toro
- Circuito Energetico: Conoscenza (Individuale)
- Anatomia: Ombelico
- Amminoacido: Leucina
- Gene Keys: Caos (Analitico/Disordinato) - Innovazione - Innocenza
- Partner di Programmazione: 50
- Porta Armonica: 60
- Canale: 03-60 Canale della Mutazione



#### Linea 4: Carisma - Nessuna Fissazione

Qualità innata che attrae una guida di valore.

↑ **Nettuno:** Sintonizzazione psichica che magnetizza il nutrimento. Un'energia psichica che attrae nutrimento e garantisce l'ordinamento.

↓ **Marte:** Marte in detrimento, dove le richieste dell'ego portano al rifiuto. Energia confusa che ha bisogno di nutrimento ma viene generalmente rifiutata.

- Qualità della Linea: Fissata sull'esternalizzare il tema dell'Esagramma.

La posizione di quarta linea porta una sintonizzazione psichica magnetica che attira naturalmente guida e supporto nutriente, operando come un frontman carismatico che inconsciamente attira un potente sostegno dietro le quinte. Sebbene questa qualità permetta alla confusione di magnetizzare la propria risoluzione attraverso gli altri, l'attaccamento dell'ego allo stato confuso può creare un modello di attrarre ma rifiutare costantemente proprio la guida che viene richiamata.

↑ **Esaltazione (Nettuno):** Nettuno esaltato crea un campo di risonanza profondo che attira naturalmente una guida di supporto. Come un potente magnete che attira senza sforzo i trucioli di metallo, questa posizione di quarta linea si manifesta come un'emissione istintiva di confusione che paradossalmente richiama esattamente ciò che è necessario per la risoluzione. Attraverso l'influenza di Nettuno emerge l'archetipo del networker influente che sembra aver bisogno di guida mentre simultaneamente attira chi può fornirla.

Questo crea un punto di snodo naturale in cui la confusione incontra la sua risoluzione attraverso gli altri, operando tramite un campo carismatico inconscio che coinvolge gli altri nel processo. Come il performer di successo la cui vulnerabilità apparente attira manager e consulenti esperti, questo carisma nettuniano garantisce l'ordinamento naturale della vita attraverso relazione e influenza.

↓ **Detrimento (Marte):** Sotto l'influenza in detrimento di Marte, le richieste dell'ego interferiscono con la naturale ricezione della guida. L'energia marziale si distorce in un attaccamento ostinato alla confusione, portando al rifiuto proprio della guida che viene attratta.

Questo detrimento appare spesso come un'esternalizzazione fissa della confusione che diventa un'identità in sé. La ricettività potenziale si trasforma in un modello di rifiuto costante, risultando in un ciclo in cui la guida è continuamente attratta ma raramente integrata, poiché l'attaccamento dell'ego alla confusione prevale sul processo naturale di ordinamento che gli altri offrono.



### **Filtro: Plutone**

Come una forza primordiale dell'inspirazione, Plutone di Design governa la relazione più profonda della nostra forma con il respiro e l'assorbimento ambientale. Questa forza penetrante modella l'assunzione di forza vitale da parte del nostro corpo, conducendo i nostri processi respiratori attraverso una matrice di trasformazione, assimilazione e scambio vitale. In quanto maestro archetipico del respiro della forma, Plutone di Design pulsa con frequenze rigenerative, pattern di inspirazione e la capacità innata di trasformare l'aria in potere che sostiene la vita. La sua energia si manifesta sia come consumante sia come rinnovatrice: dalla danza microscopica della respirazione cellulare ai profondi cicli di scambio con l'ambiente. Attraverso Plutone di Design, la nostra forma impara a mantenere i propri ritmi essenziali di assunzione, trasformando gli elementi atmosferici in forza vitale, muovendosi inconsciamente tra stati di assorbimento e rilascio mentre la nostra forma evolve. In quanto attivazione di design, Plutone di Design controlla l'inspirazione della nostra forma attraverso il Satori Vertical, la Gas Lateral e le Martial Diagonals.

### **Porta 59: La Dispersione**

**La capacità di abbattere le barriere per raggiungere l'unione.**

L'abbattimento delle barriere, rappresentato dalla Porta 59, esprime un impulso genetico fondamentale all'intimità e alla riproduzione nel contesto delle dinamiche difensive tribali. Questa energia lavora per dissolvere gli ostacoli nella ricerca di unioni significative, facilitando sia la riproduzione fisica sia la genesi creativa. In coppia con la Porta 6, forma il Canale dell'Accoppiamento, potenziando il potenziale di fertilità in molteplici dimensioni della vita. L'espressione unica di questa Porta emerge attraverso specifiche impronte di attivazione delle linee, manifestandosi in vari approcci all'unione - dalle iniziative strategiche alle profonde connessioni dell'anima.

L'efficacia dell'energia della Porta 59 dipende fortemente da una risposta paziente all'Autorità Interiore prima di formare legami, operando come un aspetto genetico specifico della natura umana piuttosto che definire l'intero carattere di una persona. Il successo arriva tramite una navigazione consapevole delle relazioni piuttosto che attraverso legami impulsivi, richiedendo un delicato equilibrio tra desiderio di connessione e corretto allineamento. Il potere della Porta si manifesta in modo più puro quando si onora il tempismo naturale anziché forzarlo, servendo sia la riproduzione fisica sia quella creativa attraverso un corretto allineamento. Attraverso la consapevolezza cosciente invece della gratificazione immediata, questa energia facilita lo sviluppo di connessioni profonde e significative.

#### **Informazioni aggiuntive sulla Porta:**

- Croci d'Incarnazione: Fenice Addormentata, Strategia, Spirito
- Quadrante dell'Incarnazione: Relazioni (Dualità) - Vergine
- Circuito Energetico: Difesa (Tribale)
- Amminoacido: Valina
- Anatomia: Plesso Sacrale (Organi Sessuali)
- GeneKeys: Disonestà (Escluso/Intrusivo) - Intimità - Trasparenza
- Partner di Programmazione: 55
- Porta Armonica: 06
- Canale: 59-06 Canale dell'Accoppiamento (Intimità)

### **Linea 1: L'attacco preventivo - Nessuna Fissazione**

↑ **Sole:** L'autorità e la vitalità che, comprendendo scopo e direzione, possono riconoscere ed eliminare le barriere prima che diventino inespugnabili. Il potere della fertilità di impregnare.

↓ **Mercurio:** In questa posizione, la capacità e l'intelligenza di riconoscere, ma una profonda indecisione. Il potenziale della fertilità limitato dall'incertezza.



- Qualità della Linea: Introspettiva e investigativa.

La Linea 1 nel Cancellino 59 stabilisce la dinamica primordiale dell'intimità attraverso l'interazione di forza e debolezza, formando il modello fondamentale per la sopravvivenza genetica e l'unione. In quanto linea investigativa, studia e comprende naturalmente queste forze essenziali di attrazione e connessione.

**↑ Esaltazione (Sole):** Con il Sole in esaltazione, la Linea 1 dimostra un chiaro riconoscimento dello scopo nel cercare l'unione, identificando istintivamente e rimuovendo gli ostacoli prima che diventino insormontabili. Per esempio, la sua natura investigativa le consente di comprendere profondamente il timing e le dinamiche dell'attrazione, permettendo un'azione decisiva quando le condizioni per la connessione sono giuste. Questa forza serve lo scopo più ampio di sostenere la continuità genetica e legami sani all'interno della tribù.

L'influenza del Sole fornisce alla Linea 1 l'energia vitale per agire con fiducia e intento nell'iniziare le connessioni. La sua base di forza e comprensione la aiuta a compiere il proprio ruolo nel mantenere la diversità genetica attraverso unioni consapevoli e ben temporizzate. Bilanciando investigazione e azione istintiva, la Linea 1 assicura che la sua energia sia diretta alla creazione di legami significativi e trasformativi.

**↓ Detrimento (Mercurio):** Con Mercurio in detrimento, la natura analitica della Linea 1 può portare a rimuginare eccessivamente su timing e metodo per iniziare le connessioni. Per esempio, nonostante una chiara comprensione del potenziale fertile e delle dinamiche di connessione, la sua tendenza investigativa può causare esitazione quando sorgono opportunità. Questa incertezza mentale crea barriere all'azione sui suoi naturali impulsi di intimità.

L'influenza di Mercurio può manifestarsi come un divario tra riconoscimento e azione, in cui la Linea 1 raccoglie più informazioni del necessario prima di procedere. Questa sovra-analisi inibisce la sua naturale capacità di cogliere l'attimo, creando un modello di opportunità ritardate o mancate per una connessione significativa. Per superarlo, la Linea 1 deve fidarsi della propria forza istintiva e andare oltre l'indecisione mentale.



## CENTRO PLESSO SOLARE

---

Non hai impronte planetarie in questo centro indefinito.



## CENTRO RADICE

Design	Porta 52: L'Arresto	a 2: Premura	Filtro: Mercurio
--------	---------------------	--------------	------------------

### Filtro: Mercurio

Come un impulso inconscio che scorre attraverso le reti cellulari, Mercurio di Design incarna la voce naturale di comunicazione della nostra forma, esprimendosi attraverso i pattern e i ritmi intrinseci del corpo. Questa forza mercuriale modella la nostra articolazione fisica e le risposte del sistema nervoso, conducendo l'informazione attraverso un intricato reticolo di coordinazione biologica e reazioni istintive. In quanto messaggero archetipico del corpo, Mercurio di Design pulsa con agilità inconscia, pattern respiratori e la capacità innata di trasmettere tramite pura presenza. La sua energia si manifesta sia abile sia connettiva: dai percorsi neurali automatici ai segnali inconsci che creano comprensione tra le forme. Attraverso Mercurio di Design, il nostro corpo impara a esprimere la propria voce intrinseca, trasformando il potenziale genetico in comunicazione fisica, evolvendo gradualmente dalla risposta grezza all'espressione incarnata man mano che la nostra forma si sviluppa. In quanto attivazione di design, Mercurio di Design controlla la Comunicazione attraverso il Solid Lateral, l'Auric Vertical e il Martial Diamond.

### Porta 52: L'Arresto

**Inazione temporanea e autoimposta a beneficio della valutazione.**

La Porta 52 rappresenta una profonda capacità di immobilità e di concentrazione intensa. Come parte del Circuito Logico della Comprensione, alimenta il focus e la contemplazione, spesso scambiati per mancanza di vitalità. La sua energia risplende quando è incanalata in appropriati sbocchi di servizio, mostrando notevole determinazione quando è allineata allo scopo. Tuttavia, senza una direzione chiara, la Porta 52 può condurre a tensione, irrequietezza o persino depressione. La chiarezza di focus che cerca arriva attraverso la Porta 9, sia per condizionamento esterno sia per transiti planetari.

Conosciuta come la "porta del Buddha", la Porta 52 consente di acquietare corpo e mente per attingere a una concentrazione intensa. La sua sfida consiste nell'identificare soggetti degni del suo immenso focus e della sua pressione. Guidata dall'Autorità Interiore, può canalizzare la sua immobilità e il suo focus in impegni significativi, generando intuizioni preziose e sostenendo i processi logici. Questa tensione passiva serve lo scopo della profonda contemplazione piuttosto che dell'azione, offrendo contributi rilevanti al riconoscimento dei pattern e allo sviluppo delle abilità. Quando correttamente allineata, la sua determinazione diventa una forza potente per il progresso e il raffinamento.

### Informazioni aggiuntive sulla Porta:

- Croci d'Incarnazione: Servizio, Immobilità, Richieste
- Quadrante dell'Incarnazione: Forma (Civilizzazione) - Cancro
- Circuito Energetico: Logico (Comprensione)
- Amminoacido: Serina
- Anatomia: Perineo
- GeneKeys: Stress (Bloccato/Irrequieto) - Contenimento - Immobilità
- Partner di Programmazione: 58
- Porta Armonica: 9
- Canale: 9-52 Canale della Concentrazione



## Linea 2: Premura - Nessuna Fissazione

↑ **Venere:** La pausa che è avviata a beneficio degli altri. La pressione a trattenere l'energia a beneficio degli altri.

↓ **Marte:** Una pausa egoistica e brusca che può mettere inutilmente in pericolo gli altri. La pressione a trattenere egoisticamente l'energia a spese degli altri.

- Qualità della Linea: Proiezione verso l'interno. Nessuna capacità soggettiva di vedere dentro. Il naturale.

La Linea 2 nel Cancellino 52 proietta un'aura di concentrazione focalizzata che gli altri riconoscono e a cui rispondono naturalmente. Mentre la Linea 2 cerca le condizioni giuste per un focus profondo, la sua quiete e contemplazione spesso motivano gli altri a richiamarne il valore. Questa qualità proiettata esiste senza autoconsapevolezza soggettiva, creando un campo naturale di influenza che gli altri interpretano come significativo.

↑ **Esaltazione (Venere):** Venere porta grazia allo stato naturale di pausa concentrata della Linea 2, permettendo agli altri di percepire la sua quiete come un contributo prezioso. Per esempio, quando la Linea 2 si ritira nella contemplazione profonda, gli altri possono interpretarlo come premuroso e considerato, riconoscendo il beneficio collettivo della sua attenzione focalizzata. Questa energia passiva ma incisiva crea una presenza calmante che supporta la comprensione collettiva.

Attraverso Venere, la capacità della Linea 2 di incarnare una quiete intenzionale diventa un dono apprezzato dagli altri. Il suo focus concentrato funge da promemoria del valore della considerazione attenta e delle risposte misurate. Senza bisogno di dimostrare il proprio valore, la Linea 2 dimostra naturalmente il potere della contemplazione, attirando coloro che apprezzano il suo contributo al bene più grande.

↓ **Detrimento (Marte):** Marte introduce tensione poiché gli altri possono interpretare erroneamente l'assorbimento della Linea 2 nella contemplazione come egoismo o ritiro deliberato. Per esempio, quando la Linea 2 è impegnata nel suo naturale processo di focus profondo, gli altri possono vederlo come un rifiuto brusco dei loro bisogni, creando attrito tra il bisogno della Linea 2 di quiete e le aspettative collettive di coinvolgimento.

Questo detrimento amplifica la frustrazione esterna, facendo pressione sulla Linea 2 perché giustifichi i suoi periodi di concentrazione. La sfida risiede nel mantenere il suo stato naturale nonostante venga etichettata come non collaborativa o distaccata. La Linea 2 deve navigare queste proiezioni rimanendo allineata al suo ruolo di dimostrare il valore della contemplazione, anche quando è fraintesa dagli altri.





Pianeti		Porta	Linea	Centro
Sole: Radiosità	P	46 - Andare in Alto	1 - Essere scoperti	Centro G dell'Io
	D	15 - Modestia	3 - Inflazione dell'ego	Centro G dell'Io
Terra: Radicamento	P	25 - Innocenza	1 - Altruismo	Centro G dell'Io
	D	10 - Percorrere	3 - Il martire	Centro G dell'Io
Luna: Concentrazione	P	61 - La Verità Interiore	4 - Ricerca	Corona
	D	40 - La Salvezza	2 - La risolutezza	Cuore
Nodo Nord: Direzione futura	P	32 - Durata	2 - Ritenuta	Splenico
	D	50 - Il Calderone	4 - Corruzione	Splenico
Nodo Sud: Direzione passata	P	42 - L'Incremento	2 - Identificazione	Sacrale
	D	3 - Difficoltà Iniziali	4 - Carisma	Sacrale
Mercurio: Comunicazione	P	47 - Oppressione	1 - Fare il punto della situazione	Ajna
	D	52 - Restare Immobili	2 - Preoccupazione	Radice
Venere: Valori	P	64 - Prima Del Compimento	5 - Promessa	Corona
	D	8 - Tenere Insieme	1 - Onestà	Gola
Marte: Energia in maturazione	P	20 - Contemplazione	1 - Superficialità	Gola
	D	21 - Penetrare	2 - Might ha ragione	Cuore
Giove: Legge e protezione	P	28 - La Preponderanza della Grandezza	1 - Preparazione	Splenico
	D	32 - Durata	2 - Ritenuta	Splenico
Saturno: Regole e disciplina	P	26 - Il Mite Potere della Grandezza	3 - Influenza	Cuore
	D	26 - Il Mite Potere della Grandezza	6 - Autorità	Cuore
Urano: Insolito	P	7 - L'Esercito	2 - Il democratico	Centro G dell'Io
	D	33 - Ritirata	2 - Arrendersi	Gola
Nettuno: Distrazione	P	28 - La Preponderanza della Grandezza	2 - Alleanza sgradevole	Splenico
	D	28 - La Preponderanza della Grandezza	1 - Preparazione	Splenico
Plutone: Verità	P	59 - Dispersione	3 - Apertura	Sacrale
	D	59 - Dispersione	1 - Lo sciopero preventivo	Sacrale
P = Personalità: corrisponde alla parte conscia.				
D = Design: corrisponde alla parte inconscia.				



# La Sua croce dell'incarnazione

## Croce ad Angolo Destro del Vaso dell'Amore 3

La tua Croce d'Incarnazione rappresenta il tema o lo scopo della tua vita, evidenziando le energie che influenzano la tua direzione e le tue esperienze. Funziona come un progetto per comprendere il tuo percorso unico, guidandoti verso il pieno potenziale. Esplorando la tua croce, determinata dalle posizioni del tuo Sole e della tua Terra conscio e inconscio, puoi scoprire le motivazioni e i pattern sottostanti che plasmano il tuo cammino. Comprendere la tua Croce d'Incarnazione offre preziose intuizioni sulle tue energie fondamentali e sulle potenziali sfide di vita. Ti aiuta a riconoscere gli ostacoli che potresti affrontare e i punti di forza su cui puoi fare leva, rivelando al contempo come queste energie interagiscono con altri aspetti del tuo grafico di Human Design. Questa consapevolezza ti permette di navigare la tua vita con maggiore chiarezza e scopo, allineando le tue azioni con la tua vera natura.

### Geometria: Angolo Destro

Avere una Croce d'Incarnazione ad Angolo Destro significa che il tuo percorso è profondamente personale, con enfasi sull'esplorazione di sé e sulle esperienze individuali. Il tema della tua vita ruota attorno alla crescita personale e all'auto-scoperta, guidandoti a comprendere te stesso in modo più profondo. Questo cammino ti incoraggia ad approfondire i tuoi talenti, desideri e sfide uniche, permettendoti di sviluppare un forte senso di identità e di scopo. Concentrandoti sulla crescita interiore, plasmi la tua comprensione del mondo e del tuo posto al suo interno, favorendo un legame più profondo con il tuo vero sé. Sebbene il tuo percorso sia centrato sulla realizzazione personale, influenza naturalmente anche gli altri. Mentre segui la tua traiettoria unica, la tua autenticità e dedizione diventano una fonte d'ispirazione per chi ti circonda. Restando fedele alla tua traiettoria, dimostri il potere di vivere in allineamento con la propria vera natura. Questa autenticità può incoraggiare altri a intraprendere i propri percorsi di auto-scoperta, facendo della tua crescita personale un catalizzatore di cambiamenti positivi nella vita delle persone che incontri.

### Quarto: Dualità (Tema del Legame e delle Relazioni)

Nel Quarto della Dualità, il tuo scopo di vita è incentrato sul legame e sulle relazioni. Sei qui per esplorare le dinamiche della connessione, concentrando su come ti relazioni agli altri e costruisci partnership significative. Questo quarto enfatizza l'importanza della collaborazione e della comprensione, guidandoti a sviluppare relazioni profonde e durature.

Il tuo percorso implica imparare a conoscere te stesso attraverso le interazioni, poiché ogni connessione offre intuizioni e crescita. Navigando il tema del legame, riunisci naturalmente le persone e favorisci l'armonia. La tua capacità di connetterti con gli altri diventa una fonte di forza e ispirazione, incoraggiando chi ti circonda a creare relazioni significative. Valorizzando empatia e comunicazione, realizzi il tuo tema di vita rafforzando i legami nella tua comunità. Il tuo cammino è di unità e cooperazione, dove prosperi creando spazi di sostegno reciproco e comprensione.

### Croce d'Incarnazione: Il Vaso dell'Amore 3

Con questa Croce d'Incarnazione, incarni una potente combinazione di energie che plasmano il tuo scopo di vita e il modo in cui interagisci con il mondo. Questa croce riunisce tutte e quattro le porte del Vaso dell'Amore, creando un'espressione unica e potente di amore, comportamento e interazione umana.

### Sole di Personalità nella Porta 46 (La Porta della Determinazione)

Il tuo sé conscio è radicato nella Porta 46, che rappresenta la parete interna o la carne del Vaso dell'Amore. Hai una consapevolezza naturale della manifestazione fisica dell'amore e della



determinazione necessaria per incarnarlo. Questo posizionamento ti dona intuizioni sulla natura della perseveranza e della saggezza del corpo, permettendoti di superare consapevolmente le sfide con una determinazione guidata dall'amore. In quanto parete interna del vaso, hai la capacità conscia di dare forma e sostanza all'amore, contenendolo e sostenendolo dentro di te.

### **Terra di Personalità nella Porta 25 (La Porta dell'Innocenza)**

La tua Terra di Personalità nella Porta 25 rappresenta il contenuto o il sangue del Vaso dell'Amore. Questa è l'essenza dell'amore universale e incondizionato che scorre in te. Questa posizione ti offre opportunità di radicarti nell'amore puro e incondizionato. Qui puoi esplorare la natura dell'innocenza e dell'amore universale, connettendoti consapevolmente con questa essenza pura. Questo posizionamento ti invita ad abbracciare apertura e innocenza nel tuo approccio alla vita e all'amore, fornendo una base per la tua espressione conscia dell'amore nella sua forma più pura.

### **Sole di Design nella Porta 15 (La Porta degli Estremi)**

La tua spinta inconscia è alimentata dalla Porta 15, che rappresenta la parete esterna o aura del Vaso dell'Amore. Questa è l'interfaccia tra te e il mondo, l'aura collettiva che abbraccia l'umanità. Hai una comprensione innata e inconscia degli estremi del comportamento umano e dei ritmi della vita. Questo posizionamento ti dona un'abilità istintiva di navigare l'intero spettro dell'esperienza umana. In quanto parete esterna del vaso, crei inconsciamente un campo magnetico d'amore attorno a te, attraendo e connettendoti con gli altri in un modo che abbraccia l'intera gamma dell'espressione umana.

### **Terra di Design nella Porta 10 (La Porta del Comportamento del Sé)**

La tua Terra di Design nella Porta 10 rappresenta il bordo del Vaso dell'Amore. Questo è il punto in cui l'amore viene espresso e riversato nel mondo. Questa posizione offre opportunità per radicarti inconsciamente in un comportamento autentico e nell'amor proprio. Ti invita a esplorare inconsciamente come comportarti nelle diverse situazioni, dirigendo istintivamente il flusso dell'amore nel modo più appropriato e benefico. In quanto bordo del vaso, hai una capacità inconscia di esprimere l'amore attraverso il tuo comportamento e le tue interazioni con gli altri.

### **Integrazione della croce**

Nel suo insieme, la tua Croce d'Incarnazione del Vaso dell'Amore (3ª variazione) fa di te un Vaso dell'Amore completo e funzionante. Incarni tutti gli aspetti del vaso, ma con una configurazione unica: la parete interna che dà forma e sostanza all'amore e il contenuto che rappresenta l'essenza dell'amore universale sono nella tua consapevolezza conscia. La parete esterna che fa da interfaccia con il mondo e il bordo attraverso cui l'amore viene espresso operano a livello inconscio.

Il tuo percorso di vita implica integrare ed esprimere questi diversi aspetti del Vaso dell'Amore. Con consapevolezza cosciente incarni la determinazione a manifestare l'amore fisicamente e a connetterti con la pura essenza dell'amore universale. A livello inconscio, navighi gli estremi dell'esperienza umana ed esprimi l'amore attraverso un comportamento autentico.

Questa croce ti dona una capacità unica di incarnare ed esprimere l'amore nella sua totalità. Hai il potenziale di essere un Vaso dell'Amore completo, con una consapevolezza cosciente sia della manifestazione fisica dell'amore sia della sua essenza più pura, unita a una capacità inconscia di navigare il mondo ed esprimere l'amore attraverso il comportamento.

Il tuo cammino è integrare questi diversi aspetti del vaso, usando la tua consapevolezza conscia di determinazione e amore universale per canalizzare la tua capacità inconscia di navigare la diversità umana ed esprimere l'amore con autenticità. Così facendo, puoi diventare una potente forza di cambiamento positivo, incarnando la vera essenza del Vaso dell'Amore nelle tue interazioni con gli altri e nel tuo approccio alla vita.



Ricorda, con questa croce, non stai semplicemente sperimentando l'amore nelle sue varie forme - sei un Vaso dell'Amore vivo e pulsante, con il potenziale di trasformare chi ti circonda attraverso la tua espressione unica di queste energie. Il tuo percorso consiste nell'imparare a bilanciare ed esprimere tutti gli aspetti del vaso in un modo che sia autentico per te e benefico per il mondo attorno a te.



## Il Suo Ambiente Nodale

Nel Human Design, i nodi della luna rappresentano l'ambiente o il contesto in cui Lei trova il Suo scopo. Indicano temi e fasi del Suo viaggio di vita. Il Nodo Nord rappresenta la crescita futura e la direzione, mentre il Nodo Sud riflette le esperienze passate e le zone di comfort innate. Questi nodi forniscono il contesto, o il «paesaggio cinematografico», della storia della Sua vita, aiutandoLa a comprendere dove è diretta e da cosa si sta muovendo.

### Nodi di Personalità: 42 / 32

Il tuo percorso di vita inizia con la mente naturalmente orientata a osservare come le persone si muovono attraverso i cicli. Riconosci con facilità chi completa ogni fase del proprio cammino - osservando alcuni portare a termine gli studi con successo, avanzare nella carriera, sviluppare relazioni, costruire fondamenta che conducono a un'espansione naturale. Mentre vedi molti iniziare cicli per poi abbandonarli a metà, la tua mente comprende intrinsecamente chi completerà l'intero ciclo e quindi accederà a una crescita reale.

Osservi le persone in questi cicli di sviluppo - alcuni lasciano l'università prima di laurearsi, altri saltano tra lavori diversi prima di padroneggiare il proprio ruolo, molti iniziano relazioni senza mai raggiungere livelli più profondi. Ogni ciclo incompleto impedisce l'espansione naturale che deriva dal completamento. La tua mente vede naturalmente chi persisterà fino al compimento del ciclo, accedendo alla crescita e alle risorse che scaturiscono da un completamento genuino.

Intorno ai 40 anni, la tua attenzione si sposta verso il Nodo Nord - imparando a riconoscere la saggezza e il timing dell'adattarsi al cambiamento o del mantenere la continuità esistente. Questa nuova consapevolezza si concentra sulle persone che affrontano decisioni di trasformazione, osservando come le loro paure le guidino - alcuni temono di cambiare, altri sono terrorizzati dall'idea di restare uguali. In contesti professionali, istituzioni educative e relazioni, sviluppi comprensione delle persone alle prese con la pressione del potenziale cambiamento - alcuni si trasformano quando dovrebbero restare stabili, altri rimangono rigidi quando dovrebbero adattarsi, tutti mossi dalle loro paure rispetto al cambiamento o alla stasi.

Attraverso il percorso del Nodo Nord, inizi a osservare come la paura plasmi le scelte delle persone riguardo al cambiamento e alla continuità. Vedi alcuni precipitarsi nella trasformazione spinti dalla paura della stagnazione, mentre altri si aggrappano disperatamente alla stabilità, terrorizzati da qualsiasi cambiamento. La tua mente impara a riconoscere come la paura possa espandere l'intelligenza - accrescendo la consapevolezza, approfondendo la percezione, affinando gli istinti sul timing. La paura diventa un'insegnante, mostrando alle persone quando avanzare e quando trattenersi, ampliando la loro capacità di leggere accuratamente le situazioni.

Il percorso intreccia queste osservazioni distinte ma correlate. La tua comprensione naturale dei cicli di sviluppo fornisce la base mentre cresci nella comprensione, data dal Nodo Nord, di come la paura impatti il timing - osservando come la paura possa espandere o contrarre l'intelligenza di qualcuno su quando cambiare e quando mantenere la stabilità. La tua mente si muove dal riconoscimento innato dei pattern di completamento verso l'apprendimento di questa complessa relazione tra paura e consapevolezza ampliata.

Questi temi creano lo sfondo per una comprensione profonda. La tua capacità intrinseca di riconoscere chi completerà cicli che conducono alla crescita sostiene la tua sviluppante capacità, legata al Nodo Nord, di vedere come la paura espanda l'intelligenza delle persone riguardo al timing del cambiamento e della continuità. La tua mente cresce dal riconoscimento naturale del completamento verso la comprensione di questa dinamica essenziale.



Le persone intorno a te non sono mai statiche, e questo flusso costante innesca paure che possono espandere la consapevolezza sia del cambiamento sia della stabilità. Osservando sia il completamento dei cicli sia, attraverso il Nodo Nord, come la paura accresca l'intelligenza riguardo al timing, la tua mente trova una chiarezza naturale dove facilmente potrebbe insediarsi la confusione.

La tua consapevolezza riconosce naturalmente opportunità in contesti di completamento, mentre sviluppa, grazie al Nodo Nord, il riconoscimento di come la paura possa espandere l'intelligenza sul corretto timing rispetto a cambiamento e continuità. La tua comprensione intrinseca del completamento dei cicli crea la base per una crescente intuizione in questo discernimento cruciale.

Attraverso questa intelligenza osservativa, riconosci naturalmente opportunità in cui il completamento conduce alla crescita, mentre impari, tramite il Nodo Nord, a riconoscere come la paura accresca saggezza e timing rispetto a cambiamento e continuità nelle persone. La tua comprensione crea successo attraverso questa progressione dal riconoscimento naturale verso una nuova consapevolezza del ruolo della paura nell'espandere l'intelligenza sui ritmi essenziali della vita. L'osservazione, da parte della tua mente cosciente, delle persone che attraversano crescita, espansione, cambiamento e trasformazione crea successo attraverso questo riconoscimento naturale.



## Nodi di Design: 03 / 50

Il tuo viaggio di vita inizia in ambienti in cui mutazione inattesa e necessità di ordinare il nuovo creano potenti correnti evolutive. Il tuo corpo si sintonizza naturalmente su spazi in cui queste qualità sono presenti ed è anche consapevole di persone nel caos che cercano di creare ordine mentalmente su richiesta. Come un sonar, la tua forma capta le sottili frequenze della mutazione, dell'emergere e dell'ordinamento naturale.

Osservando gli altri nell'ambiente, il tuo corpo percepisce coloro che faticano a forzare soluzioni immediate. Negli spazi sociali, la tua forma registra la danza tra caos e ordinamento prematuro. Nei contesti comunitari, ti allinei con il permettere al timing naturale di portare chiarezza.

I primi 40 anni ti immergono in questi setting mutativi in cui la tua forma conosce la pazienza dell'emergere vivendola. Come testimone dell'evoluzione, ti muovi naturalmente in spazi in cui nuovi pattern inattesi creano il proprio ordine e timing, mentre altri si affrettano a controllare gli esiti. La tua presenza permette alla mutazione genuina di fluire mentre questi principi naturali si esprimono attraverso di te.

Intorno ai 40 anni, la metà della vita porta un cambiamento profondo. Ora la tua forma si sintonizza sul potere dei valori tradizionali che portano stabilità essenziale. Il paesaggio si trasforma in uno in cui la preservazione dei valori ha la meglio, dove farsi avanti consente alla saggezza culturale accumulata di emergere tramite la partecipazione attiva.

La tua presenza diventa un ponte tra mutazione e preservazione, comprendendo a fondo come le forze evolutive creino nuovi pattern e riconoscendo quando questi pattern devono cristallizzarsi in forme durature. Attraverso il tuo corpo, sia la saggezza emergente sia i valori tribali consolidati trovano espressione.

In questi ambienti successivi, la tua forma osserva altri che cercano rigidamente di mantenere valori che non servono più. Vedi persone che evitano la responsabilità invece di abbracciare aggiornamenti ai valori tradizionali. Questa consapevolezza approfondisce il tuo apprezzamento per come la preservazione dei valori, con aggiornamenti selettivi, porti la propria saggezza quando le viene dato rispetto.

Questa progressione permette alla saggezza acquisita nel fidarsi della mutazione e del suo ordinamento naturale di informare il modo in cui più tardi abbracci i valori tradizionali attraverso un'attenzione incarnata, con un'opera selettiva di "lobbying" per aggiornarli dove appropriato, così da mantenere la tribù vitale e preservata per il suo successo futuro.

L'intelligenza del tuo corpo riconosce naturalmente quali valori tradizionali portano ancora un potere che afferma la vita e quali sono diventati gusci vuoti che necessitano di rinnovamento. Questo discernimento non viene dall'analisi mentale ma dalla tua profonda sintonizzazione sia con le forze evolutive sia con la preservazione della saggezza tribale. Senti nel corpo quando i pattern consolidati hanno bisogno di protezione e quando richiedono un attento aggiornamento per rimanere rilevanti.

Nei contesti tribali, questo fa di te una presenza unica - qualcuno che può onorare la via tribale e la continuità introducendo con sensibilità i cambiamenti necessari. Non rigetti la tradizione in blocco né vi ti aggrappi rigidamente. Invece, la tua forma si muove con il timing naturale sia della preservazione sia della trasformazione, aiutando gli altri a navigare questo equilibrio delicato attraverso il tuo esempio incarnato.



Chi ti circonda percepisce questa rara combinazione di rispetto per ciò che perdura e disponibilità a permettere l'evoluzione di ciò che deve cambiare. La tua presenza li aiuta a fidarsi del proprio sapere più profondo su quando mantenere salde le vie tradizionali e quando consentire l'emergere di nuove forme. Questa medicina è particolarmente vitale nei tempi di transizione culturale.

In tutto questo, la tua forma ti guida attraverso questi ambienti di mutazione e preservazione, creando successo tramite una sintonizzazione naturale piuttosto che con resistenza mentale. La medicina che porti serve coloro che sono bloccati tra l'evitare e l'abbracciare; la tua presenza ricorda che sia il cambiamento evolutivo sia la saggezza tradizionale hanno il loro posto nel dispiegarsi della vita.

La tua vita dimostra come evoluzione e tradizione possano danzare insieme quando ci fidiamo del sapere intrinseco del corpo. Questa saggezza naturale, espressa attraverso la tua forma, aiuta a sanare la frattura artificiale tra preservazione e trasformazione, mostrando agli altri come entrambe servano la vitalità continua della tribù attraverso le generazioni.





## Conclusione

---

Il team di Genetic Matrix spera che Lei abbia tratto preziose intuizioni da questo rapporto. Il Human Design è una scienza straordinaria che Le fornisce autoconsapevolezza e comprensione, guidarLa lungo il Suo autentico percorso di vita. Abbracciando la Sua innata Strategia e Autorità Interiore, le Sue scelte di vita si calibrano man mano che iniziano ad allinearsi al Suo vero sapere e non ai sussurri ingannevoli della mente.

Col tempo, questi sussurri svaniscono quando ci si rende conto che sono distrazioni del Non-Sé che allontanano dal percorso autentico. Il Human Design insegna che la mente è uno strumento, non chi decide le scelte di vita. Il Suo Disegno è unico e bello come un fiocco di neve.

**Acquista Report** 



# GENETIC MATRIX



[WWW.GENETICMATRIX.COM](http://WWW.GENETICMATRIX.COM)



GENETICMATRIX



GENETIC\_MATRIX

Software leader del settore per Human Design e Astro HD dal 2008.  
Specializzata in grafici parlanti e report di Human Design.  
Accedi a oltre 500 visualizzazioni del grafico a livello Pro.