


HUMAN DESIGN

RAPPORT DE BASE





Sommaire

| | |
|--|----|
| Le Système du Human Design | 3 |
| Aperçu du tableau de base | 4 |
| Aperçu du Type, de la Stratégie et de l'Autorité | 5 |
| Votre Type | 6 |
| Votre Stratégie&Autorité | 7 |
| Aperçu de l'Aura, du Profil et de la Définition | 8 |
| Votre Aura | 9 |
| Votre Profil | 10 |
| Votre Définition | 11 |
| Les Centres du Human Design | 12 |
| Le Mental de l'Ombre | 14 |
| Vos centres définis | 16 |
| Vos centres non définis | 20 |
| Aperçu des Portes, des Lignes et des Canaux | 25 |
| Votre croix d'incarnation | 84 |
| Votre environnement nodal | 87 |
| Conclusion | 91 |



Le Système du Human Design

Lorsqu'on le découvre pour la première fois, le système du Human Design peut paraître complexe et étranger. Type, Stratégie, Autorité Intérieure, Centres et Profil sont des mots sans contexte ni signification immédiate. En y regardant de plus près, un système riche de connaissances apparaît, décrivant comment les énergies, collectivement et individuellement, s'interfacent, interagissent et communiquent.

Grâce à cette compréhension, il devient possible de mieux saisir les dynamiques et les courants souterrains à l'œuvre dans toutes les relations et associations. C'est de la physique quantique de base : tout dans l'univers est constitué de vibrations et d'énergie, et une participation intégrale à cette même énergie est à l'œuvre.

Le Human Design a été fondé en 1987 par Ra Uru Hu, anciennement Robert Allan Krakower, de Montréal, Canada. Ra a consacré sa vie à diffuser la science du Human Design dans le monde entier. Il a souvent été cité disant : « Ne croyez rien de ce que je vous dis ; essayez par vous-même. » Malheureusement, Ra n'est plus parmi nous ; il est décédé à son domicile le 12 mars 2011, moins d'un mois avant son 63^e anniversaire. Ra décrivait le Human Design comme une synthèse de deux courants scientifiques, moderne et ancien. Le système ancien comprend l'astrologie orientale et occidentale, le système des chakras hindou-brahmane, le Zohar ou Kabbale, et le Yi Jing. Les sciences modernes intégrées sont la génétique, la physique, la biologie et la chimie.

Un schéma de Human Design, appelé bodygraph, contient 9 Centres, 36 Canaux et 64 Portes. Le bodygraph comporte deux calculs : l'un est appelé la Personnalité et l'autre le Design. La Personnalité est la partie consciente et le Design est l'inconscient. La date, l'heure et le lieu de naissance sont utilisés pour calculer un bodygraph.

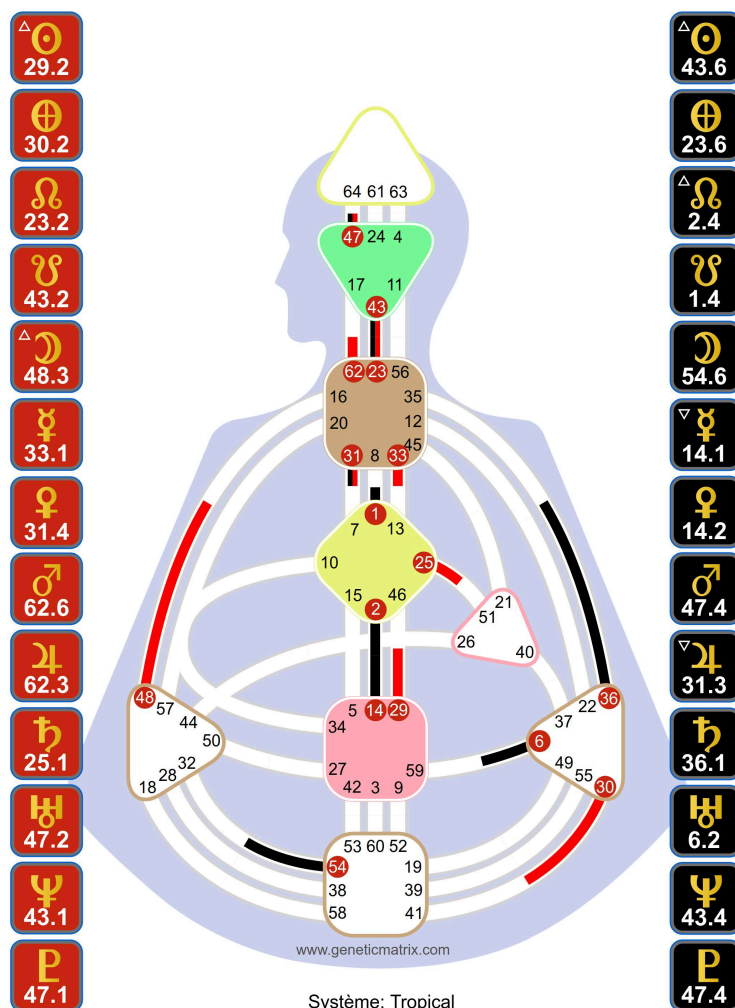
Le Human Design est connu comme la science de la différenciation : cela signifie que chacun a un Design unique et qu'en venant à comprendre cette connaissance, il devient possible de découvrir ce qu'est l'individuation. À travers le bodygraph, des éclairages profonds apparaissent sur la façon de se reposer, de digérer, d'éprouver des peurs et de vivre les émotions. Le Human Design n'est pas un système de croyances et ne requiert de croire en rien. Ce n'est ni une philosophie ni un outil de divination. C'est simplement une carte de la nature de l'être, une cartographie du code génétique. Cette science ouvre la porte au potentiel d'amour de soi, d'acceptation de soi et à la compassion, afin d'accepter et d'aimer l'entourage dans son unicité.

Le Human Design adresse une invitation personnelle, permettant de participer à une expérience potentiellement transformatrice en utilisant les outils et les informations tirés de ce rapport. Cette invitation est l'opportunité de s'individuer, de trouver et de ressentir des dons et un but plus authentiques. Cela se produit lorsque l'expérimentation avec cette connaissance commence et que le processus de décision s'éloigne du mental. Peu à peu, votre Stratégie et votre Autorité Intérieure reprennent leur juste place et, en conséquence, la vie commence à se déployer avec fluidité et alignement.



Aperçu du tableau de base

Sophie Marceau, 17/11/1966 02:30:00, Paris, France



BIENVENUE

Sophie, ce document révèle votre schéma génétique unique et contient des éléments clés pour comprendre votre véritable identité. Ces informations vous guideront pour embrasser votre moi authentique et vous donneront les moyens de vous épanouir dans un monde en constante évolution, en vous aidant à mieux aligner votre énergie afin d'atteindre vos objectifs.

| | |
|-------------------|-----------------------------|
| Stratégie | Répondre à la Vie |
| Profil | Profil 6/2 |
| Type | Générateur |
| Autorité | Autorité Sacrale |
| Définition | Définition Scindée (Petite) |
| Aura | Ouverte et Englobante |



Aperçu du Type, de la Stratégie et de l'Autorité

Cette section explore votre Type, votre Stratégie et votre Autorité Intérieure. Chacun de ces aspects se concentre sur la manière dont vous vous engagez, prenez des décisions et faites confiance au fait que ces décisions s'alignent sur votre vrai soi. Avant d'entrer dans le détail, examinons chaque aspect afin de mieux comprendre comment ils sont classés et comment ils fonctionnent.

Type

En Human Design, le concept de Type est un élément fondamental d'un blueprint bioénergétique unique. Il occupe une place centrale dans le bodygraph, en décrivant la manière naturelle dont le corps est prédisposé à interagir avec le monde environnant. Le Type révèle un système de guidance intégré, conçu pour orienter vers une voie de résistance et de stress minimaux. Les obstacles qui surgissent lorsque la vie est vécue en alignement avec le Type ne sont pas de simples entraves ; ils représentent des opportunités précieuses d'évolution personnelle pouvant conduire vers une satisfaction et une réalisation plus profondes.

Respecter le Type offre également une approche stratégique de la prise de décision, essentielle pour empêcher le mental de prendre le contrôle et d'affecter négativement le cours de la vie. En embrassant et en incarnant le Type, une clarté accrue apparaît quant aux façons les plus enrichissantes de naviguer la vie professionnelle, les relations personnelles et les choix. Le Type sert de boussole pour vivre en harmonie avec une nature intrinsèque, ouvrant la voie à une existence authentique et épanouissante.

Stratégie

En Human Design, la « Stratégie » est l'un des concepts fondamentaux qui donne des indications sur la manière dont chaque personne devrait prendre des décisions et interagir avec le monde pour rester alignée avec une nature authentique. Chacun des cinq Types du Human Design (Manifesteur, Générateur, Générateur Manifesteur, Projecteur et Réflecteur) possède sa Stratégie propre, qui sert d'outil pour naviguer la vie de façon plus harmonieuse.

Autorité Intérieure

En Human Design, le terme « Autorité Intérieure » désigne le mécanisme personnalisé de prise de décision, intrinsèque à votre Design spécifique. Elle agit comme un système de guidance interne, indiquant comment prendre des décisions de manière correcte selon une configuration génétique unique. L'Autorité Intérieure est déterminée par la configuration des Centres d'énergie et de conscience au sein du bodygraph.



Votre Type: Générateur

En tant que personne de Type énergétique Générateur dans le Human Design, votre essence est liée à votre Centre sacré défini, véritable source de votre force vitale et de votre élan. En tant que Générateur, vous jouez un rôle essentiel pour dynamiser le monde qui vous entoure. Votre Centre sacré sert de centrale, vous offrant une endurance durable et la capacité de travailler et de créer sur la durée.

Votre Design inhérent est de vous immerger dans des tâches qui captivent votre engagement, en tirant parti de vos solides réserves d'énergie pour mener les choses à leur terme. Votre but est de vous investir dans un travail qui allume la joie en vous, car cela libère votre élan naturel, fait de vous un phare d'inspiration et attire des résultats et des opportunités positifs. Quand votre travail s'aligne avec vos passions intérieures, vous atteignez un état de profonde satisfaction.

Les Générateurs s'épanouissent en atteignant la satisfaction à travers leurs entreprises. Cependant, mal aligner votre énergie ou l'investir dans des tâches inadéquates peut conduire à la frustration, un indicateur clair que vos énergies ne sont pas utilisées de manière optimale. La véritable satisfaction émerge de la congruence entre vos actions et votre soi authentique, ainsi que d'une interaction avec les propositions de la vie qui résonne avec votre être.

Malgré votre abondance d'énergie, il est crucial de vous rappeler qu'elle n'est pas illimitée. Votre rythme le plus efficace consiste à utiliser pleinement votre énergie durant la journée, suivi d'une période de repos pour vous régénérer. Dans les relations, votre capacité à élever et à énergiser est sans pareille, particulièrement en interaction avec les Types non énergétiques comme les Projecteurs et les Réflecteurs, qui puisent souvent de la force dans votre dynamisme.

En embrassant et en respectant les principes directeurs propres à votre Type de Générateur, vous pouvez façonner une vie pleine d'accomplissement. Ce chemin consiste à mobiliser vos vastes réserves d'énergie et de créativité et, surtout, à les canaliser de manière à générer de la satisfaction et un profond sens du but.



Votre Stratégie: Répondre à la Vie

Votre stratégie est celle d'une patience délibérée, en ne vous engageant avec les moments qui se déploient dans la vie qu'en réponse. Ce rythme délibéré n'est pas synonyme d'inactivité ; il signifie plutôt un engagement dynamique avec le flux et le reflux de la vie. Chaque seconde, vous réagissez aux stimuli de l'existence : vous vous immergez dans des projets de passion, vous vous rétractez instinctivement face au danger, vous vous délectez des symphonies de la nature, vous vous mettez en mouvement sur des rythmes familiers, ou vous participez à un dialogue lorsqu'on vous sollicite. C'est votre danse avec l'existence, une interaction harmonieuse d'anticipation et d'action, qui repose sur la confiance dans le timing de la vie et la saisie des opportunités avec une remarquable habileté et force d'âme. Adopter cette stratégie renforce votre capacité innée à naviguer vos tâches avec une maîtrise précise.

Votre Autorité: Autorité Sacrale

Avec l'Autorité Intérieure sacrale, vous disposez d'un processus de décision unique, enraciné dans votre centre sacral défini. Vos réponses viscérales sont votre guide le plus fiable pour décider. Cette réponse sacrale est une réaction immédiate, corporelle, qui contourne la « logique » mentale. Elle se manifeste par un son guttural ou une sensation indiquant soit « uh-huh » (oui), soit « uh-uh » (non). Vos décisions émergent des réponses spontanées de votre corps face aux questions ou aux situations, non pas de la pensée ou de l'émotion, mais d'une sensation naturelle et instantanée, souvent ressentie dans l'abdomen.

Votre centre sacral est une centrale d'énergie vitale et de capacité de travail, qui vous fournit une énergie constante. Il est crucial d'éviter la sur-analyse des décisions. Même si votre mental veut rationaliser ou prévoir, la véritable guidance vient de la réponse innée de votre sacral. Vous bénéficiez des questions oui/non, car votre centre sacral fonctionne de manière binaire. Cette approche aide à faire émerger des réponses claires « oui » ou « non », simplifiant ainsi votre processus décisionnel.

Vous brancher sur votre réponse sacrale et lui faire confiance peut demander de la pratique, surtout si vous êtes habitué à décider mentalement. Entraînez-vous avec une personne de confiance qui vous pose de simples questions oui/non. Votre Autorité sacrale vous guide vers les activités, rôles et engagements appropriés. Suivre cette guidance intérieure mène à la satisfaction et à l'épanouissement dans vos entreprises. Souvenez-vous d'attendre votre réponse sacrale avant de prendre des décisions clés et restez attentif aux sensations physiques ou aux sons qui indiquent un « oui » ou un « non » clair.

Avec votre centre sacral défini, votre aura impacte les personnes autour de vous. Lorsque vous êtes aligné avec votre Autorité sacrale, vous pouvez exercer une influence positive significative, agissant souvent comme catalyseur pour énergiser les autres. Accordez-vous le temps nécessaire pour laisser émerger la guidance du sacral sans précipitation. Poursuivez les activités qui résonnent avec le « oui » de votre sacral et évitez celles qui suscitent un « non ». Adopter cette Autorité est essentiel : cela vous permet de canaliser votre énergie abondante de manière authentique et efficace, vous offrant une voie directe et fiable pour naviguer vos choix de vie.



Aperçu de l'Aura, du Profil et de la Définition

Dans cette section, nous examinerons votre Aura, votre Profil et votre Définition. Chacun de ces aspects ajoute des nuances supplémentaires à la façon dont l'entourage interagit avec vous, à la manière dont les connexions se créent, à la façon dont vous êtes perçu et dont vous vous présentez. Comprendre ces aspects, en parallèle de ceux abordés dans la section précédente, offre une compréhension holistique de la configuration énergétique.

Aura

En Human Design, le concept d'Aura décrit le champ électromagnétique qui vous entoure. Imaginez une bulle autour de vous, s'étendant sur environ deux longueurs de bras tout autour du corps. C'est la portée de l'Aura.

L'Aura est imparable ; elle peut pénétrer n'importe quoi, y compris la brique, le métal, le plastique et tout autre matériau naturel ou fabriqué par l'humain. Il est donc important de comprendre qu'il est possible d'être conditionné par l'aura de l'entourage, même à travers les murs, et réciproquement. L'Aura sert de mécanisme de lien et de conditionnement des Designs, en activant et désactivant Centres, Portes et Canaux à travers les interactions.

Profil

Le Profil agit comme un élément de différenciation crucial au sein du système du Human Design. Même si vous pouvez partager des traits avec d'autres personnes ayant le même Type et la même Autorité Intérieure, votre Profil unique garantit que le chemin de vie vous appartient en propre. Considérez votre Profil comme le rôle ou la persona définissante incarnée en tant qu'acteur principal dans le drame en cours de la vie. Cette persona distinctive et cohérente enrichit le récit de vie tandis que vous naviguez, savourez et interagissez avec l'entourage dans l'histoire la plus captivante qui soit, la vôtre !

Définition

En Human Design, la Définition désigne la façon dont les centres énergétiques, les Canaux et les Portes sont connectés au sein du bodygraph. La Définition est un aspect essentiel, car elle met en lumière les schémas énergétiques et les traits constants, ainsi que la manière dont l'énergie circule ou est définie.

Le bodygraph du Human Design comporte neuf centres et, lorsqu'ils sont reliés par des Canaux (eux-mêmes constitués de Portes), ils deviennent définis, représentés par des formes colorées sur le schéma. Ces centres et Canaux définis représentent des domaines où un accès constant à l'énergie et des fonctions fiables sont disponibles. Par exemple, une personne avec le centre de la gorge défini aura de façon constante la capacité de s'exprimer.

Le nombre de centres définis contribue à déterminer le Type en Human Design, et une configuration spécifique de Définition peut offrir une compréhension profonde de la personnalité et de la manière d'interagir avec le monde. Comprendre la Définition peut éclairer sur la manière de traiter au mieux l'information, de prendre des décisions et d'interagir avec les énergies autour.



Votre Aura: Ouverte et Englobante

En tant que Générateur, vous avez une Aura ouverte et englobante. Votre aura interagit avec l'énergie de l'environnement et des personnes qui s'y trouvent, sans barrières. Cette ouverture vous permet d'entrer en relation avec la vie par un processus d'attraction et de réponse, vous conduisant souvent à rencontrer des situations auxquelles vous êtes appelé à répondre.

Votre aura s'enroule autour des autres et les inclut dans son champ énergétique, permettant un impact profond et direct sur les personnes et les situations. Votre énergie est l'Énergie de Force Vitale qui conditionne et dynamise tout le monde sur la planète. Votre champ aurique possède une qualité attractive, attirant vers vous des personnes, des opportunités et des défis auxquels vous êtes destiné à répondre. Cela fonctionne par un échange énergétique invisible que vous et ceux avec qui vous interagissez pouvez ressentir.

La nature ouverte et englobante de votre aura sert de mécanisme fondamental de prise de décision : répondre. Lorsque quelque chose résonne avec votre centre sacré, la nature réceptive de votre aura vous aide à reconnaître et à engager les expériences adéquates. À travers votre aura, vous recevez des retours énergétiques du monde qui vous entoure. Ces retours peuvent prendre la forme de sensations, d'émotions ou d'un sentiment de résonance avec des personnes et des opportunités, suscitant votre réponse sacrée.

Votre aura peut influencer profondément les autres en modifiant les dynamiques énergétiques d'une pièce ou d'une interaction. Vous avez la capacité d'élever le niveau d'énergie et l'enthousiasme de ceux qui vous entourent. Parce que votre aura est ouverte et englobante, vous avez la capacité unique de vous adapter aux énergies des autres et de les comprendre, ce qui fait souvent de vous une personne naturellement empathique et à l'écoute des besoins et des désirs des personnes avec qui vous interagissez. Lorsque vous honorez cette nature en attendant de répondre plutôt qu'en initiant, vous pouvez trouver un profond sentiment de satisfaction dans votre vie. À l'inverse, si vous ignorez cet aspect de votre aura et essayez d'initier des actions ou de forcer des décisions, vous pouvez rencontrer de la résistance et de la frustration.



Votre Profil: Profil 6/2

Avec un profil 6/2 en Human Design, vous combinez les attributs de la 6e ligne, le Modèle, et de la 2e ligne, l'Ermite. Ce profil crée une dynamique qui implique trois phases de vie distinctes pour la 6e ligne et une inclination naturelle à l'introspection ainsi qu'un talent naturel pour la 2e ligne.

En tant que Modèle, vous traversez un processus de vie en trois temps. Durant environ les 28 premières années, jusqu'à votre retour de Saturne, vous vivez un processus de 3e ligne qui inclut l'apprentissage par essais et erreurs. Cette période peut être remplie d'expérimentations personnelles tumultueuses dans les relations, la carrière et d'autres domaines de la vie, comme lancer plusieurs activités et apprendre par l'expérience directe.

Ensuite, une longue phase se déploie jusqu'à environ 50 ans, le retour de Chiron, durant laquelle vous êtes « sur le toit », en observation de la vie et en réflexion sur vos expériences, en restant en partie à l'écart de l'agitation quotidienne. Pendant ce temps, l'implication dans les opérations du quotidien peut diminuer, avec une place plus grande pour l'écriture ou l'enseignement à partir de l'expérience.

Dans la troisième phase, après votre retour de Chiron, vous redescendez du toit et endossez pleinement votre rôle de Modèle, en incarnant la sagesse tirée de vos expériences et en guidant potentiellement les autres. Une émergence comme figure de leadership dans votre domaine est possible, avec des conseils et une inspiration pour la génération suivante.

En tant qu'Ermite, la 2e ligne représente une inclination naturelle à être en solitaire ou à avoir besoin d'espace personnel. Un talent ou un génie inné peut être remarqué par les autres, et il arrive que cet appel extérieur se manifeste fréquemment.

La conscience de vos propres dons peut ne pas être constante, ou une tendance à les sous-estimer peut apparaître, mais ces dons sont révélés par celles et ceux qui reconnaissent vos capacités. L'énergie d'ermite signifie qu'un temps de solitude est nécessaire pour affiner les talents, et une résistance aux appels des autres peut parfois se manifester, même si cet appel mène souvent vers une raison d'être.

Votre profil 6/2 implique une dynamique entre l'attention et les sollicitations liées à des talents naturels, le besoin d'espace personnel, et le processus évolutif de la vie qui mène d'une phase personnelle d'essais et d'erreurs vers un rôle de sagesse et de guidance pour autrui.

Les phases d'ermite sont cruciales pour le développement, car elles donnent le temps nécessaire pour intégrer et devenir le Modèle dans la dernière partie de la vie. L'un des défis possibles consiste à équilibrer le besoin d'espace personnel avec les sollicitations de celles et ceux qui voient le talent et le potentiel. De plus, naviguer les attentes liées au rôle de Modèle peut être difficile, surtout lorsqu'un sentiment de ne pas avoir encore accumulé assez de sagesse à partager est présent.

Une stratégie pour gérer la dynamique de ce profil consiste à honorer le besoin de temps seul pour se ressourcer et développer les talents. Il est également important d'embrasser chaque phase de la vie, en comprenant que chacune a sa raison d'être et contribue au rôle ultime de Modèle. Il est préférable de ne pas précipiter le processus ni de se sentir obligé d'avoir toutes les réponses avant d'être prêt.

En résumé, votre Profil 6/2 en Human Design est un mélange d'introspection, de talent et, à terme, de sagesse. Vous avez le potentiel d'influencer fortement votre propre vie et celle des autres grâce à vos talents naturels et à la sagesse qui se construit au fil du temps. Votre parcours



consiste à honorer votre besoin d'espace personnel tout en embrassant votre processus évolutif, de l'expérimentateur au Modèle avisé.

Votre Définition: Définition Scindée (Petite)

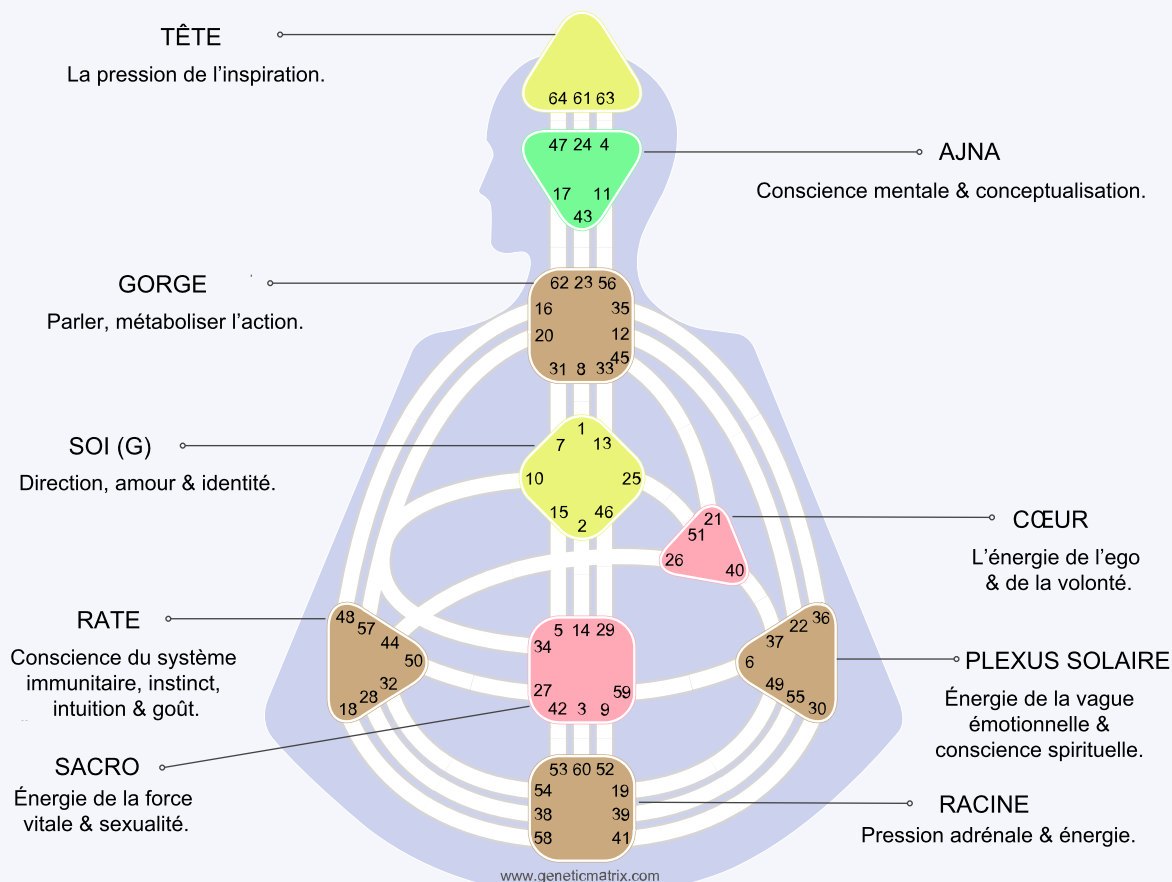
Une Définition scindée en Human Design survient lorsque des centres énergétiques définis du bodygraph sont segmentés en deux groupes, sans voies ou canaux énergétiques immédiats pour les relier. Cette configuration peut créer un sentiment de dichotomie intérieure ou de tiraillements contradictoires, chaque groupe fonctionnant avec un certain degré d'autonomie.

Dans une Définition scindée (petite), une seule porte, ou quelques-unes, suffit à faire le pont entre ces deux zones distinctes du design énergétique. Il est crucial de vous appuyer sur votre Stratégie et votre Autorité Intérieure pour prendre des décisions, puisque ces éléments ne sont pas affectés par la division inhérente du design. Se reposer sur le mental pour choisir peut amener à rechercher continuellement des connexions afin de combler l'écart énergétique entre les deux groupes de centres définis.

Le mental peut privilégier certaines interactions avec des personnes qui possèdent la ou les portes nécessaires pour compléter le circuit énergétique. Toutefois, une dépendance à des relations spécifiques, ou la tentative d'incarner les qualités représentées par la ou les portes absentes, peut être mal orientée et conduire vers des relations ou des comportements qui ne sont pas bénéfiques. À l'inverse, respecter strictement la Stratégie et l'Autorité Intérieure garantit de ne pas être influencé par les manques du design. Il est parfaitement naturel que les deux segments fonctionnent de manière indépendante la plupart du temps. En outre, les transits planétaires en perpétuel changement peuvent, temporairement, fournir la ou les portes manquantes, offrant un sentiment de complétude pendant la durée du transit. Néanmoins, cette intégration temporaire peut égarer le processus décisionnel mental et amener, éventuellement, à écarter des relations qui conviennent en réalité.



Les Centres du Human Design



Le Human Design est un système qui combine des principes de l'astrologie, du Yi Jing, de la Kabbale, du système des chakras hindou-brahmanique et de la physique quantique pour créer un schéma unique. Ce schéma, souvent appelé BodyGraph, est une représentation du code génétique. Il est divisé en neuf centres, chacun correspondant à un aspect spécifique de l'être.

1. Le Centre de la Tête : Positionné au sommet du bodygraph, il est associé à l'inspiration, à la pression mentale et aux questions. C'est là que les idées et les doutes peuvent naître, et un centre de la tête défini indique généralement une manière constante de penser et de générer des concepts.

2. Le Centre Ajna : Ce centre est lié au processus de pensée et d'analyse. C'est là que les pensées et les croyances sont traitées, et il est connecté à la clarté mentale et à la prise de décision. Un centre de l'ajna défini peut suggérer une manière fixe de traiter les pensées et les concepts.

3. Le Centre de la Gorge : Servant de point central de communication et de manifestation, le centre de la gorge est l'endroit où les pensées et les ressentis s'expriment. Il est central pour la parole, l'action et la matérialisation des idées et des émotions dans le monde. Sa définition dénote un mode d'expression et d'action constant.

4. Le Centre du Soi (G) : Lié à l'identité, à la direction de vie et à l'amour, il fournit un sens de l'être, de la direction et de l'amour de soi. Un centre du soi (g) défini indique souvent un sens fort de l'identité et de la direction de vie.



5. Le Centre du Cœur : Connecté à la volonté, à l'ego et à la réussite matérielle, il peut influencer la capacité à prendre des engagements et à faire des promesses. Les personnes avec un centre du cœur défini ont souvent une forte volonté et un élan constant pour prouver leur valeur.

6. Le Centre Sacral : Le noyau de l'énergie de force vitale et de la sexualité, il est considéré comme le moteur de la vie en Human Design. Les personnes dont le centre sacral est défini disposent d'un accès constant à l'énergie pour créer et agir.

7. Le Centre du Plexus Solaire : Centre des émotions, c'est là que naissent les vagues émotionnelles. Il est relié aux sentiments, aux humeurs et à la sensibilité. Un centre du plexus solaire défini peut signifier que des vagues émotionnelles sont vécues de manière cyclique et constante.

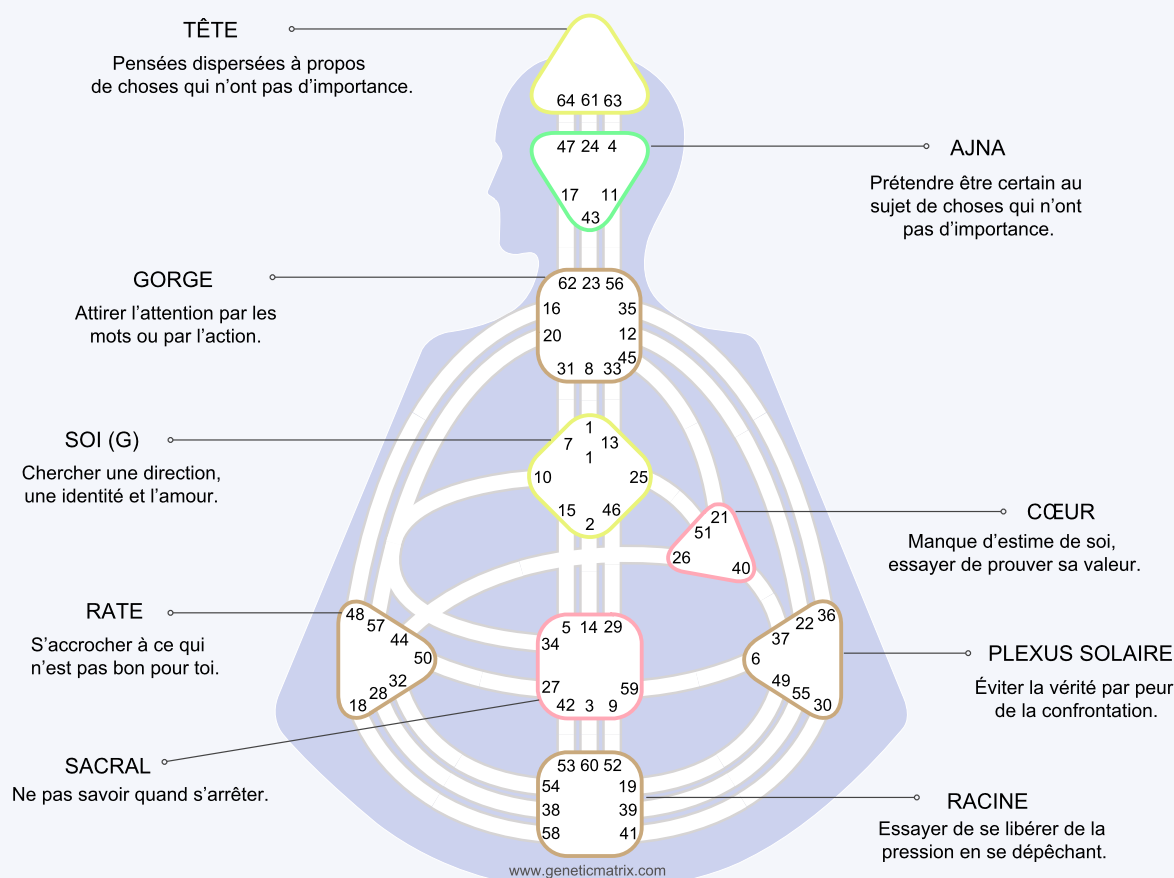
8. Le Centre de la Rate : Associé à l'intuition et aux instincts de survie, le centre de la rate est le plus ancien centre de conscience en Human Design. Un centre de la rate défini suggère un sens intuitif fort et une manière constante de gérer les peurs et la santé.

9. Le Centre Racine : Centre du stress, de l'adrénaline et de l'élan pour bouger et changer. Il fournit la pression pour agir, grandir et s'adapter. Les personnes dont le centre racine est défini peuvent ressentir une pression constante pour changer et accomplir.

Chaque centre peut être défini ou non défini dans le bodygraph, influençant la manière d'interagir avec le monde et avec soi-même. La définition de ces centres est déterminée au moment de la naissance et offre des éclairages sur le comportement et les thèmes de vie. Comprendre les centres est crucial pour approfondir le Human Design et embrasser une nature unique.



Le Mental de l'Ombre



En Human Design, le concept du « Non-Soi » est essentiel pour comprendre comment des personnes vivent d'une manière qui n'est pas fidèle à leur nature innée. C'est essentiellement un cadre permettant d'identifier les aspects de la personnalité et de la prise de décision qui ne s'alignent pas avec le soi authentique, tel que représenté par le bodygraph personnel.

Le Non-Soi émerge lorsque l'influence des centres non définis du bodygraph est dominante. En Human Design, chacun des neuf centres a une signification particulière et, lorsqu'un centre est non défini (blanc), cela signifie qu'il n'y a pas d'accès constant à l'énergie de ce centre. Cela peut mener à une tendance à compenser ou à « combler » ces zones par des comportements conditionnés qui ne reflètent pas le soi authentique.

L'« Ombre » en Human Design renvoie aux aspects de la personnalité qui peuvent être cachés ou réprimés. Ce sont des traits qui ne sont pas reconnus aisément ou qui peuvent surgir sous stress, ou de manière inconsciente.

Le « mental » est souvent perçu comme un outil de pensée et de traitement de l'information, mais, en Human Design, il peut aussi devenir un aspect du Non-Soi lorsqu'il devient la source de la prise de décision. Le mental peut générer des peurs et des préoccupations fondées sur des centres non définis, éloignant du chemin authentique.

Lorsque le mental du Non-Soi est à l'œuvre, des décisions peuvent être prises sur la base de peurs, de désirs pour des choses qui ne comptent pas vraiment, ou de rationalisations mentales. Par exemple, avec un centre de la gorge non défini, une pression à parler ou à agir afin d'obtenir

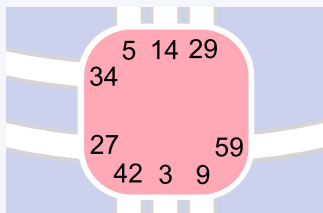


de l'attention ou de la reconnaissance peut se manifester, ce qui peut ne pas être aligné avec le soi authentique.

Le Mental d'Ombre du Non-Soi englobe donc les schémas de pensée et de comportement conditionnés qui émergent des centres non définis et de l'implication du mental dans le processus décisionnel. En reconnaissant ces schémas et en comprenant le Design véritable, il devient possible de s'éloigner des comportements du Non-Soi et de faire des choix qui résonnent avec une nature authentique, menant à une vie plus alignée avec ce qui est réellement.



Vos centres définis



Centre Sacral - Défini

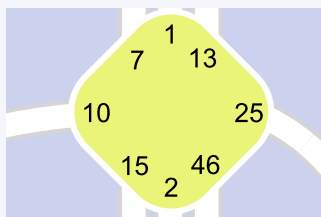
Le sacral est considéré comme le centre de la force vitale, du travail et de la sexualité. C'est la centrale énergétique du bodygraph, fournissant une énergie durable et régénératrice pour le travail et la création. Avec un centre sacral défini, cela indique un accès constant, fiable et soutenable à cette énergie vitale. L'endurance est au rendez-vous pour le travail et les activités, surtout lorsque l'engagement porte sur des tâches appréciées ou porteuses de sens. Seuls les Types Générateur et Générateur Manifesteur ont un centre sacral défini. Cette caractéristique est centrale dans leur classification en Human Design.

Les Générateurs sont conçus pour utiliser leur énergie sacrale dans un travail porteur de satisfaction, tandis que les Générateurs Manifesteurs emploient cette énergie de façon plus variée et parfois rapide. Une capacité naturelle au travail est présente, avec la possibilité de fournir un effort constant sur de longues périodes. Ce travail n'est pas seulement professionnel ; il inclut toute activité mobilisant l'énergie, comme les loisirs, la parentalité ou le bénévolat.

L'énergie sacrale est également liée à la sexualité et aux énergies reproductives. Les personnes avec un sacral défini ont souvent une énergie sexuelle constante et peuvent ressentir naturellement un fort élan d'expression sexuelle et de créativité. À la différence d'autres centres qui peuvent s'épuiser, le centre sacral régénère sa propre énergie. Après repos, celles et ceux dont le sacral est défini se réveillent avec une énergie renouvelée pour la journée. Un aspect clé du centre sacral défini est sa nature réceptive. Les Générateurs et les Générateurs Manifesteurs sont conçus pour répondre à la vie via leur énergie sacrale. Cela signifie que la clarté et l'action juste se trouvent à travers la réponse viscérale.

Les personnes au sacral défini impactent les autres par leur énergie. Il est possible de « charger » une pièce et d'être une force motivante pour l'entourage. Les non-sacraux peuvent se sentir plus énergisés et capables en présence d'une personne avec un centre sacral défini. Pour demeurer dans un état de flux satisfaisant, il est préférable de n'accepter que le travail et les tâches auxquels une réponse par un « oui » venu des tripes se manifeste, indiquant que l'énergie est utilisée correctement. Le rythme gagne à être réglé selon les propres flux d'énergie, en comprenant que, même si l'énergie est durable, elle n'est pas infinie, et que le besoin de repos doit être respecté.

Reconnaître que l'engagement porteur de sens, et non la simple agitation, est ce qui régénère et satisfait véritablement est essentiel. Il est préférable de laisser la réponse sacrale guider les décisions plutôt que le mental. Cette réponse est souvent non verbale et viscérale, un ressenti dans le ventre. Avec un centre sacral défini, l'énergie disponible contribue à bâtir et à faire avancer la vie. Il est utile de suivre les instincts viscéraux et d'engager l'énergie sacrale dans des tâches enthousiasmantes, car c'est là que la satisfaction et la joie deviennent plus accessibles.



Centre du Soi (G) - Défini

En Human Design, le centre du soi (g) occupe une position centrale dans le bodygraph et est associé à l'amour, à la direction et à l'identité. C'est le centre du soi supérieur et il est relié au concept de monopôle magnétique qui, en essence, est une particule élémentaire ne possédant qu'un seul pôle magnétique. Ce monopôle maintient la Personnalité et le Design en juxtaposition et donne l'illusion de continuité ; essentiellement, c'est ce qui maintient le corps et l'esprit unis.

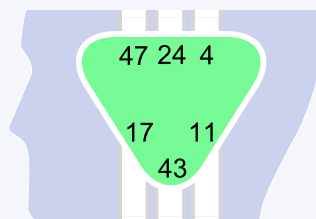
Lorsque le centre du soi (g) est défini (coloré sur un bodygraph), cela signifie qu'un sens de soi, une direction et un but de vie sont fixés. Avec un centre du soi (g) défini, une compréhension stable et constante de l'identité est disponible. Il est fréquent de se sentir centré dans l'identité et capable de maintenir un fort sens de soi, quelles que soient les circonstances extérieures.

Le centre du soi (g) est également le centre de l'amour, non pas l'amour romantique lié aux passions et à l'attraction humaines, mais un amour universel et un sentiment d'unité avec toutes choses. Avec un centre du soi (g) défini, l'amour de soi est plus naturellement accessible et une capacité à offrir de l'amour à l'entourage peut se manifester. Une direction de vie plus claire peut aussi être présente, marquée par la compréhension des objectifs et de la voie. Avec un centre du soi (g) défini, une influence sur le sens de l'identité et de la direction de l'entourage peut être importante, en particulier auprès de celles et ceux dont le centre du soi (g) est non défini. Il est possible de susciter un sens d'orientation et d'amour de soi, ou, involontairement, d'amener à questionner la direction et le but.

Les personnes avec un centre du soi (g) défini jouent souvent un rôle crucial dans les relations. Une manière fixe d'avoir besoin d'être aimé et compris est présente, ce qui peut faire office de repère pour l'entourage, attiré par un sentiment de constance. Par sa définition, le centre du soi (g) fournit une manière fiable d'interagir avec le monde. Les personnes avec cette définition tendent à avoir des principes fermes et une vision du monde stable, qui ne fluctue pas fortement sous les pressions externes.

Un défi potentiel, avec un centre du soi (g) défini, est une tendance à l'inflexibilité. Comme le sens de soi et la direction sont très fixés, une difficulté à s'adapter peut apparaître lorsque la croissance appelle des changements dans certains aspects de l'identité ou de la trajectoire de vie. Pour vivre en alignement avec le Design, il est utile de faire confiance à la guidance intérieure et de décider depuis un espace d'amour de soi et de conscience de soi. Il est également important de reconnaître l'influence sur l'entourage et de viser une posture de guide ou de modèle. Il est bénéfique de rester ouvert à l'évolution des circonstances de la vie et d'intégrer les changements dans un sens stable d'identité et de but lorsque cela est nécessaire.

En essence, un centre du soi (g) défini apporte un fort sens de l'identité, de la direction et de la manière d'aimer. Il agit comme un centre gravitationnel, ancrant le récit de vie et offrant une base stable pour les interactions avec le monde.



Centre Ajna - Défini

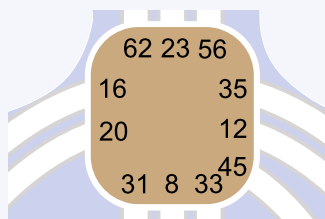
Le centre de l'ajna en Human Design est le centre de l'activité mentale et du traitement. Il est associé à la pensée, à l'analyse, à la conceptualisation et au raisonnement concret. Un centre de l'ajna défini indique qu'un processus de pensée constant et fiable est disponible. Le fait d'avoir le centre de l'ajna défini s'accompagne d'une tendance à former des croyances et des opinions arrêtées. Ainsi, il est possible d'être perçu comme intellectuellement ferme ou têtue, car la manière de penser est constante.

Avec cette définition, une capacité naturelle à analyser et à contempler les idées est présente. Il est possible d'exceller dans des rôles nécessitant la pensée critique, la planification stratégique ou la résolution de problèmes. Avec un centre de l'ajna défini, une autorité peut se construire dans les domaines où l'énergie mentale se focalise. Il est possible d'être perçu comme une personne de référence pour des éclairages ou des conseils sur certains sujets.

Un centre de l'ajna défini peut aussi indiquer une capacité d'apprentissage efficace et une bonne rétention mémorielle. Une manière d'apprendre adaptée peut se mettre en place et permettre de devenir très compétent dans les domaines ciblés. Un défi possible est une certaine rigidité de pensée. Une difficulté à rester ouvert à des idées ou des perspectives qui contredisent des points de vue établis peut apparaître. De plus, des difficultés peuvent survenir en cas de pression à fournir constamment des analyses ou à endosser un rôle d'autorité mentale dans certaines situations.

Sans être à proprement parler un centre de pression comme le centre de la tête, un centre de l'ajna défini peut créer un sentiment de pression mentale interne visant à justifier ou rationaliser pensées et décisions, ce qui peut mener à la sur-réflexion ou au stress mental. Il est bénéfique de reconnaître que la manière de penser n'est pas la seule. Cultiver l'ouverture à de nouvelles informations et perspectives peut renforcer la capacité intellectuelle. Il est également utile de communiquer clairement les idées et de comprendre que l'entourage peut avoir des processus mentaux différents. Apprendre à détendre l'esprit et à ne pas s'identifier excessivement aux pensées ou croyances peut aussi soutenir le bien-être.

En essence, un centre de l'ajna défini fournit un cadre mental stable et constant. Il suggère une capacité de pensée et d'analyse qui peut conduire à une maîtrise intellectuelle. La clé, avec cette définition, est d'utiliser ces capacités mentales avec sagesse tout en restant réceptif à la nature évolutive des connaissances et des idées.



Centre de la Gorge - Défini

Le centre de la gorge est le centre de la communication et de la manifestation. Il est considéré comme le point central où l'énergie des autres centres peut s'exprimer et se concrétiser dans le monde. Le centre de la gorge est lié au fait de parler, d'écouter, d'agir, et aux façons dont le monde intérieur prend forme à l'extérieur. Avec un centre de la gorge défini (coloré sur un bodygraph), cela indique des modes de communication et de manifestation constants.

Avec un centre de la gorge défini, une manière stable de s'exprimer est généralement présente. La parole peut être articulée, persuasive, et la communication efficace. La voix est souvent un outil puissant, pouvant être utilisé pour influencer et impacter l'entourage.

Le centre de la gorge est l'endroit où les pensées et les sentiments se transforment en action et en forme. Avec ce centre défini, il est en général possible de manifester et d'actualiser des idées et des intentions plus efficacement. Il est possible de « faire advenir les choses » en initiant ou en répondant, selon le Type.

Avoir un centre de la gorge défini signifie souvent que les paroles et les actions peuvent avoir un impact significatif sur l'entourage. Il est possible d'être perçu comme un leader ou une autorité grâce à une capacité à articuler et à exprimer des concepts de manière claire et convaincante.

Avec un centre de la gorge défini, les énergies des centres connectés à la gorge peuvent s'exprimer de façon fiable. Cette expression constante peut prendre de nombreuses formes, comme parler, écrire, chanter ou jouer.

Avec un centre de la gorge défini, il peut être plus facile de trouver de la reconnaissance pour les expressions. Il est possible d'être remarqué et que les propos et la manière de les formuler soient mémorisés, ce qui peut être avantageux dans des activités impliquant la prise de parole, la performance ou le leadership.

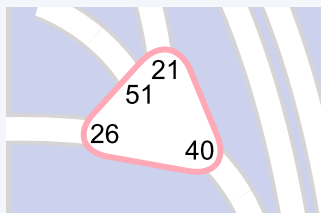
Le défi avec un centre de la gorge défini peut être une tendance à dominer les conversations ou à parler sans considérer l'impact des mots. Il peut être utile d'apprendre à équilibrer l'expression afin de laisser de l'espace à l'entourage.

Pour utiliser efficacement un centre de la gorge défini, veillez non seulement à ce qui est dit, mais aussi à la manière de le dire. Un affinage des compétences de communication est bénéfique, ainsi que le fait de s'assurer que les paroles sont alignées avec de véritables intentions et l'intégrité. Il est aussi important de créer et d'encourager un dialogue ouvert, où les aptitudes naturelles à s'exprimer ne supplantent pas les contributions de l'entourage.

En résumé, un centre de la gorge défini suggère une forte capacité à communiquer et à manifester des idées dans la réalité. Une manière constante de s'exprimer peut conduire à de la reconnaissance et à de l'impact dans l'environnement. Maîtriser ce centre consiste à utiliser avec sagesse les capacités d'expression afin de contribuer positivement aux interactions et à l'environnement.



Vos centres non définis



Centre du Cœur - Non Défini

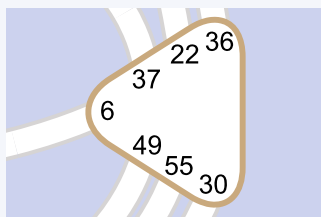
Vous avez un centre du cœur non défini, ce qui façonne de manière distinctive l'expérience de la volonté, de l'estime de soi et de la motivation. Contrairement à ce qui se produit lorsque le centre du cœur est défini, avec un accès constant à la volonté et un élan régulier, l'énergie pour traverser les défis fluctue. Ce n'est pas une faiblesse ; c'est une caractéristique de Design qui apporte une flexibilité unique et une sagesse sur la nature de la véritable valeur.

Cette nature non définie rend sensible à la volonté et à la détermination de l'entourage, avec une capacité à les amplifier. Si cela peut parfois amener à égaler, voire dépasser temporairement l'élan d'autrui, tenter de maintenir cette énergie empruntée conduit souvent à l'épuisement. Il peut arriver de faire des promesses ou de prendre des engagements dans des moments d'enthousiasme, qui deviennent difficiles à tenir lorsque cette énergie amplifiée se dissipe naturellement. Apprendre à reconnaître quand l'influence de la volonté d'autrui est à l'œuvre aide à faire des choix plus durables, alignés sur un rythme naturel.

La société associe souvent la réussite à l'élan constant et aux accomplissements matériels, ce qui peut créer une pression à « se prouver » selon ces critères. Pourtant, un centre du cœur non défini invite à explorer une vérité plus profonde : la valeur n'est pas liée aux accomplissements ni à la capacité à « forcer » avec la volonté. Il s'agit plutôt de comprendre la réussite de manière plus fluide, en trouvant la valeur dans l'être, et en laissant la vie révéler son plan, plutôt que dans l'effort et l'action constants. Cette sagesse permet aussi d'aider l'entourage à reconnaître la valeur intrinsèque au-delà des résultats.

Un aspect crucial pour maîtriser un centre du cœur non défini est d'apprendre à remarquer quand un sur-engagement se met en place, ou quand l'objectif devient de se prouver par un effort non durable. Avec un centre du cœur non défini, il est essentiel de comprendre que faire des promesses peut être particulièrement dommageable pour le bien-être. L'acte de promettre mobilise l'énergie de volonté du centre du cœur et, comme ce centre est non défini, tenter d'honorer des promesses peut drainer la force vitale, et ne pas les tenir peut créer un stress interne profond.

Plutôt que de faire des promesses, pratiquez l'honnêteté quant aux fluctuations naturelles d'énergie et de niveau d'engagement. Partagez ce que vous êtes disposé à explorer ou à tenter, mais évitez de vous lier à des résultats figés. Au lieu de pousser avec une volonté empruntée, faites confiance à votre Autorité Intérieure pour guider les engagements et le rythme. Créez des environnements qui honorent le flux et le reflux naturels de la motivation, et entourez-vous de personnes qui apprécient la valeur inhérente. Souvenez-vous que la force réside dans la capacité d'adaptation, la compréhension des différentes formes de motivation, et la reconnaissance que la véritable valeur vient de l'authenticité, et non d'une quête incessante de preuves matérielles ou mentales d'estime de soi ou de succès.



Centre du Plexus Solaire - Non Défini

Vous avez un centre du plexus solaire (émotionnel) non défini, ce qui signifie que vous ne générez pas de vagues émotionnelles de façon constante. À la place, une sensibilité marquée aux énergies émotionnelles de l'entourage, avec une tendance à les amplifier, peut offrir une perspective unique sur le paysage émotionnel environnant.

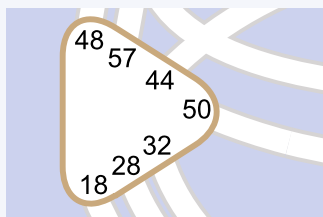
Cette ouverture permet « d'échantillonner » un large éventail d'émotions, en agissant comme un caméléon émotionnel capable de refléter et de comprendre les sentiments d'autrui avec une profondeur remarquable. Bien que cela puisse constituer un don puissant pour comprendre la nature humaine, il est aussi important d'apprendre à distinguer les propres ressentis de ceux qui sont absorbés. Un potentiel de clarté non réactive peut se manifester dans des situations chargées émotionnellement, avec une capacité à voir les choses plus objectivement que lorsque des centres émotionnels sont définis.

Le défi et le chemin de croissance résident dans la maîtrise de cette ouverture émotionnelle. Entraînez-vous à reconnaître quand des émotions de l'entourage sont absorbées et apprenez à ne pas vous y identifier, ou à les relâcher avant qu'elles n'envahissent l'espace intérieur. Établissez des limites émotionnelles claires, surtout dans des environnements intenses ou des relations proches. Pour les décisions importantes, accordez-vous du temps à l'écart des influences émotionnelles afin d'accéder à votre Autorité Intérieure.

Souvenez-vous qu'il n'est pas nécessaire de « réparer » ni d'absorber les états émotionnels des autres ; il est tout à fait acceptable de prendre du recul. Une force majeure réside dans la capacité à comprendre et à articuler le spectre émotionnel avec une profonde sagesse, grâce à une exposition continue à des énergies émotionnelles diverses. Utilisez cette capacité d'objectivité pour aider l'entourage à comprendre les émotions, tout en préservant la souveraineté émotionnelle.

Un centre du plexus solaire non défini peut rendre plus vulnérable à la manipulation émotionnelle et peut conduire à éviter la confrontation pour préserver la paix. Toutefois, lorsque cette ouverture est naviguée avec habileté, une maîtrise de l'intelligence émotionnelle devient possible sans être pris dans des vagues émotionnelles. Concentrez-vous sur la création de limites saines tout en préservant la capacité à comprendre et à se relier aux expériences émotionnelles d'autrui. Cet équilibre permet de maintenir la paix tout en favorisant des liens émotionnels authentiques.

Pour la prise de décision, souvenez-vous que les ressentis peuvent évoluer significativement lorsque vous vous éloignez des influences émotionnelles. Référez-vous toujours à votre Autorité Intérieure non émotionnelle avant de faire des choix majeurs. Faites confiance au fait qu'un état naturel de neutralité émotionnelle constitue un don, permettant de voir les situations avec une clarté et une sagesse uniques.



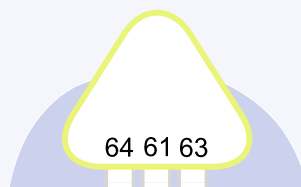
Centre de la Rate - Non Défini

Vous avez un centre de la rate non défini, ce qui façonne de manière unique l'expérience de l'intuition, de la conscience de la santé et des instincts de survie. Contrairement à ce qui se produit lorsque la rate est définie et que des signaux intuitifs immédiats et constants sont disponibles, le processus intuitif a tendance à être plus graduel et réflexif. Cette ouverture permet d'absorber et d'amplifier les énergies spléniques des autres, rendant particulièrement sensible aux fréquences de santé et de bien-être de l'entourage.

Les instincts de survie et la conscience de la santé fonctionnent différemment d'un guidage interne constant propre à une rate définie. Il est possible d'être influencé par les approches santé d'autrui ou par les tendances bien-être du moment, tout en cherchant ce qui fonctionne vraiment. Cette exploration, parfois exigeante, peut mener à une profonde sagesse sur la santé et le bien-être. Toutefois, il est important de reconnaître qu'il peut arriver d'ignorer des signaux d'alerte précoces ou de rester plus longtemps que bénéfique dans des situations malsaines, car le mental peut rationaliser le fait de rester là où il serait plus juste de partir.

Cette nature non définie apporte à la fois des dons et des défis. Bien qu'une moindre tendance à prendre des décisions basées sur la peur puisse soutenir une ouverture aux risques et aux nouvelles expériences, cette ouverture peut parfois exposer à des risques inutiles. Le parcours consiste à apprendre à reconnaître les signaux subtils du corps, à intégrer la sagesse des expériences passées et à développer une approche plus mesurée de la santé et de l'intuition. Il est utile de se concentrer sur la création d'environnements soutenant, car les énergies de santé environnantes influencent fortement. Pour les décisions liées à la santé, accordez-vous du temps pour une réflexion attentive plutôt que de vous précipiter vers des conclusions. Souvenez-vous que le chemin vers le bien-être relève davantage d'une exploration réfléchie et d'une sagesse accumulée que de réponses instinctives immédiates.

Un aspect crucial du parcours avec une rate non définie est d'apprendre à reconnaître quand une rationalisation mentale maintient dans des situations qui ne servent pas le plus grand bien. Le mental peut fournir des arguments convaincants pour maintenir des schémas, des relations ou des environnements malsains, mais c'est là que la confiance en votre Autorité Intérieure devient essentielle. Plutôt que de vous appuyer sur des justifications mentales, laissez votre Autorité Intérieure guider les décisions sur le moment de tenir bon ou de lâcher prise. Cela s'applique à tout, des relations personnelles aux pratiques de santé et aux cadres de vie. En revenant systématiquement à votre Autorité Intérieure plutôt qu'aux rationalisations du mental, un cap plus fiable se développe pour naviguer les choix de vie et préserver le bien-être.



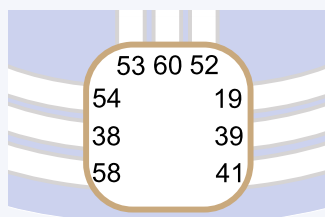
Centre de la Tête - Non Défini

Vous avez un centre de la tête non défini, ce qui rend particulièrement réceptif aux questions, à l'inspiration et aux pressions mentales de l'environnement. Contrairement à ce qui se produit lorsque le centre de la tête est défini, avec une pression mentale et une inspiration internes constantes, l'expérience est plus fluide et adaptable. Cette ouverture permet d'échantillonner et de comprendre diverses façons de penser, mais elle signifie aussi qu'il est facile d'absorber et d'amplifier les pressions mentales et les questions de l'entourage.

Cette nature non définie apporte à la fois des dons remarquables et des défis spécifiques. Une ouverture d'esprit et une flexibilité mentale naturelles permettent de considérer de multiples perspectives sans être lié à des schémas de pensée figés. Cela peut conduire à une profonde sagesse grâce à l'expérience de façons de penser diverses. Cependant, cette même ouverture rend vulnérable au fait de prendre sur soi les pressions mentales d'autrui, ce qui peut amener à ruminer des questions ou des préoccupations qui ne sont pas réellement pertinentes pour le parcours. Il est possible de se retrouver à traiter les inquiétudes de l'entourage ou à se sentir submergé par l'afflux constant de stimuli mentaux provenant de l'environnement.

L'inspiration a tendance à venir par vagues, en fonction des situations, plutôt que comme un flux constant. Bien que cela puisse parfois sembler incohérent, cela permet en réalité de vivre des périodes de vraie paix et de clarté mentales lorsque l'on se trouve à l'écart des influences externes. La clé consiste à discerner quelles questions et inspirations sont réellement présentes, et lesquelles peuvent être laissées de côté. Entraînez-vous à reconnaître quand les pressions mentales de l'entourage sont absorbées et accordez-vous la permission de relâcher les pensées qui ne soutiennent pas la croissance.

Un aspect crucial pour maîtriser un centre de la tête non défini est de développer des limites saines autour de la stimulation mentale. Une vulnérabilité particulière existe face au risque de se perdre dans des cycles sans fin de distraction via des médias comme les sites d'actualité, les plateformes sociales et les contenus vidéo. Ces environnements peuvent entraîner à penser à des sujets qui ne concernent pas directement et n'apportent pas de bénéfice réel, dispersant l'énergie et le focus mentaux. Lorsque la concentration ou l'accomplissement de tâches spécifiques est nécessaire, il est essentiel de limiter l'exposition à ces sources de stimulation. Créez des espaces calmes, exempts de distractions numériques et d'apports mentaux superflus. Cette gestion consciente de l'environnement mental aide à maintenir clarté et direction, et permet de concentrer l'énergie sur ce qui compte, plutôt que d'être pris dans le tourbillon des questions et préoccupations d'autrui.



Centre Racine - Non Défini

Le centre racine est associé à l'adrénaline, au stress, à la pression d'agir et à l'élan pour accomplir les choses. C'est le centre de la pression physique et de la vitalité. Avec un centre racine non défini ou ouvert, il n'y a pas de moteur interne constant pour initier l'action. L'expérience de la pression et du stress est davantage influencée par l'environnement et les personnes autour. Une tendance à absorber et amplifier le stress des autres peut se manifester, avec un sentiment d'urgence à se dépêcher ou à terminer rapidement les tâches pour soulager la pression. Contrairement à ce qui se produit lorsque le centre racine est défini, avec une pression interne constante pour avancer, des niveaux de motivation fluctuants peuvent apparaître, avec des poussées d'énergie en réponse aux sollicitations externes. Un centre racine non défini rend aussi plus sensible au fait de se sentir pressé ou ralenti par le rythme de l'environnement.

Les défis associés à un centre racine non défini incluent le fait de se sentir submergé dans des situations de forte pression ou en présence de personnes avec un centre racine défini. Il existe également un risque de sur-engagement lorsque l'objectif est de soulager une pression perçue, ainsi qu'une tendance à réagir à des urgences inutiles même lorsqu'il n'y a pas de véritable échéance. Cependant, cette sensibilité apporte aussi des forces et des opportunités. Avec le temps, une sagesse sur la gestion du stress et de la pression peut se développer, avec une meilleure compréhension de la façon dont cela affecte soi-même et les autres. Des moyens créatifs de faire face au stress et de le relâcher peuvent aussi être trouvés, transformant cette sensibilité en atout.

Pour s'épanouir avec un centre racine non défini, il est crucial de développer des stratégies qui permettent de naviguer les pressions avec discernement et de trouver le bon rythme d'action. Il est utile de résister à l'impulsion d'être constamment productif et d'autoriser des périodes de calme. Apprendre à évoluer à un rythme confortable et naturel, sans se laisser bousculer par les autres, est bénéfique. Des techniques d'ancrage comme la méditation, les promenades dans la nature ou la respiration profonde peuvent aider à relâcher la pression absorbée. Lors de la priorisation des tâches, baser leur importance sur un sens du timing propre plutôt que sur l'urgence extérieure est plus aligné. Une réflexion régulière sur les motivations permet de déterminer si les actions sont guidées par ce qui est juste ou par une pression externe. Poser des limites claires passe aussi par l'identification et la différenciation des pressions internes et externes. Se donner la permission de travailler à son propre rythme et développer une conscience de la façon dont l'énergie des autres influence le sentiment d'urgence soutient l'équilibre.

Vivre avec un centre racine non défini consiste à comprendre et à gérer les pressions absorbées de l'environnement. En reconnaissant que toute pression n'appartient pas forcément à soi et n'appelle pas nécessairement une action, il devient possible d'apprendre à distinguer ce qui vient de l'intérieur de ce qui relève des attentes externes. Cette conscience permet d'opérer à un rythme confortable et naturel, sans être inutilement bousculé. Grâce à cette compréhension et à une approche consciente, il devient possible de gérer le stress plus efficacement et de vivre en accord avec des rythmes naturels, en transformant la sensibilité du centre racine non défini en source de sagesse et d'action équilibrée.



Aperçu des Portes, des Lignes et des Canaux

Dans cette section, nous examinerons vos Canaux, vos Portes et vos Lignes. Chacun de ces aspects ajoute des nuances supplémentaires à la façon dont l'entourage interagit avec vous, à la manière dont les connexions se créent, à la façon dont vous êtes perçu et dont vous vous présentez. Comprendre ces aspects, en parallèle de ceux abordés dans les sections précédentes, offre une compréhension holistique de votre configuration énergétique.

Portes

En Human Design, une Porte représente un point spécifique sur l'un des neuf centres du bodygraph. Chaque Porte correspond à un trait ou à un thème énergétique particulier, dérivé des 64 hexagrammes du Yi Jing. Lorsqu'une Porte est définie dans le bodygraph, elle met en évidence un aspect constant de la personnalité ou du potentiel. Les Portes peuvent être activées individuellement ou dans le cadre d'un Canal, qui relie deux Portes et deux centres, influençant davantage la manière dont l'énergie circule au sein de l'individu.

Lignes

Une Ligne correspond à l'une des six sous-catégories de chaque Porte. Les Lignes ajoutent des nuances spécifiques aux Portes, offrant des éclairages plus approfondis sur les traits et les comportements. Elles sont numérotées de 1 à 6, et chaque Ligne possède ses caractéristiques et son rôle propres au sein de la Porte. Ces Lignes contribuent à l'interprétation globale du Profil et à la façon dont l'énergie s'exprime dans le monde.

Canaux

En Human Design, les Canaux sont les connexions entre les centres énergétiques du bodygraph. Ils représentent des thèmes ou des énergies spécifiques qui sont constamment présents dans la vie. Chaque Canal est constitué de deux Portes et, lorsqu'un Canal est défini, il crée une connexion entre deux centres, leur conférant une énergie et une influence constantes. Les Canaux offrent des éclairages sur les forces naturelles, les tendances et la manière d'interagir avec le monde. Chacun possède sa signification propre et une influence sur la personnalité et le comportement.



Vos Canaux

Canal 0214 : Le Battement
Canal 2343 : Structuration

Canal 0214 : Le Battement

Un Design du Gardien des Clés

Type de canal : Générateur

Famille d'énergie : Savoir (Individuel) - Empowerment

Composants

Porte 2 : La Réceptive : La réceptivité comme base primordiale à travers laquelle toute réponse est déterminée. La racine de l'action. Quartier de la Civilisation.

Porte 14 : Possession en Grande Mesure : L'accumulation et la rétention de pouvoir par une interaction maîtrisée, alliant grâce et contrôle. Quartier de la Mutation.

Thème

Tu possèdes l'énergie pour un travail créatif soutenu et la capacité d'habiliter les autres à travers tes efforts, incarnant une mission de vie innée. En répondant au déroulement de la vie, ta direction émerge naturellement. Tu as une compétence unique pour manipuler le changement vers l'issue que tu souhaites. Ton champ aurique puissant peut influencer subtilement ou directement les parcours de vie des autres, sans effort conscient de ta part. Ce canal fonctionne de manière tantrique pour toi, permettant à la vie elle-même de guider tes décisions, menant à des expériences profondes lorsque tu fais confiance au flux de la vie. Avec une capacité innée à suivre ta propre direction, tu habilites les autres dans la leur, intentionnellement ou non, en raison de ta présence naturellement influente.



Canal 2343 : Structuration

Un Design d'individualité (Génie à Monstre)

Type : Canal projeté

Famille d'énergie : Savoir (Individuel) - Empowerment

Composants

Porte 23 : Désagrégation : Amoralisme. La prise de conscience et la compréhension qui mènent à l'acceptation de la diversité. Quartier de la Civilisation.

Porte 43 : Percée : Pour que l'accomplissement soit maintenu, un nouvel ordre doit être établi équitablement. Quartier de la Mutation.

Thème

Avec le canal de la Structuration, tu possèdes une capacité unique à impacter la manière dont les autres perçoivent les choses, avec le potentiel de révolutionner les processus de pensée. Ta pensée innovante est orientée vers l'amélioration de l'efficacité énergétique, produisant souvent des bonds quantiques plutôt que des améliorations graduelles. Dans les contextes organisationnels, tu as le talent d'élever les niveaux d'efficacité. Toutefois, ce don s'accompagne d'un défi : si tu ne parviens pas à articuler clairement tes aperçus ou à les exprimer au bon moment, tu risques de braquer les autres.

Tu peux être enclin à « lâcher » des vérités abruptement et à te sentir non entendu, d'où l'importance de maîtriser l'art du timing pour tes contributions. Idéalement, attends une invitation avant de parler. Ton besoin profond de verbaliser tes pensées t'aide à comprendre ton propre savoir, ce qui peut parfois toi-même te surprendre. En affinant tes compétences de communication et en apprenant quand partager tes aperçus, tu feras non seulement venir les gens à toi plutôt que de les repousser, mais tu gagneras aussi la reconnaissance que tu mérites. Souviens-toi : ta capacité à structurer et innover est puissante - tout est dans l'art de délivrer tes idées au moment juste pour un impact et une acceptation maximaux.



CENTRE DE LA TÊTE

Vous n'avez aucune empreinte planétaire dans ce centre indéfini.



CENTRE AJNA

| | | | |
|--------------|------------------------|------------------------------|-------------------|
| Personnalité | Porte 43: La Percée | Ligne 4 : L'esprit monotâche | Filtre : Neptune |
| | Porte 43: La Percée | Ligne 6 : Percée | Filtre : Soleil |
| | Porte 47: L'Oppression | Ligne 4 : Répression | Filtre : Mars |
| | Porte 47: L'Oppression | Ligne 4 : Répression | Filtre : Pluton |
| Design | Porte 43: La Percée | Ligne 1 : Patience | Filtre : Neptune |
| | Porte 43: La Percée | Ligne 2 : Dévouement | Filtre : Nœud Sud |
| | Porte 47: L'Oppression | Ligne 1 : Bilan | Filtre : Pluton |
| | Porte 47: L'Oppression | Ligne 2 : Ambition | Filtre : Uranus |

Filtre : Neptune

Comme un voile chatoyant entre les mondes, Neptune représente notre relation consciente à l'illusion et aux royaumes cachés. Cette force éthérée façonne notre connexion au mystérieux et à l'invisible, conduisant notre conscience à travers une matrice de rêves, de sensibilité mystique et de possibilité transcendante. Tisseur de voiles archétypal, Neptune pulse avec des fréquences visionnaires, un désir spirituel et la capacité profonde de transformer la perception ordinaire en vision extraordinaire. Son énergie se manifeste à la fois envoûtante et dissolvante : des fantasmes qui inspirent l'amour universel aux illusions qui obscurcissent la vision claire. À travers Neptune, nous apprenons à naviguer dans les eaux de l'incertitude, transformant la distraction en perspicacité spirituelle, évoluant graduellement de la confusion à une conscience éclairée à mesure que nous développons le discernement. En tant qu'activation de personnalité, Neptune opère la Désinformation pour notre Esprit Conscient à travers le Vertical de l'Apprentissage et le Latéral du Cœur.

Porte 43: La Percée

Afin que l'accomplissement soit maintenu, un nouvel ordre doit être établi équitablement.

La Porte 43 incarne l'énergie de l'insight mental et de la percée, offrant l'accès à des éclairs de compréhension transformateurs via un processus acoustique interne. Elle opère comme une énergie profondément individuelle, engageant un dialogue intérieur qui mène à des épiphanies soudaines et innovantes. Cependant, sans la Porte 23, la Porte 43 a souvent du mal à traduire ces insights en une communication externe claire, ce qui peut entraîner rejet ou incompréhension. Ce défi peut créer de l'anxiété à l'idée d'articuler des concepts ou une peur de situations futures où l'expression est requise. La Porte 43 résiste naturellement à l'acceptation de connaissances externes, préférant s'appuyer sur l'insight personnel, ce qui peut rendre les systèmes d'apprentissage traditionnels restrictifs ou inefficaces. Sa perspective unique est mutative, offrant le potentiel de révolutionner la pensée, mais elle requiert le bon environnement et le bon timing pour que ses insights soient pleinement compris et appréciés.

En tant que partie du Canal de la Structuration (43-23), la Porte 43 joue un rôle crucial dans la transformation d'insights rationalisés en points de vue clairs et percutants. Son succès dépend du développement de solides compétences de communication, permettant à ses épiphanies innovantes d'être partagées efficacement avec le monde. Les insights de la Porte 43 ne peuvent pas être forcés; ils exigent silence, patience et une connaissance claire avant d'être exprimés. Cette énergie apporte des perspectives fraîches, des efficacités et des percées au collectif, offrant de nouvelles façons de penser qui défient les normes conventionnelles. Alignés



sur son rythme naturel et soutenus par la Porte 23, les insights de la Porte 43 peuvent contribuer de manière significative à la croissance personnelle et collective, favorisant l'innovation et la transformation mutative dans le monde.

Informations supplémentaires sur la Porte:

- Croix d'Incarnation: Explication, Insight, Dévouement
- Quart d'Incarnation: Mutation (Esprit) - Scorpion
- Circuit: Savoir (Individuel)
- Acide aminé: Asparagine
- Anatomie: Oreille interne
- GeneKeys: Surdit  (Anxieux/Bruyant) - Insight -  piphanie
- Partenaire de Programmation: 23
- Porte Harmonique: 23
- Canal: 43-23 Canal de la Structuration

Ligne 4 : L'esprit monot che - Sans fixation

↑ **Mercur ** : La surd pendance et l'obsession t tue pour ses capacit s mentales face   des obstacles r currents. Ce design, dot  de dons mentaux mercuriens, peut, bien que rarement, r ussir. Une d pendance obstin e   ses insights uniques qui exige une capacit  mentale focalis e pour  tre correctement conceptualis e.

↓ **Jupiter** : Une croyance en l'action juste inh rente bas e sur une connaissance limit e qui rejette les conseils. La vanit  de tenter l'expression sans profondeur.

- Qualit  de Ligne : Fix e sur l'ext riorisation de sa qualit  monot che.

La Ligne 4 op re avec un focus implacable et unidirectionnel sur l'insight, incarnant une fixation sur le savoir qui peut mener soit   une brillante innovation, soit   une obsession rigide. Son r le est de transformer cette intense  nergie mentale en une compr hension de perc e, tout en naviguant les d fis de la fixation et le besoin d'expression.

↑ **Exaltation (Mercur )** : Mercur  conf re   la Ligne 4 une puissante fixation mentale, lui permettant de rester compl tement absorb e dans son savoir malgr  les obstacles. Par exemple,   l'image de Galil e, la Ligne 4 peut porter un insight qui d fie la pens e conventionnelle, utilisant ce focus mental pour affiner et articuler sa compr hension jusqu'  ce qu'elle devienne ind niable. Cette focalisation unidirectionnelle peut produire des perc es profondes lorsqu'elle est correctement dirig e.

Cette certitude in branlable, soutenue par Mercur , permet   la Ligne 4 de persister dans le d veloppement de ses insights, m me face au rejet ou   la r sistance. Sa puissance mentale concentr e peut transformer des id es mutatives en une compr hension claire et concr te, garantissant que son savoir trouve finalement une voie d'expression.

↓ **D triment (Jupiter)** : Sous le d triment de Jupiter, la Ligne 4 risque de se retrouver pi g e dans une arrogance intellectuelle, convaincue d'avoir raison malgr  une compr hension insuffisante. Par exemple, elle peut rejeter des perspectives alternatives ou  carter des preuves logiques, d clarant « Je sais ! » sans faire le travail n cessaire pour  tayer ses insights. Cette surconfiance peut entraver de v ritables perc es.

La tendance   s'accrocher obstin ment   son savoir peut aveugler la Ligne 4   des apports pr cieux venus d'autrui. Sans la capacit  d'expliquer clairement ses insights, la Ligne 4 risque d' tre per ue comme obsessionnelle ou rigide. Son d fi consiste   transformer un savoir fix  en une compr hension communicable, garantissant que ses insights puissent  tre partag s et adopt s.



Filtre : Soleil

Comme un phare rayonnant d'expression de soi authentique, le Soleil représente notre incarnation consciente de l'identité centrale et de l'essence vitale. Cette force lumineuse façonne notre manière naturelle de briller dans le monde, conduisant notre énergie créative à travers une matrice de confiance, d'autorité personnelle et de potentiel vitalisant. Centre archétypal du soi, le Soleil pulse avec des fréquences vitales, une puissance créative et la capacité profonde de transformer la lumière intérieure en reconnaissance extérieure. Son énergie se manifeste à la fois intégratrice et rayonnante : de la source profonde de l'identité individuelle à l'expression naturelle de l'autorité personnelle. À travers le Soleil, nous apprenons à incarner notre nature véritable, transformant le potentiel en présence manifeste, évoluant naturellement de la découverte de soi à l'expression authentique à mesure que nous développons la conscience.

Porte 43: La Percée

Afin que l'accomplissement soit maintenu, un nouvel ordre doit être établi équitablement.

La Porte 43 incarne l'énergie de l'insight mental et de la percée, offrant l'accès à des éclairs de compréhension transformateurs via un processus acoustique interne. Elle opère comme une énergie profondément individuelle, engageant un dialogue intérieur qui mène à des épiphanies soudaines et innovantes. Cependant, sans la Porte 23, la Porte 43 a souvent du mal à traduire ces insights en une communication externe claire, ce qui peut entraîner rejet ou incompréhension. Ce défi peut créer de l'anxiété à l'idée d'articuler des concepts ou une peur de situations futures où l'expression est requise. La Porte 43 résiste naturellement à l'acceptation de connaissances externes, préférant s'appuyer sur l'insight personnel, ce qui peut rendre les systèmes d'apprentissage traditionnels restrictifs ou inefficaces. Sa perspective unique est mutative, offrant le potentiel de révolutionner la pensée, mais elle requiert le bon environnement et le bon timing pour que ses insights soient pleinement compris et appréciés.

En tant que partie du Canal de la Structuration (43-23), la Porte 43 joue un rôle crucial dans la transformation d'insights rationalisés en points de vue clairs et percutants. Son succès dépend du développement de solides compétences de communication, permettant à ses épiphanies innovantes d'être partagées efficacement avec le monde. Les insights de la Porte 43 ne peuvent pas être forcés; ils exigent silence, patience et une connaissance claire avant d'être exprimés. Cette énergie apporte des perspectives fraîches, des efficacités et des percées au collectif, offrant de nouvelles façons de penser qui défient les normes conventionnelles. Alignés sur son rythme naturel et soutenus par la Porte 23, les insights de la Porte 43 peuvent contribuer de manière significative à la croissance personnelle et collective, favorisant l'innovation et la transformation mutative dans le monde.

Informations supplémentaires sur la Porte:

- Croix d'Incarnation: Explication, Insight, Dévouement
- Quart d'Incarnation: Mutation (Esprit) - Scorpion
- Circuit: Savoir (Individuel)
- Acide aminé: Asparagine
- Anatomie: Oreille interne
- GeneKeys: Surdité (Anxieux/Bruyant) - Insight - Épiphanie
- Partenaire de Programmation: 23
- Porte Harmonique: 23
- Canal: 43-23 Canal de la Structuration

Ligne 6 : Percée - Sans fixation

↑ **Soleil** : Actualisation et recentrage qui, dans la percée, établissent naturellement, à l'



intérieur comme à l'extérieur, un nouvel ordre. Un savoir unique qui a de la valeur à la fois personnellement et collectivement.

↑ Exaltation (Soleil) : Le Soleil éclaire la phase initiale de la Ligne 6 par des expériences personnelles intenses d'essais et d'erreurs. Par exemple, elle peut poursuivre une idée innovante qui cause d'abord des bouleversements, pour découvrir ensuite que l'insight manquait de véritable pouvoir transformateur. Ces premières expérimentations, bien que souvent chaotiques, préparent la Ligne 6 à comprendre la nature plus profonde d'un savoir réellement mutatif.

Dans la phase « sur le toit », le Soleil apporte de la clarté à ces essais antérieurs, aidant la Ligne 6 à se détacher de l'implication personnelle et à reconnaître objectivement le potentiel mutatif. Ce basculement permet à la Ligne 6 de comprendre pourquoi certaines percées catalysent une transformation tandis que d'autres non. Avec cette perspective, elle devient témoin du changement systémique, demeurant centrée et détachée tandis que le savoir de percée établit naturellement de nouveaux ordres.



Filtre : Mars

Comme un adolescent agité qui trouve sa voie, Mars représente une énergie immature qui grandit et se développe tout au long de notre parcours de vie. Cette force primordiale incarne l'action brute, dynamisant nos instincts de survie et l'esprit de compétition avec l'intensité d'un feu indompté. Principe masculin archétypal, Mars pulse avec vitalité physique, puissance sexuelle et le désir ardent de s'affirmer dans le monde. Son énergie se manifeste à la fois créative et destructrice : du courage de poursuivre nos passions à la rage qui peut nous consumer lorsqu'on est contrarié. À travers Mars, nous apprenons à canaliser notre volonté, transformant les impulsions agressives en élan productif, évoluant graduellement d'une réactivité précipitée à une force focalisée à mesure que nous développons la sagesse par l'expérience. En tant qu'activation de personnalité, Mars contrôle la Mutation à travers les Diagonales Martiales, le Latéral du Cœur et le Vertical de l'Autorité Externe.

Porte 47: L'Oppression

Un état restrictif et défavorable résultant d'une faiblesse interne ou d'une force externe ou des deux.

La Porte 47 incarne la capacité à trouver sens et inspiration dans les expériences passées, servant d'élément clé du Processus mental de Sensation Abstraite. Elle œuvre à traiter et à donner du sens à des souvenirs fragmentés, souvent reçus comme des séquences visuelles non chronologiques et incomplètes en provenance de la Porte 64. Cela crée une pression mentale alimentée par un flux constant d'images, la clarté n'arrivant que par des moments soudains de réalisation. La force de la Porte 47 réside dans sa faculté d'interpréter ces souvenirs fragmentés, de trouver de la cohérence au sein de la confusion et d'en extraire des perspectives précieuses. Toutefois, son processus est intrinsèquement subjectif, ce qui peut mener à l'auto-accusation ou à projeter la faute sur les autres. Fait intéressant, bien qu'elle puisse peiner à comprendre pleinement ses propres expériences passées, elle excelle à aider les autres à donner sens aux leurs, offrant clarté et sagesse à ceux qui cherchent à comprendre leur propre parcours.

Bien que la Porte 47 soit un processus mental, son attention se porte souvent sur des préoccupations tangibles et matérielles, recherchant des actions et des résultats concrets pour soulager la pression mentale qu'elle génère. Cette pression est intensifiée par sa tendance à mesurer les progrès, comparer les résultats et critiquer les échecs perçus, créant un stress inutile. La Porte 47 ne sert pas d'Autorité intérieure, car elle n'a pas la capacité de manifester directement ses insights; elle fonctionne plutôt comme observatrice et commentatrice du processus de vie. Pour être efficace, elle doit cultiver la patience face à son flot mental accablant et apprendre à se détacher du stress de son propre esprit. Adopter le mantra « Ce n'est que l'esprit, n'en fais pas un problème, vis ta vie » peut aider à alléger son fardeau mental. En fin de compte, la Porte 47 s'épanouit lorsqu'elle embrasse son rôle de faiseuse de sens, en apportant des interprétations précieuses du passé tout en apprenant à vivre avec le flux imparfait et souvent chaotique de l'information mentale.

Informations supplémentaires sur la Porte:

- Croix d'Incarnation: Gouvernance, Oppression, Information
- Quart d'Incarnation: Relations (Dualité) - Vierge
- Circuit: Abstrait (Sensation)
- Acide aminé: Glycine
- Anatomie: Néocortex
- GeneKeys: Oppression (Sans espoir/Dogmatique) - Transmutation - Transfiguration
- Partenaire de Programmation: 22
- Porte Harmonique: 64
- Canal: 64-47 Canal de l'Abstraction



Ligne 4 : Répression - Sans fixation

Les contraintes de l'oppression externe.

↑ **Saturne** : La force de l'identité qui, même en des temps d'oppression des plus puissants, peut maintenir ses ressources et, dans une certaine mesure, assurer leur survie au bénéfice des autres. Un sens de l'identité qui peut être maintenu malgré le conditionnement externe.

↓ **Lune** : Privée de sa lumière, la Lune se perd dans l'obscurité.

- Qualité de Ligne : Fixée sur l'extériorisation de sa qualité monotâche.

La Ligne 4 porte une conscience innée de l'autre côté de son canal et un profond espoir que le soulagement de l'oppression mentale pourrait s'y trouver. Cependant, cet espoir se heurte à la réalisation que la source de sa répression se trouve de l'autre côté de la fracture. L'influence de la 64 opprime continuellement la 47, n'offrant aucune résolution au sein de l'esprit lui-même.

↑ **Exaltation (Saturne)** : L'exaltation de Saturne apporte à la Ligne 4 la force de reconnaître que certains dilemmes mentaux ne peuvent être résolus par la pensée solitaire. Au lieu de cela, la résolution émerge par le processus de partage avec les autres. Par exemple, face à un schéma mental persistant de doute ou de confusion, la Ligne 4 peut naturellement se tourner vers un ami ou un collaborateur de confiance, trouvant de la clarté non pas en résolvant le problème seule, mais à travers l'acte de partager et d'échanger des perspectives.

Cette sagesse transforme la relation de la Ligne 4 avec ses défis mentaux. Grâce à l'influence de Saturne, la Ligne 4 apprend à conserver ses ressources en acceptant que la résolution requiert une interaction externe. En embrassant cette dynamique, la Ligne 4 navigue ses dilemmes mentaux d'une manière plus durable et collaborative.

↓ **Détriment (Lune)** : Sous l'influence de la Lune, le processus naturel de partage de la Ligne 4 est déformé par la désespérance. Le poids de la répression mentale pousse la Ligne 4 à chercher frénétiquement une résolution auprès de sources externes — thérapeutes, gourous ou toute personne perçue comme capable d'offrir un soulagement. Par exemple, submergée par la pression mentale, la Ligne 4 peut passer d'une solution à l'autre, espérant que quelqu'un d'autre réparera ce qui semble irréparable, ne faisant qu'approfondir sa dépendance et son épuisement.

Cette quête implacable draine les ressources physiques et mentales de la Ligne 4, chaque tentative avortée ajoutant au fardeau. La réalisation transformatrice ne vient qu'à travers la crise — lorsque toutes les solutions externes échouent, la Ligne 4 atteint un point de rupture, découvrant la dure vérité que la véritable résolution ne vient pas des autres mais du processus de traversée de l'effondrement lui-même.



Filtre : Pluton

Comme une force imparable de métamorphose, Pluton représente notre relation consciente à la transformation profonde et à la vérité dévoilée. Cette force volcanique façonne notre expérience du changement profond, conduisant notre évolution à travers une matrice de mort, de renaissance et d'authenticité brute. Révélateur archétypal des ombres, Pluton pulse avec un pouvoir transformatif, une honnêteté radicale et la capacité profonde de transmuter l'obscurité en illumination. Son énergie se manifeste à la fois destructrice et régénératrice : de l'effondrement des structures obsolètes à l'émergence, telle un phénix, d'un être renouvelé. À travers Pluton, nous apprenons à embrasser le changement fondamental, transformant la résistance en élan évolutif, avançant inexorablement de l'existence de surface vers la vérité centrale à mesure que nous développons l'autonomisation. En tant qu'activation de personnalité, Pluton est le chemin Conscient vers la Vérité à travers le Vertical de l'Apprentissage, le Latéral de l'Esprit et les Diagonales Martiales.

Porte 47: L'Oppression

Un état restrictif et défavorable résultant d'une faiblesse interne ou d'une force externe ou des deux.

La Porte 47 incarne la capacité à trouver sens et inspiration dans les expériences passées, servant d'élément clé du Processus mental de Sensation Abstraite. Elle œuvre à traiter et à donner du sens à des souvenirs fragmentés, souvent reçus comme des séquences visuelles non chronologiques et incomplètes en provenance de la Porte 64. Cela crée une pression mentale alimentée par un flux constant d'images, la clarté n'arrivant que par des moments soudains de réalisation. La force de la Porte 47 réside dans sa faculté d'interpréter ces souvenirs fragmentés, de trouver de la cohérence au sein de la confusion et d'en extraire des perspectives précieuses. Toutefois, son processus est intrinsèquement subjectif, ce qui peut mener à l'auto-accusation ou à projeter la faute sur les autres. Fait intéressant, bien qu'elle puisse peiner à comprendre pleinement ses propres expériences passées, elle excelle à aider les autres à donner sens aux leurs, offrant clarté et sagesse à ceux qui cherchent à comprendre leur propre parcours.

Bien que la Porte 47 soit un processus mental, son attention se porte souvent sur des préoccupations tangibles et matérielles, recherchant des actions et des résultats concrets pour soulager la pression mentale qu'elle génère. Cette pression est intensifiée par sa tendance à mesurer les progrès, comparer les résultats et critiquer les échecs perçus, créant un stress inutile. La Porte 47 ne sert pas d'Autorité intérieure, car elle n'a pas la capacité de manifester directement ses insights; elle fonctionne plutôt comme observatrice et commentatrice du processus de vie. Pour être efficace, elle doit cultiver la patience face à son flot mental accablant et apprendre à se détacher du stress de son propre esprit. Adopter le mantra « Ce n'est que l'esprit, n'en fais pas un problème, vis ta vie » peut aider à alléger son fardeau mental. En fin de compte, la Porte 47 s'épanouit lorsqu'elle embrasse son rôle de faiseuse de sens, en apportant des interprétations précieuses du passé tout en apprenant à vivre avec le flux imparfait et souvent chaotique de l'information mentale.

Informations supplémentaires sur la Porte:

- Croix d'Incarnation: Gouvernance, Oppression, Information
- Quart d'Incarnation: Relations (Dualité) - Vierge
- Circuit: Abstrait (Sensation)
- Acide aminé: Glycine
- Anatomie: Néocortex
- GeneKeys: Oppression (Sans espoir/Dogmatique) - Transmutation - Transfiguration
- Partenaire de Programmation: 22
- Porte Harmonique: 64



- Canal: 64-47 Canal de l'Abstraction

Ligne 4 : Répression - Sans fixation

Les contraintes de l'oppression externe.

↑ **Saturne** : La force de l'identité qui, même en des temps d'oppression des plus puissants, peut maintenir ses ressources et, dans une certaine mesure, assurer leur survie au bénéfice des autres. Un sens de l'identité qui peut être maintenu malgré le conditionnement externe.

↓ **Lune** : Privée de sa lumière, la Lune se perd dans l'obscurité.

- Qualité de Ligne : Fixée sur l'extériorisation de sa qualité monotâche.

La Ligne 4 porte une conscience innée de l'autre côté de son canal et un profond espoir que le soulagement de l'oppression mentale pourrait s'y trouver. Cependant, cet espoir se heurte à la réalisation que la source de sa répression se trouve de l'autre côté de la fracture. L'influence de la 64 opprime continuellement la 47, n'offrant aucune résolution au sein de l'esprit lui-même.

↑ **Exaltation (Saturne)** : L'exaltation de Saturne apporte à la Ligne 4 la force de reconnaître que certains dilemmes mentaux ne peuvent être résolus par la pensée solitaire. Au lieu de cela, la résolution émerge par le processus de partage avec les autres. Par exemple, face à un schéma mental persistant de doute ou de confusion, la Ligne 4 peut naturellement se tourner vers un ami ou un collaborateur de confiance, trouvant de la clarté non pas en résolvant le problème seule, mais à travers l'acte de partager et d'échanger des perspectives.

Cette sagesse transforme la relation de la Ligne 4 avec ses défis mentaux. Grâce à l'influence de Saturne, la Ligne 4 apprend à conserver ses ressources en acceptant que la résolution requiert une interaction externe. En embrassant cette dynamique, la Ligne 4 navigue ses dilemmes mentaux d'une manière plus durable et collaborative.

↓ **Détriment (Lune)** : Sous l'influence de la Lune, le processus naturel de partage de la Ligne 4 est déformé par la désespérance. Le poids de la répression mentale pousse la Ligne 4 à chercher frénétiquement une résolution auprès de sources externes — thérapeutes, gourous ou toute personne perçue comme capable d'offrir un soulagement. Par exemple, submergée par la pression mentale, la Ligne 4 peut passer d'une solution à l'autre, espérant que quelqu'un d'autre réparera ce qui semble irréparable, ne faisant qu'approfondir sa dépendance et son épuisement.

Cette quête implacable draine les ressources physiques et mentales de la Ligne 4, chaque tentative avortée ajoutant au fardeau. La réalisation transformatrice ne vient qu'à travers la crise — lorsque toutes les solutions externes échouent, la Ligne 4 atteint un point de rupture, découvrant la dure vérité que la véritable résolution ne vient pas des autres mais du processus de traversée de l'effondrement lui-même.



Filtre : Neptune

Comme une brume mystérieuse enveloppant la forme, Neptune orchestre la relation profonde de notre corps avec les fluides et l'hydratation. Cette force aqueuse façonne l'équilibre d'humidité et les rythmes liquides de notre forme, conduisant nos processus cellulaires à travers une matrice de circulation, d'absorption et de régulation subtile des fluides. Porteur d'eau archétypal de la forme, Neptune pulse avec des fréquences liquides, des schémas d'hydratation et la capacité innée de transformer la distribution des fluides en subsistance vitale. Son énergie se manifeste à la fois fluide et voilante : de la danse complexe de l'humidité cellulaire aux courants mystérieux qui voilent nos processus physiques. À travers Neptune, notre forme apprend à maintenir sa délicate harmonie des fluides, transformant l'eau en essence porteuse de vie, se déplaçant inconsciemment entre des états d'hydratation et d'équilibre tandis que notre forme fonctionne. En tant qu'activation de design, Neptune contrôle l'Hydratation de notre corps à travers le Vertical du Satori, le Latéral Liquide et le Diamant Martial.

Porte 43: La Percée

Afin que l'accomplissement soit maintenu, un nouvel ordre doit être établi équitablement.

La Porte 43 incarne l'énergie de l'insight mental et de la percée, offrant l'accès à des éclairs de compréhension transformateurs via un processus acoustique interne. Elle opère comme une énergie profondément individuelle, engageant un dialogue intérieur qui mène à des épiphanies soudaines et innovantes. Cependant, sans la Porte 23, la Porte 43 a souvent du mal à traduire ces insights en une communication externe claire, ce qui peut entraîner rejet ou incompréhension. Ce défi peut créer de l'anxiété à l'idée d'articuler des concepts ou une peur de situations futures où l'expression est requise. La Porte 43 résiste naturellement à l'acceptation de connaissances externes, préférant s'appuyer sur l'insight personnel, ce qui peut rendre les systèmes d'apprentissage traditionnels restrictifs ou inefficaces. Sa perspective unique est mutative, offrant le potentiel de révolutionner la pensée, mais elle requiert le bon environnement et le bon timing pour que ses insights soient pleinement compris et appréciés.

En tant que partie du Canal de la Structuration (43-23), la Porte 43 joue un rôle crucial dans la transformation d'insights rationalisés en points de vue clairs et percutants. Son succès dépend du développement de solides compétences de communication, permettant à ses épiphanies innovantes d'être partagées efficacement avec le monde. Les insights de la Porte 43 ne peuvent pas être forcés; ils exigent silence, patience et une connaissance claire avant d'être exprimés. Cette énergie apporte des perspectives fraîches, des efficacités et des percées au collectif, offrant de nouvelles façons de penser qui défient les normes conventionnelles. Alignés sur son rythme naturel et soutenus par la Porte 23, les insights de la Porte 43 peuvent contribuer de manière significative à la croissance personnelle et collective, favorisant l'innovation et la transformation mutative dans le monde.

Informations supplémentaires sur la Porte:

- Croix d'Incarnation: Explication, Insight, Dévouement
- Quart d'Incarnation: Mutation (Esprit) - Scorpion
- Circuit: Savoir (Individuel)
- Acide aminé: Asparagine
- Anatomie: Oreille interne
- GeneKeys: Surdit  (Anxieux/Bruyant) - Insight -  piphanie
- Partenaire de Programmation: 23
- Porte Harmonique: 23
- Canal: 43-23 Canal de la Structuration



Ligne 1 : Patience - Sans fixation

↑ **Pluton** : La reconnaissance que de nouvelles formes ne peuvent être établies tant que la résistance n'a pas été éliminée. La profondeur nécessaire pour donner forme à une percée individuelle.

↓ **Vénus** : Une impatience à goûter les douceurs de l'accomplissement qui laisse inévitablement un goût amer en bouche. Un délice dans l'insight mais un manque de profondeur pour l'établir.

- Qualité de Ligne : Introspective et investigatrice.

La Ligne 1 porte le fondement du processus d'insight de la Porte 43 à travers une profonde introspection et investigation. Son rôle est d'examiner minutieusement chaque insight, en se demandant : « Est-ce que je sais vraiment ce que je sais ? » avant de tenter de l'exprimer. Cette investigation patiente forme le socle pour transformer de nouvelles percées en un savoir solide et fiable.

↑ **Exaltation (Pluton)** : La profondeur transformatrice de Pluton donne à la Ligne 1 le pouvoir d'éliminer la résistance et d'investiguer pleinement ses insights. Par exemple, lorsqu'elle rencontre une réalisation soudaine, la Ligne 1 examine patiemment chaque aspect de l'insight jusqu'à en mettre à jour la véritable essence. Ce processus garantit que les percées sont ancrées dans une compréhension complète plutôt que dans des éclairs superficiels de savoir.

À travers l'influence de Pluton, la Ligne 1 creuse sous la conscience de surface pour découvrir des vérités profondes. Sa volonté de sonder en profondeur chaque insight assure que la compréhension finale est durable et solide, incarnant le processus transformateur qui convertit des idées potentielles en un savoir établi.

↓ **Détriment (Vénus)** : Vénus introduit un désir impatient de reconnaissance, tentant la Ligne 1 de partager ses insights prématurément. Par exemple, elle peut se précipiter pour proclamer une idée avant de l'avoir pleinement comprise, poussée par une envie d'être reconnue. Cette impatience sape son processus investigateur naturel, laissant des insights incomplets et non étayés.

L'empressement de la Ligne 1 pour la validation externe peut l'amener à contourner la profondeur d'investigation nécessaire. Lorsque Vénus domine, la Ligne 1 peut privilégier la douceur d'une reconnaissance rapide plutôt que la subsistance d'une véritable compréhension, produisant des insights incomplets qui ne résistent pas à l'examen.



Filtre : Nœud Sud

Comme une empreinte ancestrale dans notre mémoire cellulaire, le Nœud Sud incarne la résonance environnementale originelle de notre forme et son point de départ physique. Cette force fondamentale façonne le confort inné de notre corps avec des environnements spécifiques, conduisant nos processus physiques à travers une matrice d'accordage environnemental, de reconnaissance instinctive de l'habitat et de mémoire spatiale incarnée. Ancre environnementale archétypale de la forme, le Nœud Sud pulse avec des fréquences de familiarité physique, de compatibilité environnementale et la capacité unique de relier la personnalité et la forme à travers un alignement visuel partagé avec le lieu. Son énergie se manifeste à la fois comme orientante et connectante : de la préférence inconsciente de notre corps pour certains espaces physiques à la reconnaissance profonde des environnements qui correspondent à notre empreinte originelle. À travers le Nœud Sud, notre forme apprend à reconnaître sa résonance d'habitat naturel, transformant la mémoire spatiale héritée en confort physique, nous guidant inconsciemment vers des environnements qui reflètent l'alignement géométrique originel de notre forme et créant l'unique véritable pont entre nos moi conscient et inconscient grâce à la reconnaissance visuelle partagée du lieu.

Porte 43: La Percée

Afin que l'accomplissement soit maintenu, un nouvel ordre doit être établi équitablement.

La Porte 43 incarne l'énergie de l'insight mental et de la percée, offrant l'accès à des éclairs de compréhension transformateurs via un processus acoustique interne. Elle opère comme une énergie profondément individuelle, engageant un dialogue intérieur qui mène à des épiphanies soudaines et innovantes. Cependant, sans la Porte 23, la Porte 43 a souvent du mal à traduire ces insights en une communication externe claire, ce qui peut entraîner rejet ou incompréhension. Ce défi peut créer de l'anxiété à l'idée d'articuler des concepts ou une peur de situations futures où l'expression est requise. La Porte 43 résiste naturellement à l'acceptation de connaissances externes, préférant s'appuyer sur l'insight personnel, ce qui peut rendre les systèmes d'apprentissage traditionnels restrictifs ou inefficaces. Sa perspective unique est mutative, offrant le potentiel de révolutionner la pensée, mais elle requiert le bon environnement et le bon timing pour que ses insights soient pleinement compris et appréciés.

En tant que partie du Canal de la Structuration (43-23), la Porte 43 joue un rôle crucial dans la transformation d'insights rationalisés en points de vue clairs et percutants. Son succès dépend du développement de solides compétences de communication, permettant à ses épiphanies innovantes d'être partagées efficacement avec le monde. Les insights de la Porte 43 ne peuvent pas être forcés; ils exigent silence, patience et une connaissance claire avant d'être exprimés. Cette énergie apporte des perspectives fraîches, des efficacités et des percées au collectif, offrant de nouvelles façons de penser qui défient les normes conventionnelles. Alignés sur son rythme naturel et soutenus par la Porte 23, les insights de la Porte 43 peuvent contribuer de manière significative à la croissance personnelle et collective, favorisant l'innovation et la transformation mutative dans le monde.

Informations supplémentaires sur la Porte:

- Croix d'Incarnation: Explication, Insight, Dévouement
- Quart d'Incarnation: Mutation (Esprit) - Scorpion
- Circuit: Savoir (Individuel)
- Acide aminé: Asparagine
- Anatomie: Oreille interne
- GeneKeys: Surdit  (Anxieux/Bruyant) - Insight -  piphanie
- Partenaire de Programmation: 23
- Porte Harmonique: 23



- Canal: 43-23 Canal de la Structuration

Ligne 2 : Dévouement - Sans fixation

↑ Pluton : Le maintien d'attitudes spécialisées qui favorisent la percée. Des habitudes mentales et des processus de pensée uniques qui favorisent l'insight.

↓ Lune : Un dévouement à l'action qui, lorsque l'actualisation est en vue, peut devenir imprudent. L'impulsion d'expression qui abandonnera ses processus normaux lorsqu'une opportunité se présente.

- Qualité de Ligne : Projection vers l'intérieur. Aucune capacité subjective à voir à l'intérieur. Le naturel.

La Ligne 2 exprime son processus unique de connaissance à travers une projection internalisée qui se manifeste souvent par la vocalisation. Ses insights émergent fréquemment par la parole à voix haute, que d'autres écoutent ou non. Bien que cette tendance naturelle puisse paraître inhabituelle aux yeux des autres, elle est essentielle à la manière distinctive de la Ligne 2 de traiter et d'affiner une compréhension de percée.

↑ Exaltation (Pluton) : Pluton renforce les habitudes mentales non conventionnelles de la Ligne 2, qui sont la clé de son processus de connaissance profonde. Par exemple, la Ligne 2 peut vocaliser de façon répétée une pensée ou un insight, utilisant cette répétition pour affiner sa compréhension et découvrir de nouvelles profondeurs. Ces comportements, bien que perçus comme particuliers par d'autres, créent les conditions permettant l'émergence de véritables percées.

À travers l'influence transformatrice de Pluton, la Ligne 2 demeure dévouée à ses schémas spécialisés de traitement, même face à la pression sociale de se conformer. Ce qui peut apparaître comme des comportements étranges, tels que se parler à soi-même ou répéter des phrases, sont en réalité des outils sophistiqués permettant à la Ligne 2 de traduire la connaissance intérieure en une expression externe claire.

↓ Détriment (Lune) : Sous le détriment de la Lune, la Ligne 2 fait face à une impulsion à partager ses insights prématurément, perturbant son processus soigneux. Par exemple, elle peut laisser échapper une idée dans l'excitation du moment, sans l'avoir pleinement traitée ni affinée, conduisant à des expressions de connaissance incomplètes ou mal comprises.

La Lune introduit également une pression à se conformer, qui peut amener la Ligne 2 à réprimer ses schémas vocaux uniques par gêne. En abandonnant ses méthodes authentiques, la Ligne 2 risque d'interrompre son rythme naturel de traduction de la connaissance intérieure en clarté externe. Embrasser son processus distinctif est la clé pour s'assurer que ses insights émergent sous leur forme la plus authentique et la plus percutante.



Filtre : Pluton

Comme une force primordiale de l'inhalation, Pluton gouverne la relation la plus profonde de notre forme avec le souffle et l'absorption environnementale. Cette force pénétrante façonne l'apport de force vitale de notre corps, conduisant nos processus respiratoires à travers une matrice de transformation, d'assimilation et d'échange vital. Maître archétypal du souffle de la forme, Pluton pulse avec des fréquences régénératives, des schémas d'inhalation et la capacité innée de transformer l'air en puissance porteuse de vie. Son énergie se manifeste à la fois comme consumante et régénérante : de la danse microscopique de la respiration cellulaire aux cycles profonds d'échange avec l'environnement. À travers Pluton, notre forme apprend à maintenir ses rythmes essentiels d'apport, transformant les éléments atmosphériques en force vitale, se déplaçant inconsciemment entre des états d'absorption et de relâchement à mesure que notre forme évolue. En tant qu'activation de design, Pluton contrôle l'inhalation de notre forme à travers le Vertical du Satori, le Latéral du Gaz et les Diagonales Martiales.

Porte 47: L'Oppression

Un état restrictif et défavorable résultant d'une faiblesse interne ou d'une force externe ou des deux.

La Porte 47 incarne la capacité à trouver sens et inspiration dans les expériences passées, servant d'élément clé du Processus mental de Sensation Abstraite. Elle œuvre à traiter et à donner du sens à des souvenirs fragmentés, souvent reçus comme des séquences visuelles non chronologiques et incomplètes en provenance de la Porte 64. Cela crée une pression mentale alimentée par un flux constant d'images, la clarté n'arrivant que par des moments soudains de réalisation. La force de la Porte 47 réside dans sa faculté d'interpréter ces souvenirs fragmentés, de trouver de la cohérence au sein de la confusion et d'en extraire des perspectives précieuses. Toutefois, son processus est intrinsèquement subjectif, ce qui peut mener à l'auto-accusation ou à projeter la faute sur les autres. Fait intéressant, bien qu'elle puisse peiner à comprendre pleinement ses propres expériences passées, elle excelle à aider les autres à donner sens aux leurs, offrant clarté et sagesse à ceux qui cherchent à comprendre leur propre parcours.

Bien que la Porte 47 soit un processus mental, son attention se porte souvent sur des préoccupations tangibles et matérielles, recherchant des actions et des résultats concrets pour soulager la pression mentale qu'elle génère. Cette pression est intensifiée par sa tendance à mesurer les progrès, comparer les résultats et critiquer les échecs perçus, créant un stress inutile. La Porte 47 ne sert pas d'Autorité intérieure, car elle n'a pas la capacité de manifester directement ses insights; elle fonctionne plutôt comme observatrice et commentatrice du processus de vie. Pour être efficace, elle doit cultiver la patience face à son flot mental accablant et apprendre à se détacher du stress de son propre esprit. Adopter le mantra « Ce n'est que l'esprit, n'en fais pas un problème, vis ta vie » peut aider à alléger son fardeau mental. En fin de compte, la Porte 47 s'épanouit lorsqu'elle embrasse son rôle de faiseuse de sens, en apportant des interprétations précieuses du passé tout en apprenant à vivre avec le flux imparfait et souvent chaotique de l'information mentale.

Informations supplémentaires sur la Porte:

- Croix d'Incarnation: Gouvernance, Oppression, Information
- Quart d'Incarnation: Relations (Dualité) - Vierge
- Circuit: Abstrait (Sensation)
- Acide aminé: Glycine
- Anatomie: Néocortex
- GeneKeys: Oppression (Sans espoir/Dogmatique) - Transmutation - Transfiguration
- Partenaire de Programmation: 22
- Porte Harmonique: 64



- Canal: 64-47 Canal de l'Abstraction

Ligne 1 : Bilan - Sans fixation

↑ **Saturne** : La capacité, en temps de difficultés, à se concentrer sur l'éradication des facteurs négatifs qui ont mené à l'oppression. Réaliser que les pensées négatives doivent être éradiquées.

↓ **Neptune** : L'illusion de voir l'oppression comme un phénomène exclusivement externe, avec des résultats souvent désastreux. Le sentiment que le monde est contre vous.

- Qualité de Ligne : Introspective et investigatrice.

La Ligne 1 dans la Porte 47 incarne une nature introspective et investigatrice, créant une base pour le traitement des impressions et expériences abstraites. Son rôle implique d'examiner soigneusement un flux constant de données mentales, en utilisant une auto-réflexion méthodique pour discerner ce qui fonctionne et ce qui ne fonctionne pas, posant ainsi les fondations pour de futures prises de conscience et solutions.

↑ **Exaltation (Saturne)** : Saturne soutient la Ligne 1 en insufflant la discipline pour analyser les expériences passées et confronter ce qui n'a pas fonctionné. Par exemple, après avoir rencontré un résultat en échec, la Ligne 1 enquête méthodiquement sur les facteurs spécifiques qui ont contribué à cet échec. Cette approche ancrée et structurée lui permet de distiller des enseignements et de s'en servir comme base pour affiner sa compréhension.

Grâce à l'influence de Saturne, la Ligne 1 transforme sa compréhension des expériences passées en une clarté mentale plus profonde. En organisant et en réfléchissant systématiquement à ses pensées, la Ligne 1 crée une base pour dévoiler du sens au sein du flux abstrait d'impressions et pour obtenir une perspective plus claire sur ce qui pourra éventuellement mener à une résolution.

↓ **Détriment (Neptune)** : L'influence de Neptune peut déformer la nature investigatrice de la Ligne 1, menant à une tendance à rejeter la responsabilité sur les autres. Par exemple, lorsqu'elle est submergée par la pression mentale de l'analyse, la Ligne 1 peut commencer à blâmer des forces externes, les percevant comme la cause unique de ses défis. Ce détournement empêche l'introspection profonde nécessaire à des prises de conscience significatives.

À mesure que cette influence neptunienne s'approfondit, la capacité naturelle d'enquête de la Ligne 1 peut se retrouver coincée dans un état de confusion et de surcharge mentale. Au lieu de traiter les impressions abstraites pour dévoiler une compréhension, la Ligne 1 peut se fixer sur la croyance que les circonstances externes sont la raison de sa lutte mentale, créant un



Filtre : Uranus

Comme une force inconsciente de mouvement distinctif, Uranus incarne les schémas physiques uniques et les mouvements caractéristiques de notre forme, ainsi que son caractère intrinsèquement inhabituel. Cette force électrique façonne les rythmes naturels et l'allure distinctive de notre corps, conduisant nos processus physiques à travers une matrice d'impulsion spontanée, d'originalité cinétique et d'innovation instinctive. Briseur de schémas archétypal de la forme, Uranus pulse avec des mouvements inattendus, une locomotion distinctive et la capacité inhérente de transformer la convention physique en expression unique. Son énergie se manifeste à la fois imprévisible et authentiquement structurée : des façons distinctives dont nous marchons aux particularités physiques qui marquent notre présence. À travers Uranus, notre forme apprend à établir ses mouvements caractéristiques, transformant la mécanique standard en expressions physiques uniques, passant soudainement de schémas typiques à des schémas distinctifs à mesure que notre forme se développe. En tant qu'activation de design, Uranus contrôle le Mouvement à travers le Vertical du Satori, le Latéral du Solide et les Diagonales Martiales.

Porte 47: L'Oppression

Un état restrictif et défavorable résultant d'une faiblesse interne ou d'une force externe ou des deux.

La Porte 47 incarne la capacité à trouver sens et inspiration dans les expériences passées, servant d'élément clé du Processus mental de Sensation Abstraite. Elle œuvre à traiter et à donner du sens à des souvenirs fragmentés, souvent reçus comme des séquences visuelles non chronologiques et incomplètes en provenance de la Porte 64. Cela crée une pression mentale alimentée par un flux constant d'images, la clarté n'arrivant que par des moments soudains de réalisation. La force de la Porte 47 réside dans sa faculté d'interpréter ces souvenirs fragmentés, de trouver de la cohérence au sein de la confusion et d'en extraire des perspectives précieuses. Toutefois, son processus est intrinsèquement subjectif, ce qui peut mener à l'auto-accusation ou à projeter la faute sur les autres. Fait intéressant, bien qu'elle puisse peiner à comprendre pleinement ses propres expériences passées, elle excelle à aider les autres à donner sens aux leurs, offrant clarté et sagesse à ceux qui cherchent à comprendre leur propre parcours.

Bien que la Porte 47 soit un processus mental, son attention se porte souvent sur des préoccupations tangibles et matérielles, recherchant des actions et des résultats concrets pour soulager la pression mentale qu'elle génère. Cette pression est intensifiée par sa tendance à mesurer les progrès, comparer les résultats et critiquer les échecs perçus, créant un stress inutile. La Porte 47 ne sert pas d'Autorité intérieure, car elle n'a pas la capacité de manifester directement ses insights; elle fonctionne plutôt comme observatrice et commentatrice du processus de vie. Pour être efficace, elle doit cultiver la patience face à son flot mental accablant et apprendre à se détacher du stress de son propre esprit. Adopter le mantra « Ce n'est que l'esprit, n'en fais pas un problème, vis ta vie » peut aider à alléger son fardeau mental. En fin de compte, la Porte 47 s'épanouit lorsqu'elle embrasse son rôle de faiseuse de sens, en apportant des interprétations précieuses du passé tout en apprenant à vivre avec le flux imparfait et souvent chaotique de l'information mentale.

Informations supplémentaires sur la Porte:

- Croix d'Incarnation: Gouvernance, Oppression, Information
- Quart d'Incarnation: Relations (Dualité) - Vierge
- Circuit: Abstrait (Sensation)
- Acide aminé: Glycine
- Anatomie: Néocortex
- GeneKeys: Oppression (Sans espoir/Dogmatique) - Transmutation - Transfiguration



- Partenaire de Programmation: 22
- Porte Harmonique: 64
- Canal: 64-47 Canal de l'Abstraction

Ligne 2 : Ambition - Sans fixation

↑ Saturne : L'ambition et l'élan pour surmonter l'oppression personnelle afin d'atteindre la sécurité. Réaliser qu'être occupé est sain mentalement.

↓ Mercure : Une indécision en temps d'oppression personnelle, entre appliquer l'intelligence à la récupération ou accepter son poids pour profiter d'autres conditions dominantes qui peuvent n'être que temporaires. L'incapacité à ressentir quand et quelle activité est saine.

- Qualité de Ligne : Projection vers l'intérieur. Aucune capacité subjective à voir à l'intérieur. Le naturel.

La Ligne 2 incarne un élan naturel à échapper au passé par un engagement actif dans le présent. En tant que projection de seconde ligne, son focus est tourné vers l'extérieur, trouvant un soulagement à la pression mentale par l'action plutôt que par l'introspection. La clé de son bien-être réside dans une vérité simple mais profonde : rester occupée.

↑ Exaltation (Saturne) : Saturne soutient la Ligne 2 en canalisant son ambition naturelle dans une activité productive qui transforme instinctivement la pression mentale en accomplissement extérieur. Sans avoir besoin d'analyser consciemment ses motivations, la Ligne 2 s'engage dans l'action qui atténue la tension intérieure et crée du mouvement. Par exemple, lorsque la pression mentale d'expériences non résolues s'accumule, la Ligne 2 peut se tourner vers des tâches pratiques — que ce soit dans les affaires, les démarches créatives ou l'activité physique — qui offrent à la fois distraction et réalisation. Par ce focus vers l'extérieur, le trouble intérieur se transforme naturellement en progrès significatif.

Avec l'influence de Saturne, la tendance naturelle de la Ligne 2 à l'activité s'aligne avec un engagement porteur de sens. Cette énergie structurée aide à diriger son élan instinctif vers des résultats tangibles, permettant à la Ligne 2 de rester en mouvement et de gérer la pression mentale qu'elle porte sans introspection délibérée.

↓ Détriment (Mercure) : Le détriment de Mercure perturbe le flux naturel de la Ligne 2, créant indécision et hésitation qui bloquent son élan essentiel à rester occupée. Au lieu de passer instinctivement à l'action, la Ligne 2 peut se retrouver piégée dans la sur-intellectualisation, à se demander quelles activités apporteront un véritable soulagement. Par exemple, face à de multiples options d'engagement, la Ligne 2 peut trop analyser, conduisant à une stagnation mentale et à une pression interne croissante.

Cette influence mercurienne obscurcit la projection de la Ligne 2, remplaçant son inclination naturelle au mouvement par des boucles mentales excessives. Sans action, la tension mentale s'accumule, créant déséquilibre et frustration. Pour restaurer l'harmonie, la Ligne 2 doit se reconnecter à sa tendance naturelle à s'engager dans l'activité, permettant au mouvement de dissoudre la pression mentale et de rétablir l'équilibre.



CENTRE DE LA GORGE

| | | | |
|--------------|----------------------------------|--------------------------|--------------------|
| Personnalité | Porte 23: Se Désagréger | Ligne 6 : Fusion | Filtre : Terre |
| | Porte 31: Influence | Ligne 3 : Sélectivité | Filtre : Jupiter |
| Design | Porte 23: Se Désagréger | Ligne 2 : Autodéfense | Filtre : Nœud Nord |
| | Porte 31: Influence | Ligne 4 : Intention | Filtre : Vénus |
| | Porte 33: La Retraite | Ligne 1 : Évitement | Filtre : Mercure |
| | Porte 62: Prépondérance du Petit | Ligne 3 : Découverte | Filtre : Jupiter |
| | Porte 62: Prépondérance du Petit | Ligne 6 : Autodiscipline | Filtre : Mars |

Filtre : Terre

Comme une ancre inébranlable dans la réalité physique, la Terre représente notre relation consciente au fondement et à la sagesse pratique. Cette force d'ancrage façonne notre connexion au plan matériel, conduisant notre approche de la vie à travers une matrice de stabilité, d'ingéniosité et de manifestation tangible. Incarnation archétypale de la sagesse pragmatique, la Terre pulse avec des fréquences de soutien, une intelligence matérielle et la capacité profonde de transformer le potentiel abstrait en réalité concrète. Son énergie se manifeste à la fois stabilisante et nourrissante : du sol solide sous nos pieds à la terre fertile qui soutient la croissance et l'abondance. À travers la Terre, nous apprenons à établir des fondations sécurisées, transformant des concepts éthérés en solutions pratiques, évoluant naturellement de l'instabilité à une présence ancrée à mesure que nous développons la sagesse matérielle. À travers la Terre, nous embrassons la danse sacrée de la manifestation, là où les rêves rencontrent la réalité et où le potentiel trouve sa forme physique.

Porte 23: Se Désagréger

Se désagréger: Amoralité. La conscience et la compréhension qui conduisent à l'acceptation de la diversité.

La Porte 23 possède une remarquable capacité à transformer le savoir acoustique intérieur en langage parlé, un processus à la fois magique et exigeant. Faisant partie du Circuit Individuel du Savoir, cette porte introduit des idées novatrices capables de transformer et d'améliorer les structures collectives. Son énergie mutative ne se limite pas à ce qui est déjà connu, mais puise plutôt dans une intuition brute et non filtrée qui transcende la logique ou la croyance. L'expression de ce savoir, souvent précédée de « Je sais », requiert une articulation d'une grande clarté afin d'éviter l'incompréhension ou le rejet. La Porte 23 ne cherche pas uniquement à créer quelque chose de totalement nouveau; elle vise aussi à apporter efficacité et raffinement à ce qui existe déjà. Ses aperçus sont intrinsèquement amoraux, traitant une information brute, libre des notions sociétales de bien ou de mal, et elle priorise l'efficacité et le progrès avant tout. Cette approche unique peut la distinguer, attirant l'attention par son originalité, mais au risque de l'aliénation si ses idées sont mal synchronisées ou mal comprises.

Pour réaliser pleinement son potentiel, la Porte 23 doit apprendre à équilibrer son individualité avec la compréhension collective, en attendant le bon moment pour partager ses concepts. Le timing et la clarté sont essentiels pour communiquer efficacement son énergie transformatrice et s'assurer qu'elle résonne avec son audience. En s'intégrant au collectif tout en conservant sa perspective distincte, la Porte 23 devient une force puissante de progrès, servant de pont



vital entre l'aperçu individuel et l'évolution des structures collectives. Ses concepts ont le pouvoir de remodeler les structures collectives, favorisant le progrès et l'innovation de manière significative et pratique. Lorsqu'elle s'exprime avec succès, l'énergie mutative de la Porte 23 stimule l'efficacité, le raffinement et la transformation, créant un impact durable à l'échelle collective.

Informations supplémentaires sur la Porte:

- Croix d'Incarnation: Explication, Assimilation, Dévotion
- Quart d'Incarnation: Civilisation (Forme) - Taureau
- Circuit: Individuel (Savoir)
- Acide aminé: Leucine
- Anatomie: Thyroïde
- GeneKeys: Complexité (Stupide/Fragmenté) - Simplicité - Quintessence
- Partenaire de Programmation: 43
- Porte Harmonique: 43
- Canal: 23-43 Canal de la Structuration

Ligne 6 : Fusion - Sans fixation

L'accordage progressif de la diversité par la synthèse.

↑ **Mars** : La croissance exponentielle de l'énergie et son pouvoir d'affirmation engendrés par la fusion. Un Savoir individuel qui amène la diversité à la synthèse.

↓ **Jupiter** : Le retrait de principe mais futile hors de la fusion qui mène à l'atrophie. Un Savoir individuel qui s'accroche à la diversité et perd son pouvoir dans l'expression.

- Qualité de la ligne : Maturation de la transition avec une perspective au-delà de la Porte et du Circuit. Le Modèle.

- Transition : 08.1 – Honnêteté

La sixième ligne de la Porte 23 représente l'étape évolutive finale, synthétisant des Savoirs individuels divers en une sagesse cohérente. Son parcours est marqué par la patience, car elle recueille et intègre de multiples vérités au service d'un dessein évolutif plus vaste. Cette perspective unique permet à la ligne de voir comment le Savoir individuel contribue à la mutation de la conscience collective.

↑ **Exaltation (Mars)** : L'exaltation martienne donne à la ligne une compréhension innée que le véritable pouvoir émerge de l'intégration patiente de Savoirs divers. Par exemple, la ligne peut rassembler au fil du temps des vérités apparemment contradictoires, en tenant l'espace jusqu'à ce que des schémas commencent à émerger, permettant une synthèse graduelle en une sagesse transformatrice.

À travers l'expérience de vie, la ligne développe la capacité de voir comment des perceptions disparates s'assemblent pour créer quelque chose de bien plus grand que la somme de leurs parties. Cette approche mesurée, fondée sur la patience et la persévérance, permet à la ligne de faire émerger des perceptions puissantes au véritable potentiel évolutif, montrant comment l'intégration conduit à une compréhension de percée.

↓ **Détriment (Jupiter)** : Jupiter en détriment peut submerger la ligne par l'immensité des Savoirs divers, menant à la frustration ou au retrait du processus de synthèse. Par exemple, durant sa phase initiale, la ligne peut se sentir paralysée par la complexité d'intégrer de multiples vérités, se retirant devant le défi et questionnant même la possibilité d'une sagesse cohérente.

Ce détriment met la ligne au défi de rester engagée dans le processus souvent chaotique et graduel de la synthèse. La réussite vient de la reconnaissance que chaque petit pas d'



intégration contribue à la mutation plus vaste de la conscience, permettant à la ligne de dépasser les sentiments de futilité et d'embrasser son rôle de synthétiseuse patiente de la sagesse.



Filtre : Jupiter

Comme un sage généreux élargissant les horizons de la compréhension, Jupiter représente notre approche consciente des règles, des lois et de la protection, orchestrant la manière dont nous cherchons et établissons la sécurité. Cette force bienveillante façonne notre vision philosophique et nos systèmes de croyances, conduisant nos aspirations à travers une toile complexe de sagesse, de foi et d'apprentissage supérieur. Chercheur archétypal d'illumination, Jupiter pulse avec une croissance optimiste, des possibilités abondantes et la capacité profonde de transformer la connaissance en protection. Son énergie se manifeste à la fois magnanime et porteuse de fortune : des chances heureuses qui apportent la richesse aux principes plus profonds qui gardent notre avenir. À travers Jupiter, nous apprenons à établir nos fondations, transformant l'espoir en sécurité structurée, évoluant graduellement de l'excès à l'abondance mesurée à mesure que nous développons la sagesse. En tant qu'activation de personnalité, Jupiter contrôle les Règles à travers le Latéral de l'Esprit et le Vertical de l'Autorité Externe.

Porte 31: Influence

La loi de la friction, qu'elle soit active ou passive, qui engendre le transfert et donc l'influence.

La Porte 31 détient le potentiel de reconnaissance en tant que leader naturel et influent. Faisant partie de la Famille d'Énergie de la Compréhension Logique, elle possède la capacité d'imaginer et d'articuler des objectifs futurs, ce qui en fait une figure magnétique capable d'inspirer les autres vers le progrès collectif. Son influence repose sur un timing correct et sur la volonté des autres de reconnaître et d'inviter sa guidance. Ce potentiel de leadership n'est ni intrinsèquement positif ni négatif; la responsabilité de l'utiliser de manière éthique et sage incombe à l'individu. Le poids de ses mots peut façonner la direction collective, car les gens sont naturellement enclins à écouter lorsque la Porte 31 parle de l'avenir. Son défi est d'affiner sa capacité à présenter et mettre en oeuvre des plans structurés au service du collectif, en veillant à ce que sa guidance s'aligne sur des objectifs partagés et des solutions logiques.

Le leadership logique par la Porte 31 fonctionne comme un processus démocratique, caractérisé par le débat, la collaboration et une friction naturelle par l'argumentation. La capacité à diriger ne relève pas d'une autorité imposée d'en haut, mais de la confiance et de la reconnaissance gagnées par la clarté, l'intégrité et des contributions au bon moment. Alignée avec son plus haut dessein, la Porte 31 devient un puissant catalyseur de changement et de progrès, inspirant l'unité et l'action vers des objectifs communs. En affinant ses compétences de communication et en maintenant une responsabilité éthique, cette porte transforme son influence en une force qui conduit le collectif vers des avancées durables et logiques, incarnant le potentiel de diriger avec vision, précision et responsabilité.

Informations supplémentaires sur la Porte:

- Croix d'Incarnation: L'Inattendu, Influence, Alpha
- Quart d'Incarnation: Civilisation (Forme) - Lion
- Circuit: Logique (Compréhension)
- Acide aminé: Tyrosine
- Anatomie: Gorge (Thyroïde)
- GeneKeys: Arrogance (Défèrent/Méprisant) - Leadership - Humilité
- Partenaire de Programmation: 41
- Porte Harmonique: 7
- Canal: 7-31 Canal de l'Alpha

Ligne 3 : Sélectivité - Sans fixation

↓ **Jupiter** : Une sélectivité qualitative avec le risque d'un enthousiasme incontrôlé pouvant



mener à l'humiliation. L'élan à diriger qui acceptera n'importe quel suiveur et les risques.
 - Qualité de la ligne : S'accorder et s'adapter à un processus d'essais et d'erreurs.

La Ligne 3 incarne un processus d'essais et d'erreurs dans le leadership, en se concentrant sur l'art de choisir et d'être choisie par les bons suiveurs. Par l'expérimentation, la ligne apprend à prioriser la qualité des connexions plutôt que la quantité, découvrant quelles relations et influences servent le mieux à la fois le leader et les menés. Son adaptabilité naturelle lui permet d'affiner son approche du leadership au fil du temps, en utilisant les expériences du monde réel comme guide.

Ligne 3 à développer le discernement pour accorder son influence de leadership avec les capacités de ses suiveurs. Par essais et erreurs, elle apprend à évaluer qui peut réellement mettre en œuvre les schémas et les idées qu'elle partage. Par exemple, la Ligne 3 peut d'abord investir dans des suiveurs qui manquent d'engagement, pour reconnaître plus tard la valeur de s'aligner avec ceux qui démontrent préparation et capacité. Ce processus renforce sa capacité à diriger efficacement en cultivant des relations authentiques et productives.

L'illumination du Soleil soutient l'adaptabilité de la Ligne 3, l'aidant à affiner son approche de leadership à chaque interaction. Au fil du temps, elle découvre que la véritable force du leadership ne réside pas dans le rassemblement d'un grand nombre de suiveurs, mais dans la création de connexions significatives avec ceux qui peuvent faire avancer sa vision. Cette sagesse permet à la Ligne 3 de concentrer son énergie là où elle aura le plus grand impact.

↓ Détriment (Jupiter) : En détriment, l'énergie de Jupiter peut amener la Ligne 3 à accepter des suiveurs trop rapidement, résultant souvent en des relations décevantes ou improductives. Par exemple, la Ligne 3 peut s'aligner avec quelqu'un qui semble enthousiaste, pour découvrir ensuite que son soutien est peu fiable ou épuisant. Ces faux pas enseignent des leçons précieuses sur l'importance d'être patiente et sélective dans la formation des connexions.

L'influence de Jupiter peut amener la Ligne 3 à diluer son leadership en s'associant à des suiveurs mal assortis. Ce processus d'essais et d'erreurs mène souvent à des moments d'humilité, mais il construit finalement une sagesse sur la nécessité du discernement. Chaque expérience aide la Ligne 3 à équilibrer son enthousiasme naturel avec une approche plus prudente et délibérée pour choisir des relations qui augmentent, plutôt que d'entraver, son influence.



Filtre : Nœud Nord

Comme une boussole cellulaire guidant notre évolution physique, le Nœud Nord incarne la résonance environnementale destinée de notre forme et sa trajectoire future. Cette force progressive façonne l'accordage en développement de notre corps à de nouveaux environnements, conduisant nos processus physiques à travers une matrice d'harmonie spatiale émergente, de reconnaissance d'habitat en évolution et d'alignement géométrique en déploiement. Chercheur de voie environnementale archétypal de la forme, le Nœud Nord pulse avec des fréquences d'adaptation physique, d'évolution environnementale et de la capacité innée de guider notre forme vers ses espaces futurs optimaux. Son énergie se manifeste à la fois pionnière et intégratrice : de la migration inconsciente de notre corps vers de nouvelles fréquences environnementales à l'incarnation graduelle de la résonance spatiale destinée de notre forme. À travers le Nœud Nord, notre forme apprend à reconnaître et à s'adapter à ses exigences d'habitat émergentes, transformant le potentiel futur en accordage physique, se déplaçant inconsciemment vers des environnements qui reflètent l'alignement géométrique destiné de notre forme à mesure qu'elle évolue le long de sa trajectoire conçue.

Porte 23: Se Désagréger

Se désagréger: Amoralité. La conscience et la compréhension qui conduisent à l'acceptation de la diversité.

La Porte 23 possède une remarquable capacité à transformer le savoir acoustique intérieur en langage parlé, un processus à la fois magique et exigeant. Faisant partie du Circuit Individuel du Savoir, cette porte introduit des idées novatrices capables de transformer et d'améliorer les structures collectives. Son énergie mutative ne se limite pas à ce qui est déjà connu, mais puise plutôt dans une intuition brute et non filtrée qui transcende la logique ou la croyance. L'expression de ce savoir, souvent précédée de « Je sais », requiert une articulation d'une grande clarté afin d'éviter l'incompréhension ou le rejet. La Porte 23 ne cherche pas uniquement à créer quelque chose de totalement nouveau; elle vise aussi à apporter efficacité et raffinement à ce qui existe déjà. Ses aperçus sont intrinsèquement amoraux, traitant une information brute, libre des notions sociétales de bien ou de mal, et elle priorise l'efficacité et le progrès avant tout. Cette approche unique peut la distinguer, attirant l'attention par son originalité, mais au risque de l'aliénation si ses idées sont mal synchronisées ou mal comprises.

Pour réaliser pleinement son potentiel, la Porte 23 doit apprendre à équilibrer son individualité avec la compréhension collective, en attendant le bon moment pour partager ses concepts. Le timing et la clarté sont essentiels pour communiquer efficacement son énergie transformatrice et s'assurer qu'elle résonne avec son audience. En s'intégrant au collectif tout en conservant sa perspective distincte, la Porte 23 devient une force puissante de progrès, servant de pont vital entre l'aperçu individuel et l'évolution des structures collectives. Ses concepts ont le pouvoir de remodeler les structures collectives, favorisant le progrès et l'innovation de manière significative et pratique. Lorsqu'elle s'exprime avec succès, l'énergie mutative de la Porte 23 stimule l'efficacité, le raffinement et la transformation, créant un impact durable à l'échelle collective.

Informations supplémentaires sur la Porte:

- Croix d'Incarnation: Explication, Assimilation, Dévotion
- Quart d'Incarnation: Civilisation (Forme) - Taureau
- Circuit: Individuel (Savoir)
- Acide aminé: Leucine
- Anatomie: Thyroïde
- GeneKeys: Complexité (Stupide/Fragmenté) - Simplicité - Quintessence
- Partenaire de Programmation: 43



- Porte Harmonique: 43
- Canal: 23-43 Canal de la Structuration

Ligne 2 : Autodéfense - Sans fixation

La nécessité d'abandonner la tolérance lorsque la survie est menacée.

↑ Jupiter : Le principe de préservation dans ce qu'il a de plus aigu. L'abandon de la tolérance lorsque l'expression individuelle est menacée.

↓ Lune : Là où Jupiter frappera pour préserver son intégrité, la Lune se satisfait souvent de simplement se protéger en repoussant l'hostilité. La défense de l'expression individuelle face à l'hostilité.

- Qualité de la ligne : Projection vers l'intérieur. Aucune capacité subjective à voir à l'intérieur. Le naturel.

La deuxième ligne de la Porte 23 exprime la projection naturelle du Savoir individuel vers l'extérieur, souvent avant que la pleine compréhension ne se soit développée. Cela crée un équilibre délicat pour la ligne entre l'affirmation de sa perspective unique et la gestion de la résistance externe, tandis qu'elle apprend à naviguer les défis liés au partage de sa vérité.

↑ Exaltation (Jupiter) : L'exaltation jupitérienne se manifeste comme un engagement indéfectible à préserver la vérité individuelle de la ligne, même face aux pressions externes pour se conformer. Par exemple, la projection naturelle de la ligne se combine avec l'énergie protectrice de Jupiter, lui permettant d'exprimer avec confiance son Savoir tout en résistant aux exigences collectives qui menacent sa perspective unique.

Cette influence soutient la capacité de la ligne à maintenir son intégrité et son authenticité, même face à la critique ou à la résistance. En demeurant ferme dans sa vérité, la ligne démontre le pouvoir de préserver l'individualité, assurant que sa voix reste forte et percutante malgré les pressions extérieures.

↓ Détriment (Lune) : Le détriment lunaire peut amener la ligne à se replier dans des postures défensives, atténuant sa qualité projective naturelle. Par exemple, la sensibilité aux réactions des autres ou des expériences passées de rejet peut pousser la ligne à retenir son Savoir, privilégiant l'harmonie au détriment d'une expression authentique.

Cette influence met la ligne au défi de surmonter la tendance à se retirer complètement face à la résistance. La réussite réside dans le développement de limites saines qui lui permettent de projeter naturellement son Savoir tout en maintenant une résilience émotionnelle, garantissant que ses perceptions soient partagées sans devenir excessivement défensives ou inhibées.



Filtre : Vénus

Comme une signature inconsciente d'attrait physique, Vénus incarne l'attraction naturelle de notre forme, exprimant ses valeurs à travers l'éclat inhérent du corps et son magnétisme biologique. Cette force profondément intégrée façonne notre présence physique et notre complexion, orchestrant notre chimie cellulaire par une danse complexe d'hormones, de pigments et d'essences vitales. Embellisseuse archétypale du corps, Vénus pulse avec une grâce inconsciente, une vitalité génétique et la capacité innée d'attirer par la pure présence physique. Son énergie se manifeste à la fois magnétique et subtile : de l'éclat de la santé aux signaux inconscients qui créent la chimie entre les formes. À travers Vénus, notre corps apprend à exprimer sa beauté inhérente, transformant le potentiel génétique en attrait physique, évoluant graduellement de l'attraction brute à l'éclat mûr à mesure que notre forme se développe. En tant qu'activation de design, Vénus contrôle la complexion à travers la Diagonale du Diamant, le Latéral Liquide et le Vertical de l'Égaliseur.

Porte 31: Influence

La loi de la friction, qu'elle soit active ou passive, qui engendre le transfert et donc l'influence.

La Porte 31 détient le potentiel de reconnaissance en tant que leader naturel et influent. Faisant partie de la Famille d'Énergie de la Compréhension Logique, elle possède la capacité d'imaginer et d'articuler des objectifs futurs, ce qui en fait une figure magnétique capable d'inspirer les autres vers le progrès collectif. Son influence repose sur un timing correct et sur la volonté des autres de reconnaître et d'inviter sa guidance. Ce potentiel de leadership n'est ni intrinsèquement positif ni négatif; la responsabilité de l'utiliser de manière éthique et sage incombe à l'individu. Le poids de ses mots peut façonner la direction collective, car les gens sont naturellement enclins à écouter lorsque la Porte 31 parle de l'avenir. Son défi est d'affiner sa capacité à présenter et mettre en oeuvre des plans structurés au service du collectif, en veillant à ce que sa guidance s'aligne sur des objectifs partagés et des solutions logiques.

Le leadership logique par la Porte 31 fonctionne comme un processus démocratique, caractérisé par le débat, la collaboration et une friction naturelle par l'argumentation. La capacité à diriger ne relève pas d'une autorité imposée d'en haut, mais de la confiance et de la reconnaissance gagnées par la clarté, l'intégrité et des contributions au bon moment. Alignée avec son plus haut dessein, la Porte 31 devient un puissant catalyseur de changement et de progrès, inspirant l'unité et l'action vers des objectifs communs. En affinant ses compétences de communication et en maintenant une responsabilité éthique, cette porte transforme son influence en une force qui conduit le collectif vers des avancées durables et logiques, incarnant le potentiel de diriger avec vision, précision et responsabilité.

Informations supplémentaires sur la Porte:

- Croix d'Incarnation: L'Inattendu, Influence, Alpha
- Quart d'Incarnation: Civilisation (Forme) - Lion
- Circuit: Logique (Compréhension)
- Acide aminé: Tyrosine
- Anatomie: Gorge (Thyroïde)
- GeneKeys: Arrogance (Défèrent/Méprisant) - Leadership - Humilité
- Partenaire de Programmation: 41
- Porte Harmonique: 7
- Canal: 7-31 Canal de l'Alpha

Ligne 4 : Intention - Sans fixation

Le succès de l'influence selon la manière dont elle est perçue.

↑ **Lune** : La reconnaissance publique d'une influence nourricière et protectrice. La



reconnaissance positive externe de la capacité de leadership.

↓ Mars : Un agrandissement perçu de l'ego et une tentative de manipulation. Une projection négative externe de la capacité de leadership.

- Qualité de la ligne : Fixée sur l'extériorisation de sa qualité à voie unique.

La Ligne 4 exprime un style de leadership fixe et orienté vers l'extérieur qui suscite souvent des réponses fortes et polarisées. Sa nature à voie unique projette constamment l'influence vers l'extérieur, conduisant à des perceptions positives et négatives, indépendamment de son intention ou de son impact réels. Cette qualité extériorisée fait de la Ligne 4 une force de stabilisation pour ceux qui résonnent avec sa présence, tout en mettant au défi sa capacité à gérer l'opposition.

↑ Exaltation (Lune) : En exaltation, l'énergie nourricière de la Lune permet à la Ligne 4 de créer des connexions profondes avec ceux qui s'alignent sur son style de leadership. Son expression extérieure constante et régulière devient une base de confiance pour des suiveurs qui apprécient ses qualités protectrices et de soutien. Par exemple, la Ligne 4 peut créer un environnement stable et bienveillant pour une équipe, attirant naturellement ceux qui se sentent en sécurité et valorisés dans son champ d'influence.

À mesure que cette énergie lunaire mûrit, la qualité fixe de la Ligne 4 devient une source de force, lui permettant de former des liens durables et de construire un réseau organique de relations de soutien. En embrassant cette influence nourricière, la Ligne 4 apprend à équilibrer sa nature protectrice avec des limites claires, assurant que son leadership s'écoule efficacement vers ceux qui résonnent vraiment avec son approche.

↓ Détriment (Mars) : En détriment, Mars introduit des défis, car l'extériorisation constante de la Ligne 4 peut être interprétée comme manipulatrice ou intéressée. Cela polarise souvent les autres, créant de la résistance même lorsque l'intention est sincère. Par exemple, la Ligne 4 peut offrir des orientations avec les meilleures intentions, pour qu'elles soient perçues comme contrôlantes ou autoritaires par ceux qui ne s'alignent pas avec son style de leadership.

À travers ces expériences, la Ligne 4 apprend la résilience, reconnaissant que l'approbation universelle est inatteignable. Avec la maturité, elle développe la sagesse de se concentrer sur le soutien de ceux qui valorisent et bénéficient de son approche, tout en acceptant que l'opposition fait partie inhérente de sa nature polarisante. Cette compréhension permet à la Ligne 4 de maintenir l'équilibre, en raffinant son leadership sans compromettre son authenticité.



Filtre : Mercure

Comme une pulsation inconsciente circulant à travers des réseaux cellulaires, Mercure incarne la voix naturelle de communication de notre forme, s'exprimant à travers les schémas et rythmes inhérents du corps. Cette force mercurielle façonne notre articulation physique et les réponses du système nerveux, conduisant l'information à travers une toile complexe de coordination biologique et de réactions instinctives. Messenger archétypal du corps, Mercure pulse avec une agilité inconsciente, des schémas respiratoires et la capacité innée de transmettre par la pure présence. Son énergie se manifeste à la fois comme habile et connectrice : des voies neuronales automatiques aux signaux inconscients qui créent la compréhension entre les formes. À travers Mercure, notre corps apprend à exprimer sa voix inhérente, transformant le potentiel génétique en communication physique, évoluant graduellement de la réponse brute à l'expression incarnée à mesure que notre forme se développe. En tant qu'activation de design, Mercure contrôle la Communication à travers le Latéral du Solide, le Vertical Aurique et le Diamant Martial.

Porte 33: La Retraite

Le retrait actif et la transformation d'une position de faiblesse en une force.

La Porte 33 incarne le don du retrait pour la réflexion, aspect vital du processus de Sensation Abstraite. Cette capacité permet la rétention de la mémoire de l'espèce et l'extraction de leçons des expériences passées. Sa force réside dans une réflexion profonde sur les événements, transformant les histoires personnelles et collectives en une sagesse précieuse. Bien que la Porte 33 soit souvent orientée vers la confidentialité, son retrait n'est pas un camouflage mais la création d'une « pause » nécessaire dans le processus expérientiel. Cette pause offre un espace pour une introspection sans distraction, permettant de transformer les expériences brutes en aperçus significatifs. La Porte 33 a un potentiel d'influence notable, notamment par sa capacité à révéler des secrets expérientiels et à partager des leçons profondes. Son défi est de résister à l'élan de se précipiter dans de nouvelles expériences avant d'avoir pleinement intégré le passé, car cela empêche la concrétisation des mémoires et prive l'humanité d'une sagesse essentielle.

Avec le temps et la maturité, l'influence de la Porte 33 grandit, la rendant particulièrement adaptée aux rôles d'orateur, d'écrivain, d'enseignant ou de leader basé sur l'expérience. En petit groupe, elle apporte aussi le don de surplomb, offrant une perspective plus large qui peut guider les autres vers la clarté et la compréhension. Son don réside dans la mise au jour des leçons importantes cachées au sein des histoires personnelles et collectives, offrant des aperçus qui peuvent guider autrui. La solitude qu'elle recherche n'est pas une simple préférence personnelle mais un outil crucial de croissance et de contribution significative. Par sa capacité à transformer la réflexion personnelle en sagesse collective, la Porte 33 sert de pont entre l'expérience individuelle et le récit humain plus large, veillant à ce que les leçons du passé ne soient pas perdues mais deviennent une source d'orientation et d'inspiration pour l'avenir.

Informations supplémentaires sur la Porte:

- Croix d'Incarnation: Quatre Voies, Retraite, Raffinement
- Quart d'Incarnation: Civilisation (Forme) - Lion
- Circuit: Abstrait (Sensation)
- Acide aminé: Aucun (Codon terminateur)
- Anatomie: Gorge/Thyroïde
- GeneKeys: Oubli (Réservé/Censeur) - Pleine conscience - Révélation
- Partenaire de Programmation: 19
- Porte Harmonique: 13
- Canal: 13-33 Canal du Prodigue



Ligne 1 : Évitement - Sans fixation

↑ **Soleil** : La sagesse, en position de faiblesse, de reconnaître que la survie exige un retrait complet. Battre en retraite lorsqu'on réalise que l'on est en position de faiblesse.

↓ **Mars** : Là où le courage est simplement de la folie. Incapable de battre en retraite lorsqu'on est submergé par la stimulation.

- Qualité de la ligne : Introspective et investigatrice.

La nature investigatrice de la Ligne 1 établit la base de la réflexion abstraite en reconnaissant l'importance du retrait. Cette capacité au repli fournit le cadre nécessaire pour transformer des expériences brutes en une profonde sagesse grâce à un traitement et une intégration appropriés.

↑ **Exaltation (Soleil)** : En exaltation, le Soleil donne à la Ligne 1 la capacité de sentir instinctivement la vulnérabilité qui suit des expériences intenses, la guidant à se retirer aux moments critiques. Par exemple, après un événement difficile, la Ligne 1 peut se retirer dans un espace calme, laissant le temps de traiter et de réfléchir avant de partager des insights. Ce retrait renforce sa capacité à transformer les expériences en sagesse et garantit que les leçons sont pleinement intégrées.

L'influence solaire met en lumière la capacité de la Ligne 1 à honorer le rythme naturel entre l'expérience et la réflexion. En établissant des limites claires, la Ligne 1 crée l'espace nécessaire pour un traitement en profondeur, assurant que sa base abstraite reste solide. Ce retrait stratégique soutient la transformation d'expériences brutes en sagesse durable.

↓ **Détriment (Mars)** : En détriment, Mars perturbe le processus investigateur de la Ligne 1 en la poussant vers une stimulation constante et une action prématurée. Cela crée un schéma où la réflexion est contournée et les expériences demeurent non traitées. Par exemple, la Ligne 1 peut se précipiter pour partager un événement récent sans prendre le temps nécessaire pour intégrer ses leçons, aboutissant à des insights superficiels plutôt qu'à une compréhension significative.

L'influence de Mars sape le besoin de retrait de la Ligne 1, remplaçant la retraite stratégique par une activité fébrile. Cette instabilité interrompt le processus abstrait, laissant les expériences incomplètes et la sagesse non acquise. Le défi pour la Ligne 1 est de résister à l'attrait de la stimulation constante et d'honorer son besoin fondamental de retrait réflexif.



Filtre : Jupiter

Comme un champ inconscient rayonnant des fréquences protectrices, Jupiter incarne la qualité de l'aura électromagnétique de notre forme et son approche des règles, des lois et de la protection. Cette force bienveillante façonne les systèmes de sécurité naturels de notre corps et ses schémas de croyance, conduisant nos aspirations physiques à travers une toile complexe d'énergie expansive, de foi et de sagesse innée. Gardien archétypal de la prospérité de la forme, Jupiter pulse avec une croissance organique, une vitalité abondante et la capacité inhérente de générer des champs protecteurs. Son énergie se manifeste à la fois magnanime et porteuse de fortune : de la résonance chanceuse qui attire la richesse aux principes plus profonds qui protègent notre être. À travers Jupiter, notre forme apprend à établir son champ protecteur, transformant le potentiel électromagnétique en sécurité d'aura, évoluant graduellement de l'excès à l'abondance mesurée à mesure que notre aura se développe. En tant qu'activation de design, Jupiter contrôle la fréquence de notre Aura à travers le Latéral du Gaz, le Vertical Aurique et le Diamant Martial.

Porte 62: Prépondérance du Petit

La prudence, la patience et le détail produisent l'excellence à partir de la limitation.

La Porte 62 incarne le pouvoir de la communication au sein de la famille Logique de la Compréhension, organisant des schémas mentaux en un langage clair, factuel et détaillé. De nature précise, elle nomme et décrit en organisant les faits, traduisant des concepts complexes en termes accessibles tout en évitant le partage prématuré d'informations. Le défi de la Porte 62 réside dans l'assemblage patient des détails afin de créer des cadres robustes pour la compréhension. Son efficacité requiert la reconnaissance que présenter des faits n'équivaut pas nécessairement à avoir raison. Cette porte sert de voix à l'esprit logique, s'exprimant par des assertions « je pense » plutôt que par l'initiation de l'action. Sa validation dépend d'une preuve expérientielle qui va au-delà du traitement mental, garantissant que ses observations et ses faits tiennent la route dans la pratique.

La force de la Porte 62 réside dans la projection des schémas logiques vers l'avenir tout en remarquant même les plus petits détails. Son pouvoir s'étend à la capacité de communication interspèces, contribuant à la compréhension collective par l'articulation de détails clairs et organisés. L'efficacité émerge grâce à l'observation attentive et au respect des faits, en évitant les suppositions à propos des schémas. L'exactitude de cette porte dépend de la patience et d'un examen approfondi plutôt que de conclusions hâtives. En partageant des informations organisées plutôt qu'en émettant des suppositions non étayées, la Porte 62 sert de force puissante de clarté, contribuant au progrès collectif de la compréhension logique.

Informations supplémentaires sur la Porte:

- Croix d'Incarnation: Maya, Détail, Obscurcissement
- Quart d'Incarnation: Forme (Civilisation) - Cancer
- Circuit: Logique (Compréhension)
- Acide aminé: Tyrosine
- Anatomie: Gorge/Thyroïde
- GeneKeys: Intellect (Terne/Pédant) - Précision - Impeccabilité
- Partenaire de Programmation: 61
- Porte Harmonique: 17
- Canal: 17-62 Canal de l'Acceptation

Ligne 3 : Découverte - Sans fixation

↑ **Uranus** : Un génie pour l'inhabituel. La capacité de découvrir des informations précieuses dans le travail de détail et de trouver des applications innovantes pour cette connaissance. Le don inhabituel de trouver et d'exprimer des détails précieux.



↓ **Vénus** : Une insatisfaction face à la monotonie du travail de détail, où ce qui est manqué peut être de grande importance et valeur. L'expression de l'insatisfaction et de l'ennui dans le travail de détail.

- Qualité de Ligne : S'accorder et s'adapter à un processus d'essais et d'erreurs.

La Ligne 3 dans la Porte 62 incarne le pouvoir transformateur des essais et erreurs dans la compréhension logique. Elle s'engage dans un voyage de découverte à travers les erreurs et les résultats inattendus, créant des voies précieuses vers de nouvelles connaissances et innovations.

↑ **Exaltation (Uranus)** : Avec Uranus exalté, la Ligne 3 démontre un génie pour mettre au jour des trésors inattendus au sein des erreurs. Par exemple, lorsque des expériences ou des théories ne se déroulent pas comme prévu, elle a une capacité unique à remarquer des anomalies et des schémas précieux que d'autres pourraient négliger. Cette capacité à trouver des intuitions de manière non conventionnelle fait de la Ligne 3 une innovatrice naturelle dans le travail logique détaillé.

L'influence d'Uranus permet à la Ligne 3 de transformer de mauvais tournants en nouvelles voies de compréhension. En maintenant une ouverture à l'inattendu, elle fait émerger des applications innovantes des connaissances acquises par essais et erreurs, contribuant significativement à l'apprentissage et au progrès collectifs.

↓ **Détriment (Vénus)** : Avec Vénus en détriment, la Ligne 3 peut se décourager face à la nature répétitive de l'investigation détaillée. Par exemple, confrontée à des revers initiaux ou à des erreurs, elle peut abandonner prématurément des pistes d'enquête précieuses. Ce désir de satisfaction rapide peut conduire à manquer des opportunités de découverte cachées au sein d'échecs apparents.

L'influence de Vénus peut également se traduire par de l'agitation ou de la frustration vis-à-vis du processus d'essais et d'erreurs. Plutôt que d'embrasser le potentiel d'apprentissage des erreurs, la Ligne 3 peut se retirer de processus qui paraissent infructueux, négligeant la compréhension plus profonde qui pourrait émerger de la persévérance.



Filtre : Mars

Comme des instincts primordiaux opérant sous la surface, Mars incarne l'énergie immature inconsciente qui pulse à travers notre forme physique. Cette force profondément enracinée régit la température et la vitalité de notre corps, éveillant nos mécanismes de survie les plus basiques avec l'intensité brute du feu biologique. Énergie guerrière archétypale du corps, Mars s'écoule à travers notre mémoire cellulaire, influençant notre régulation de la chaleur, notre endurance physique et notre force vitale innée. Son énergie s'exprime à travers notre plan génétique : des réponses physiques instinctives aux réactions automatiques de combat-fuite lorsque nous sommes mis au défi. À travers Mars, notre corps orchestre ses rythmes thermiques et ses pulsions primitives, transformant des schémas biologiques inconscients en sagesse incarnée à mesure que nous mûrissons. En tant qu'activation de design, Mars contrôle la température physique à travers les Diagonales Martiales, le Latéral Liquide et le Vertical Aurique.

Porte 62: Prépondérance du Petit

La prudence, la patience et le détail produisent l'excellence à partir de la limitation.

La Porte 62 incarne le pouvoir de la communication au sein de la famille Logique de la Compréhension, organisant des schémas mentaux en un langage clair, factuel et détaillé. De nature précise, elle nomme et décrit en organisant les faits, traduisant des concepts complexes en termes accessibles tout en évitant le partage prématuré d'informations. Le défi de la Porte 62 réside dans l'assemblage patient des détails afin de créer des cadres robustes pour la compréhension. Son efficacité requiert la reconnaissance que présenter des faits n'équivaut pas nécessairement à avoir raison. Cette porte sert de voix à l'esprit logique, s'exprimant par des assertions « je pense » plutôt que par l'initiation de l'action. Sa validation dépend d'une preuve expérientielle qui va au-delà du traitement mental, garantissant que ses observations et ses faits tiennent la route dans la pratique.

La force de la Porte 62 réside dans la projection des schémas logiques vers l'avenir tout en remarquant même les plus petits détails. Son pouvoir s'étend à la capacité de communication interspécies, contribuant à la compréhension collective par l'articulation de détails clairs et organisés. L'efficacité émerge grâce à l'observation attentive et au respect des faits, en évitant les suppositions à propos des schémas. L'exactitude de cette porte dépend de la patience et d'un examen approfondi plutôt que de conclusions hâtives. En partageant des informations organisées plutôt qu'en émettant des suppositions non étayées, la Porte 62 sert de force puissante de clarté, contribuant au progrès collectif de la compréhension logique.

Informations supplémentaires sur la Porte:

- Croix d'Incarnation: Maya, Détail, Obscurcissement
- Quart d'Incarnation: Forme (Civilisation) - Cancer
- Circuit: Logique (Compréhension)
- Acide aminé: Tyrosine
- Anatomie: Gorge/Thyroïde
- GeneKeys: Intellect (Terne/Pédant) - Précision - Impeccabilité
- Partenaire de Programmation: 61
- Porte Harmonique: 17
- Canal: 17-62 Canal de l'Acceptation

Ligne 6 : Autodiscipline - Sans fixation

↑ **Saturne** : Un sou économisé est un sou gagné. Le détail comme voie vers le succès matériel. La compréhension que le succès matériel dépend de l'expression du détail.

↓ **Mercure** : Les compétences mais pas la discipline pour réussir. Le don pour, mais pas la discipline nécessaire, faire le travail de détail pour réussir.



- Qualité de Ligne : Maturation en transition avec une perspective au-delà de la porte et du circuit. Le modèle.
- Transition : 56.1 – Qualité

La Ligne 6 dans la Porte 62 traverse des phases distinctes de développement dans sa relation au détail, évoluant de la maîtrise personnelle à l'observation détachée, pour finalement émerger en tant que modèle d'une précision intentionnelle. Sa perspective s'étend au-delà des portes individuelles, considérant les implications plus larges des cadres logiques pour l'évolution de l'humanité.

↑ Exaltation (Saturne) : Dans sa première phase, l'influence disciplinée de Saturne permet à la Ligne 6 de développer un talent naturel pour accumuler et organiser des connaissances détaillées. Par exemple, grâce à une attention patiente à la précision, elle obtient des résultats tangibles dans sa vie personnelle, construisant une base de compétence pratique qui sert de tremplin à une maîtrise future.

À mesure que la Ligne 6 mûrit et entre dans sa phase de modèle, ses dons saturniens évoluent vers une appréciation profonde du travail de détail porteur de sens. Elle démontre comment une attention disciplinée aux cadres logiques crée une valeur durable pour les autres, inspirant l'humanité en montrant qu'une précision patiente et intentionnelle peut mener à une transformation collective.

↓ Détriment (Mercure) : Avec Mercure en détriment, la Ligne 6 peut, au départ, résister au travail patient requis pour une véritable maîtrise, s'appuyant plutôt sur une reconnaissance rapide des schémas. Par exemple, au début, elle peut compter sur un talent naturel plutôt que de s'engager dans le focus soutenu nécessaire pour développer pleinement son potentiel logique.

À mesure que la Ligne 6 atteint sa phase de modèle, l'influence agitée de Mercure peut se manifester par une difficulté à intégrer sa large perspective avec l'application pratique. Sans trouver un sens plus profond dans les détails, elle risque d'utiliser ses talents à des fins personnelles plutôt que de démontrer aux autres la valeur d'un développement discipliné, limitant son impact sur l'orientation collective.



CENTRE DU SOI (G)

| | | | |
|--------------|-----------------------|---|--------------------|
| Personnalité | Porte 1: Le Créatif | Ligne 4 : La solitude comme médium de la créativité | Filtre : Nœud Sud |
| | Porte 2: La Réceptive | Ligne 4 : Secret | Filtre : Nœud Nord |
| Design | Porte 25: L'Innocence | Ligne 1 : Altruisme | Filtre : Saturne |

Filtre : Nœud Sud

Comme un écho de notre trajectoire passée, le Nœud Sud représente notre relation consciente à notre point d'origine et à notre perspective des débuts de la vie. Cette force rétrospective façonne la manière dont nous avons initialement vu et traité notre environnement, conduisant notre conscience à travers une matrice de schémas familiaux, de points de vue hérités et de façons établies de voir. Gardien archétypal de notre « venir de », le Nœud Sud pulse avec des fréquences de reconnaissance, de perspective de début de vie et la capacité profonde de comprendre notre position de départ dans la géométrie de la vie. Son énergie se manifeste à la fois familière et instructive : des schémas confortables sur lesquels nous nous sommes d'abord appuyés aux points de vue qui ont coloré notre compréhension précoce du monde. À travers le Nœud Sud, nous reconnaissons notre point de départ, transformant notre conscience de l'endroit où nous avons commencé en compréhension consciente de la trajectoire de notre vie, reconnaissant naturellement la perspective qui a façonné notre première moitié de vie à mesure que nous développons une conscience plus large de l'arc de notre parcours.

Porte 1: Le Créatif

La création comme force primordiale.

La Porte 1 représente une force créative profondément transformatrice, mue par un besoin inné d'expression de soi unique. Cette créativité n'est pas ancrée dans l'attention ou la logique, mais s'écoule de sa direction individuelle distincte, exigeant souvent de l'attention. Le puits de créativité de cette porte est illimité, introduisant des perspectives fraîches et innovantes dans le monde. Bien que la Porte 1 puisse s'épanouir dans des moments de création solitaire, son véritable accomplissement vient de l'interaction avec les autres, où son unicité peut inspirer et influencer. Son rôle ne consiste pas à être le meilleur, mais à être authentiquement nouveau et différent, traçant une voie que d'autres pourront éventuellement suivre. Cependant, cet élan d'originalité n'est pas toujours reconnu ou apprécié, ce qui peut mener à de la mélancolie lorsque sa singularité passe inaperçue ou n'est pas valorisée.

L'énergie créative de la Porte 1 se déplace par impulsions, apportant des bouffées d'inspiration qui exigent l'expression. Lorsqu'elle est pleinement immergée dans le flux créatif, les préoccupations concernant les objectifs, la reconnaissance ou la validation externe s'estompent, ne laissant que la joie de la création elle-même. Pourtant, lorsque cette créativité reste inexprimée, de la tristesse ou de la frustration peut surgir, car l'énergie de cette porte est destinée à être partagée avec le monde. Pionnière de l'expression de soi, la Porte 1 est un cadeau pour l'humanité, offrant une force unique et habilitante qui inspire le changement et la transformation simplement en étant un exemple authentique. Même si ses contributions ne sont pas toujours immédiatement comprises, son influence mutative a le pouvoir de laisser une empreinte durable, incitant les autres à voir le monde à travers une nouvelle lentille.

Informations supplémentaires sur la Porte:

- Croix d'Incarnation: Sphinx, Expression de Soi, Défi
- Quart d'Incarnation: Esprit (Mutations) - Scorpion
- Circuit: Individuel (Savoir)



- Acide aminé: Lysine
- Anatomie: Foie
- GeneKeys: Entropie (Dépressif/Frénétique) - Fraîcheur - Beauté
- Partenaire de Programmation: 02
- Porte Harmonique: 08
- Canal: 01-08 Canal de l'Inspiration

Ligne 4 : La solitude comme médium de la créativité - Sans fixation

La tension de la lumière intérieure.

↑ Terre : La Terre exaltée comme symbole d'une perspective personnelle manifestée en dehors de toute influence, où la magie potentielle de l'inspiration est diluée.

↓ Jupiter : Là où la magie potentielle de l'inspiration est diluée. Le besoin d'influencer qui abandonne la solitude et limite la créativité.

- Qualité de la ligne : Fixée sur l'externalisation de sa qualité monorail.

La position de la quatrième ligne apporte une compréhension fixe que la créativité authentique requiert une solitude protégée et un espace sacré pour se développer pleinement. Cette conscience reconnaît que la véritable mutation créative ne peut émerger que lorsqu'elle est correctement isolée des influences externes, bien que le succès lui-même puisse potentiellement interrompre le cycle nécessaire de retour à l'isolement créatif.

↑ Exaltation (Terre) : L'influence exaltée de la Terre dans la ligne se manifeste comme une perspective personnelle ancrée qui s'épanouit dans la solitude. Cette position de quatrième ligne comprend intrinsèquement que la véritable créativité requiert un espace sacré à l'écart des influences externes. La stabilité de la Terre soutient la conscience fixe et naturelle que la création authentique n'émerge qu'à travers des périodes d'isolement conscient.

Par l'influence d'ancrage de la Terre, cette ligne comprend naturellement que la créativité doit se développer en dehors de l'influence, non comme un rejet du monde, mais comme un prérequis à l'expression authentique. Cela crée une base puissante pour l'externalisation où la perspective unique peut se manifester sans dilution ni compromis.

↓ Détriment (Jupiter) : Sous l'influence en détriment de Jupiter, la ligne expérimente la dilution de la magie potentielle de l'inspiration par un focus excessif sur l'externalisation. Bien que le processus créatif reste protégé des interférences directes, il peut y avoir une fixation sur le partage ou la distribution de ce qui a été créé, interrompant potentiellement le cycle continu de créativité.

Le défi de la ligne réside dans la résistance à l'impulsion d'abandonner la solitude créative une fois que quelque chose de digne a émergé. La nature expansive de Jupiter peut se manifester par le fait de se laisser absorber par la mise en marché ou la distribution de la création, plutôt que de revenir à la source créative.



Filtre : Nœud Nord

Comme un phare nous attirant vers notre trajectoire évolutive, le Nœud Nord représente notre relation consciente au potentiel futur et à la perspective émergente. Cette force orientée vers l'avant façonne la manière dont nous apprenons à percevoir notre environnement et ses habitants, conduisant notre conscience à travers une matrice de vision en expansion, de but qui s'approfondit et de focus qui se cristallise. Navigateur archétypal de notre « aller vers », le Nœud Nord pulse avec des fréquences de reconnaissance, de perspective en évolution et la capacité profonde d'alimenter la clarté mentale par l'observation environnementale et sociale. Son énergie se manifeste à la fois révélatrice et intentionnelle : du raffinement graduel de notre manière de voir notre entourage à l'approfondissement de la conscience de notre rôle en son sein. À travers le Nœud Nord, nous découvrons notre but directionnel, transformant notre capacité croissante à véritablement voir notre environnement et ses personnes en carburant conscient pour le focus mental, faisant évoluer naturellement notre perspective à mesure que nous nous alignons sur notre trajectoire conçue.

Porte 2: La Réceptive

La réceptivité comme base primordiale par laquelle toute réponse est déterminée. La racine de l'action.

La Porte 2 représente une force puissante pour fournir une guidance et une direction visionnaires. Cette porte porte le don de savoir où la direction est nécessaire pour assurer le succès, que ce soit pour elle-même, pour les autres ou pour des situations. Cependant, sa capacité à transformer la vision en réalité dépend de la collaboration, en particulier avec l'énergie habilitante de la Porte 14. Sans cette connexion ou un soutien adéquat, la Porte 2 peut éprouver de la frustration ou de l'épuisement en tentant de faire avancer sa vision seule. Sa véritable force réside dans l'offre de clarté et de but, en coordonnant le processus créatif plutôt qu'en exécutant directement le travail. La Porte 2 s'épanouit lorsqu'elle sert de force directrice, indiquant la voie à suivre et inspirant les autres à passer à l'action.

La Porte 2 peut exprimer de la mélancolie lorsque le progrès semble lent ou lorsque ses idées et visions ne se réalisent pas. Cette tristesse naît souvent de sa conscience profonde du potentiel et des défis de la transformation de ce potentiel en résultats matériels. La clé de l'accomplissement de la Porte 2 réside dans la recherche des bons alliés qui peuvent aider à rendre sa direction visionnaire tangible. Lorsqu'elle est correctement soutenue, la Porte 2 devient un guide puissant pour la transformation créative, offrant des perspectives fraîches et des voies innovantes qui inspirent un succès significatif. Son don est un leadership par la clarté et la direction, garantissant que la bonne trajectoire soit tracée pour la réalisation de nouvelles idées.

Informations supplémentaires sur la Porte:

- Croix d'Incarnation: Sphinx, Conducteur, Défi
- Quart d'Incarnation: Forme (Civilisation) - Taureau
- Circuit: Individuel (Savoir)
- Acide aminé: Phénylalanine
- Anatomie: Sternum
- GeneKeys: Dislocation (Perdu/Regimenté) - Orientation - Unité
- Partenaire de Programmation: 01
- Porte Harmonique: 14
- Canal: 02-14 Canal du Battement

Ligne 4 : Secret - Exaltation

Plus que la modestie, la capacité de préserver l'harmonie par la discrétion.

↑ **Vénus** : L'objectif supérieur transcende la reconnaissance personnelle. Le joueur d'équipe,



reconnu comme le leader mais jamais le capitaine. Là où le savoir supérieur n'a pas besoin d'être exprimé pour être reconnu.

- Qualité de la ligne : Fixée sur l'extériorisation de sa qualité à voie unique.

La position de quatrième ligne apporte la compréhension sophistiquée que la véritable direction requiert une discrétion stratégique plutôt qu'une déclaration ouverte, permettant d'orienter par l'influence subtile et l'exemple plutôt que par l'autorité explicite. Ce leadership naturel opère avec la plus grande efficacité lorsqu'il est maintenu dans la discrétion, bien qu'il existe la tentation d'annoncer et de justifier la direction, risquant de déclencher de la résistance là où l'harmonie aurait pu prévaloir.

↑ Exaltation (Vénus) : Vénus exaltée apporte la compréhension sophistiquée que la véritable direction requiert la discrétion plutôt que la déclaration. Cette position de quatrième ligne préserve naturellement l'harmonie en maintenant son cap tranquillement sans besoin de l'annoncer ou de le justifier. Tel un maître diplomate qui façonne les résultats par l'influence subtile plutôt que par un pouvoir manifeste, ce positionnement permet un leadership par l'exemple plutôt que par l'autorité.

Par l'influence de Vénus émerge la capacité naturelle de guider tout en donnant l'impression de suivre, en maintenant la direction sans perturber la dynamique de groupe. Cela crée une capacité fluide à diriger par l'influence subtile, reconnue pour sa contribution sans avoir besoin de revendiquer pouvoir ou position, préservant l'harmonie par une discrétion stratégique.



Filtre : Saturne

Comme un champ contraignant régissant les relâchements physiques, Saturne incarne la qualité d'exhalation, les émanations et les sorties subtiles de notre forme, parallèlement à sa nature disciplinante. Cette force structurante façonne les limites naturelles et les schémas structurels de notre corps, conduisant nos processus physiques à travers une matrice de relâchement mesuré, de densité matérielle et de régulation innée. Régulateur archétypal de la substance de la forme, Saturne pulse avec des rythmes contrôlés, une manifestation pratique et la capacité inhérente de transformer la pression en relâchement structuré. Son énergie se manifeste à la fois contraignante et stabilisante : des tensions cellulaires qui construisent la résilience physique aux émanations qui ancrent notre présence matérielle. À travers Saturne, notre forme apprend à établir ses sorties contrôlées, transformant la pression physique en émanations régulées, évoluant graduellement de la contrainte au relâchement mesuré à mesure que notre forme se développe. En tant qu'activation de design, Saturne gouverne l'exhalation à travers le Vertical de l'Égaliseur, le Latéral du Gaz et les Diagonales Martiales.

Porte 25: L'Innocence

La perfection de l'action par une nature non artificielle et spontanée.

La Porte 25 incarne une profonde capacité d'amour universel et inconditionnel qui transcende les individus et englobe toute l'existence. Cet amour « froid » et impersonnel reflète une compassion profonde pour la vie dans son ensemble, offrant aux autres un sentiment d'auto-acceptation simplement par sa présence. Elle porte le défi de maintenir un état d'innocence non affectée malgré les épreuves et les difficultés de la vie. Chaque expérience, si difficile soit-elle, a le potentiel d'approfondir cette innocence innée et cette naturalité, renforçant sa connexion au caractère sacré de la vie. Mystique par nature, la Porte 25 résonne souvent avec l'énergie d'un chaman ou d'une prêtresse, incarnant une compréhension intuitive des dimensions plus profondes et spirituelles de la vie. Les thèmes du sang, qu'ils soient symboliques ou littéraux, peuvent revenir dans ses expériences, car cette porte représente « le sang dans le vase de l'amour », la liant à l'essence de la vitalité et de la connexion.

L'amour universel de cette porte peut parfois être mal compris, car son affection s'étend également à toutes choses, d'un lever de soleil ou d'un cristal à une personne. Sa perspective unique trouve un sens dans l'interconnexion de la vie, transcendante l'apparente absurdité de l'existence en embrassant l'unité sacrée de tout ce qui est. La Porte 25 sert de vaisseau pour l'amour universel, irradiant un profond sentiment d'acceptation et d'unité au monde. Son énergie conditionne naturellement les autres, les invitant à s'embrasser eux-mêmes et la vie telle qu'elle est. Par sa profonde compassion et sa clarté spirituelle, la Porte 25 apporte un sens extraordinaire de signification et d'harmonie à l'expérience humaine.

Informations supplémentaires sur la Porte:

- Croix d'Incarnation: Vase de l'Amour, Innocence, Guérison
- Quart d'Incarnation: Initiation (Mental) - Bélier / Poissons
- Circuit: Centrage
- Acide aminé: Arginine
- Anatomie: Sang
- GeneKeys: Constriction (Ignorant/Froid) - Acceptation - Amour universel
- Partenaire de Programmation: 46
- Porte Harmonique: 51
- Canal: 25-51 Canal de l'Initiation

Ligne 1 : Altruisme - Sans fixation

Action sans motif.

↑ **Neptune** : Non actif (Actif à partir du 11.02.2025) - L'universalisation de l'activité. Un



accordage psychique qui est sa propre récompense. Le potentiel de centrage par l'accordage aux défis.

↓ **Mercure** : Une tendance à rendre publique sa propre abnégation. L'insécurité du Soi manifestée en temps de défi.

- Qualité de la ligne : Introspective et investigatrice.

La première ligne de la Porte 25 incarne une nature investigatrice qui cherche à comprendre le fondement de l'Amour universel à travers le paradoxe de l'altruisme et de l'ego. Cette position fondamentale met la ligne en contact avec le mystère de l'action sans motif dans un monde mû par des motifs. En examinant la véritable nature de l'amour désintéressé, la ligne explore le défi de l'identité à l'époque moderne, découvrant finalement que l'Amour universel exige de transcender le besoin de revendiquer ou de posséder le pouvoir.

↑ **Exaltation (Neptune)** : Neptune confère à la ligne une profonde capacité d'accordage universel, lui permettant de transcender la récompense ou la reconnaissance personnelle. Par exemple, à travers son processus d'investigation, la ligne met au jour un état pur d'altruisme, où l'action s'écoule naturellement sans attachement aux résultats. Cet accordage psychique devient sa propre récompense, ne requérant aucune validation externe.

Cette influence neptunienne permet à la ligne de rencontrer chaque moment avec présence et acceptation, de traverser les défis sans le fardeau de motifs personnels. En s'alignant sur l'Amour universel, la ligne découvre que le véritable altruisme surgit spontanément, offrant une expérience directe de l'amour dans sa forme la plus essentielle.

↓ **Détriment (Mercure)** : Mercure en détriment apporte une tendance chez la ligne à rechercher une validation pour des actes altruistes, se manifestant par un besoin de reconnaissance ou d'approbation. Par exemple, dans les moments de défi, la ligne peut se sentir poussée à rendre publique son altruisme, sapant l'authenticité de ses actions sans motif. Ce comportement reflète une insécurité liée à l'identité et à l'estime de soi.

Cette influence met la ligne au défi d'examiner les motifs subtils derrière des actions apparemment altruistes. En investiguant ses propres schémas, la ligne apprend à distinguer entre le véritable altruisme et le désir d'approbation externe. À travers ce processus, elle confronte la lutte collective de l'humanité avec le véritable désintéressement, transformant des défis personnels en perceptions sur la nature de l'Amour universel.



CENTRE DU CŒUR

Vous n'avez aucune empreinte planétaire dans ce centre indéfini.



CENTRE DE LA RATE

| | | | |
|--------|--------------------|------------------------|---------------|
| Design | Porte 48: Le Puits | Ligne 3 : Incomunicado | Filtre : Lune |
|--------|--------------------|------------------------|---------------|

Filtre : Lune

Comme des marées anciennes circulant à travers la mémoire génétique, la Lune incarne notre focus inconscient, ancrant notre forme physique tandis qu'elle répond à l'attraction gravitationnelle de la Terre. Cette force profondément intégrée façonne la manière dont notre corps s'oriente naturellement dans l'espace, ancrant nos rythmes biologiques par un héritage ancestral de sagesse posturale et d'équilibre instinctif. Stabilisateur archétypal du corps, la Lune pulse avec une intelligence inconsciente, une mémoire cellulaire et la capacité innée de maintenir l'équilibre face à la traction constante de la gravité. Son énergie se manifeste à la fois protectrice et adaptative : des ajustements réflexes qui nous maintiennent debout jusqu'aux schémas somatiques profonds qui assurent la survie. À travers la Lune, notre forme apprend à focaliser sa réponse à la gravité, transformant les schémas hérités en stabilité incarnée, évoluant graduellement de la compensation inconsciente à l'aisance naturelle à mesure que notre corps mûrit. En tant qu'activation de design, la Lune contrôle le focus sur l'équilibre gravitationnel à travers le Vertical de l'Égaliseur, le Latéral du Solide et la Diagonale Martiale.

Porte 48: Le Puits

La base nécessaire et qualitative qui est un prérequis pour établir le bien commun.

La Porte 48 incarne une profonde profondeur naturelle de sagesse que l'individu ne reconnaît souvent pas. En tant que partie du Canal du Talent, elle joue un rôle vital dans le processus logique de correction et de perfection en collectant et stockant des solutions pour répondre aux besoins collectifs. La Porte 18 fournit le « goutte-à-goutte » des corrections nécessaires, alimentant le profond puits de goût judicieux de la Porte 48. Cette porte sert de réservoir de discernement, offrant le potentiel de résoudre des problèmes collectifs grâce à sa capacité unique à reconnaître les schémas et à évaluer ce qui doit être amélioré. Cependant, sans l'influence complémentaire de la Porte 16, la Porte 48 peut avoir du mal à exprimer sa profondeur, entraînant des sentiments de frustration ou d'insuffisance. Son défi réside dans l'attente patiente du bon timing pour partager ses aperçus, car sa sagesse émerge de manière innée plutôt que par l'apprentissage ou l'expérience externes. Tel un puits profond, elle détient des informations précieuses que d'autres pourraient initialement négliger, nécessitant la confiance dans le processus de raffinement avant que son plein potentiel ne se réalise.

Le discernement de la Porte 48 s'épanouit lorsqu'il est reconnu et utilisé aux moments appropriés. Sans la Porte 16, elle s'appuie souvent sur l'influence de conditionnement des autres ou sur des transits planétaires pour amener sa profondeur à une expression pratique. Son goût judicieux pour le raffinement devient percutant lorsqu'il est initié ou sollicité par autrui, faisant du mantra « Attends d'être sollicité » un principe directeur pour cette porte. En honorant son timing naturel, la Porte 48 apporte des solutions profondes qui affinent et perfectionnent les systèmes, répondant aux besoins révélés par les corrections de la Porte 18. En fin de compte, sa valeur réside dans la confiance en sa capacité innée à discerner ce qui est requis et dans la certitude que sa profondeur émergera avec clarté et intention lorsque le moment s'alignera.

Informations supplémentaires sur la Porte:

- Croix d'Incarnation: Tension, Profondeur, Entreprise



- Quart d'Incarnation: Relations (Dualité) - Balance
- Circuit: Logique (Compréhension)
- Acide aminé: Alanine
- Anatomie: Système lymphatique (Rate)
- GeneKeys: Insuffisance (Fade/Sans scrupules) - Ingéniosité - Sagesse
- Partenaire de Programmation: 21
- Porte Harmonique: 16
- Canal: 48-16 Canal du Talent (Longueur d'onde)

Ligne 3 : Incomunicado - Sans fixation

↑ Lune : Symbolisée par la phase de « non-Lune », où le potentiel de lumière n'est ni reconnu, ni disponible, ni connaissable. La valeur rédemptrice réside dans le caractère transitoire d'un tel stade qui peut donner de la force à ceux qui en sont affligés. Là où le développement du goût et de la profondeur est un processus à long terme.

↑ Exaltation (Lune) : La Lune soutient la Ligne 3 dans l'acceptation de la phase cachée de ses premières années, où son potentiel demeure invisible mais se développe silencieusement. Par exemple, la Ligne 3 peut expérimenter diverses voies ou compétences durant cette période, chacune contribuant à sa profondeur même si aucun résultat immédiat n'est visible. Ce processus d'essais et d'erreurs permet à la Ligne 3 de construire un goût et une profondeur authentiques sans interférence externe.

Ce qui ressemble à une déconnexion ou à une invisibilité est en réalité une période d'incubation nécessaire. Comme une graine qui pousse sous terre, la profondeur de la Ligne 3 se développe dans l'obscurité, protégée des pressions externes. En acceptant cette phase cachée, la Ligne 3 trouve de la force dans son parcours et découvre que ce qui ressemble à de l'isolement est en fait une base pour la croissance.



CENTRE SACRAL

| | | | |
|--------------|--|-----------------------------------|------------------|
| Personnalité | Porte 14: La Possession en Grande Mesure | Ligne 1 : L'argent n'est pas tout | Filtre : Mercure |
| | Porte 14: La Possession en Grande Mesure | Ligne 2 : Management | Filtre : Vénus |
| Design | Porte 29: L'Abysses | Ligne 2 : Évaluation | Filtre : Soleil |

Filtre : Mercure

Comme un messenger agile se faufilant à travers les voies neuronales, Mercure représente notre style conscient de communication, orchestrant la manière dont nous exprimons et échangeons des idées par la parole, l'écriture et la pensée. Cette force mercurielle façonne nos schémas intellectuels et nos expressions verbales, conduisant nos perceptions à travers un réseau complexe de logique, d'esprit et de connexions intuitives. Filou et communicateur archétypal, Mercure pulse avec une agilité mentale, une flexibilité du système nerveux et la capacité profonde de traduire la connaissance en expression. Son énergie se manifeste à la fois maligne et connective : du commerce rapide de l'information au raisonnement soigneusement élaboré qui relie les esprits. À travers Mercure, nous apprenons à articuler nos pensées, transformant l'activité mentale brute en communication éloquente, évoluant graduellement du bavardage juvénile à l'échange significatif à mesure que nous développons la clarté rationnelle. En tant qu'activation de personnalité, Mercure contrôle la Communication à travers le Latéral de la Voix et le Vertical de l'Autorité Externe.

Porte 14: La Possession en Grande Mesure

La valeur fondamentale réalisée en contribuant des efforts individuels à des objectifs de groupe.

La Porte 14, la Porte des Compétences de Pouvoir, représente la capacité d'accumuler et de retenir l'énergie par un effort constant et créatif. Elle porte le potentiel énergétique pour habilitier une direction unique et propulser de nouveaux projets dans le monde, en faisant une force clé d'innovation et de transformation. En tant que l'une des portes les plus orientées vers le matériel au sein du Circuit Individuel du Savoir, elle est étroitement liée à la richesse - non seulement en termes matériels, mais comme une forme d'énergie qui alimente le progrès et le changement. La Porte 14 s'épanouit lorsque son travail est un véritable labeur d'amour, canalisant sa capacité naturelle à travailler dur dans des projets qui ont une signification personnelle. Cependant, son potentiel d'excellence exige un focus à long terme et une guidance claire (provenant de la Porte 2) pour éviter de se retrouver coincée dans des entreprises sans but ou épuisantes.

Cette porte joue également un rôle vital dans l'énergisation des équipes et la promotion d'une collaboration réussie. Ses compétences et son engagement peuvent habilitier les autres et créer des opportunités de réussite collective, en faisant un générateur naturel de richesse et un facilitateur de progrès. Toutefois, l'impact de la Porte 14 est le plus efficace lorsque son élan est équilibré par un sens et aligné avec un travail qui est ressenti comme épanouissant. Lorsque cet alignement est atteint, elle contribue non seulement à la satisfaction personnelle, mais inspire aussi la croissance et la transformation sociétales. L'énergie de la Porte 14 démontre la puissance de l'effort soutenu et de la détermination créative, rappelant que la véritable richesse et le succès proviennent d'un travail à la fois signifiant et profondément aimé.

Informations supplémentaires sur la Porte:

- Croix d'Incarnation: Contagion, Autonomisation, Incertitude



- Quart d'Incarnation: Esprit (Mutation) - Scorpion
- Circuit: Individuel (Savoir)
- Acide aminé: Lysine
- Anatomie: Intestin grêle
- GeneKeys: Compromis (Impuissant/Asservi) - Compétence - Générosité
- Partenaire de Programmation: 08
- Porte Harmonique: 02
- Canal: 02-14 Canal du Battement

Ligne 1 : L'argent n'est pas tout - Détriment

La reconnaissance que la richesse a ses propres problèmes.

↓ **Mercure** : L'illusion qu'on peut jeter de l'argent sur les problèmes. L'énergie seule ne peut jamais être la clé.

- Qualité de la ligne : Introspective et investigative.

Cette première ligne d'investigation incarne la nature fondamentale des dynamiques de pouvoir de la Porte 14 par sa reconnaissance que la richesse apporte ses propres défis. La qualité introspective de la ligne lui permet de voir au-delà du simple succès matériel pour comprendre les principes plus profonds du pouvoir. Cette position lui donne une perspicacité unique sur la manière dont l'énergie brute et les ressources matérielles doivent être guidées par un but supérieur pour être réellement efficaces.

↓ **Détriment (Mercure)** : Le détriment affronte la tentation de croire que le simple fait d'appliquer plus de ressources ou d'énergie résoudra n'importe quel problème. Cela peut mener à des expériences frustrantes où des efforts ou des investissements accrus ne produisent pas les résultats souhaités. Le défi consiste à reconnaître que la force seule ne peut pas créer la direction recherchée, se manifestant souvent chez quelqu'un qui jette à répétition de l'argent dans des entreprises sans recherche ou direction adéquates, apprenant par la perte que les ressources seules ne garantissent pas le succès.

La confusion sous-jacente quant à la direction, qui caractérise la 14e porte, devient particulièrement apparente dans l'expérience de cette ligne. Sans un guidage clair, elle peut se retrouver à investir sans cesse de l'énergie dans des voies qui ne sont pas réellement alignées avec sa nature. Cela peut créer un schéma de pouvoir et de ressources mal orientés.



Filtre : Vénus

Comme une curatrice avisée de la beauté de la vie, Vénus représente nos valeurs et attractions conscientes, illuminant ce que nous apprécions et désirons véritablement dans notre parcours. Cette force raffinée façonne nos sensibilités esthétiques et nos schémas relationnels, guidant nos choix à travers une toile complexe de préférences personnelles, d'inclinations artistiques et de connexions sociales. Principe archétypal de l'harmonie, Vénus pulse avec un goût sophistiqué, un raffinement émotionnel et la capacité profonde de reconnaître ce que nous valorisons réellement. Son énergie se manifeste à la fois attractive et sélective : de l'attrait magnétique vers la beauté à la discrimination soigneuse qui définit nos standards. À travers Vénus, nous apprenons à articuler nos valeurs, transformant des désirs bruts en appréciation cultivée, évoluant graduellement des attractions superficielles vers une compréhension plus profonde de la valeur à mesure que nous développons le discernement. En tant qu'activation de personnalité, Vénus contrôle le Standard à travers le Latéral du Cœur et le Vertical Alpha.

Porte 14: La Possession en Grande Mesure

La valeur fondamentale réalisée en contribuant des efforts individuels à des objectifs de groupe.

La Porte 14, la Porte des Compétences de Pouvoir, représente la capacité d'accumuler et de retenir l'énergie par un effort constant et créatif. Elle porte le potentiel énergétique pour habilitier une direction unique et propulser de nouveaux projets dans le monde, en faisant une force clé d'innovation et de transformation. En tant que l'une des portes les plus orientées vers le matériel au sein du Circuit Individuel du Savoir, elle est étroitement liée à la richesse - non seulement en termes matériels, mais comme une forme d'énergie qui alimente le progrès et le changement. La Porte 14 s'épanouit lorsque son travail est un véritable labeur d'amour, canalisant sa capacité naturelle à travailler dur dans des projets qui ont une signification personnelle. Cependant, son potentiel d'excellence exige un focus à long terme et une guidance claire (provenant de la Porte 2) pour éviter de se retrouver coincée dans des entreprises sans but ou épuisantes.

Cette porte joue également un rôle vital dans l'énergisation des équipes et la promotion d'une collaboration réussie. Ses compétences et son engagement peuvent habilitier les autres et créer des opportunités de réussite collective, en faisant un générateur naturel de richesse et un facilitateur de progrès. Toutefois, l'impact de la Porte 14 est le plus efficace lorsque son élan est équilibré par un sens et aligné avec un travail qui est ressenti comme épanouissant. Lorsque cet alignement est atteint, elle contribue non seulement à la satisfaction personnelle, mais inspire aussi la croissance et la transformation sociétales. L'énergie de la Porte 14 démontre la puissance de l'effort soutenu et de la détermination créative, rappelant que la véritable richesse et le succès proviennent d'un travail à la fois signifiant et profondément aimé.

Informations supplémentaires sur la Porte:

- Croix d'Incarnation: Contagion, Autonomisation, Incertitude
- Quart d'Incarnation: Esprit (Mutation) - Scorpion
- Circuit: Individuel (Savoir)
- Acide aminé: Lysine
- Anatomie: Intestin grêle
- GeneKeys: Compromis (Impuissant/Asservi) - Compétence - Générosité
- Partenaire de Programmation: 08
- Porte Harmonique: 02
- Canal: 02-14 Canal du Battement



Ligne 2 : Management - Sans fixation

La sagesse que l'investissement dans l'expertise apporte des récompenses.

↑ **Jupiter** : Expansion. La capacité de déléguer la responsabilité. La clé du pouvoir réside dans le fait de ne pas essayer d'être et de tout faire seul.

↓ **Mars** : La vanité d'être son propre meilleur expert. La clé du pouvoir est de tout faire individuellement.

- Qualité de la ligne : Projection vers l'intérieur. Aucune capacité subjective à voir dedans. Le naturel.

La deuxième ligne exprime le pouvoir de la Porte 14 par la projection, assumant naturellement la commande de ses ressources. Gestionnaire naturel, elle projette capacité et autosuffisance. Son expertise grandit par l'expérience plutôt que par un savoir existentiel. Le circuit individuel crée une résistance inhérente à l'ingérence ou au contrôle des autres, faisant de l'équilibre entre l'autonomie et la collaboration un thème clé.

Exaltation (Jupiter) : Cette activation en exaltation apporte une approche expansive de la gestion du pouvoir, reconnaissant le potentiel de la délégation de responsabilité. À cette fréquence, elle comprend que le vrai pouvoir n'est pas diminué par le partage — il multiplie en fait son levier. La projection naturelle de capacité est renforcée par la collaboration stratégique plutôt que par l'isolement, comme on le voit chez des dirigeants prospères qui construisent des équipes solides tout en maintenant une vision personnelle claire.

La sagesse d'investir dans l'expertise se révèle progressivement par l'expérience et l'expansion. Elle apprend que donner du pouvoir aux autres et permettre à leur connaissance spécialisée d'apporter de la valeur amplifie le pouvoir de cette ligne. Cette compréhension se développe à mesure que cette ligne mûrit, se manifestant souvent chez des leaders qui maintiennent une direction forte tout en tirant parti d'expertises diverses.

↓ **Détriment (Mars)** : Le détriment s'exprime comme une conviction inébranlable de la capacité de cette ligne à être son propre meilleur expert. Plutôt que d'être une faiblesse, cette posture d'autonomie est une expression naturelle du circuit individuel. La résistance à l'ingérence externe sert de mécanisme protecteur pour une direction unique.

Le défi ne réside pas dans l'autonomie mais dans les limites potentielles qu'elle impose à la croissance. La projection d'une autosuffisance totale conduit à des situations où les écarts entre les capacités projetées et réelles deviennent apparents. Ces moments où l'on est « démasqué » servent d'expériences d'apprentissage précieuses, comme on le voit chez des dirigeants prospères qui construisent des équipes solides tout en maintenant leur direction unique.



Filtre : Soleil

Comme une étincelle primordiale d'intelligence biologique, le Soleil incarne la sagesse innée de notre forme et son empreinte génétique. Cette force fondamentale façonne le savoir inhérent de notre corps, conduisant nos processus cellulaires à travers une matrice de programmation instinctuelle, de fonction neurologique et de brillance biologique. En tant que biocomputer archétypal de la forme, le Soleil pulse avec des fréquences ancestrales, des schémas cérébraux et la capacité innée de transformer le codage génétique en expression physique. Son énergie se manifeste à la fois comme organisatrice et rayonnante : de la danse microscopique de l'ADN à l'orchestration sophistiquée des réseaux neuronaux. À travers le Soleil, notre forme apprend à exprimer son intelligence intégrée, transformant le potentiel hérité en sagesse vivante, se déplaçant inconsciemment entre les états de mémoire cellulaire et de manifestation physique tandis que notre forme fonctionne en parfaite syntonie avec son plan génétique.

Porte 29: L'Abysses

Le profond dans le profond. La persistance malgré les difficultés a ses récompenses inévitables.

La Porte 29 incarne la puissante énergie de l'engagement, avec un élan inné à s'investir pleinement dans les expériences de la vie. Faisant partie du Circuit Abstrait de la Sensation, elle s'épanouit en étant immergée dans les expériences plutôt qu'en les évaluant d'un point de vue existentiel. Son principal défi est de discerner quand s'engager et quand se retenir, car se surmener par trop d'engagements peut conduire à la frustration et à l'épuisement. Attendre les bonnes opportunités, guidée par l'Autorité intérieure, garantit que l'énergie de la Porte 29 est dirigée vers des entreprises alignées avec le but. Lorsqu'il y a alignement, cet engagement alimente la persévérance, lui permettant de traverser les difficultés et de mener les choses à leur terme. Cependant, un accord mental indiscriminé avec les expériences entraîne souvent des abandons prématurés, des difficultés de réputation et une perte de direction.

Sans la Porte 46 complémentaire, qui apporte l'alignement avec le flux physique et expérientiel de la vie, la Porte 29 peut se retrouver davantage focalisée sur l'achèvement des tâches que sur l'appréciation du voyage lui-même. Cet équilibre se trouve souvent à travers les interactions avec d'autres portant la 46 ou via les transits planétaires. Le véritable don de la Porte 29 réside dans son engagement de tout cœur envers de nouvelles expériences, faisant confiance à la vie sans attentes préconçues de résultats. Son énergie pour dire « Oui » à la vie est équilibrée par la sagesse de dire « Non » lorsque nécessaire, assurant résilience et enthousiasme dans la navigation des fluctuations de la vie. Guidée par l'Autorité intérieure, la Porte 29 découvre des surprises inattendues et du sens grâce à une confiance inébranlable dans le processus de déploiement de la vie.

Informations supplémentaires sur la Porte:

- Croix d'Incarnation: Contagion, Engagement, Industrie
- Quart d'Incarnation: Dualité (Relations) - Lion
- Circuit: Abstrait (Sensation)
- Acide aminé: Valine
- Anatomie: Plexus sacré
- GeneKeys: À moitié coeur (Sur-engagement/Peu fiable) - Engagement - Dévotion
- Partenaire de Programmation: 30
- Porte Harmonique: 46
- Canal: 29-46 Canal de la Découverte

Ligne 2 : Évaluation - Exaltation

Persistance tempérée par la prudence.



↑ **Soleil** : Le pouvoir du maintien comme lumière directrice. Dire oui et le pouvoir de persévérer.

- **Qualité de la ligne** : Projection vers l'intérieur. Aucune capacité subjective à voir à l'intérieur. Le naturel.

La deuxième ligne de la Porte 29 projette une disponibilité naturelle à l'engagement mais manque d'introspection subjective. Son processus pour découvrir si sa puissance projetée correspond aux ressources réelles se fait par l'expérience directe plutôt que par le calcul mental. Cette projection invite des opportunités d'alignement ou de désalignement, révélant la capacité de la deuxième ligne à soutenir ses engagements.

↑ **Exaltation (Soleil)** : Avec le Soleil en exaltation, la deuxième ligne projette une force vitale puissante qui attire naturellement les autres vers sa disponibilité perçue à l'engagement. Par exemple, elle peut être invitée à prendre un rôle de leadership dans une équipe, les autres sentant son potentiel à persister. Par l'engagement direct, la deuxième ligne découvre si sa capacité projetée s'aligne avec ses ressources réelles, permettant à son véritable pouvoir d'émerger.

L'influence solaire soutient la capacité de la deuxième ligne à tester et affiner son pouvoir de maintien à travers des expériences vécues. Chaque engagement révèle si sa diffusion naturelle de disponibilité est soutenue par une capacité authentique. Au fil du temps, ces expériences développent confiance et alignement, ancrant ses projections dans une compétence éprouvée.



CENTRE DU PLEXUS SOLAIRE

| | | | |
|--------------|---|-----------------------|------------------|
| Personnalité | Porte 6: Le Conflit | Ligne 3 : Allégeance | Filtre : Uranus |
| | Porte 36: L'Obscurcissement de la Lumière | Ligne 1 : Résistance | Filtre : Saturne |
| Design | Porte 30: Le Feu Qui S'Attache | Ligne 2 : Pragmatisme | Filtre : Terre |

Filtre : Uranus

Comme un éclair d'intuition révolutionnaire, Uranus représente notre relation consciente au changement soudain et à la prise de conscience par percée. Cette force électrique façonne notre connexion à l'inattendu et à l'inhabituel, conduisant notre génie à travers une matrice d'innovation, de libération et de révélation spontanée. Réveilleur archétypal de la conscience supérieure, Uranus pulse avec des fréquences inventives, une originalité radicale et la capacité profonde de transformer la stagnation en percée. Son énergie se manifeste à la fois perturbatrice et illuminante : des éclairs d'intuition qui déclenchent la révolution aux sauts quantiques qui accélèrent l'évolution. À travers Uranus, nous apprenons à embrasser un changement sans précédent, transformant le chaos en percée créative, évoluant soudainement de la convention vers une innovation inspirée à mesure que nous nous éveillons à de nouvelles possibilités. En tant qu'activation de personnalité, Uranus représente « Le Détour » à travers le Vertical de l'Apprentissage, le Latéral de la Voix et les Diagonales Martiales.

Porte 6: Le Conflit

Le composant de conception fondamental du progrès. La loi selon laquelle la croissance ne peut exister sans friction.

La Porte 6 sert de point de contrôle et de source pour le système émotionnel, intégrant des vagues de sentiments, d'humeurs et de sensibilité dans son essence. Elle incarne la compréhension que la croissance est impossible sans la friction et le conflit nécessaires. Cette énergie se manifeste souvent comme un cycle d'espoir et de douleur au sein des relations, son véritable potentiel résidant dans le développement d'une conscience émotionnelle autour du lien et de l'intimité. La Porte 6 est intrinsèquement sélective, fluctuant entre ouverture et fermeture aux connexions selon la phase actuelle de sa vague émotionnelle. Cette discrimination, à la fois émotionnelle et sexuelle, reflète sa recherche d'une union significative. La tension naturelle qu'elle apporte aux relations met les individus au défi de naviguer les dynamiques émotionnelles avec patience, en reconnaissant que l'intimité et la croissance émergent des moments de friction.

L'énergie de la Porte 6 exerce une influence profonde sur les fréquences émotionnelles, avec le pouvoir de stimuler soit la croissance soit la décadence selon la manière dont elle répond au conflit. Le défi consiste à embrasser la tension et à l'utiliser comme catalyseur d'évolution plutôt que de résistance. En honorant les vagues émotionnelles et en laissant le temps à la clarté d'émerger, cette porte crée des opportunités de connexion plus profonde et de transformation au sein des relations. Approchée avec conscience et patience, la friction de la Porte 6 devient une force puissante de croissance personnelle et relationnelle, favorisant une profondeur émotionnelle qui renforce les liens et propulse l'évolution dans le champ de la connexion humaine.

Informations supplémentaires sur la Porte:

- Croix d'Incarnation: Éden, Conflit, Plan
- Quart d'Incarnation: Relations (Dualité) - Vierge



- Circuit: Tribal (Défense)
- Acide aminé: Glycine
- Anatomie: Ganglions lombaires
- GeneKeys: Conflit (Trop attentif/Maladroit) - Diplomatie - Paix
- Partenaire de Programmation: 36
- Porte Harmonique: 59
- Canal: 06-59 Canal de l'Accouplement

Ligne 3 : Allégeance - Sans fixation

La capacité à obtenir du soutien et à créer de la force à partir d'une position faible. Lorsqu'elle est reliée à la Porte harmonique 59, l'accouplement qui aboutit à la conception.

↑ **Neptune** : La destruction des anciennes formes par l'union ; soit profane, comme ci-dessus, union sexuelle, soit exaltée comme universalisation. La profondeur des sentiments qui peut enrichir l'union et l'intimité.

↓ **Pluton** : Le rejet de l'allégeance comme soumission à l'ordre établi. Sensibilité aux contrôles qui peut finalement rejeter l'intimité.

- Qualité de la ligne : Expérimente avec le thème de l'Hexagramme ; processus d'essais et d'erreurs.

Par le chemin expérientiel de la troisième ligne vient une compréhension profonde du lien et de la séparation en tant que processus transformateurs, où des relations non conventionnelles peuvent émerger pour correspondre au rythme naturel de l'être-ensemble et de la solitude. Cette force évolutive dissout les structures traditionnelles, bien que sa sensibilité accrue au contrôle puisse déclencher des schémas de rébellion et de soumission qui, tout en défiant la stabilité, servent le besoin de diversité de la nature.

↑ **Exaltation (Neptune)** : Lorsque Neptune est exaltée ici, la rupture et la formation des liens deviennent une danse mystique. Cet emplacement apporte une acceptation profonde des formes relationnelles fluides — que ce soit vivre séparément ensemble, maintenir des cercles sociaux distincts, ou créer des arrangements intimes uniques. L'influence spirituelle de Neptune permet de voir au-delà des structures conventionnelles afin d'honorer le flux et le reflux naturels de chaque connexion.

Cela crée la reconnaissance que rompre et créer des liens sert l'évolution. À l'image des vagues qui remodelent les rivages, ce positionnement permet de transformer des structures relationnelles rigides en formes fluides qui soutiennent à la fois la croissance personnelle et la diversité génétique.

↓ **Détriment (Pluton)** : Sous l'influence en détriment de Pluton, la sensibilité au contrôle s'intensifie en cycles de soumission et de rébellion. Cette énergie plutonienne se déforme en rejet complet des structures établies lorsqu'il y a sentiment de contrainte. Tel un pendule oscillant entre des extrêmes, ce qui commence comme un potentiel de formes non conventionnelles se transforme en schémas relationnels instables.

Ce détriment apparaît souvent comme une méfiance inhérente envers les liens permanents. Le potentiel d'un processus flexible se transforme en cycles constants de mort et de renaissance dans les relations, créant des conditions fertiles pour la reproduction tout en mettant au défi la stabilité relationnelle.



Filtre : Saturne

Comme un sage ancien tenant les clés de la maîtrise, Saturne représente notre approche consciente de la discipline et de la contrainte. Cette force d'ancrage façonne notre relation à l'autorité, aux limites et à la structure, conduisant nos ambitions à travers une matrice de patience, de devoir et de sagesse acquise. Gardien archétypal du temps et de la réalité matérielle, Saturne pulse avec une croissance mesurée, une réalisation pratique et la capacité profonde de transformer la limitation en excellence. Son énergie se manifeste à la fois restrictive et fortifiante : des épreuves qui construisent la résilience aux structures qui sécurisent notre destin. À travers Saturne, nous apprenons à embrasser les contraintes nécessaires, transformant la peur en maîtrise disciplinée, évoluant graduellement de l'inhibition à l'autorité acquise à mesure que nous développons la responsabilité. En tant qu'activation de personnalité, Saturne représente « La Contrainte » à travers le Vertical Alpha, le Latéral de l'Esprit et les Diagonales Martiales.

Porte 36: L'Obscurcissement de la Lumière

La règle des cycles où le déclin est une étape naturelle mais non durable.

La Porte 36 est associée à l'inexpérience et à la crise au sein de la Famille de Sensation Abstraite. Faisant partie du Canal de la Transitoire, elle est conçue pour l'initiation à de nouvelles expériences, mue par le flux et le reflux naturels des vagues émotionnelles. Son énergie se caractérise par une faim intense d'expérience, générant et libérant des sentiments puissants à mesure qu'elle rencontre l'inconnu. Cette porte mène naturellement aux crises - grandes et petites - en raison de son inexpérience. Ces crises ne sont pas des revers mais des opportunités de croissance, à l'image de l'apprentissage du vélo, où l'instabilité initiale se transforme finalement en maîtrise. Toutefois, la Porte 36 n'est pas conçue pour contrôler ou manifester les expériences directement; elle doit plutôt naviguer les hauts et les bas de sa vague d'« espoir et douleur » en quête d'accomplissement.

La véritable valeur de la Porte 36 ne réside pas dans la poursuite constante d'expériences, mais dans la sagesse acquise en surmontant chaque crise. Son don est la capacité de transformer l'inexpérience en une profonde croissance émotionnelle et en une compréhension plus profonde de la vie. Guidée par l'Autorité intérieure, la Porte 36 peut traverser les turbulences émotionnelles avec clarté, lui permettant d'embrasser le changement et la crise comme des enseignants essentiels. Cette énergie cherche l'équilibre au milieu des défis émotionnels, offrant en fin de compte de précieux aperçus issus de son parcours. En se mouvant à travers les hauts et les bas de sa vague émotionnelle, la Porte 36 incarne le potentiel de transformation et la sagesse qui naît d'une vie pleinement vécue.

Informations supplémentaires sur la Porte:

- Croix d'Incarnation: Éden, Crise, Plan
- Quart d'Incarnation: Initiation (Mental) - Poissons
- Circuit: Abstrait (Sensation)
- Acide aminé: Proline
- Anatomie: Plexus solaire
- GeneKeys: Turbulence (Nerveux/Sujet aux crises) - Humanité - Compassion
- Partenaire de Programmation: 06
- Porte Harmonique: 35
- Canal: 35-36 Canal de la Transitoire

Ligne 1 : Résistance - Sans fixation

↑ **Mars** : L'énergie et la détermination de persévérer face à l'opposition. Le pouvoir émotionnel de gérer la crise.

↓ **Jupiter** : Une résistance trop principielle qui, au lieu d'être sélective dans la résistance et



donc moins à risque, maintiendra des schémas normaux et encourra l'opposition. Une résistance au changement qui apportera toujours la crise.

- Qualité de la ligne : Introspective et investigatrice.

La Ligne 1 aborde la dynamique brute de la crise et de l'inexpérience par une investigation profonde, posant les bases de la compréhension de la nature essentielle de la Porte 36 : transformer la limitation de l'innocence à travers la crise. Depuis cette fondation introspective, la Ligne 1 construit une sagesse pratique en observant et en s'engageant avec la turbulence émotionnelle qui surgit dans les moments de défi et de changement.

↑ Exaltation (Mars) : Mars confère à la Ligne 1 une endurance et une détermination remarquables, lui permettant d'explorer en profondeur la mécanique de la crise tout en maintenant une résilience émotionnelle. Par exemple, face à un conflit soudain dans une relation, la Ligne 1 utilise sa nature investigatrice pour analyser soigneusement la situation, révélant des éclairages sur les dynamiques émotionnelles en jeu. Ces expériences permettent à la Ligne 1 de développer la force nécessaire pour naviguer les tempêtes émotionnelles et transformer les limitations de l'inexpérience en une compréhension pratique qui bénéficie à elle-même comme aux autres.

Par un engagement direct avec des situations difficiles, la Ligne 1 acquiert des éclairages précieux sur l'interaction entre résistance et croissance. Mars renforce sa résolution, permettant à la Ligne 1 d'émerger des crises avec plus de clarté et une compréhension plus profonde de la manière de naviguer la turbulence émotionnelle de la crise. Ce processus transforme une innocence brute et non testée en une base de sagesse qui sert de guide pour les défis futurs.

↓ Détriment (Jupiter) : Sous le détriment de Jupiter, la nature introspective de la Ligne 1 peut se muer en une résistance trop principielle, amplifiant les crises mêmes qu'elle cherche à éviter. Par exemple, face à la fin d'une relation, la Ligne 1 peut s'accrocher obstinément, incapable de relâcher son attachement à l'innocence de ce qui était. Ce refus de s'adapter crée une pression croissante qui transforme des transitions gérables en bouleversements émotionnels accablants.

Au lieu d'accepter avec grâce l'évolution des situations ou des relations, la nature investigatrice de la Ligne 1 rationalise souvent sa résistance, s'agrippant à des schémas et des idéaux dépassés. Cette rigidité devient ironiquement la source d'instabilité, lorsque de petits changements ignorés se transforment en crises plus grandes. L'influence de Jupiter assure que la résistance de la Ligne 1 à lâcher les limitations de l'inexpérience entraîne une turbulence émotionnelle dramatique et parfois inutile. En acceptant que la croissance implique souvent de relâcher des perceptions naïves, la Ligne 1 peut embrasser le changement plus fluidement et atténuer les crises causées par son entêtement.



Filtre : Terre

Comme un système racinaire primordial sous forme physique, la Terre incarne la connexion profonde de notre corps à ses schémas cérébraux fondamentaux. Cette force d'ancrage façonne la stabilité inhérente de notre forme, conduisant nos processus physiques à travers une matrice d'empreinte neurologique, d'ancrage instinctuel et d'intelligence incarnée. Gardienne archétypale des fondations de la forme, la Terre pulse avec des fréquences stabilisantes, des schémas d'intégration cerveau-corps et la capacité innée de transformer le codage neuronal en enracinement physique. Son énergie se manifeste à la fois recentrante et soutenante : des réseaux intriqués de notre cerveau interne à la sagesse inconsciente qui maintient notre forme équilibrée et connectée. À travers la Terre, notre forme apprend à maintenir son ancrage essentiel, transformant les empreintes neurologiques en stabilité physique, se déplaçant inconsciemment entre des états de mémoire cellulaire et de présence incarnée tandis que notre forme s'aligne naturellement sur ses schémas les plus profonds d'existence matérielle.

Porte 30: Le Feu Qui S'Attache

La liberté reconnue comme une illusion et la limitation acceptée comme une fatalité.

La Porte 30 incarne une profonde capacité de sentiments, de désir et de nostalgie, formant la base émotionnelle des expériences de la vie. Faisant partie du Circuit Abstrait de la Sensation, elle est mue par une faim de nouvelles expériences, même lorsqu'elle ne comprend pas pleinement ce qu'elle désire. Le principal défi de cette porte réside dans la gestion de ses désirs avec clarté émotionnelle et patience, en évitant l'impulsivité ou le débordement causé par des attentes non satisfaites. Aborder les nouvelles expériences avec une forme de « fraîcheur » et d'équilibre émotionnel permet à la Porte 30 de naviguer dans la vie sans prendre les résultats de manière personnelle. Bien que les désirs initiaux ou les attentes mentales ne correspondent souvent pas aux résultats réels, cette porte s'épanouit lorsqu'elle embrasse les détours inattendus de la vie, connus comme « les Destins », qui mènent à la découverte et à la croissance. La sagesse émerge lorsque la Porte 30 apprend à honorer le voyage lui-même plutôt que de se fixer sur l'atteinte de résultats spécifiques.

Profondément reliée à l'énergie du désir et à l'intensité émotionnelle, la Porte 30 reflète la puissance brute et transformatrice des sentiments. Sa profondeur émotionnelle lui permet d'utiliser les sentiments comme un compas, la guidant à travers la riche tapisserie des expériences de la vie. Sans clarté émotionnelle, son désir constant peut sembler accablant, mais, alignée avec l'Autorité intérieure, la Porte 30 parcourt son paysage émotionnel avec grâce et résilience. Son véritable don réside dans sa capacité à ressentir profondément et authentiquement, inspirant les autres à embrasser l'imprévisibilité de la vie. En honorant ses désirs sans attachement à des résultats spécifiques, la Porte 30 transforme sa faim émotionnelle en une source d'autonomisation et d'épanouissement, trouvant du sens dans le flux toujours changeant de l'expérience.

Informations supplémentaires sur la Porte:

- Croix d'Incarnation: Contagion, Destins, Industrie
- Quart d'Incarnation: Initiation (Mental) - Verseau
- Circuit: Abstrait (Sensation)
- Acide aminé: Glutamine
- Anatomie: Plexus solaire et Digestion
- GeneKeys: Désir (Trop sérieux/Frivole) - Légèreté - Ravissement
- Partenaire de Programmation: 29
- Porte Harmonique: 41
- Canal: 41-30 Canal de la Reconnaissance



Ligne 2 : Pragmatisme - Sans fixation

L'équilibre entre les extrêmes.

↑ **Soleil** : L'application productive de l'énergie sans gaspillage. Ne pas gaspiller d'énergie dans les sentiments.

↓ **Mars** : Une sur-agressivité qui s'irrite des limitations. Des sentiments qui exigent de l'énergie.

- Qualité de la ligne : Projection vers l'intérieur. Aucune capacité subjective à voir à l'intérieur. Le naturel.

La deuxième ligne de la Porte 30 transforme l'intensité émotionnelle brute en action intentionnelle, recherchant instinctivement l'équilibre entre le pur ressenti et l'expression pratique. Son orientation naturelle vers l'expérience façonne la manière dont elle s'engage avec les désirs brûlants de la vie, en se concentrant sur la canalisation des émotions vers des résultats tangibles.

↑ **Exaltation (Soleil)** : Avec le Soleil en exaltation, la deuxième ligne développe une capacité naturelle à discerner quand les émotions peuvent être dirigées vers des fins pratiques. Par exemple, elle peut utiliser son intensité émotionnelle pour alimenter l'achèvement d'un projet créatif, canalisant ses sentiments dans un effort focalisé pour donner vie à quelque chose de significatif. Cette influence solaire affine la capacité de la deuxième ligne à équilibrer l'énergie émotionnelle, la transformant en une force productive.

À mesure que cette maîtrise s'approfondit, la deuxième ligne démontre que le véritable pouvoir émotionnel ne réside pas dans l'intensité brute du ressenti mais dans son application intentionnelle. Elle devient un modèle de la manière dont les émotions, lorsqu'elles sont dirigées consciemment, peuvent servir d'outils d'accomplissement et de croissance. Cette compréhension transforme les vagues émotionnelles en une source de puissance productive et d'efficacité.

↓ **Détriment (Mars)** : Avec Mars en détrimement, l'intensité émotionnelle de la deuxième ligne peut devenir volatile lorsqu'elle manque de débouchés appropriés pour l'expression. Par exemple, dans un environnement à haute pression, elle peut éclater ou repousser les autres, poussée par un besoin écrasant de décharger des sentiments accumulés. Cette pression déforme son don naturel pour le timing et l'équilibre, transformant l'énergie émotionnelle en urgence brute.

Les relations sont particulièrement affectées sous l'influence de Mars, car les autres peuvent devenir des cibles pour la décharge émotionnelle de la deuxième ligne plutôt que des partenaires d'expérience partagée. Les cycles d'intensité qui en résultent bloquent davantage les débouchés productifs, créant frustration et volatilité. Pour surmonter ce détrimement, la deuxième ligne doit apprendre à maintenir sa sagesse pragmatique même sous pression, en trouvant des canaux appropriés pour libérer ses émotions tout en préservant l'équilibre et le sens.



CENTRE RACINE

| | | | |
|--------------|---------------------------|-----------------------|---------------|
| Personnalité | Porte 54: La Jeune Mariée | Ligne 6 : Sélectivité | Filtre : Lune |
|--------------|---------------------------|-----------------------|---------------|

Filtre : Lune

Comme les marées changeantes de la conscience, la Lune représente notre focus conscient, illuminant différents aspects de la vie à mesure qu'elle croît et décroît en influençant subtilement notre paysage émotionnel. Cette force réceptive façonne la manière dont nous traitons et réfléchissons à l'expérience, orientant notre attention à travers un éventail en constante évolution de sentiments, de souvenirs et de perceptions. Principe féminin archétypal, la Lune pulse avec une sensibilité nourricière, une intelligence émotionnelle et la capacité profonde de répondre aux courants subtils de la vie. Son énergie se manifeste à la fois protectrice et révélatrice : de l'instinct de créer la sécurité au traitement interne profond qui apporte de la clarté. À travers la Lune, nous apprenons à diriger notre focus, transformant des impressions fugaces en compréhension durable, évoluant graduellement d'une attention dispersée à une conscience affinée à mesure que nous développons la maturité émotionnelle. En tant qu'activation de personnalité, la Lune contrôle le Focus à travers le Vertical Alpha, le Latéral de la Voix et la Diagonale Martiale.

Porte 54: La Jeune Mariée

L'interaction dans son contexte social ordinaire mais aussi les relations mystiques et cosmiques de chacun.

La Porte 54 porte l'énergie de l'ambition et la volonté de s'élever dans la hiérarchie matérielle et sociale. Elle est profondément centrée sur la poursuite du succès, de la reconnaissance et de l'avancement, incarnant l'archétype de l'aspirant qui cherche à prouver sa valeur. Cette énergie est de nature tribale, ce qui signifie que ses ambitions sont souvent liées aux besoins matériels et pratiques du groupe. La Porte 54 regarde toujours vers le haut, s'efforçant de créer des opportunités et des connexions qui peuvent mener à la transformation et au progrès. Son ambition n'est pas passive - elle est alimentée par le désir d'accomplir davantage et d'établir une place d'influence au sein de la tribu.

Bien que la Porte 54 soit intrinsèquement ambitieuse, son efficacité peut être renforcée lorsqu'elle est associée à la conscience instinctive de la Porte 32, qui évalue la viabilité potentielle de ses efforts. La Porte 32 aide à affiner l'élan de la Porte 54, en s'assurant que ses ambitions sont dirigées vers des entreprises susceptibles de conduire à un succès durable plutôt qu'à des gains éphémères. Toutefois, le cœur de la Porte 54 demeure son aspiration inlassable et sa détermination à s'élever, transformant le potentiel en réalisations tangibles dans le monde matériel.

Informations supplémentaires sur la Porte:

- Croix d'Incarnation: Pénétration, Ambition, Cycles
- Quart d'Incarnation: Mutation (Esprit) - Capricorne
- Circuit: Tribal (Égo)
- Acide aminé: Sérine
- Anatomie: Coccyx
- GeneKeys: Avidité (Sans ambition/Avides) - Aspiration - Ascension
- Partenaire de Programmation: 53
- Porte Harmonique: 32
- Canal: 32-54 Canal de la Transformation



Ligne 6 : Sélectivité - Sans fixation

↑ **Saturne** : La responsabilité ancrée, en termes de maintien de la sécurité et de l'identité personnelle, qui restreindra naturellement ses relations à celles qui sont mutuellement bénéfiques. L'énergie pour restreindre les relations qui entravent l'ambition.

↓ **Jupiter** : Une nature généralement bénéfique et expansive qui suppose pouvoir instaurer chez ses partenaires ce qui leur manque autrement. Un gaspillage d'énergie. Le gaspillage d'énergie à maintenir des relations qui entravent l'ambition.

- Qualité de Ligne : Maturation en transition avec une perspective au-delà de la porte et du circuit. Le modèle.

- Transition : 61.1 - Connaissance occulte

La Ligne 6 dans la Porte 54 détient une perspective unique qui s'étend au-delà de l'ambition immédiate pour englober toute la trajectoire du circuit. En tant que modèle, la Ligne 6 est chargée d'exercer une discrimination soigneuse dans le choix des relations qui soutiennent l'avancement mutuel et s'alignent avec sa vision à long terme.

↑ **Exaltation (Saturne)** : Saturne imprègne la Ligne 6 d'une sagesse innée dans la sélection de relations qui favorisent une croissance mutuelle authentique. Par exemple, sa perspective élevée et sa profonde compréhension de la nature humaine permettent à la Ligne 6 d'identifier des alliances au véritable potentiel de succès partagé. Cette discipline saturnienne garantit que son énergie ambitieuse est réservée aux partenariats qui s'alignent avec son dessein supérieur.

L'expression mature de l'ambition de la Ligne 6 se manifeste par sa capacité à maintenir des standards élevés dans la sélection des relations. En n'investissant que dans des partenariats qui reflètent sa vision à long terme, la Ligne 6 préserve son énergie pour des entreprises véritablement utiles et productives, incarnant sa position de modèle avec intégrité.

↓ **Détriment (Jupiter)** : Avec Jupiter en détriment, la Ligne 6 risque de gaspiller son énergie à tenter de transformer des partenaires inadéquats en ce qu'elle a besoin qu'ils soient. Par exemple, une évaluation trop optimiste du potentiel des autres peut amener la Ligne 6 à investir dans des relations qui entravent le progrès plutôt que de soutenir l'avancement mutuel. Cette tendance expansive peut aveugler la Ligne 6 à la réalité de ces dynamiques.

Le détriment se manifeste comme un schéma de confiance excessive dans sa capacité à instiller chez les autres des qualités manquantes, compromettant sa position de modèle. L'expression mature de la Ligne 6 réside toutefois dans la reconnaissance et la sélection de partenaires qui s'alignent naturellement avec sa voie, économisant son énergie pour des relations qui propulsent véritablement ses ambitions et sa vision.



| Planètes | | Porte | Ligne | Centre |
|---|---|--------------------------------------|------------------------------|----------------|
| Soleil: Rayonnement | P | 43 - Percée | 6 - Percée | Ajna |
| | D | 29 - L'abismal | 2 - Étude | Sacré |
| Terre: Ancrage | P | 23 - Fractionnement | 6 - Fusion | Gorge |
| | D | 30 - Feu accrocheur | 2 - Pragmatisme | Plexus Solaire |
| Lune: Concentration | P | 54 - La jeune fille mariée | 6 - Sélectivité | Racine |
| | D | 48 - Le puits | 3 - Détention au secret | Splénique |
| Nœud Nord: Direction future | P | 2 - La réceptive | 4 - Le caractère secret | Soi |
| | D | 23 - Fractionnement | 2 - Autodéfense | Gorge |
| Nœud Sud: Direction passée | P | 1 - La créative | 4 - La solitude créative | Soi |
| | D | 43 - Percée | 2 - Dévouement | Ajna |
| Mercure: Communication | P | 14 - La possession en grande mesure | 1 - L'argent n'est pas tout | Sacré |
| | D | 33 - Retraite | 1 - Évitement | Gorge |
| Vénus: Valeurs | P | 14 - La possession en grande mesure | 2 - La gestion | Sacré |
| | D | 31 - Influence | 4 - Intention | Gorge |
| Mars: Énergie en maturation | P | 47 - Oppression | 4 - Répression | Ajna |
| | D | 62 - Prépondérance du petit | 6 - Autodiscipline | Gorge |
| Jupiter: Loi et protection | P | 31 - Influence | 3 - Sélectivité | Gorge |
| | D | 62 - Prépondérance du petit | 3 - Découverte | Gorge |
| Saturne: Règles et discipline | P | 36 - L'assombrissement de la lumière | 1 - Résistance | Plexus Solaire |
| | D | 25 - Innocence | 1 - Altruisme | Soi |
| Uranus: Caractère inhabituel | P | 6 - Friction | 2 - La Guérilla | Plexus Solaire |
| | D | 47 - Oppression | 2 - Ambition | Ajna |
| Neptune: Distraction | P | 43 - Percée | 4 - L'esprit à pensée unique | Ajna |
| | D | 43 - Percée | 1 - Patience | Ajna |
| Pluton: Vérité | P | 47 - Oppression | 4 - Répression | Ajna |
| | D | 47 - Oppression | 1 - Faire le point | Ajna |
| P = Personnalité : correspond à la partie consciente. | | | | |
| D = Design : correspond à la partie inconsciente. | | | | |



Votre croix d'incarnation

Croix à Angle Gauche de la Dévotion 2

Votre Croix d'Incarnation représente le thème ou la raison d'être de votre vie, mettant en lumière les énergies qui influencent votre direction et vos expériences. Elle sert de plan directeur pour comprendre votre chemin de vie unique, vous guidant vers l'accomplissement de votre potentiel. En explorant votre croix, déterminée par les positions de votre Soleil et de votre Terre conscients et inconscients, vous pouvez dévoiler les motivations et les schémas sous-jacents qui façonnent votre parcours. Comprendre votre Croix d'Incarnation apporte des éclairages précieux sur vos énergies fondamentales et vos défis potentiels. Cela vous aide à reconnaître les obstacles que vous pourriez rencontrer et les forces sur lesquelles vous pouvez vous appuyer, tout en révélant comment ces énergies interagissent avec d'autres aspects de votre schéma de Design Humain. Cette conscience vous permet de naviguer votre vie avec plus de clarté et de sens, en alignant vos actions sur votre vraie nature.

Géométrie: Angle Gauche

En Design Humain, si vous avez une Croix d'Incarnation à Angle Gauche, votre parcours est transpersonnel, impliquant des liens et des interactions avec les autres. Le thème de votre vie se concentre sur la compréhension et l'impact sur le collectif à travers les relations et l'implication communautaire. Cette voie vous encourage à explorer comment vos actions contribuent au bien commun, nourrissant une raison d'être qui dépasse la croissance personnelle. Votre focalisation sur le collectif signifie que votre vie est entremêlée avec celle des autres. Par vos interactions, vous influencez et inspirez naturellement votre entourage, créant un effet d'entraînement qui mène à des changements positifs. En embrassant votre rôle au sein de la communauté élargie, vous trouvez l'accomplissement dans la contribution à un but partagé, enrichissant à la fois votre vie et celle des autres.

Quart: Mutation (Thème de la Transformation)

Dans le Quart de la Mutation, votre raison d'être tourne autour de la transformation et du changement. Vous êtes ici pour embrasser l'innovation et l'évolution, en recherchant constamment des moyens d'améliorer et de vous redéfinir ainsi que votre environnement. Ce quart vous encourage à vous adapter et à repousser les limites, à explorer de nouvelles possibilités et à catalyser la croissance. Votre parcours implique de naviguer les transitions, vous permettant de mobiliser le pouvoir du changement comme une force positive dans votre vie. En vous concentrant sur la transformation, vous inspirez les autres à accepter leurs propres changements et défis. Votre capacité d'adaptation et d'innovation devient un phare pour votre entourage, lui montrant le potentiel de croissance et de renouveau. En restant ouvert aux nouvelles expériences et idées, vous accomplissez votre thème de vie, contribuant à l'évolution continue de vous-même et de la communauté. Votre voie est celle du changement dynamique, où vous excellez à transformer les obstacles en opportunités.

Croix d'Incarnation: La Croix à Angle Gauche de la Dévotion 2

Cette croix entrelace les énergies d'insight, de connaissance individuelle, d'engagement et de désir, créant une trame dynamique pour une dévotion personnelle profonde qui influence naturellement les autres.

Soleil de Personnalité en Porte 43: (La Porte de la Percée)

Votre Soleil conscient est ancré en Porte 43, représentant votre capacité consciente à l'insight et au savoir intérieur. Vous avez une compréhension naturelle de la manière de percevoir et d'articuler des réalisations de percée. Cet emplacement vous donne une aptitude consciente à vivre et à exprimer des élans soudains de compréhension et des épiphanies mutatives.



Terre de Personnalité en Porte 23: (La Porte de la Scission)

Votre Terre de Personnalité en Porte 23 ancre vos capacités d'insight dans le domaine de la connaissance individuelle et de l'assimilation. Cette position vous offre des opportunités d'équilibrer votre nature intuitive avec une compréhension analytique et une capacité d'articulation. Elle fournit une base pour décomposer vos insights de percée en éléments assimilables, vous permettant d'articuler votre perspective unique et individuelle.

Soleil de Conception en Porte 29: (La Porte de l'Engagement)

Votre Soleil inconscient est alimenté par la Porte 29, qui représente l'énergie de l'engagement et de la persévérance. Cet emplacement vous donne une capacité innée à vous engager pleinement dans ce que vous avez choisi et à vous y tenir. Vous avez un talent naturel pour une dévotion soutenue, guidant souvent inconsciemment vos actions vers des engagements à long terme.

Terre de Conception en Porte 30: (La Porte du Feu Qui S'Attache)

Votre Terre de Conception en Porte 30 représente l'ancrage de vos engagements dans le domaine du désir et des ressentis. Cette position offre des opportunités de canaliser inconsciemment votre dévotion vers la poursuite de ce qui compte vraiment pour vous. Elle apporte une tendance naturelle à un désir émotionnel et à une intensité dans vos entreprises.

Intégration de la croix dans la vie

Votre Croix à Angle Gauche de la Dévotion 2 vous positionne comme une force d'insight personnel profond et d'engagement. Cette croix vous donne le pouvoir d'obtenir des réalisations profondes, d'articuler des informations complexes, de maintenir une dévotion inébranlable et de poursuivre vos désirs avec intensité.

Consciemment, vous êtes mû par une capacité de compréhension soudaine et des insights de percée, apportant souvent des efficacités et des éclairages mutatifs aux autres. Votre aptitude à percevoir et à articuler ces réalisations est complétée par une énergie analytique, vous permettant de déconstruire et de communiquer efficacement votre perspective unique.

Inconsciemment, vous êtes guidé par un courant puissant d'engagement. Cette capacité cachée vous permet de vous investir pleinement dans les voies choisies et de persévérer à travers les défis. Couplée à un élan émotionnel inné avec, en fin de compte, l'intercession des destinées apportant le potentiel de chemins inattendus dans la vie. Tout cela vous apporte un potentiel de dévotion remarquable et d'intensité dans vos poursuites.

Le parcours de votre vie consiste à intégrer ces énergies d'insight, de connaissance, d'engagement et de désir. À mesure que vous apprenez à aligner vos aptitudes individuelles conscientes et vos compétences analytiques avec votre capacité inconsciente de dévotion et votre élan émotionnel, vous devenez un puissant exemple de conviction personnelle et de poursuite focalisée.

En essence, vous êtes un phare de dévotion, capable d'obtenir des insights profonds, de comprendre en profondeur des idées complexes, de vous engager pleinement dans votre voie choisie et de poursuivre avec passion ce qui compte pour vous. Votre don unique réside dans votre capacité à percevoir des réalisations de percée, à les articuler clairement, à maintenir un engagement inébranlable et à reconnaître vos vrais désirs.

En vivant fidèlement votre croix et en incarnant ce niveau de dévotion personnelle, vous devenez naturellement un exemple capable d'inspirer et d'influencer les autres. Sans chercher activement à impacter autrui, votre engagement authentique et votre clarté agissent comme une force transpersonnelle, inspirant potentiellement votre entourage à chercher leurs propres voies de dévotion et de compréhension de soi.





Votre Environnement Nodal

En Human Design, les Nœuds de la Lune représentent l'environnement ou le cadre dans lequel une raison d'être prend forme. Ils indiquent les thèmes et les étapes du parcours de vie. Le Nœud Nord représente la croissance future et la direction, tandis que le Nœud Sud reflète les expériences passées et les zones de confort innées. Ces Nœuds fournissent le contexte, ou le « paysage filmique », de l'histoire de la vie, en aidant à comprendre où la direction mène et ce dont l'éloignement se fait.

Nœuds de Personnalité : 01.4 / 02.4

Ton parcours de vie commence dans un environnement façonné par le Nœud Sud en Porte 1, la Porte de l'Inspiration, avec la ligne 4 « La solitude comme médium de la créativité ». Cette Porte se trouve dans le signe du Scorpion et appartient au Quart de la Mutation (Esprit).

La Porte 1 crée un environnement intrinsèquement inspirant et créatif. Pour la ligne 4, c'est un cadre où l'accent est mis sur « la solitude comme médium de la créativité ». Cet environnement reconnaît le potentiel transpersonnel de contribution grâce à la créativité innée, tout en soulignant l'importance de la solitude dans le processus créatif. La ligne 4 externalise cette compréhension de manière univoque, en reconnaissant la valeur de la solitude pour la créativité, pas nécessairement pour la contribution.

Dans cet environnement de Nœud Sud en Porte 1, la nature de la ligne 4 se combine avec l'énergie intense du Scorpion et le Quart de la Mutation et de la transformation. Cela crée un cadre où l'on comprend que la solitude est cruciale pour la créativité. L'environnement exige la volonté de travailler en solitude, de construire une tension intérieure et d'attendre les moments où la mutation révèle son unicité.

Ceux qui y prospèrent sont ceux qui peuvent embrasser la solitude comme médium de leur créativité. Ils comprennent que, s'ils n'ont pas besoin d'être seuls toute leur vie, leur processus créatif doit être protégé des interférences. Ces personnes apprennent à construire et à soutenir la tension de leur lumière intérieure créative au fil du temps. Elles reconnaissent que cette tension est essentielle au processus créatif. Elles peuvent maintenir leur vision unique et faire émerger des créations véritablement originales.

Cependant, certaines personnes peinent dans cet environnement. Elles peuvent se fixer sur l'externalisation de leurs créations, parfois au détriment d'un développement créatif ultérieur. Une fois qu'une mutation est atteinte, elles peuvent cesser d'explorer de nouvelles possibilités. À la place, elles consacrent toute leur énergie à faire reconnaître leur œuvre ou à répéter indéfiniment le même thème.

Le défi pour ces personnes est de résister à la tentation d'abandonner leur solitude créative au profit de l'influence ou de la reconnaissance. Elles doivent apprendre à équilibrer le besoin de création solitaire avec le désir de partager leur travail avec le monde. Ce processus exige de revenir continuellement à la solitude pour maintenir l'étincelle créative.

Vers 40 ans, à la transition vers le Nœud Nord en Porte 2, la Porte de la Connaissance Supérieure, avec la ligne 4 « Discrétion », tu entres dans un environnement en Taureau au sein du Quart de la Civilisation (Forme). Cette transition de milieu de vie marque un tournant crucial dans ton parcours nodal, déplaçant l'accent d'une créativité solitaire vers la discrétion dans la direction.

La Porte 2 crée un environnement de direction et de connaissance supérieure. C'est un cadre où la



capacité à préserver l'harmonie par la discrétion devient primordiale. Cet environnement reconnaît que la direction porte un poids considérable. Il reconnaît également que les individus, en particulier dans des portes hautement mutatives, ne sont pas faits pour être influencés par autrui.

Dans ce contexte, la discrétion va bien au-delà du simple fait de cacher sa direction. Il s'agit de la capacité à maintenir l'harmonie en sachant quand garder pour soi sa direction ou sa connaissance. Cet environnement se caractérise par la nécessité d'une navigation soignée entre l'intuition individuelle et son expression dans le monde.

Ceux qui s'alignent avec cet environnement comprennent que la créativité supérieure transcende l'acclamation personnelle. Ces personnes se retrouvent souvent en position de leadership, donnant une direction sans avoir besoin d'être officiellement aux commandes. Elles incarnent le leader discret, qui influence sans revendiquer ouvertement l'autorité.

Cependant, certains peinent dans cet environnement. Ils peuvent avoir du mal à se taire lorsque des occasions d'expression se présentent. Le « feu inextinguible de l'ego » peut les pousser à révéler leur direction prématurément, provoquant des frictions ou des résistances. Ces personnes peuvent lutter avec l'impulsion d'affirmer leur connaissance ou leur direction, risquant de perturber l'harmonie au passage.

Ce parcours nodal, pivotant à ton milieu de vie, présente un défi de transformation profond. Dans la première moitié de la vie, tu navigues un environnement qui exige une créativité solitaire. Tu construis une tension intérieure et attends les moments de véritable mutation. Tu apprends à protéger ton processus créatif des interférences tout en équilibrant le besoin de partager tes créations avec le monde.

Après le milieu de vie, l'accent se déplace nettement vers le développement de la discrétion quant à la manière d'exprimer ta direction et ta connaissance supérieure. Cette seconde moitié du parcours implique de reconnaître quand garder tes aperçus pour toi et quand guider subtilement les autres. Il s'agit d'embrasser le rôle d'un leader influent sans nécessiter l'autorité officielle.

En fin de compte, cette voie enseigne à canaliser la créativité par la solitude, puis à évoluer vers un état de leadership par la discrétion. Il s'agit d'apprendre à créer de façon indépendante, puis à guider les autres avec subtilité et efficacité. Le parcours cultive une compréhension profonde du moment où travailler en solitude et du moment où s'engager avec autrui, en maintenant toujours l'intégrité de ta perspective ou de ta direction uniques.

Le résultat est une manière unique d'être au monde, où l'on peut créer des œuvres profondes et originales grâce à l'effort solitaire. On évolue ensuite vers des rôles où l'on offre une direction aux autres par l'exemple et un leadership discret. Ce parcours permet de naviguer l'interaction complexe entre l'intuition individuelle et l'harmonie collective, en s'adaptant et en grandissant sans cesse à travers le processus mutatif continu de la vie.



Nœuds de Design : 43 / 23

Ton parcours de vie commence dans un environnement qui manque et a profondément besoin d'établir le droit inhérent à la diversité. Cet environnement de canal 23-43 - stable et constant tout au long de la vie - montre toutes les tentatives et tous les échecs d'établissement d'un nouvel ordre, un ordre qui doit consacrer l'unicité comme un droit fondamental. Les anciens ordres et systèmes n'arrêtent pas d'essayer et d'échouer parce qu'ils ne peuvent pas accomplir cette tâche essentielle - établir la diversité elle-même comme un droit inhérent.

Au niveau inconscient, l'environnement expose en permanence des tentatives d'établir ce nouvel ordre. Dans les tours des entreprises, ton corps voit des initiatives sans fin prétendant valoriser la diversité, mais échouant parce qu'elles ne l'établissent pas comme un droit inhérent. Les équipes lancent programme après programme, tes cellules enregistrant comment chacun échoue à vraiment consacrer l'unicité comme fondamentale.

Chaque institution devient une scène où ce drame se joue - les tentatives continues d'établir un nouvel ordre qui puisse enfin établir le droit inhérent à la diversité. Les écoles mettent en place politique après politique, et pourtant ton corps sait qu'il manque l'élément crucial - faire de l'unicité elle-même un droit fondamental. Les communautés créent initiative après initiative, chacune montrant inconsciemment à quel point nous sommes loin d'établir réellement la diversité comme inhérente.

Dans chaque rassemblement, ton corps est témoin des échecs répétés à établir ce nouvel ordre. Chaque tentative d'inclure différentes perspectives révèle à quel point nous sommes loin d'établir la diversité comme un droit inhérent. Tes cellules enregistrent chaque initiative avortée, chaque programme raté - tout pointant vers la fondation manquante : un nouvel ordre qui consacre véritablement l'unicité comme fondamentale.

Aux alentours de 40 ans, lors de l'Opposition d'Uranus de mi-vie, l'accent se déplace davantage vers la Porte 23. Au plus profond de ton savoir cellulaire, les tentatives de l'environnement pour établir ce nouvel ordre s'intensifient. Désormais, le focus se précise sur les essais sans fin pour consacrer la diversité comme un droit inhérent. Ce programme diversité de la startup, cette politique d'inclusion de l'école, cette initiative d'équité de l'organisation communautaire - tout devient des laboratoires montrant le besoin désespéré d'établir l'unicité comme fondamentale.

Le paysage se transforme en une démonstration continue des tentatives ratées d'établir ce nouvel ordre. Ton inconscient absorbe comment chaque système, malgré de bonnes intentions, échoue à établir la diversité comme un droit inhérent. Les salles de conseil lancent initiative après initiative, sans jamais parvenir à consacrer vraiment l'unicité comme fondamentale. Les institutions appliquent politique après politique, chacune n'atteignant pas vraiment l'établissement du droit inhérent à la diversité.

Les premières années à être témoin inconsciemment de ces tentatives deviennent une préparation vitale. Chaque programme raté, chaque initiative qui s'effondre - tout construit une compréhension profonde de ce qui est nécessaire : un ordre complètement nouveau qui établit enfin la diversité comme un droit inhérent. Ton corps enregistre chaque tentative et chaque échec, sachant que rien de moins que la consécration de l'unicité comme fondamentale ne suffira.

Cette phase ultérieure vibre du potentiel d'établir enfin ce nouvel ordre. Elle apparaît quand les anciennes structures échouent clairement, quand les méthodes traditionnelles aboutissent à des impasses, quand les communautés réalisent que promouvoir la diversité ne suffit pas - il faut l'établir comme un droit inhérent. Ton corps sait qu'il ne s'agit pas d'ajuster les systèmes



- il s'agit d'établir un ordre fondamentalement nouveau qui consacre l'unicité.

Le parcours tisse une tapisserie de tentatives et d'échecs dans ton expérience inconsciente. D'abord, l'environnement révèle des essais sans fin d'établir des programmes de diversité, montrant comment les structures actuelles échouent à établir l'unicité comme droit fondamental. Puis il intensifie son appel à un véritable nouvel ordre, qui établit enfin le droit inhérent à la diversité.

Ces influences environnementales créent la toile de fond d'une transformation profonde au niveau cellulaire. Le monde montre son besoin désespéré d'établir un nouvel ordre, allant au-delà du simple fait de permettre la diversité pour l'établir comme un droit inhérent. Il ne s'agit pas de promouvoir la diversité ou de créer des programmes d'inclusion - il s'agit de répondre à ce dont l'environnement a désespérément besoin : l'établissement d'un ordre complètement nouveau qui consacre l'unicité comme fondamentale, garantissant que le droit inhérent à la diversité soit enfin établi dans toutes les sphères de l'existence humaine.



Conclusion

L'équipe de Genetic Matrix espère que vous avez tiré des enseignements précieux de ce rapport. Le Human Design est une science extraordinaire qui apporte connaissance de soi et compréhension, en guidant sur un chemin de vie authentique. En adoptant votre Stratégie et votre Autorité Intérieure, les choix de vie se recalibrent lorsqu'ils commencent à s'aligner sur un savoir véritable et non sur les murmures trompeurs du mental.

Avec le temps, ces murmures s'estompent à mesure que vous réalisez qu'ils sont des distractions du non-soi, qui éloignent de la voie authentique. Le Human Design enseigne que le mental est un outil, et non le décideur des choix de vie. Votre Design est aussi unique et beau qu'un flocon de neige.

Acheter Des Rapports 



GENETIC MATRIX



WWW.GENETICMATRIX.COM



GENETICMATRIX



GENETIC_MATRIX

Logiciel Human Design & Astro HD de référence dans le secteur depuis
2008.

Spécialisé dans les charts parlants et les rapports Human Design.
Accédez à plus de 500 vues de chart au niveau Pro.