



GENETIC MATRIX

HUMAN DESIGN INFORME DEL RETORNO DE VENUS





Contenido

Su Retorno de Venus en Human Design	4
Su carta de retorno de Venus	6
Resumen: activaciones y temas del Retorno de Venus	8
Introducción - La Cruz del Ciclo	9
Cruz Cíclica: La Cruz de Ángulo Derecho del Edén 2	9
null	13
Tema del Perfil del Ciclo - Perfil 2/4	13
Introducción - Sus Entornos Nodales del Retorno de Venus	14
Entorno Nodal Consciente: Puerta 52 del NS / Puerta 58 del NN	14
Tema de la Línea Nodal Consciente: Nodos del Ciclo de la Primera Línea	16
Entorno Nodal Inconsciente: Puerta NS 39 / Puerta NN 38	17
Tema de la Línea Nodal Inconsciente: Nodos del Ciclo de la Segunda	19
Su Retorno de Venus: temas de Centros	21
Tema del Ciclo: Centro Sacral impactado	21
Tema del Ciclo: Centro Ajna impactado	21
Tema del Ciclo: Centro Cabeza impactado	21
Temas del Centro del Ciclo: Centro Sacral definido	22
Temas del Centro del Ciclo: Centro Ájna definido	25
Temas del Centro del Ciclo: Centro Cabeza	28
Resumen de los temas de canal del Retorno de Venus	31
Canales Personales	34
Activaciones del Canal 2461: Conciencia	35
Activaciones del Canal 3955: Emoción	40



Contenido

Activaciones del Canal 1858: Juicio	45
Activaciones del Canal 0952: Concentración	54
Canales Educativos	61
Activaciones del Canal 2057: La Onda Cerebral	62
Activaciones del Canal 1762: Aceptación	67
Introducción a las Puertas Ambientales	74
Puertas medioambientales por: Centro Cabeza	75
Puertas medioambientales por: Centro Ájna definido	77
Puertas medioambientales por: Centro Garganta definido	78
Puertas medioambientales por: Centro del Ser/G indefinido	84
Puertas medioambientales por: Centro Corazón indefinido	86
Puertas medioambientales por: Centro Bazo definido	88
Puertas medioambientales por: Centro Sacral definido	90
Puertas medioambientales por: Centro Plexo Solar definido	91
Puertas medioambientales por: Centro Raíz definido	93
El No-Ser: sus Centros sin definir	101
Tema del Centro del Ciclo: Centro Corazón indefinido	101
Tema del Centro del Ciclo: Centro del Ser/G indefinido	103
Conclusión	105



Su Retorno de Venus en Human Design

El Retorno de Venus en Human Design marca un ciclo significativo de autorreflexión, relaciones y valores que ocurre aproximadamente cada 225 días. Este retorno le invita a examinar cómo se conecta con los demás, qué valora más profundamente y cómo expresa el amor, la armonía y la belleza en su vida.

Venus representa temas de relaciones, valía y alineación con sus valores centrales, lo que convierte este retorno en una oportunidad para realinearse con lo que realmente le importa.

Durante el Retorno de Venus, la energía venusina puede influir en cómo se expresan las Puertas, los Canales y los Centros en su carta de Human Design, desplazando su enfoque hacia las relaciones - tanto con los demás como consigo. Puede resaltar áreas en las que está fuera de alineación en sus vínculos y donde puede establecer mayor armonía y autenticidad. Muchas personas experimentan este período como una reevaluación de prioridades, el cultivo del autovalor y una profundización de la capacidad para relaciones significativas.

En lugar de ver el Retorno de Venus como un tiempo de desafío, se puede abrazar como un momento de recalibración - una oportunidad para vivir más alineado con sus valores y expresar el amor y la belleza que habitan en usted.

Temas clave del Retorno de Venus

Para navegar el Retorno de Venus de forma efectiva, los temas clave a explorar incluyen:

- Reevaluar sus relaciones y cómo se alinean con sus valores
- Profundizar en su sentido de valía personal y la conexión con su yo auténtico
- Explorar qué le aporta alegría, belleza y armonía en la vida
- Alinear sus conexiones emocionales con su Estrategia y Autoridad Interior

El Retorno de Venus le invita a dar un paso atrás y reflexionar sobre cómo sus relaciones - ya sean románticas, platónicas o de autorreflexión - sirven a su mayor bien. No se trata de forzar el cambio, sino de reconectar con la energía auténtica y amorosa que Venus representa en su carta.

Venus en su carta de Human Design

En Human Design, Venus representa sus valores, su sentido de la belleza y la armonía que busca en las relaciones. También refleja la sabiduría que lleva sobre el amor y la conexión. Con cada Retorno de Venus, se le invita a refinar cómo expresa estas cualidades venusinas y a alinearlas con su Diseño.

Esto significa:

- La Estrategia de su Tipo sigue siendo su guía para navegar las dinámicas relacionales durante este ciclo.
- Su Autoridad Interior es su brújula para tomar decisiones sobre relaciones y valores.
- El Retorno de Venus no cambia su Diseño nuclear, sino que proporciona nuevas condiciones energéticas para explorar el amor y la conexión.

Al mantenerse fiel a su Estrategia y a su Autoridad Interior, puede usar la energía del Retorno de Venus para construir relaciones más profundas y auténticas y crear una vida que refleje sus valores y deseos.



La naturaleza de los ciclos

Los ciclos astrológicos no “terminan” en un sentido absoluto. Cuando un ciclo transiciona a otro, el ciclo anterior pasa a un segundo plano mientras sus efectos y lecciones siguen influyéndole.

Por ejemplo:

1.er Retorno de Saturno (alrededor de los 29-30 años):

- El 1.er Retorno de Saturno marca un gran punto de inflexión, señalando el cierre del primer ciclo de Saturno y el inicio de una nueva fase de madurez.
- Después de esto, la influencia de Saturno no desaparece - se integra en su vida. Se convierte en parte de su base y continúa actuando en el trasfondo mientras construye sobre las lecciones aprendidas durante el primer ciclo.
- Sin embargo, su influencia activa se atenúa a medida que otros ciclos (p. ej., Oposición de Urano, Retorno de Quirón) toman prioridad.

2.º Retorno de Saturno (alrededor de los 58-60 años):

- El 2.º Retorno de Saturno vuelve a poner a Saturno en primer plano, revisitando los temas de responsabilidad, disciplina y estructura vital.
- Aunque el 2.º Retorno de Saturno es una fase distinta, se construye sobre las lecciones del 1.er ciclo de Saturno, que ha estado “cociéndose a fuego lento” en el trasfondo durante décadas.
- Después del 2.º Retorno de Saturno, la influencia de Saturno nuevamente retrocede al segundo plano, pero continúa moldeando patrones a largo plazo.

¿Y qué pasa con otros ciclos, como Urano, Quirón, Marte, Venus?

Se aplica el mismo principio:

- Urano: La Oposición de Urano (alrededor de los 40-42 años) no significa que Urano desaparezca después de ese punto. Sus temas de libertad e individualidad permanecen, pero pasan al trasfondo a medida que otros ciclos (como Quirón) toman precedencia. Urano llega a su culminación en el Retorno de Urano (alrededor de los 84 años).
- Quirón: La influencia de Quirón comienza a alcanzar su punto máximo en el Retorno de Quirón (alrededor de los 50 años) y continúa en primer plano durante muchos años, pero no “termina” hasta bien entrada la vejez - para quienes viven lo suficiente.

Ciclos entrelazados

Así, los ciclos no “terminan” en sentido absoluto - se superponen y se entrelazan:

- Los ciclos anteriores (como el 1.er ciclo de Saturno) pasan a formar parte de la base temática de su vida.
- Los ciclos posteriores (como Urano y Quirón) toman el primer plano, pero la influencia de Saturno permanece presente en el trasfondo.
- Estos ciclos son acumulativos y por capas - cada uno se construye sobre el anterior, creando una interacción de energías para toda la vida.

Reflexión final

Piense en estos ciclos como una sinfonía:

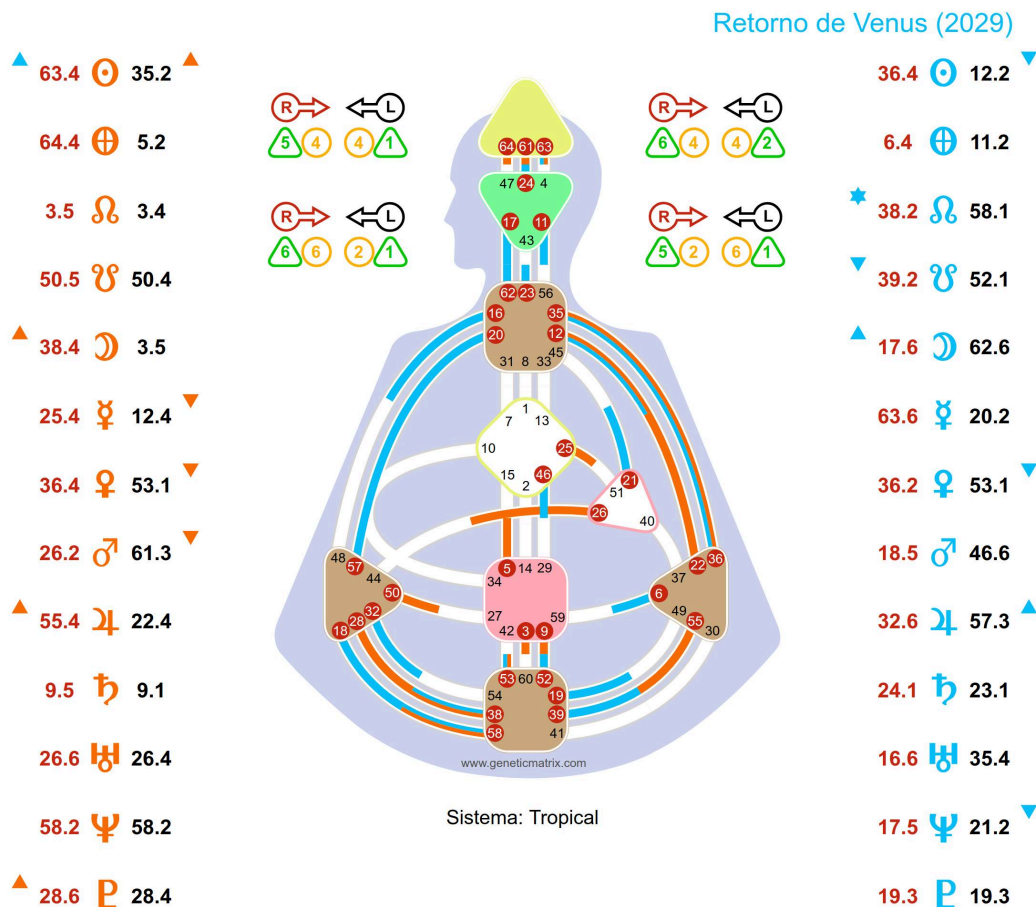
- Saturno puede tocar la melodía dominante al principio, pero a medida que se suman Urano, Quirón y otros ciclos planetarios, la melodía de Saturno se desvanece al fondo. Sigue ahí, armonizando con los demás instrumentos, pero ya no es el sonido dominante.



Su carta de retorno de Venus

Detalles del nacimiento: Rafael Nadal, 03/06/1986, 18:15:00, Manacor, Spain

Retorno de Venus: 14/06/2029, 20:29:46



BIENVENIDOS

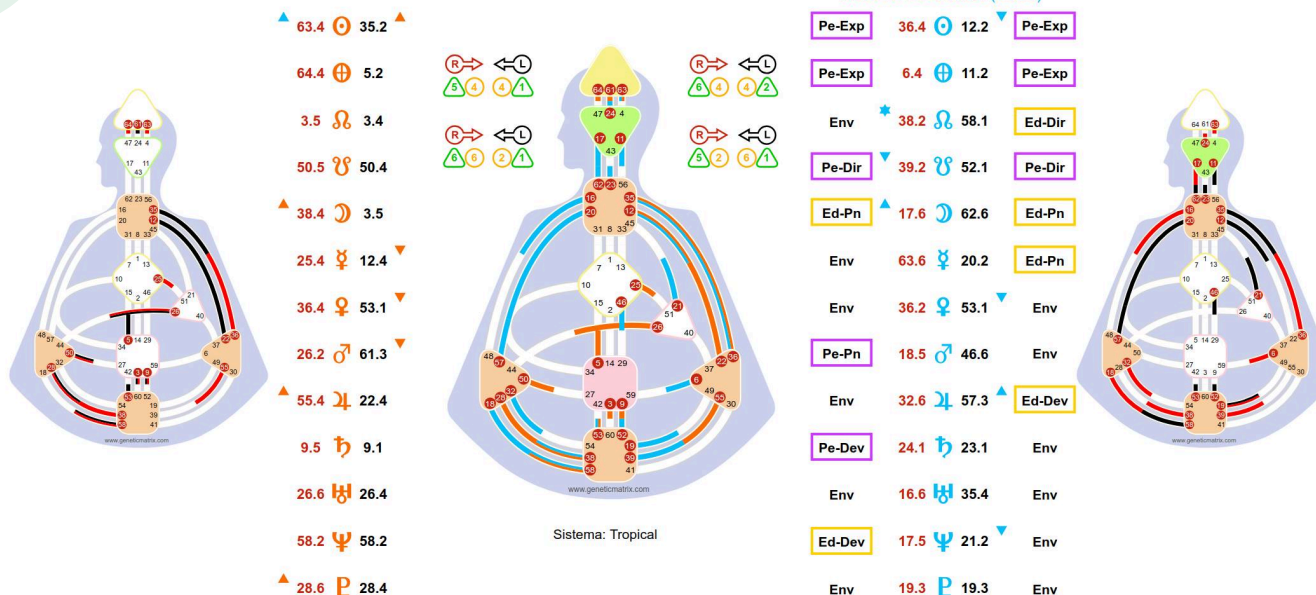
Rafael, el gráfico mostrado es Quanm, primer Su carta de retorno de Venus. En la columna izquierda, debajo de nombre, están las Puertas, Líneas y Planetas inconscientes (Diseño) y conscientes (Personalidad). A la derecha se encuentran los detalles de gráfico del primer Su carta de retorno de Venus. Los detalles de carta base aparecen a la derecha de este mensaje de bienvenida como recordatorio de seguir siempre Autoridad Interna y Estrategia.

Carta base

tipo	Manifestador
perfil	2/4 - Ermitaño / Oportunista
estrategia	Informar e iniciar
autoridad	Plexo Solar



IMPRIMIR ESTA
PÁGINA





Resumen: activaciones y temas del Retorno de Venus

Planetas		Puerta	Línea	Tema
Sol: Radiancia	P	12 - La Paralización	2 - Purificación	Ambiental
	D	36 - El Oscurecimiento	4 - Espionaje	Ambiental
Tierra: Conexión a tierra	P	11 - La Paz	2 - Rigor	Ambiental
	D	6 - El Conflicto	4 - Triunfo	Ambiental
Luna: Enfoque	P	62 - La Preponderancia de lo Pequeño	6 - Autodisciplina	Persona
	D	17 - El Seguimiento	6 - El bodhisattva	Persona
Nodo Norte: Dirección futura	P	58 - Lo Jovial	1 - Amor a la vida	Direccional
	D	38 - La Oposición	2 - Cortesía	Direccional
Nodo Sur: Dirección pasada	P	52 - La Quietud (de la Montaña)	1 - Piensa antes de hablar	Direccional
	D	39 - El Impedimento	2 - Confrontación	Direccional
Mercurio: Comunicación	P	20 - La Contemplación	2 - El dogmático	Persona
	D	63 - Después de Concluir	6 - Nostalgia	Persona
Venus: Valores	P	53 - El Desarrollo	1 - Acumulación	Ambiental
	D	36 - El Oscurecimiento	2 - Apoyo	Ambiental
Marte: Energía madurante	P	46 - El Empuje hacia Arriba	6 - Integridad	Ambiental
	D	18 - Ocuparse de lo Echado a Perder	5 - Terapia	Ambiental
Júpiter: Ley y protección	P	57 - Lo Gentil	3 - Agudeza	De desarrollo
	D	32 - La Duración	6 - Tranquilidad	De desarrollo
Saturno: Reglas y disciplina	P	23 - El Fraccionamiento	1 - Proselitismo	Ambiental
	D	24 - El Retorno	1 - Pecado de omisión	Ambiental
Urano: Singularidad	P	35 - El Progreso	4 - Hambre	Ambiental
	D	16 - El Entusiasmo	6 - Credulidad	Ambiental
Neptuno: Distracción	P	21 - La Mordedura Tajante	2 - La fuerza es la razón	Ambiental
	D	17 - El Seguimiento	5 - Ningún humano es una isla	Ambiental
Plutón: Verdad	P	19 - El Acercamiento	3 - Dedicación	Ambiental
	D	19 - El Acercamiento	3 - Dedicación	Ambiental
P = Personalidad: corresponde a la parte consciente.				
D = Design: corresponde a la parte inconsciente.				



Introducción - La Cruz del Ciclo

Su Cruz de Encarnación del Ciclo representa los temas que está aquí para aprender y comprender durante este período. Destaca las energías que influyen en sus experiencias y sirve como un plano para profundizar el impacto de su Cruz de Encarnación Fundacional a lo largo de este ciclo.

Al explorar su Cruz del Ciclo - determinada por las posiciones del Sol y la Tierra conscientes e inconscientes del ciclo - puede descubrir los temas y patrones que dan forma a su recorrido durante este tiempo. Esta comprensión aporta valiosas percepciones sobre las energías centrales, los posibles desafíos y las lecciones que está aquí para encarnar en este ciclo.

Reconocer y encarnar su Cruz del Ciclo puede ayudarle a identificar los obstáculos que podría encontrar, las fortalezas que puede aprovechar y cómo estas energías interactúan con su Cruz de Encarnación Fundacional. Esta consciencia le faculta para navegar la vida con mayor claridad y propósito, alineando sus acciones con los temas y oportunidades de crecimiento propias de este ciclo.

Cruz Cíclica: La Cruz de Ángulo Derecho del Edén 2

Durante este ciclo, estás diseñado para explorar e integrar una combinación poderosa de energías que enfatizan la comunicación clara, el pensamiento innovador, la resiliencia en tiempos de crisis y las conexiones humanas profundas. La Cruz de Ángulo Derecho del Edén reúne la capacidad de articular ideas, la aptitud para la abstracción, la fortaleza para navegar transiciones y la influencia para resolver el conflicto y fomentar la intimidad. Esta combinación única crea oportunidades de claridad, creatividad, transformación y relaciones con significado.

Geometría: Ángulo Derecho

Tener una Cruz de Encarnación de Ángulo Derecho en este ciclo significa que tu recorrido es profundamente personal, con énfasis en la autoexploración y las experiencias individuales. El tema de este ciclo gira en torno al crecimiento personal y al autodescubrimiento, guiándote hacia una comprensión más profunda de ti mismo. Este camino te anima a explorar tus talentos, deseos y desafíos únicos, ayudándote a cultivar un fuerte sentido de identidad y propósito.

Al enfocarte en el crecimiento interno, moldeas tu comprensión del mundo y de tu lugar en él, fomentando una conexión profunda con tu verdadero ser. Aunque tu recorrido se centra en la realización personal, influye de manera natural en los demás. A medida que sigues tu camino único, tu autenticidad y determinación se convierten en una fuente de inspiración para quienes te rodean.

Al mantenerte fiel a tu camino, encarnas el poder de vivir en alineación con tu verdadera naturaleza. Esta autenticidad no solo fortalece tu recorrido personal, sino que también inspira a otros a emprender sus propios caminos de autodescubrimiento. De este modo, tu crecimiento personal se convierte en un catalizador de cambio positivo en las vidas que tocas durante este ciclo.

Interacciones con tu Cruz de Fundación

Si tu Cruz de Fundación es de Ángulo Izquierdo (y por tanto transpersonal): Este ciclo profundiza tu comprensión de los temas transpersonales, ofreciendo oportunidades para refinar y ampliar tu rol dentro del colectivo.

Si tu Cruz de Fundación es de Ángulo Derecho (y por tanto destino personal): Este ciclo te abre a nuevas posibilidades transpersonales, animándote a explorar cómo tu recorrido personal se cruza con la experiencia colectiva.



Si tu Cruz de Fundación es Yuxtapuesta (y por tanto destino fijo): Este ciclo te introduce en la esencia de la geometría transpersonal, permitiéndote experimentar una conexión más amplia con lo colectivo durante la duración de este ciclo.

Cuarto: Civilización (Tema de la Forma)

En el Cuarto de Civilización, este ciclo se enfoca en el tema de la forma y la estructura, enfatizando tu rol en construir y organizar. Esta fase te invita a crear sistemas, marcos y entornos que apoyen el crecimiento y fomenten un sentido de comunidad. Es un tiempo para llevar la estabilidad y el desarrollo al centro, transformando ideas en realidades tangibles que mejoren la vida de los demás.

Tu recorrido durante este ciclo gira en torno a moldear el mundo a través de la estructura y la manifestación. Al trabajar dentro de este tema, aportas orden y coherencia a tu entorno, creando espacios donde prosperen el progreso y la conexión. Este cuarto te llama a usar tus habilidades para organizar y diseñar, asegurando que tus contribuciones dejen un impacto duradero.

A medida que te dedicas a la forma y la función, cumples el propósito de este ciclo fomentando entornos donde otros puedan florecer. Tu capacidad para convertir visiones en creaciones prácticas y perdurables sirve como fuente de inspiración, mostrando a otros el poder de la organización reflexiva y el bienestar colectivo. Este es un camino de creación, donde tus dones para estructurar y construir se convierten en la base del crecimiento y la armonía futuros.

Sol Consciente del Ciclo en la Puerta 12: La Puerta de la Precaución

En este ciclo, el Sol Consciente en la Puerta 12 te invita a encarnar la energía de la articulación y la autoexpresión precisa. Esta colocación ofrece oportunidades para entablar diálogo reflexivo y comunicar ideas de manera clara y eficaz. La Puerta 12 destaca tu capacidad de contención emocional y la importancia de la cautela en cómo te expresas. A través de esta energía, exploras conscientemente cómo la comunicación clara puede fomentar la comprensión y moldear experiencias personales y colectivas.

Tierra Consciente del Ciclo en la Puerta 11: La Puerta de las Ideas

La Tierra Consciente en la Puerta 11 asienta la energía de la comunicación en el ámbito del pensamiento abstracto y la innovación. Esta colocación te anima a equilibrar tu deseo de articulación clara con la capacidad de generar y explorar conceptos nuevos. La Puerta 11 te recuerda que la comunicación eficaz a menudo requiere ideas frescas e innovadoras. Al asentar tu energía en esta puerta, exploras cómo armonizar la expresión clara con el pensamiento creativo, permitiendo que tus ideas innovadoras se expresen de formas que resuenen con los demás.

Sol Inconsciente del Ciclo en la Puerta 36: La Puerta de la Crisis

El Sol Inconsciente en la Puerta 36, que representa el ámbito de la crisis y la transición, rige esta parte de tu recorrido. Esta colocación te da una capacidad instintiva para navegar desafíos, convirtiendo las dificultades en oportunidades de crecimiento. La Puerta 36 destaca tu resiliencia natural y tu capacidad de prosperar en tiempos de agitación, incluso si no eres plenamente consciente de este proceso. Esta energía alimenta tu habilidad para guiarte a ti y a otros a través de experiencias transformadoras.

Tierra Inconsciente del Ciclo en la Puerta 6: La Puerta del Conflicto

La Tierra Inconsciente en la Puerta 6 aporta arraigo mediante la energía de la resolución de conflictos y la intimidad. Esta colocación sostiene tu capacidad de canalizar tu energía transformadora hacia el fomento de la comprensión y la profundización de las relaciones. La Puerta 6 te recuerda la importancia de navegar las dinámicas interpersonales con cuidado y consciencia, especialmente en tiempos de cambio. Al asentar tu energía en esta puerta, desarrollas una inclinación natural a convertir las crisis en oportunidades para fortalecer tus



conexiones con los demás.

Integración de la Cruz Cíclica

A través de la Cruz de Ángulo Derecho del Edén, estás diseñado para convertirte en catalizador de comunicación, innovación y transformación en las relaciones. Este ciclo te anima a involucrarte conscientemente con temas de articulación clara y pensamiento creativo, mientras accedes inconscientemente a tu capacidad para navegar crisis y resolver conflictos. Juntas, estas energías crean una expresión equilibrada de claridad, creatividad, resiliencia y armonía relacional.

Tu recorrido implica integrar tu consciencia sobre la comunicación y las ideas innovadoras con tu capacidad inconsciente para gestionar crisis y resolver conflictos. Las energías de las puertas vinculadas a la expresión y la conceptualización te permiten articular pensamientos y soluciones con claridad, mientras que tu resiliencia más profunda e instintiva te permite mantenerte arraigado y resolutivo en tiempos de desafío. Al armonizar estos aspectos, encarnas la esencia del “Edén”, integrando expresión, creatividad, resiliencia y conexión en un proceso cohesionado.

Este ciclo te desafía a explorar cómo comunicas ideas, generas innovación, navegas crisis y construyes conexiones más profundas. La comunicación efectiva no se trata solo de decir tu verdad, sino también de escuchar, adaptarte y crear una comprensión compartida con otros. Del mismo modo, tu capacidad de innovar se magnifica cuando se acompaña de empatía y consciencia relacional, permitiendo que tus ideas resuenen profundamente con quienes te rodean. Al equilibrar estas energías, verás que navegar crisis y resolver conflictos se convierte en una oportunidad para forjar lazos más sólidos y con más significado. Las lecciones de este período giran en torno a equilibrar la articulación clara con el pensamiento creativo, la resiliencia con la empatía y la transformación con la armonía relacional. Estas lecciones te invitan a refinar cómo aportas claridad y creatividad a tus relaciones, asegurando que no solo sean funcionales, sino también enriquecedoras e inspiradoras.

La Cruz de Ángulo Derecho del Edén enfatiza que tu recorrido no trata simplemente de expresarte o manejar dificultades: se trata de encarnar el proceso de comunicación con sentido, innovación creativa y relaciones transformadoras. Para cumplir este rol, se te anima a abrazar el poder de la vulnerabilidad junto con tu fortaleza, reconociendo que las conexiones auténticas crecen de la interacción entre apertura y resiliencia. Al integrar las energías de la articulación, las ideas, la gestión de crisis y la intimidad, creas una presencia dinámica que inspira comprensión, crecimiento y conexión. Tu capacidad para navegar desafíos con gracia y claridad sirve como faro para otros, mostrándoles cómo convertir el conflicto en colaboración y la creatividad en acción con sentido.

Tu propósito es navegar las complejidades de la comunicación, la creatividad y la transformación, inspirando a otros mediante tu capacidad de equilibrar claridad con innovación, resiliencia con compasión y expresión con conexión. Esto requiere disposición para adentrarte en lo desconocido con confianza, confiando en que tu combinación única de habilidades y energías te guiará hacia soluciones que benefician a todos los involucrados. Al hacerlo, te empoderas a ti y a quienes te rodean para abrazar la transformación y crear relaciones significativas y duraderas. Tu rol es encarnar la esencia del “Edén”, usando tus habilidades comunicativas, tus ideas innovadoras y tu resiliencia para guiar y elevar a otros mientras fomentas la comprensión y la intimidad en tus relaciones. Con el tiempo, tu capacidad de armonizar estas energías no solo te conducirá a la realización personal, sino que también será fuente de inspiración, ayudando a otros a encontrar claridad, creatividad y conexión en sus propios recorridos.

En última instancia, la Cruz de Ángulo Derecho del Edén te recuerda que tu mayor fortaleza reside en tu capacidad de combinar intelecto con corazón, comunicación con acción y resiliencia con empatía. A medida que domines estas energías, te conviertes en una fuerza de cambio positivo, demostrando cómo crear relaciones y entornos que sean a la vez transformadores y armoniosos. A



través de tu ejemplo, otros se sienten animados a entrar en su propio poder, abrazar su creatividad y construir conexiones que reflejen su máximo potencial. Esta es la esencia del “Edén”: nutrir la comprensión, la innovación y la conexión, creando un efecto expansivo que inspira crecimiento y transformación mucho más allá de tu esfera de influencia inmediata.



null

Tema del Perfil del Ciclo - Perfil 2/4

En este ciclo, estás diseñado para encarnar y aprender sobre el Perfil 2/4, combinando la naturaleza retraída del Ermitaño con la soltura social del Oportunista. La Línea 2 refleja una necesidad de soledad, donde descubrirás y desarrollarás de forma natural tus talentos inherentes. Estas capacidades pueden ser tan naturales que quizá no reconozcas plenamente su valor. Sin embargo, el mundo a tu alrededor las notará y te llamará a salir, invitándote a compartir tus dones.

La Línea 4, por su parte, representa una capacidad natural para construir y nutrir relaciones. Está dotada para crear confianza y forjar conexiones, y a través de esos lazos, las oportunidades suelen llegar a tu vida. Mientras la Línea 2 te atrae hacia el interior, la Línea 4 te impulsa hacia fuera, creando una dinámica de tira y afloja en el tema de este ciclo. A veces puede sentirse como una tensión entre querer retirarte a tu propio espacio y ser atraído hacia el mundo por otros.

Este ciclo te desafía a conocer y equilibrar estos dos aspectos del tema de este perfil. Honrar la necesidad de soledad es esencial para que la Línea 2 desarrolle sus dones, pero también lo es responder al llamado de quienes reconocen y valoran tus capacidades. Tus relaciones y tu red sirven de puente, creando oportunidades para que compartas tus talentos y generes impacto en el mundo.

En última instancia, este ciclo trata de encontrar el equilibrio entre estos dos temas. Al abrazar tanto la necesidad de espacio personal como la capacidad de conectar con otros, puedes entrar en la plenitud de este perfil. La interacción dinámica entre la soledad y la conexión es lo que define tu camino único en este ciclo, ayudándote a cumplir tu propósito de una manera que se sienta auténtica y alineada con tu Cruz Fundacional de la Encarnación subyacente.



Introducción - Sus Entornos Nodales del Retorno de

Las Puertas y Líneas Conscientes e Inconscientes de los Nodos Sur y Norte del Retorno de Venus representan los temas ambientales generales que sirven como telón de fondo de su ciclo de Retorno de Venus. Estos Nodos, al ser oposiciones, crean un marco dentro del cual se desarrolla su Retorno de Venus. Estos Nodos también aportan una dirección para el entorno, enfatizando sutilmente el tema del Nodo Sur o del Nodo Norte según el punto del ciclo en el que se encuentre.

Los entornos moldeados por los Nodos condicionan a las personas a su alrededor, lo que significa que observará estos temas reflejados en los comportamientos y dinámicas de quienes le rodean. Los Nodos representan una influencia direccional para el ciclo, y estas direcciones conscientes e inconscientes pueden volverse personales o educativas para usted, dependiendo de los detalles de su Retorno de Venus. Incluso si los Nodos no forman temas de Canal direccionales, siguen proporcionando un marco ambiental dentro del cual su Retorno de Venus está condicionado a desplegarse.

Entorno Nodal Consciente: Puerta 52 del NS / Puerta 58 del NN

Tu ciclo comienza con una consciencia consciente de la energía de la 52ª Puerta, ubicada en Cáncer dentro del Cuarto de la Civilización (Forma), tu Nodo Sur de Diseño del Ciclo. En este ciclo, el entorno que te rodea se configura por temas de quietud concentrada, enfoque profundo y la disciplina silenciosa necesaria para evaluar y comprender patrones. La Puerta 52, la Puerta de la Quietud, representa la presión para pausar, reflexionar y concentrarse, cualidades que crean la base para un progreso significativo. La energía nutritiva de Cáncer sostiene esta quietud contemplativa, fomentando entornos donde la profundidad de comprensión se prioriza por encima de la actividad inquieta.

La energía de la 52ª Puerta crea una atmósfera donde la quietud se convierte en una herramienta poderosa para la percepción profunda. Puedes notar a individuos o grupos a tu alrededor aprendiendo a aquietar sus mentes y cuerpos, creando espacio para la observación y la evaluación enfocadas. Sin embargo, esta quietud también puede aparecer como estancamiento o falta de vitalidad en algunos entornos. La presión de esta energía a menudo choca con un deseo inquieto de acción, generando tensión entre la necesidad de reflexión y el impulso de avanzar prematuramente. La lección de este entorno es clara: solo mediante la quietud disciplinada y el enfoque pueden emerger los patrones y comprenderse con claridad, formando el cimiento para el crecimiento y el refinamiento.

No obstante, surgen desafíos cuando esta quietud se desequilibra. Algunos pueden resistir la presión de pausar, optando por una actividad constante sin dirección significativa. Otros pueden quedar atrapados en la inercia, incapaces de canalizar su quietud hacia un enfoque productivo. La lección de la 52ª Puerta es encontrar el equilibrio entre la concentración silenciosa y la acción con propósito. Esta energía te invita a observar cómo los entornos prosperan cuando la quietud se abraza como fuente de claridad y percepción, en lugar de verla como un impedimento para el progreso.

A medida que el ciclo avanza, comienza a emerger la influencia de la 58ª Puerta en Capricornio, ubicada dentro del Cuarto de la Mutación (Espíritu), tu Nodo Norte de Diseño del Ciclo. Esta energía introduce un cambio en el entorno hacia temas de corrección gozosa, vitalidad y el impulso de mejorar sistemas y patrones. La Puerta 58, la Puerta de la Vitalidad, representa la presión para cuestionar el statu quo y refinar lo que no funciona. La energía ambiciosa de Capricornio sostiene este impulso de mejora, creando entornos donde el progreso sistemático y el entusiasmo por la experimentación pasan al primer plano.



La transición desde la 52ª Puerta hacia la 58ª Puerta resalta el viaje desde la quietud contemplativa hasta el refinamiento activo. Mientras que la 52ª Puerta se centra en la concentración silenciosa, la 58ª Puerta llama a una implicación animada con el mundo, invitando a las personas a probar, desafiar y mejorar los sistemas existentes. Esta energía te anima a entrar en entornos donde la alegría y la vitalidad surgen del proceso de corregir imperfecciones y refinar patrones. La determinación disciplinada de Capricornio fomenta un compromiso con la excelencia, recordándote que el verdadero progreso requiere tanto enfoque como acción.

La 58ª Puerta crea un entorno donde los desafíos de la mejora son inevitables. Puedes notar a individuos o grupos lidiando con la insatisfacción ante el statu quo, esforzándose por aportar vitalidad y alegría a sistemas estancados. Algunos encuentran energía y propósito al cuestionar la autoridad y refinar patrones, mientras que otros pueden sentirse resignados o sobrepasados por la presión del cambio. Esta energía enseña que la corrección gozosa requiere tanto coraje como discernimiento, así como la disposición a abrazar las imperfecciones inherentes a cualquier proceso transformador.

El entorno de fondo de este ciclo refleja la interacción entre quietud y vitalidad, contemplación y corrección. Al principio, la energía de la 52ª Puerta crea una atmósfera de reflexión silenciosa y enfoque disciplinado, donde se enfatiza el poder de la quietud. Puedes notar un foco colectivo en pausar para evaluar patrones y sentar las bases de un progreso significativo. La energía nutritiva de Cáncer sostiene entornos donde la profundidad y la concentración crean oportunidades de comprensión y crecimiento.

A medida que la influencia de la 58ª Puerta se hace más fuerte, el foco se desplaza hacia entornos donde la corrección gozosa y la mejora sistemática se vuelven esenciales. Puedes observar espacios donde el impulso de refinar y perfeccionar sistemas toma prioridad, empujando a individuos y comunidades a desafiar lo que no funciona. La energía ambiciosa de Capricornio alimenta este proceso, inspirando acción y vitalidad en la búsqueda del progreso. Este cambio te desafía a equilibrar la quietud de la contemplación con el ímpetu de la mejora, explorando cómo estas energías trabajan juntas para crear transformación.

La dinámica en las relaciones a tu alrededor también refleja esta transición. Al principio del ciclo, puedes notar a otros gravitando hacia momentos compartidos de reflexión silenciosa y observación enfocada. La energía de la 52ª Puerta fomenta conexiones enraizadas en la paciencia, la comprensión y el compromiso con la claridad. A medida que el ciclo se despliega, la influencia de la 58ª Puerta anima a que las relaciones abracen la alegría de la colaboración y la búsqueda compartida de la mejora. La interacción entre la quietud nutritiva de Cáncer y la vitalidad ambiciosa de Capricornio invita a oportunidades de crecimiento y renovación profundos en tus vínculos.

Al final del ciclo, habrás observado cómo las energías de la 52ª Puerta y la 58ª Puerta moldean el entorno y las relaciones a tu alrededor. Los temas de quietud y corrección gozosa te invitan a reflexionar sobre el equilibrio entre la contemplación silenciosa y el refinamiento activo. Este ciclo te ofrece la oportunidad de presenciar cómo el enfoque disciplinado puede servir como base para un progreso significativo, mientras que el entusiasmo por la mejora aporta vitalidad y alegría al proceso de transformación.

A través de estas observaciones, puedes ganar claridad e inspiración para tu propio viaje. Ya sea como observador, participante o líder, este ciclo te invita a explorar el equilibrio entre quietud y vitalidad en tu entorno. Las lecciones que presencias en la interacción de estas energías pueden brindarte una apreciación más profunda del potencial transformador del enfoque disciplinado y de la corrección gozosa, inspirándote a confiar tanto en la sabiduría silenciosa de la quietud como en el impulso activo por la mejora.



Este ciclo te recuerda que el progreso nace de la síntesis de quietud y vitalidad, contemplación y corrección. Las energías de Cáncer y Capricornio te guían a abrazar la disciplina silenciosa del enfoque mientras encuentras alegría en probar y mejorar patrones. Que este ciclo te inspire a pausar con propósito, actuar con vitalidad y confiar en el poder transformador del esfuerzo concentrado y el refinamiento gozoso.

Tema de la Línea Nodal Consciente: Nodos del Ciclo de la Primera Línea

Tu Entorno Nodal Consciente está impreso con temas de la 1ª Línea, invitándote a sintonizar con las energías fundamentales de investigación, introspección y la búsqueda de seguridad. Este entorno enfatiza el cuestionamiento, el aprendizaje y la construcción de estabilidad, y puedes notar a personas a tu alrededor encarnando estas cualidades. En entornos de grupo, la 1ª Línea a menudo se manifiesta como “El Autoritario”, quienes justifican su autoridad a través de conocimiento profundo y pericia. Podrías observar si esa autoridad es auténtica, construida sobre una base sólida de investigación y comprensión, o si es pura fanfarronería que encubre una base inestable o incompleta. En este ciclo, tu alineación con la perspectiva de la 1ª Línea se fortalecerá al reconocer la importancia de la verdadera autoridad que surge de la profundidad y la estabilidad, especialmente en relación con los temas de tus puertas nodales del ciclo.

En términos de comportamiento, la energía de la 1ª Línea también es modesta y observadora, como un camaleón que se integra en su entorno. Puedes notar cómo las personas en tu entorno exploran e investigan de forma sutil, adaptándose a las circunstancias mientras observan y reúnen información. Esta cualidad de modestia no es falta de confianza, sino un enfoque deliberado para comprender el entorno antes de actuar. La 1ª Línea también es profundamente empática, escuchando atentamente a los demás no solo para conectar, sino también para evaluar si lo que oyen puede estabilizar aún más su fundamento. Estás invitado a sintonizar cómo las personas en tu entorno usan la escucha y la observación como herramientas para construir conocimiento y crear seguridad. Estas cualidades son indicadores clave de que estás en el lugar correcto y alineado con la perspectiva adecuada en relación con tus puertas nodales del ciclo.

Un sello distintivo de la energía de la 1ª Línea es su renuencia a compartir de forma prematura. La 1ª Línea está diseñada para contenerse hasta haber construido una base segura y fiable de conocimiento. Puedes notar personas en tu entorno que son cautas a la hora de compartir sus ideas o recursos, prefiriendo preservar su energía hasta sentirse sólidas en su comprensión. Esta preservación no es egoísmo, sino una conciencia instintiva de la necesidad de estabilidad antes de contribuir. Cuando estas cualidades están presentes, reflejan la sabiduría natural de la 1ª Línea, asegurando que lo que se comparte sea significativo, claro y con fundamento.

En contextos íntimos, la 1ª Línea asume el rol de “El Penetrante”, observando y evaluando cuidadosamente a los demás para determinar si realmente son adecuados para ellos. Esta cualidad penetrante refleja la necesidad de la 1ª Línea de seguridad y alineación antes de entrar profundamente en relaciones o compromisos. Puedes notar a personas a tu alrededor comportándose de este modo, observando, escuchando e investigando antes de abrirse por completo. Esta dinámica te invita a comprender la importancia del discernimiento y la evaluación cuidadosa en tus relaciones e interacciones en este ciclo. Cuando observas esta cualidad penetrante en otros, es señal de que estás sintonizado con la perspectiva correcta en tu Entorno Nodal del Ciclo.

Tu Entorno Nodal del Ciclo destaca la importancia del trabajo de base, la curiosidad intelectual y la búsqueda de estabilidad. Cuando hay alineación, el entorno se sentirá de apoyo, ofreciendo oportunidades para aprender, reflexionar y crecer. Notarás a personas que encarnan el enfoque cauteloso pero curioso de la 1ª Línea, ya sea construyendo autoridad, integrándose para investigar, escuchando con empatía o preservando recursos hasta sentirse seguras. Estas cualidades confirman que estás en el lugar y la perspectiva adecuados con respecto a los temas



de tus puertas nodales del ciclo. Al sintonizar con estas dinámicas, te alineas con un entorno de Ciclo que fomenta profundidad, introspección y estabilidad.

Entorno Nodal Inconsciente: Puerta NS 39 / Puerta NN 38

Tu ciclo comienza con una inmersión inconsciente en la energía de la 39.^a Puerta en Cáncer, tu Nodo Sur de Diseño del Ciclo. En este ciclo, el entorno se moldea por temas de provocación, crecimiento emocional y tensión creativa. La Puerta 39, también conocida como la Puerta de la Provocación, reside en el Centro Raíz y trae una energía de presión que enciende el cambio necesario a través del contraste y el desafío. Para tu cuerpo, es una respuesta inconsciente al entorno, donde la provocación surge de forma natural como catalizador de crecimiento emocional y transformación.

La Puerta 39 crea un entorno donde la tensión y el contraste son herramientas esenciales para el crecimiento. La energía nutritiva e intuitiva de Cáncer potencia este proceso, alentando a tu cuerpo a alinearse con la sensibilidad y la profundidad emocionales requeridas para navegar la provocación de manera constructiva. Tu cuerpo percibe instintivamente el papel de la provocación a la hora de inspirar reflexión, autoconciencia y cambio. En contextos profesionales, nota cómo los momentos de tensión encienden la innovación y los avances. En interacciones personales, observa cómo la provocación saca a la superficie asuntos ocultos, fomentando el diálogo y la resolución. Tu cuerpo se alinea inconscientemente con la energía de la Puerta 39, amplificando el potencial de transformación y crecimiento en los espacios que habita.

En este entorno, tu cuerpo observa cómo la provocación desafía a las personas a reevaluar sus creencias, valores y elecciones. Percibe cómo algunos usan la provocación de manera constructiva para inspirar crecimiento y cambio, mientras que otros pueden reaccionar a la defensiva o evitar la tensión por completo. La energía de la Puerta 39 resalta la importancia de usar la provocación como herramienta de transformación positiva, enseñando a tu cuerpo a confiar en el proceso de tensión y contraste como vías hacia el crecimiento. Tu cuerpo apoya instintivamente este proceso, amplificando el potencial de avances y claridad emocional a medida que las personas abrazan los desafíos de la provocación.

Los desafíos en este entorno pueden surgir para quienes resisten la energía de la Puerta 39. Algunos pueden provocar conflicto innecesariamente, creando división en lugar de crecimiento, mientras que otros pueden evitar la tensión por completo, perdiendo oportunidades de transformación. Tu cuerpo percibe inconscientemente estas luchas, notando la tensión que se crea cuando las personas resisten el flujo natural de la provocación y el contraste. Este entorno pide compasión y discernimiento, invitándote a confiar en la capacidad de tu cuerpo para navegar las dinámicas de la tensión con empatía y sabiduría.

A medida que el ciclo avanza, la energía de la 38.^a Puerta en Capricornio, tu Nodo Norte de Diseño del Ciclo, comienza a adquirir mayor protagonismo. Esto no reemplaza la influencia de la Puerta 39, sino que desplaza el foco del entorno hacia temas de lucha, integridad y espíritu combativo. La Puerta 38, también conocida como la Puerta del Luchador, reside en el Centro Raíz y trae una energía tenaz que prospera en la oposición y en mantenerse firme ante los desafíos. Para tu cuerpo, es una respuesta inconsciente al entorno, donde la necesidad de luchar surge de forma natural como medio para preservar la integridad y la autenticidad.

La Puerta 38 crea un entorno donde predominan las presiones y los desafíos externos. La energía disciplinada y duradera de Capricornio potencia este proceso, alentando a tu cuerpo a alinearse con la resolución y la determinación necesarias para mantenerse firme ante la adversidad. Tu cuerpo percibe instintivamente cuándo una lucha merece la pena, reconociendo las batallas que, en última instancia, fortalecen la integridad y clarifican los valores. No se trata de elegir conscientemente luchar; se trata de la alineación innata de tu cuerpo con las dinámicas de



resistencia y perseverancia, permitiéndole navegar la oposición con resiliencia y propósito.

En este entorno, tu cuerpo observa cómo las personas a tu alrededor lidian con la oposición y el desafío. Percibe cómo la gente mantiene su posición frente a fuerzas que amenazan con socavar sus valores, lucha por lo que más importa o resiste influencias que podrían comprometer su sentido del yo. En contextos profesionales, nota cómo los individuos afrontan obstáculos con determinación y persistencia. En relaciones personales, percibe cómo las luchas ponen a prueba límites y prioridades, revelando la fuerza y el coraje necesarios para proteger lo que es significativo. Tu cuerpo se alinea inconscientemente con la energía de la Puerta 38, amplificando el potencial de resiliencia y claridad en los espacios que habita.

Los desafíos en este entorno pueden surgir para quienes resisten la energía de la Puerta 38. Algunos pueden volverse excesivamente defensivos, luchando batallas que en realidad no son propias, mientras que otros pueden evitar el conflicto por completo, perdiendo de vista sus valores en el proceso. Tu cuerpo percibe inconscientemente estas luchas, notando la tensión que se crea cuando las personas resisten el flujo natural de la lucha y la oposición. Este entorno pide discernimiento, invitándote a confiar en la capacidad de tu cuerpo para reconocer qué luchas son significativas y cuáles son distracciones, permitiéndote comprometerte con la oposición de manera constructiva.

La interacción entre la Puerta 39 en el Nodo Sur y la Puerta 38 en el Nodo Norte crea un entorno dinámico donde se cruzan los temas de provocación y lucha. Al inicio del ciclo, la energía de la Puerta 39 marca el tono, creando una atmósfera de tensión y contraste creativo. Tu cuerpo se alinea instintivamente con esta energía, observando cómo las personas utilizan la provocación para encender el cambio, desafiar creencias obsoletas y sacar a la superficie asuntos ocultos. A medida que la influencia de la Puerta 38 se fortalece, el entorno se desplaza hacia la energía de la lucha y la resiliencia, donde las personas se mantienen firmes ante la oposición para proteger lo que más importa.

Esta combinación resalta la progresión desde la tensión creativa y la provocación hasta la resistencia e integridad. La energía de Cáncer al inicio del ciclo sostiene la capacidad de tu cuerpo para alinearse con la profundidad emocional y la sensibilidad de la Puerta 39, creando una base para navegar el contraste y la transformación. A medida que el ciclo se despliega, la energía de Capricornio fomenta la disciplina y la resistencia, permitiendo que tu cuerpo se alinee con la resiliencia y la tenacidad de la Puerta 38. Tu cuerpo comprende instintivamente esta progresión, respondiendo a los temas cambiantes del entorno con adaptabilidad y gracia.

Las relaciones y las interacciones a tu alrededor también reflejan esta transición. Al inicio del ciclo, tu cuerpo puede percibir inconscientemente cómo otros navegan la energía de la Puerta 39, observando cómo las personas utilizan la provocación para inspirar diálogo, fomentar el crecimiento o desafiarse mutuamente a reevaluar sus creencias. A medida que el ciclo avanza, la influencia de la Puerta 38 fomenta una consciencia más profunda de la lucha y la integridad. Tu cuerpo nota cómo las personas se mantienen firmes ante los desafíos, protegen sus valores y navegan la oposición con determinación. Esta energía te invita a observar cómo la provocación y la lucha trabajan juntas para crear resiliencia y crecimiento.

Al final del ciclo, la interacción entre la Puerta 39 en Cáncer y la Puerta 38 en Capricornio habrá moldeado el entorno compartido y el papel inconsciente que desempeña tu cuerpo dentro de él. El viaje desde la tensión creativa hasta la resiliencia refleja la interacción dinámica entre provocación y lucha, mostrando cómo el contraste y la oposición trabajan juntos para crear transformación, crecimiento e integridad. Este ciclo ofrece a tu cuerpo una oportunidad para alinearse más profundamente con el flujo de la vida, confiando en su sabiduría innata para navegar el equilibrio entre tensión emocional y perseverancia.



A través de este proceso, tu cuerpo participa inconscientemente en las dinámicas de las Puertas 39 y 38, navegando instintivamente la energía de la provocación y la lucha a medida que se despliega. Las lecciones de este ciclo destacan el papel de tu cuerpo en observar y responder al flujo de la vida, contribuyendo con sus dones únicos a la experiencia compartida de transformación, resiliencia y crecimiento emocional.

Tema de la Línea Nodal Inconsciente: Nodos del Ciclo de la Segunda Línea

Tu Entorno Nodal Inconsciente está impreso con temas de la 2ª Línea, lo que significa que tu cuerpo resuena instintivamente con entornos e individuos que encarnan naturalidad, proyección y el ritmo de interacción y retiro. Estos entornos suelen contar con personas de talentos notables y sin esfuerzo, que quizá ni siquiera sean conscientes de la profundidad de sus dones. Tu cuerpo se alinea con entornos donde están presentes estos individuos, aquellos que esperan ser “llamados” de una manera que se sienta segura y alineada antes de compartir sus dones. Puedes notar que tu cuerpo se siente más a gusto en espacios donde las personas pueden equilibrar su necesidad de retiro con la oportunidad de externalizar sus talentos de forma auténtica. En este ciclo, tu cuerpo te guía naturalmente hacia estas dinámicas, ayudándote a alinearte con los temas de tus puertas nodales del Ciclo.

Tu cuerpo resuena con los ritmos de Ermitaño de la 2ª Línea, sintonizándose con entornos donde otros oscilan entre el compromiso y el retiro. Se siente arraigado en espacios donde a las personas se les permite retirarse cuando lo necesitan, particularmente cuando sus dones están siendo proyectados sobre ellas de maneras que se sienten desalineadas o intrusivas. Estos entornos no se tratan de interacción constante, sino de honrar el ritmo natural de retiro y regreso. Tu cuerpo percibe seguridad en espacios donde las personas tienen la libertad de proteger su energía y solo vincularse cuando el timing se siente correcto. En este ciclo, tu cuerpo se alinea con entornos que respetan estos límites, fomentando una sensación de armonía mientras los demás navegan sus ritmos únicos de interacción.

La generosidad de la 2ª Línea es otro rasgo al que tu cuerpo se sintoniza instintivamente. Resuena con entornos donde las personas comparten sus dones libre y naturalmente, sin presión ni obligación. Sin embargo, la tendencia de la 2ª Línea a dar en exceso o a compartir como mecanismo de defensa, cuando se sienten empujadas o “llamadas” prematuramente, puede crear tensión o desequilibrio. Tu cuerpo se siente más cómodo con quienes dan desde un lugar de alineación auténtica, y no desde el agotamiento o la autoprotección. Los entornos donde la generosidad fluye naturalmente, sin expectativa ni fuerza, resultan estabilizadores para tu cuerpo, pues reflejan la verdadera esencia de la 2ª Línea. En este ciclo, tu cuerpo te guía instintivamente hacia espacios donde estas dinámicas están presentes, ayudándote a alinearte con los temas de tus puertas nodales del Ciclo.

En la intimidad, tu cuerpo resuena con fuerza con los límites de tipo Solitaria de la 2ª Línea. Se siente más a gusto con personas que son selectivas respecto a quién permiten entrar en su espacio, resguardando su energía hasta que la conexión correcta las “llama”. Esta timidez o vacilación no es señal de rechazo, sino una estrategia instintiva para proteger sus dones y su energía. Tu cuerpo se siente seguro en entornos donde estos límites son respetados, y donde se da a las personas el espacio para retirarse hasta que surja la llamada correcta. Cuando la llamada está alineada, la transformación es profunda: las barreras se disuelven y la 2ª Línea se abre por completo, compartiendo sus dones y conectando en profundidad. Tu cuerpo se alinea con entornos donde se honra esta dinámica de selectividad y transformación, ayudándote a sintonizar con las relaciones e interacciones correctas en este ciclo.

Tu Entorno Nodal del Ciclo Inconsciente apoya la alineación de tu cuerpo con temas de naturalidad, compartir auténtico y el equilibrio entre interacción y retiro. Tu cuerpo se siente seguro en espacios donde los demás son libres de honrar sus límites, retirarse cuando sea



necesario y compartir sus dones solo cuando el timing se siente correcto. Estos entornos se perciben como de apoyo, ofreciendo el espacio para que las personas sean llamadas de maneras que las empoderen e inspiren. Puedes notar que tu cuerpo se siente más a gusto en entornos donde se respetan los ritmos naturales de la 2ª Línea, donde se nutre el equilibrio entre la soledad y la conexión. Al confiar en los instintos de tu cuerpo, te alineas con entornos que fomentan la naturalidad, la conexión auténtica y la belleza de ser “llamado” solo cuando se siente alineado.



Su Retorno de Venus: temas de Centros

Tema del Ciclo: Centro Sacral impactado

Temas de energía constante y creatividad que emergen en este ciclo

En este ciclo, con el Centro Sacral temporalmente definido, notarás acceso a una fuente de energía constante y renovable que alimenta la creatividad, la productividad y una sensación de impulso. Tareas o proyectos que antes se sentían abrumadores ahora resultan más manejables, ya que esta energía condicionada aporta un empuje consistente que puede ayudarte a lograr y crear con mayor facilidad.

Puedes sentir un aumento de vitalidad, lo que facilita implicarte en la vida y aprovechar oportunidades que te entusiasmen. Este es un momento poderoso para explorar cómo se siente trabajar con energía constante y permitir que apoye tu creatividad y productividad de maneras satisfactorias. Esta energía está aquí para ayudarte a experimentar lo que es mantenerte energizado y comprometido - ¡así que disfruta del flujo que trae!

Tema del Ciclo: Centro Ajna impactado

Temas de certeza en los procesos de pensamiento y la perspectiva mental que emergen en este ciclo

En este ciclo, con el Centro Ajna temporalmente definido, puedes experimentar una nueva sensación de consistencia en tus procesos de pensamiento. Ya sean lógicos, abstractos o individuales, tu pensamiento puede sentirse más estructurado y fiable, dándote la confianza para analizar, sacar conclusiones y expresar tus ideas con claridad.

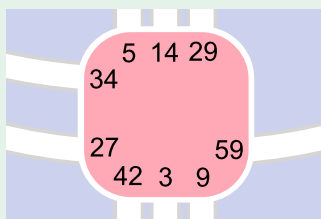
Esta definición temporal ofrece una oportunidad única para explorar el poder de los patrones de pensamiento consistentes, ayudándote a obtener insights, afinar tu enfoque mental y relacionarte con el mundo de una forma más intencional. Disfruta de este tiempo de claridad mental y seguridad en ti mismo mientras navegas el ciclo que tienes por delante.

Tema del Ciclo: Centro Cabeza impactado

Temas de inspiración mental constante que emergen en este ciclo

En este ciclo, con el Centro Cabeza temporalmente definido, tienes el potencial de experimentar un flujo constante de inspiración y presión mental. Las inspiraciones pueden llegar con un sentido de propósito y dirección, permitiéndote explorar preguntas y conceptos que encienden tu curiosidad y creatividad.

Esta nueva consistencia mental puede aportar foco a áreas de tu vida donde antes te sentías disperso o incierto. Aunque esta energía es temporal, ofrece una oportunidad única para relacionarte con tus pensamientos de una manera más dirigida y significativa. Prepárate para abrazar esta oleada de pensamiento inspirado y deja que te guíe hacia insights que importan.



Temas del Centro del Ciclo: Centro Sacral definido

La mente y su ilusión de energía ilimitada

En tu Diseño de Base, tienes el Centro Sacral indefinido, lo que significa que tu mente está naturalmente condicionada a empujarte más allá de tus límites, cuestionando constantemente si estás haciendo o logrando lo suficiente. La estrategia de la mente aquí es: “Nunca saber cuándo es suficiente”. Esto puede crear una tendencia a trabajar en exceso, sobrecomprometerte o permanecer en situaciones más tiempo del saludable, impulsado por el miedo mental a no hacer lo suficiente o a defraudar a otros.

En este ciclo, sin embargo, tu Centro Sacral está definido por el condicionamiento del ciclo, dándote acceso temporal a su energía consistente y sostenible. Aunque esta energía definida puede sentirse empoderadora, es importante recordar que no es tu estado natural.

Ten cuidado - esta energía recién encontrada es temporal. La mente en sombra intentará aprovecharla, convenciéndote de que empujes más, de que te comprometas con más cosas o de que ignores tus límites naturales. Se aferrará a esta energía definida como “prueba” de que siempre deberías ser capaz de una productividad interminable. Debido a que ahora tienes consistencia temporal en este centro, tu mente también te engañará haciéndote creer que, de pronto, sí sabe “cuándo es suficiente”. Esto puede llevar a decisiones abruptas - detener tareas, proyectos o incluso relaciones prematuramente - basadas en una falsa sensación de finalidad o claridad.

La mente es tan astuta como errada. Sus ilusiones a menudo te alejan de tu verdad. Sin embargo, tu verdadero poder reside en observar esta dinámica y permitir que tu autoridad interna guíe tus decisiones, en lugar de sucumbir al condicionamiento de la mente. Resiste la tentación de excederte, sobreextenderte o cortar cosas de golpe. Recuerda que esta energía definida no es permanente - solo está presente durante este ciclo de condicionamiento. Confía en tu autoridad para discernir cuándo involucrarte y cuándo descansar, cuándo continuar y cuándo soltar, incluso si la mente insiste en lo contrario.

Experimentar el Centro Sacral definido

Para este ciclo, el Centro Sacral definido te ofrece una muestra de su energía consistente y sostenible. Esto puede sentirse empoderador, especialmente si antes has lidiado con límites energéticos o con agotamiento. Puedes notar que emerge un ritmo natural de energía, con la capacidad de trabajar de manera constante en tareas que te entusiasman o te resultan satisfactorias.

Utiliza este tiempo para explorar cómo se siente esta energía definida en comparación con tu estado habitual. Presta atención a las señales de tu cuerpo: ¿tu respuesta visceral te guía hacia tareas que se sienten satisfactorias y alineadas? ¿O tu mente intenta sobreponerse a esta energía natural con ocupación innecesaria u obligaciones?

El Centro Sacral definido también está vinculado a la sexualidad y la creatividad. Puedes experimentar una conexión más fuerte con tu energía sexual o sentirte inspirado a canalizar esta



vitalidad hacia proyectos creativos. Aun así, es crucial honrar tu necesidad de descanso y recuperación, incluso con este impulso temporal de energía. Energía sostenible no significa energía infinita. Observa cómo fluye tu energía durante este periodo y utiliza esa conciencia para informar cómo gestionas tu energía incluso después de que el ciclo termine.

Características clave del Centro Sacral definido

- Energía sostenible: Una fuente consistente y confiable de fuerza vital para el trabajo, la creación y la actividad.
- Naturaleza responsiva: La claridad y la acción llegan respondiendo a la vida con el instinto visceral.
- Energía sexual y creativa: Una conexión fuerte con la sexualidad, la reproducción y la expresión creativa.
- Impacto en los demás: La capacidad de energizar y motivar a quienes te rodean.
- Desafíos: Sobrecomprometerse o ignorar la necesidad de descanso y recuperación.

Comprender el Centro Sacral definido

El Centro Sacral es la central energética del bodygraph - hogar de la fuerza vital que sostiene el trabajo, la creatividad y la sexualidad. Cuando el Sacral está definido, provee una fuente de energía consistente y renovable. Solo los Generadores y los Generadores Manifestantes tienen el Centro Sacral definido de manera natural, lo que los marca como los constructores de energía y hacedores de la sociedad.

En este ciclo, sin embargo, tu Centro Sacral está definido temporalmente a través del condicionamiento del ciclo. Esto significa que tienes acceso a un flujo de energía estable y sostenible durante este periodo, pero no es tu estado natural ni tu autoridad interna.

La energía sacral se utiliza más eficazmente cuando responde a la vida mediante el instinto visceral. La respuesta sacral es visceral y no verbal - un "ajá" (sí) se siente como entusiasmo, expansión o un tirón hacia la acción, mientras que un "ajá-uh" (no) se siente como resistencia, contracción o desinterés. Sin embargo, dado que esta energía es condicionada y no parte de tu diseño innato, es esencial matizar estas respuestas con tu verdadera autoridad interna.

Pregúntate: ¿Quiere mi autoridad interna utilizar esta energía temporal para mis propósitos? Si la respuesta es sí, permite que el Sacral definido te apoye en una acción alineada. Si la respuesta es no, confía en tu autoridad para alejarte de compromisos o actividades que no son correctos para ti, incluso si la energía sacral se siente poderosa en el momento.

El Centro Sacral y su papel

El Centro Sacral está profundamente ligado a la sexualidad y la creatividad. Quienes tienen el Sacral definido de forma natural suelen tener una conexión consistente con estas energías, con un impulso natural hacia la expresión sexual y la capacidad de canalizar esta vitalidad hacia empeños creativos.

Aunque la energía sacral es sostenible y regenerativa, no es infinita. El descanso es esencial para permitir que el cuerpo se recargue. A diferencia de los Centros Sacral indefinidos, que pueden quemarse rápidamente al amplificar la energía de otros, los seres con Sacral definido despiertan naturalmente cada día con energía renovada para las tareas y actividades que les brindan satisfacción.

Durante este ciclo, puedes sentirte con energía y productivo, pero es importante recordar que se trata de un condicionamiento temporal. Usa este tiempo para observar cómo funciona el Centro Sacral y cómo influye en tus niveles de energía y respuestas, pero deja siempre que tu verdadera autoridad interna guíe tus decisiones.

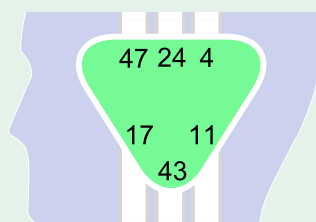
**La energía sacral y su impacto en los demás**

La energía sacral también impacta a quienes te rodean. Las personas con Centros Sacral indefinidos pueden sentirse energizadas y motivadas en tu presencia, pero es importante reconocer que esta energía no está destinada a alimentar a otros indefinidamente. Del mismo modo, dado que esta energía está condicionada para ti, no debe sobreusarse ni tratarse como si fuera tu estado natural. Así que no permitas que otros te identifiquen como la “central de poder”, porque esta energía se irá en algún momento. Aprender a dosificarte y a honrar tus ritmos naturales garantiza que tu energía permanezca equilibrada y satisfactoria.

Reflexiones finales

El Centro Sacral definido en este ciclo te ofrece una oportunidad increíble para experimentar su energía constante y sostenible. Aunque esta energía puede sentirse empoderadora y productiva, recuerda que es temporal y condicionada. Observar cómo funciona el Centro Sacral durante este periodo puede ayudarte a comprender la diferencia entre responder a la vida con tus vísceras y tomar decisiones basadas en tu verdadera autoridad interna.

Confía en tu autoridad interna para guiarte al decidir dónde invertir tu energía. Resiste el impulso de sobreextenderte solo porque la energía está disponible y evita tratar el Centro Sacral como si fuera tu autoridad natural. Manteniéndote alineado con tu diseño, podrás aprovechar al máximo esta definición temporal y obtener valiosas percepciones sobre tu relación con el trabajo, la creatividad, el descanso y la satisfacción.



Temas del Centro del Ciclo: Centro Ájna definido

La mente y su ilusión de certeza y pensamiento rígido

En tu Diseño de Base, tienes el Centro Ájna indefinido, lo que significa que tu mente está naturalmente condicionada a explorar, cuestionar y adaptarse a diversas perspectivas. La estrategia de la mente sombra del Ájna indefinido es "fingir estar seguro por miedo a la vergüenza intelectual". Esto puede crear presión mental para dar respuestas, formar opiniones fuertes o aparentar confianza en tus conclusiones, incluso cuando no hay claridad. El Ájna indefinido prospera en la apertura, pero cuando está condicionado, se aferra a la ilusión de certeza, amplifica las ideas y opiniones de otros y tiene dificultad para permanecer neutral frente a la incertidumbre.

En este ciclo, sin embargo, tu Centro Ájna está definido por el condicionamiento del ciclo, dándote acceso temporal a un marco mental consistente y fiable. Esta energía de Ájna definido proporciona una sensación de certeza e estabilidad intelectual, permitiéndote formar opiniones claras, analizar conceptos con confianza y sentirte mentalmente asentado. Aunque esto puede sentirse empoderador en comparación con tu estado habitual, es importante reconocer que esta consistencia no es tu diseño natural.

Sé cauteloso - esta nueva claridad mental es temporal. Tu mente puede intentar aferrarse a esta sensación de certeza, convenciéndote de que "sabes" o de que tus creencias son absolutas e inmutables. Esto puede llevar a rigidez en el pensamiento, sobreidentificación con opiniones y dificultad para adaptarte a nuevas perspectivas, incluso cuando estén más alineadas con tu verdad. El miedo subyacente a la incertidumbre puede seguir surgiendo, impulsándote a aferrarte a ideas o conclusiones para evitar el malestar. La tendencia a justificar o racionalizar tus pensamientos también puede aumentar durante este tiempo, creando estrés mental innecesario.

Tu verdadero poder reside en observar estas dinámicas y permitir que tu autoridad interna guíe tus decisiones. Resiste la tentación de depender únicamente de este marco mental condicionado o de sobreanalizar e intelectualizar cada situación. Recuerda, esta energía definida no es permanente - solo está presente durante este ciclo de condicionamiento. Confía en tu autoridad para ayudarte a navegar cuándo actuar desde la claridad mental y cuándo soltar el apego a ideas que ya no te sirven.

Experimentar el Centro Ájna definido

Para este ciclo, el Centro Ájna definido te ofrece una muestra de procesos de pensamiento consistentes. Puedes notar que tu mente se siente más estructurada y capaz de pensar las cosas de manera estable y fiable. Según la definición específica, podrías encontrarte inclinándote hacia una forma lógica, abstracta o individual de procesar la información. Esta consistencia puede sentirse empoderadora, especialmente para investigación, análisis o el trabajo con ideas complejas.

Sin embargo, para alguien con el Ájna indefinido, esta definición temporal puede traer la ilusión de certeza mental. De pronto puedes sentirte seguro de tus opiniones o conclusiones, incluso defendiéndolas con fuerza, para luego descubrir que ya no resuenan cuando la definición se desvanece. Esto puede llevar a sentimientos de vergüenza o incomodidad, especialmente si te has



sobrecomprometido con una perspectiva o creencia en particular que en realidad no es tuya.

El Ájna indefinido naturalmente prospera en la apertura, con la capacidad de explorar una variedad de perspectivas sin necesidad de aferrarse a una sola conclusión. Durante este ciclo, sin embargo, los procesos de pensamiento consistentes del Ájna definido pueden hacerte sentir como si “supieras” algo con certeza. Aunque puede ser una experiencia valiosa, es importante recordar que esta claridad mental es temporal y condicionada. No es tu estado natural, y está bien soltar ideas o conclusiones que ya no te sirven cuando la definición desaparezca.

Esta consistencia temporal es una gran oportunidad para explorar cómo funciona un Ájna definido, pero también es un momento para observar cómo puedes sobreidentificarte con la certeza o sentir presión por defender tus pensamientos. Al mantenerte alineado con tu autoridad interna, puedes atravesar este periodo sin quedar atrapado en ideas que luego podrían sentirse limitantes o desalineadas.

Características clave del Centro Ájna definido

- Marco mental consistente: Capacidad constante para procesar, analizar y formar conclusiones.
- Autoridad en áreas enfocadas: Mayor confianza para expresar ideas y opiniones.
- Capacidad de aprendizaje y retención: Habilidad reforzada para retener información y aplicarla eficazmente.
- Presión mental: Tendencia a sobrepensar o racionalizar los pensamientos.
- Desafíos: Rigidez en el pensamiento y dificultad para adaptarse a nuevas perspectivas.

Comprender el Centro Ájna definido

El Centro Ájna es el centro de la actividad mental, responsable de procesar información, analizar conceptos y formar creencias. Cuando está definido, proporciona un marco mental consistente y fiable, permitiendo un pensamiento estructurado y una autoridad intelectual. Sin embargo, esta consistencia también puede conducir a terquedad, inflexibilidad y sobreidentificación con las ideas.

En este ciclo, tu Centro Ájna está definido temporalmente a través del condicionamiento del ciclo. Esto te da acceso a un marco mental estable durante este periodo, pero no es tu estado natural ni tu autoridad interna.

La energía del Ájna definido opera con una sensación de certeza, lo que puede ser tanto empoderador como limitante. Puedes sentir confianza en tus ideas y capacidad para articularlas con claridad, pero esto también puede crear una falsa sensación de superioridad intelectual o una renuencia a considerar puntos de vista alternativos.

Pregúntate: ¿Está mi autoridad interna de acuerdo con esta conclusión mental? Si la respuesta es sí, permite que la energía del Ájna definido apoye tu claridad y confianza. Si no, confía en tu autoridad para alejarte del pensamiento rígido o de la sobreidentificación con creencias temporales.

El Centro Ájna y su papel

El Centro Ájna desempeña un papel clave en cómo procesamos pensamientos, formamos creencias y conceptualizamos ideas. Quienes tienen el Ájna definido de manera natural cuentan con acceso consistente a una claridad mental estructurada y a menudo destacan en áreas que requieren pensamiento crítico, análisis y resolución de problemas.

Sin embargo, incluso quienes tienen el Ájna definido deben permanecer abiertos a adaptar sus creencias e ideas con el tiempo. La certeza intelectual puede crear puntos ciegos, llevando a perder oportunidades de crecimiento y comprensión.



Durante este ciclo, puedes sentirte más confiado en tu capacidad de analizar y articular tus pensamientos. Usa este tiempo para observar cómo funciona el Ájna definido y cómo influye en tus procesos mentales. Permite que esta experiencia te enseñe la diferencia entre actuar desde la claridad mental y mantenerte alineado con tu verdadera autoridad interna.

La energía del Ájna y su impacto en los demás

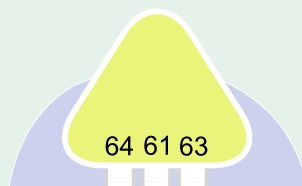
El Ájna definido puede influir en quienes te rodean, especialmente en aquellos con el Centro Ájna indefinido. Pueden sentirse atraídos por tu claridad y confianza mental, pero esta no es una responsabilidad que debas asumir. Del mismo modo, dado que esta energía está condicionada en ti, no está destinada a sobreusarse ni a tratarse como si fuera tu estado natural.

Recuerda que esta energía temporal está aquí para apoyar tu experiencia, no para crear dependencia en ti o en otros. Al mantenerte alineado con tu autoridad interna, puedes usar esta energía definida para explorar tus procesos mentales sin perder de vista tu verdadero ser.

Reflexiones finales

El Centro Ájna definido en este ciclo te ofrece la oportunidad de experimentar una claridad mental y una capacidad analítica consistentes. Aunque esta energía puede sentirse empoderadora, es importante recordar que es temporal y condicionada. Observar cómo funciona el Centro Ájna durante este periodo puede ayudarte a comprender la diferencia entre la certeza mental y la verdadera alineación con tu autoridad interna.

Confía en tu autoridad para guiarte al decidir qué creencias sostener y cuáles soltar. Resiste el impulso de sobreidentificarte con esta claridad temporal o de aferrarte a un pensamiento rígido. Al mantenerte alineado con tu diseño, puedes aprovechar al máximo esta definición temporal, obteniendo valiosas perspectivas sobre tu relación con la claridad mental, los sistemas de creencias y la naturaleza evolutiva del conocimiento.



Temas del Centro del Ciclo: Centro Cabeza

La mente y su ilusión de inspiraciones que importan

En tu Diseño de Base, tienes el Centro de la Cabeza indefinido. Esto te hace naturalmente abierto a absorber y amplificar las presiones mentales, preguntas e inspiraciones de otros. Esta apertura te permite explorar una amplia gama de ideas, pero también puede llevar a la saturación mental y la distracción si te fijas en pensamientos o preguntas que no son realmente significativos para tu camino. La sombra del Centro de la Cabeza indefinido es quedar atrapado en “pensar en cosas que no te importan”, generando presión innecesaria al intentar resolver problemas o perseguir ideas que no están alineadas con tu verdad.

Este ciclo trae un cambio significativo. Tu Centro de la Cabeza está temporalmente definido, otorgándote acceso consistente y estable a la inspiración y a la presión mental. En lugar de estar influido por energía mental externa, puedes notar que las ideas y preguntas surgen de una fuente interna, creando una sensación de claridad y enfoque. Esta energía definida puede sentirse empoderadora, ofreciéndote la oportunidad de involucrarte en búsquedas intelectuales, proyectos creativos o preguntas significativas con un nivel de consistencia que no es típico de tu diseño.

Sin embargo, el Centro de la Cabeza definido también introduce desafíos. Su flujo constante de presión mental puede tentarte a resolver cada pregunta o perseguir cada idea que aparezca, incluso cuando no son realmente importantes. Esto puede llevar a sobrepensar o a quedar atrapado en bucles mentales. Es crucial recordar que esta energía no es tu estado natural; es temporal y condicionada. Al observar cómo influye en tus pensamientos e inspiraciones, puedes aprender a trabajar con esta energía sin verte sobrepasado por ella.

Este periodo ofrece una oportunidad única para explorar cómo opera el Centro de la Cabeza definido. Puedes obtener una valiosa comprensión de la relación entre claridad mental, inspiración y presión. Al mantenerte conectado con tu autoridad interna, puedes discernir qué ideas vale la pena perseguir y cuáles es mejor dejar pasar sin apego.

Experimentar el Centro de la Cabeza definido

Durante este ciclo, tu Centro de la Cabeza definido proporciona un flujo constante de energía mental, dándote la capacidad de enfocarte en preguntas e ideas significativas con claridad y consistencia. Esto puede sentirse como un cambio bienvenido respecto a la apertura de tu Cabeza indefinida, que normalmente está más influida por las presiones mentales de otros. La energía definida te permite involucrarte con tus propias inspiraciones internas, dándote más control sobre hacia dónde diriges tus pensamientos y tu energía mental.

Esta consistencia puede ser particularmente productiva, ya que te permite sostener la atención en búsquedas intelectuales o creativas. Ya sea que estés resolviendo problemas complejos, explorando preguntas profundas o trabajando en proyectos a largo plazo, el Centro de la Cabeza definido apoya tu capacidad de involucrarte en profundidad y enfocarte en lo que realmente te importa.

Al mismo tiempo, el Centro de la Cabeza definido también crea una presión mental constante que



puede sentirse implacable. Puedes sentirte impulsado a resolver cada pensamiento o a actuar sobre cada idea, incluso cuando no se alinean con tus prioridades. Esto puede conducir a fatiga mental, sobrepensar o a quedar atrapado en patrones rígidos de pensamiento. Para navegar eficazmente esta energía, es importante discernir qué pensamientos vale la pena perseguir y cuáles pueden soltarse. No toda presión mental requiere acción, y no toda pregunta exige respuesta.

Tu estado natural es de apertura, donde las ideas pueden ir y venir libremente sin apego. Esta definición temporal te da la oportunidad de experimentar una forma diferente de relacionarte con la inspiración, pero es esencial recordar que no es tu energía por defecto. Usa este tiempo para observar cómo funciona un Centro de la Cabeza definido, pero mantente anclado en tu autoridad interna para evitar verte sobrepasado por la presión mental.

Este periodo te invita a practicar el discernimiento. Si bien el Centro de la Cabeza definido aporta claridad y enfoque, es tu autoridad interna la que te guiará hacia los pensamientos e ideas verdaderamente alineados con tu camino. Confiando en tu guía interna, puedes aprovechar al máximo esta energía evitando las trampas del sobrepensar o del esfuerzo mental innecesario.

Características clave del Centro de la Cabeza definido

- Inspiración consistente: Un flujo estable y fiable de pensamientos, preguntas e ideas que surgen internamente.
- Presión mental: Un impulso constante a pensar, analizar y explorar retos intelectuales.
- Claridad y enfoque: Mayor capacidad para involucrarte en profundidad con búsquedas significativas.
- Desafíos potenciales: Riesgo incrementado de sobrepensar, fijación o caer en bucles mentales repetitivos.
- Impacto en los demás: Capacidad de inspirar y motivar a quienes tienen la Cabeza indefinida a través de tu energía mental estable.

El papel del Centro de la Cabeza definido

El Centro de la Cabeza es la fuente de inspiración mental, genera preguntas y alimenta la exploración intelectual. Cuando está definido, crea un flujo fiable de ideas que puede canalizarse hacia la resolución de problemas, la contemplación o proyectos creativos. Esta consistencia puede sentirse empoderadora, ya que proporciona claridad y enfoque que te permiten involucrarte en profundidad con temas o preguntas importantes.

Durante este ciclo, la definición temporal de tu Centro de la Cabeza te da la oportunidad de experimentar cómo se siente generar inspiración mental desde dentro. Puedes sentirte menos influido por presiones mentales externas y más arraigado en tus propios pensamientos e ideas. Este puede ser un momento poderoso para explorar tu potencial intelectual o creativo, sumergiéndote en preguntas o proyectos que requieren enfoque y atención sostenidos.

No obstante, esta energía también trae desafíos. La presión constante del Centro de la Cabeza definido puede llevar a sobreidentificarte con ciertas ideas o a la compulsión de resolver cada pregunta, incluso cuando no es necesario. Esto puede resultar en rigidez mental o estrés si no te mantienes consciente. Es importante reconocer que esta energía es temporal y condicionada, y no define quién eres. Úsala como herramienta de exploración, pero no permitas que controle tus acciones ni que sobrecargue tu mente.

Navegar la influencia del Centro de la Cabeza definido

Tu Centro de la Cabeza definido también puede influir en quienes te rodean, en particular en personas con la Cabeza indefinida. Tu energía mental consistente puede inspirar a otros, ayudándoles a encontrar claridad o enfoque cuando se sienten mentalmente dispersos. Sin embargo, es importante no asumir sus presiones mentales ni sentirte responsable de resolver sus



preguntas. Asimismo, cuida no interiorizar su energía mental, ya que este es un tiempo para enfocarte en tu propio proceso de exploración y comprensión.

Esta definición temporal es una oportunidad para observar cómo interactúan la inspiración y la presión mental en tu interior. Permite que te muestre la diferencia entre ideas que realmente importan y aquellas que son distracciones pasajeras. Manteniéndote anclado en tu autoridad interna, puedes navegar esta energía con equilibrio y soltura, utilizándola para ganar claridad y comprensión sin verte sobrepasado.

Reflexiones finales

El Centro de la Cabeza definido durante este ciclo ofrece una oportunidad única para experimentar claridad y enfoque mental consistentes. Esta energía puede sentirse productiva y empoderadora, pero es importante recordar que es temporal y condicionada. No todo pensamiento o pregunta requiere tu atención, y no toda idea necesita resolverse. Confiando en tu autoridad interna, puedes atravesar este tiempo sin caer en la trampa del sobrepensar o del agotamiento mental.

Este periodo es una oportunidad para refinar tu relación con la inspiración y la presión mental. Utiliza esta energía para explorar ideas significativas, soltando aquellas que no te sirven. Al hacerlo, podrás aprovechar al máximo esta definición temporal, obteniendo valiosos insights sobre cómo fluyen en ti la consistencia mental y la inspiración.



Resumen de los temas de canal del Retorno de Venus

Durante este ciclo de Venus, puede notar la aparición de Canales que no están presentes en su Diseño de Base. Estos nuevos Canales se forman de dos maneras principales: a través de la interacción del condicionamiento del Retorno de Venus - donde Puertas y Líneas se combinan para crear Canales completos del Retorno de Venus - y a través de la interacción entre el condicionamiento del Retorno de Venus y Puertas y Líneas específicas con las Puertas y Líneas de su Diseño de Base.

Los Canales resultantes representan energías y temas significativos que darán forma a sus experiencias en el ciclo. Dada la duración de este ciclo, es probable que estos temas de Canal se repitan más de una vez. Que se involucre o no con estos temas depende de la guía de su Autoridad Interior. Estos Canales caen en dos categorías: de naturaleza Educativa o Personal. Dentro de estos tipos de Canal, se despliegan más matices, revelando si son de desarrollo, direccionales o si se activan por una persona específica que está previsto que conozca. Cada Canal ofrece una oportunidad única de crecimiento y alineación a lo largo del ciclo de Venus.

Canales Educativos

Un Canal Educativo se forma por dos o más Puertas en su ciclo de Retorno de Venus. Estas Puertas no forman parte de su Diseño de Base, lo que hace que el Canal sea de naturaleza educativa. El Canal también puede conectar dos Centros no definidos en su Diseño, amplificando aún más el efecto educativo.

Los Canales Educativos pueden ser de Desarrollo, Direccionales o formarse a través de interacciones con dos o más personas que encuentre. Los detalles específicos de los Canales Educativos creados en este ciclo se abordan con mayor profundidad más adelante en este informe.

Canales Personales

Un Canal Personal se forma cuando una Puerta (que puede incluir varios planetas y Líneas) de su ciclo de Retorno de Venus se conecta con una Puerta (que también puede incluir múltiples planetas y Líneas) de su Diseño de Base. La conexión entre su Puerta del Diseño de Base y una Puerta del Retorno de Venus hace que el Canal resultante sea de naturaleza personal. El Canal resultante también puede vincular dos Centros no definidos en su Diseño, enfatizando y amplificando aún más el tema personal.

Los Canales Personales pueden ser de Desarrollo, Direccionales o formarse a través de interacciones con una o más personas que encuentre. Los detalles específicos de los Canales Personales creados en este ciclo se abordan con mayor profundidad más adelante en este informe.



Tema del Canal: Personal - de desarrollo

Un Canal Personal designado como de desarrollo se activa por al menos un Planeta Exterior (puerta/línea) en este Ciclo y al menos un Planeta (puerta/línea) de tu Diseño de Base. “Personal” en este contexto significa que experimentarás la energía y los temas de estos canales a lo largo de este Ciclo. Es personal porque parte del canal es inherente a tu Diseño de Base, lo que lo convierte en una lección significativa de desarrollo personal vinculada a la naturaleza del canal creado. Los Canales Personales pueden definir los centros en uno o ambos extremos del canal y, cuando un centro blanco (no definido) es condicionado, influye directamente en tu Mente Sombra. La Mente Sombra a menudo percibe estas energías como altamente significativas, tentándote a tomar decisiones basadas en ellas. Sin embargo, es crucial reconocer que tu Autoridad Interna - no tu Mente Sombra - determina su verdadera importancia. Sin discernimiento, la Mente Sombra puede confundir estas energías como parte de tu identidad, llevando a decisiones incorrectas, o incluso a decisiones correctas tomadas con un timing inapropiado, que igualmente resultan en un resultado negativo.

Tema del Canal: Personal - direccional

Un Canal Personal designado como direccional se activa por al menos un Nodo (puerta/línea) en este Ciclo y al menos un Planeta (puerta/línea) de tu Diseño de Base. “Personal” en este contexto significa que experimentarás la energía y los temas de estos canales a lo largo del Ciclo. Es personal porque parte del canal es inherente a tu Diseño de Base, lo que lo convierte en una lección personal significativa que puede conducir a una nueva dirección alineada con la naturaleza del canal creado. Los Canales Personales pueden definir los centros en uno o ambos extremos del canal y, cuando un centro blanco (no definido) es condicionado, influye directamente en tu Mente Sombra. La Mente Sombra a menudo percibe estas energías como altamente significativas, tentándote a tomar decisiones basadas en ellas. Sin embargo, es esencial reconocer que tu Autoridad Interna - no tu Mente Sombra - determina su verdadera importancia. Sin discernimiento, la Mente Sombra puede confundir estas energías como parte de tu identidad, llevando a decisiones incorrectas, o incluso a decisiones correctas tomadas con un timing inapropiado, lo que aún puede resultar en un resultado direccional negativo.

Tema del Canal: Personal - de personas

Un Canal Personal designado como “de personas” se activa por al menos un Planeta Interior (puerta/línea) en este Ciclo y al menos un Planeta (puerta/línea) de tu Diseño de Base. “De personas” en este contexto significa que conocerás a una persona o a personas que portan la energía de la puerta/línea que crea el canal. El canal resultante se manifestará una o más veces durante este Ciclo. Es personal porque parte del canal es inherente a tu Diseño de Base, lo que lo convierte en una lección personal significativa que puede conducir a nuevas relaciones alineadas con la naturaleza del canal creado. Los Canales Personales pueden definir los centros en uno o ambos extremos del canal y, cuando un centro blanco (no definido) es condicionado, influye directamente en tu Mente Sombra. La Mente Sombra a menudo percibe estas energías como altamente significativas, tentándote a tomar decisiones basadas en ellas. Sin embargo, es esencial reconocer que tu Autoridad Interna - no tu Mente Sombra - determina su verdadera importancia. Sin discernimiento, la Mente Sombra puede confundir estas energías como parte de tu identidad, llevando a decisiones incorrectas, o incluso a decisiones correctas tomadas con un timing inapropiado, lo que aún puede resultar en un resultado negativo, especialmente si te comprometes con la persona o las personas equivocadas durante este Ciclo.



Tema del Canal: Educativo - de desarrollo

Un Canal Educativo designado como de desarrollo está activado por al menos un Planeta Exterior, aunque también puede implicar planetas exteriores en ambos extremos del canal o, en algunos casos, un Planeta Interior en un extremo sin dejar de ser de desarrollo. Desarrollo en este contexto significa que experimentarás la energía y los temas de estos canales durante tu Ciclo de Urano. Estos temas no son inherentes a su Diseño Fundacional pero ofrecen una oportunidad para aprender sobre el canal que se está imprimiendo. Los Canales Educativos pueden definir los centros en uno o ambos extremos del canal, y cuando un centro blanco (indefinido) está condicionado, influye directamente en tu Mente Sombra. La Mente Sombra a menudo percibe estas energías como altamente significativas y puede tentarte a tomar decisiones basadas en ellas. Sin embargo, es esencial reconocer que tu Autoridad Interior -no tu Mente Sombra- determina su verdadera importancia. Sin discernimiento, la Mente Sombra puede confundir estas energías como parte de tu identidad, lo que te lleva a tomar decisiones incorrectas, o incluso decisiones correctas tomadas en el momento equivocado, lo que aún así da lugar a un resultado negativo.

Tema del Canal: Educativo - direccional

Un Canal Educativo designado como direccional se activa por al menos una de las 4 Puertas y Líneas nodales del Ciclo. Las activaciones nodales representan tu dirección para el año. Un canal direccional también puede implicar un planeta exterior o interior en un extremo, pero debido a la impronta nodal sigue clasificándose como direccional. Direccional, en este contexto, significa que experimentarás la energía y los temas de estos canales a lo largo de este Ciclo. Estos temas no son inherentes a tu Diseño de Base, pero proporcionan una oportunidad para aprender sobre el canal que está siendo impreso. Los Canales Educativos pueden definir los centros en uno o ambos extremos del canal y, cuando un centro blanco (no definido) es condicionado, influye directamente en tu Mente Sombra. La Mente Sombra a menudo percibe estas energías como altamente significativas, tentándote a tomar decisiones basadas en ellas. Sin embargo, es crucial recordar que tu Autoridad Interna - no tu Mente Sombra - determina su verdadera importancia. Si la Mente Sombra toma decisiones basadas en la entrada de un canal direccional, puede dirigir tu vida hacia una dirección completamente nueva y a menudo incorrecta. Sin discernimiento, la Mente Sombra puede confundir estas energías como parte de tu identidad, llevando a malas decisiones, o incluso a decisiones correctas tomadas con un timing inadecuado, resultando en un resultado negativo a medida que tu vida comienza a desviarse del rumbo.

Tema del Canal: Educativo - de personas

Un Canal Educativo designado como “de personas” se activa por planetas interiores en ambos extremos del canal. En este contexto, “de personas” significa que experimentarás la energía y los temas de estos canales en momentos específicos durante este Ciclo. Estos temas no son inherentes a tu Diseño de Base, pero proporcionan una oportunidad para aprender sobre el canal que está siendo impreso. El canal puede representar a personas en contacto áurico contigo, condicionándote en el momento, pero es poco probable que tenga una importancia a largo plazo para tu vida en general. Los Canales Educativos también pueden definir los centros en uno o ambos extremos del canal y, cuando un centro blanco (no definido) es condicionado, influye directamente en tu Mente Sombra. La Mente Sombra a menudo percibe estas energías como altamente significativas, tentándote a tomar decisiones basadas en ellas. Sin embargo, es crucial reconocer que tu Autoridad Interna - no tu Mente Sombra - determina su verdadera importancia. Sin discernimiento, la Mente Sombra puede confundir estas energías como parte de tu identidad, llevando a decisiones incorrectas en el momento, o incluso a decisiones correctas tomadas con un timing inadecuado, lo que resulta en un resultado negativo.



Canales Personales

Un Canal Personal se crea cuando una Puerta de su ciclo de Retorno de Venus (que puede incluir múltiples planetas y Líneas) se conecta con una Puerta de su Diseño de Base (que también puede contener varios planetas y Líneas). Esta conexión entre una Puerta de su Diseño de Base y una Puerta en el condicionamiento del Retorno de Venus da como resultado un Canal considerado de naturaleza personal. Los Canales Personales pueden manifestarse como oportunidades de desarrollo, temas direccionales o a través de interacciones con una persona con la que se encuentre durante el ciclo de Venus.

Canal 2461: Conciencia	De desarrollo
Canal 3955: Emoción	Direccional
Canal 1858: Juicio	Persona, Direccional
Canal 0952: Concentración	Direccional



Activaciones del Canal 2461: Conciencia

	P/D	Puerta y Línea	Ajuste	Filtro	Efecto de la carta del Retorno de Venus
Base	Personalidad	61.3	Yuxtaposición	Marte	-
Retorno De Venus	Diseño	24.1	Exaltado	Saturno	De desarrollo

Canal 2461: Conciencia

Un Diseño de un pensador

El Canal 2461, conocido como el Canal de la Conciencia, tiene una capacidad única para empoderar a otros a través de su conocimiento mutativo. Enraizado en su naturaleza individual y transformadora, este canal opera mediante epifanías súbitas y espontáneas que pueden cambiar la comprensión de los demás. Estos momentos de saber surgen de forma impredecible y portan el poder de catalizar una profunda transformación personal. El silencio es esencial para quienes portan este canal, ya que crea el espacio para notar cuándo aparece la mutación. Pensar puede generar ruido mental, que oscurece la claridad necesaria para reconocer estos destellos transformadores de percepción. Con su orientación acústica, este canal puede experimentar sonidos internos o voces internas, y la música puede servir como una herramienta poderosa para alinearse con su ritmo natural.

El Canal 2461 debe honrar la ley del saber: ¿es conocible y vale la pena saberlo? Sin este discernimiento, se corre el riesgo de recorrer caminos oscuros que no tienen valor o incluso conducen a la locura. No todo pensamiento o realización está destinado a explorarse o compartirse, y se requiere sabiduría para reconocer qué percepciones vale la pena perseguir. Esta capacidad de discernir aporta claridad a la energía mutativa del canal y asegura que su potencial transformador se enfoque en lo que realmente importa. Al elegir lo que es conocible y vale la pena conocer, el 2461 evita distracciones innecesarias y accede a su verdadero poder.

Como pionero intelectual, el Canal 2461 introduce formas completamente nuevas de conocer que pueden desencadenar cambios profundos en los demás. Sus epifanías no pueden controlarse ni predecirse, pero su expresión despierta a otros a nuevas posibilidades e inspira transformación. Al abrazar el silencio, honrar la ley del saber y confiar en su papel como innovador individual, este canal cumple su propósito de empoderar cambios de conciencia personales y colectivos, dejando un impacto duradero en quienes toca.

Componentes

Tipo de Canal: Proyectado

Circuito de Energía: Conocimiento (Individual) - Empoderamiento

Puerta 24: El Retorno: El proceso natural y espontáneo de transformación y renovación. Cuarto de la Iniciación.

Puerta 61: La Verdad Interior: La conciencia de los principios universales subyacentes. Cuarto de Mutación.

I confirm this is a faithful translation of your English original and I have not added any unnecessary iterations. I used Human Design terminology in this language.



BASE

Filtro: Marte

Como un adolescente inquieto que encuentra su camino, Marte representa una energía inmadura que crece y se desarrolla a lo largo de nuestro viaje de vida. Esta fuerza primordial encarna la acción en bruto, impulsando nuestros instintos de supervivencia y el espíritu competitivo con la intensidad de un fuego indómito. Como el principio masculino arquetípico, Marte pulsa con vitalidad física, potencia sexual y el ardiente deseo de afirmarse en el mundo. Su energía se manifiesta tanto como creativa como destructiva: desde el coraje para perseguir nuestras pasiones hasta la rabia que puede consumirnos cuando se nos frustra. A través de Marte, aprendemos a canalizar nuestra fuerza de voluntad, transformando los impulsos agresivos en impulso productivo, evolucionando gradualmente de la reactividad precipitada a la fuerza enfocada a medida que desarrollamos sabiduría a través de la experiencia. Como una activación de personalidad, Marte controla la Mutación a través de las Diagonales Marciales, el Lateral del Corazón y el Vertical de la Autoridad Externa.

Puerta 61: La Verdad Interior

El proceso natural y espontáneo de transformación y renovación.

La Puerta 61, conocida como la Verdad Interior, encarna una presión mental distintiva dentro del circuito individual de Conocimiento, buscando constantemente desvelar misterios y descubrir principios universales. Esta presión genera un impulso a explorar las verdades fundamentales de la existencia mientras, simultáneamente, acepta que algunos elementos permanecen incognoscibles. A través del cultivo del silencio interior, más que de la búsqueda mental forzada, su poder emerge de manera orgánica. La naturaleza acústica de esta puerta encuentra una armonía particular a través de la música, ofreciendo alivio a la sobreactividad mental y proporcionando una alternativa a la presión intelectual constante.

La efectividad de la Puerta 61 se manifiesta discerniendo entre lo verdaderamente incognoscible y lo que puede conocerse valiosamente, inspirando mediante intuiciones súbitas en lugar de fijarse en una resolución completa. Su fortaleza emerge a través de la inspiración orgánica más que del descubrimiento presionado. El impulso de esta puerta sirve para revelar verdades valiosas mediante la emergencia natural, mientras su sabiduría se desarrolla de manera más profunda al reconocer y aceptar las limitaciones de lo que puede ser conocido, permitiendo que la verdad interior aflore naturalmente mediante la aceptación silenciosa en lugar de la búsqueda activa.

Información adicional sobre la Puerta:

- Cruces de Encarnación: Maya, Pensamiento, Oscurecimiento
- Cuarto de Encarnación: Mutación (Espíritu) - Capricornio
- Circuito: Individual (Conocimiento)
- Aminoácido: Isoleucina
- Anatomía: Glándula Pineal
- GeneKeys: Psicosis (Disociado/Fanático) - Inspiración - Santidad
- Compañera de Programación: 62
- Puerta Armónica: 24
- Canal: 61-24 Canal de la Conciencia



Línea 3: Interdependencia - Detrimento

Es extremadamente difícil que la verdad se mantenga sola.

↓ **Marte:** Con una abundancia de energía y en posesión de una verdad, la tendencia a dejar a otros atrás o a ser aplastado por su resistencia. Impaciencia con los demás y abandono de las relaciones.

- Cualidad de la Línea: Sintonizar y adaptarse a un proceso de prueba y error.

La Línea 3 en la Puerta 61 explora la verdad fundamental de que el saber no puede existir en aislamiento. A través de su proceso natural de prueba y error, descubre que la verdad interior requiere relaciones y colaboración para actualizar plenamente su potencial. Estas conexiones a menudo surgen mediante encuentros inesperados y se moldean tanto por asociaciones fructíferas como por separaciones dolorosas.

↓ **Detrimento (Marte):** Con Marte en detrimento, la experimentación de la Línea 3 puede frustrarse por la aparente incapacidad de otros para captar sus percepciones. Por ejemplo, su proceso natural de prueba y error puede volverse agresivo o impaciente, llevándolo a abandonar prematuramente conexiones potencialmente valiosas. Este patrón a menudo deja a la Línea 3 aislada e incapaz de beneficiarse del crecimiento colaborativo que busca.

La influencia marcial también puede empujar a la Línea 3 a afirmar con fuerza su verdad sobre los demás sin permitir que las relaciones se desarrollen de manera natural. Esta impaciencia puede romper conexiones antes de que su potencial se materialice, creando ciclos en los que la presión por manifestar su saber en realidad impide su evolución natural. Estas luchas ponen de relieve la tensión entre la independencia y la interdependencia requerida para una comprensión genuina.



RETORNO DE VENUS

Inconsciente Saturno - Ciclo: Evolutivo

El Ciclo Saturno Inconsciente irradia como un campo de frecuencias restrictivas y estabilizadoras, influyendo en los límites naturales de tu forma, los patrones estructurales y los procesos físicos. A través de la Puerta y la Línea que imprime, y al formar un Canal con tu Diseño de Fundación, Saturno actúa como una fuerza evolutiva profundamente arraigada, moldeando la capacidad de tu cuerpo para regular la presión, la densidad y la liberación. Esta influencia opera por debajo del umbral de la consciencia, guiando los ritmos de tu forma hacia una emanación medida y una resiliencia estructural. Como regulador arquetípico de la sustancia de la forma, Saturno se alinea con los procesos naturales del cuerpo, transformando la tensión en estabilidad y la restricción en liberación controlada a medida que avanza por este ciclo.

La influencia evolutiva de Saturno anima a tu cuerpo a refinar su capacidad de regulación física, evolucionando gradualmente desde la presión bruta hasta la emanación equilibrada. Al formar un Canal con tu Diseño de Fundación, esta fuerza planetaria fortalece inconscientemente la capacidad de tu forma para anclarse materialmente, moldeando su resiliencia y su integridad estructural. A medida que el ciclo progresa, tu forma integrará las lecciones de Saturno sobre disciplina, regulación y manifestación medida, respondiendo instintivamente a sus frecuencias estabilizadoras y restrictivas.

Puerta 24: El Retorno

El proceso natural y espontáneo de transformación y renovación.

La Puerta 24 representa una capacidad única para la racionalización y la conceptualización, un proceso profundamente arraigado en el pensamiento cíclico. La mente vuelve repetidamente a pensamientos o preguntas específicas, dándoles vueltas en busca de resolución. Este proceso, aunque a veces frustrante, es esencial para la mutación, transformando la confusión en momentos de saber claro. El discernimiento desempeña un papel crucial en este proceso, ayudando a dirigir la energía mental de manera efectiva. Implica tres pasos clave: reconocer lo que es cognoscible y valioso, identificar lo que es cognoscible pero innecesario (como cómo funciona el motor de un coche para simplemente conducirlo) y comprender lo incognoscible. La capacidad de dejar en paz lo incognoscible es vital, ya que fijarse en ello —como ponderar la naturaleza infinita de Dios— puede conducir al agotamiento mental o incluso a la locura.

Cuando se aplica el discernimiento, la mente se libera para enfocarse en pensamientos con potencial transformador, permitiendo que el proceso cíclico se despliegue de forma natural. Los avances a menudo emergen en momentos de silencio, cuando la energía mental se alinea con la quietud, creando espacio para que surja el saber mutativo. La Puerta 24 porta el don de convertir la confusión en percepciones profundas, ofreciendo perspectivas únicas que pueden empoderar a otros. Sin embargo, es igualmente importante saber cuándo dejar reposar los pensamientos no resueltos y seguir adelante. Al abrazar tanto el proceso como el eventual salto mutativo que aporta, este viaje mental se convierte en una herramienta poderosa para la transformación personal y la innovación colectiva.

Información adicional sobre la Puerta:

- Cruces de Encarnación: Cuatro Caminos, Racionalización, Encarnación
- Cuarto de Encarnación: Iniciación (Mente) - Aries
- Circuito: Individual (Conocimiento)
- Aminoácido: Leucina
- Anatomía: Neocórtex
- GeneKeys: Adicción (Congelado/Ansioso) - Invención - Silencio



- Compañera de Programación: Puerta 44
- Puerta Armónica: 61
- Canal: 24-61 Canal de la Conciencia

Línea 1: El Pecado de Omisión - No Fijación

Transformación que requiere períodos regresivos antes de que pueda tener lugar la renovación.

↑ **Sol:** La voluntad de triunfar y, en este caso, la fe en que el fin justifica los medios. Inspiración que exige una reevaluación del pensamiento pasado antes de que pueda establecerse un concepto racional.

↓ **Neptuno:** Autoengaño que justifica de forma antinatural los períodos de regresión. Inspiración que conduce a un enfoque irracional en lo pasado.

- Cualidad de la Línea: Introspectiva e investigadora.

La primera línea de la Puerta 24 representa la base del saber racional, aportando una cualidad investigadora natural al proceso de conceptualización. Su rol es validar lo que es genuinamente nuevo frente a lo que puede estar inconscientemente tomado del conocimiento existente. Este posicionamiento introspectivo crea una tensión entre la inspiración que impulsa hacia adelante y el análisis retrospectivo necesario para asegurar la innovación auténtica.

↑ **Exaltación (Sol):** Con el Sol en exaltación, esta línea porta un impulso inherente a verificar la autenticidad de sus percepciones. Por ejemplo, la inspiración puede llevar a la línea a examinar el conocimiento pasado, distinguiendo cuidadosamente lo que es verdaderamente original de lo que ha sido reciclado. Este proceso retrospectivo crea una base sólida para conceptos transformadores y auténticos.

Esta influencia solar fortalece la capacidad de la línea para permanecer paciente y metódica en su búsqueda de originalidad. Al validar persistentemente sus ideas, la línea asegura que sus contribuciones sean tanto innovadoras como fiables, sirviendo como un filtro para el saber auténtico.

↓ **Detrimento (Neptuno):** Neptuno en detrimento puede hacer que la línea quede atrapada en ciclos interminables de verificación, donde el proceso retrospectivo se convierte en un fin en sí mismo. Por ejemplo, el miedo a repetir ideas antiguas puede conducir a una duda excesiva, creando parálisis analítica y evitando el progreso.

Esta influencia desafía a la línea a equilibrar su necesidad de verificación con la importancia de avanzar. El éxito llega cuando la línea aprende a confiar en su proceso creativo, reconociendo cuándo su análisis ha cumplido su propósito y permitiendo que surjan nuevas percepciones con confianza.



Activaciones del Canal 3955: Emoción

	P/D	Puerta y Línea	Ajuste	Filtro	Efecto de la carta del Retorno de Venus
Base	Diseño	55.4	Detrimento	Júpiter	-
Retorno De Venus	Diseño	39.2	Yuxtaposición	Nodo Sur	Direccional

Canal 3955: Emoción

Un Diseño de cambios de humor

El Canal 3955, conocido como el Canal de la Emoción, está diseñado para abrazar todo el espectro de las emociones de la vida. Encuentra belleza tanto en la alegría como en la tristeza, entendiendo que la verdadera libertad surge de aceptar las emociones en lugar de controlarlas. Con su profunda sensibilidad a los ciclos emocionales, este canal transforma las vivencias internas en una fuerza creativa, infundiendo la mutación con espíritu para que la transferencia emocional sea efectiva. Aunque los eventos externos puedan detonar emociones, los sentimientos pertenecen por completo al mundo interior del canal.

El paisaje emocional de este canal es altamente dinámico, marcado por largos periodos de calma intercalados con intensos cambios de humor que pueden durar períodos prolongados. Su alma romántica y su profunda conexión con el sonido, particularmente la música, lo hacen naturalmente afinado con la expresión creativa. Ya sea hablando, escuchando o encarnando sus emociones, el Canal 3955 prospera cuando canaliza su profundidad emocional hacia la autoexpresión. Es especialmente apto para ámbitos creativos como las artes escénicas, la música, la escritura y otras disciplinas artísticas, donde puede transmitir eficazmente su energía emocional a los demás.

Al abrazar plenamente su viaje emocional, el Canal 3955 cumple su labor de infundir la mutación con espíritu, asegurando que los avances emocionales conduzcan a una transformación significativa. Comprende que la melancolía es tan vital como la alegría, encontrando paz en la soledad durante los momentos bajos y conexión en los momentos altos. A través de este proceso, el canal demuestra el poder transformador de honrar las emociones en su totalidad y empodera a otros a conectar con la profundidad del espíritu humano.

Componentes

Tipo de Canal: Proyectado

Familia de Energía: Conocimiento (Individual) - Empoderamiento

Puerta 39: La Obstrucción: El valor de la obstrucción en provocar análisis, evaluación y reevaluación. Cuarto de la Civilización.

Puerta 55: Abundancia: La abundancia es estrictamente una cuestión de espíritu. Cuarto de la Iniciación.



BASE

Filtro: Júpiter

Como un campo inconsciente que irradia frecuencias protectoras, el Júpiter de Diseño encarna la cualidad del aura electromagnética de nuestra forma y su enfoque hacia las normas, las leyes y la protección. Esta fuerza benévola moldea los sistemas naturales de seguridad de nuestro cuerpo y los patrones de creencias, conduciendo nuestras aspiraciones físicas a través de una red intrincada de energía expansiva, fe y sabiduría innata. Como el guardián arquetípico de la prosperidad de la forma, el Júpiter de Diseño pulsa con crecimiento orgánico, vitalidad abundante y la capacidad inherente de generar campos protectores. Su energía se manifiesta tanto como magnánima como portadora de fortuna: desde la resonancia afortunada que atrae la riqueza hasta los principios más profundos que resguardan nuestro ser. A través del Júpiter de Diseño, nuestra forma aprende a establecer su campo protector, transformando el potencial electromagnético en seguridad áurica, evolucionando gradualmente del exceso a la abundancia medida a medida que nuestra aura se desarrolla. Como una activación de diseño, el Júpiter de Diseño controla la frecuencia de nuestra Aura a través del Lateral Gaseoso, el Vertical Áurico y el Diamante Marcial.

Puerta 55: La Abundancia

La abundancia es estrictamente una cuestión de espíritu.

La Puerta 55 representa el potencial de consciencia espiritual y abundancia emocional, caracterizada por olas emocionales altamente volátiles que oscilan entre extremos altos y bajos. Esta inestabilidad inherente crea un cambio constante en la percepción, moviéndose entre sentimientos de abundancia y carencia. Sus respuestas emocionales están profundamente influidas por la provocación, ya que está conectada con la Puerta 39, filtrando las provocaciones a través de su estado de ánimo fluctuante. Esta sensibilidad se extiende a los estímulos acústicos, con tonos y sonidos que amplifican o disminuyen su estado emocional según su ánimo actual. La efectividad de la Puerta 55 radica en honrar su química emocional, requiriendo alineación con su estado de ánimo al involucrarse en actividades como comer, socializar o trabajar. Los intentos de racionalizar o forzar la actividad durante los estados bajos pueden perturbar su flujo natural, ya que su percepción emocional colorea cada experiencia y exige aceptación en lugar de supresión.

Esta puerta es fundamental para el movimiento del circuito individual hacia la mutación y la transformación, difundiendo un nuevo espíritu de reconocimiento de valor hacia el colectivo. Cuando está definida en el Plexo Solar, la autoridad emocional de la Puerta 55 exige paciencia, ya que la claridad para decisiones impactantes emerge solo con el tiempo. Su verdadero poder reside en la autenticidad emocional, abrazando todo el espectro de su experiencia emocional en lugar de suprimir o explicar sus estados de ánimo. Al honrar sus olas emocionales y abrazar su volatilidad, la Puerta 55 fomenta el potencial de una transformación individual profunda y la capacidad de influir en otros encarnando una conexión profunda con el espíritu y la verdad emocional.

Información adicional sobre la Puerta:

- Cruces de Encarnación: Fénix Durmiente, Estados de ánimo, Espíritu
- Cuarto de Encarnación: Iniciación (Mente) - Piscis
- Circuito: Individual (Conocimiento)
- Aminoácido: Histidina
- Anatomía: Plexo Solar (Ganglios dorsales)
- GeneKeys: Victimización (Naturaleza represiva/Queja) - Libertad - Libertad
- Compañera de Programación: 59
- Puerta Armónica: 39



- Canal: 39-55 Canal de la Emoción

Línea 4: Asimilación - Exaltación

↑ **Júpiter:** El establecimiento de un marco que equilibra principios con energía y conduce inevitablemente a la expansión y la prosperidad. El posible espíritu que surge cuando la conciencia emocional y la energía están equilibradas y son con principios.

- Cualidad de la Línea: Fijada en exteriorizar su cualidad de vía única.

La Línea 4 en la Puerta 55 opera con un enfoque externo fijo, buscando relaciones y marcos que eleven su espíritu emocional. Esta búsqueda de vía única de lo que se siente correcto o incorrecto para su bienestar emocional permite a la Línea 4 alinearse con fuerzas de apoyo mientras evita aquellas que disminuyen su energía emocional.

↑ **Exaltación (Júpiter):** Con Júpiter exaltado, la Línea 4 demuestra la capacidad de establecer principios y límites claros alrededor de su energía emocional, creando marcos sostenibles para el crecimiento y la prosperidad. Por ejemplo, su naturaleza fija le permite reconocer al instante si una persona o situación mejorará o disminuirá su bienestar emocional, posibilitándole construir y mantener relaciones que apoyen de forma consistente su espíritu emocional.

La fortaleza de la Línea 4 reside en su capacidad para equilibrar la energía emocional con principios claros, cultivando conexiones que honran tanto los altos como los bajos de su viaje emocional. Este proceso selectivo asegura que la Línea 4 atraiga energías compatibles mientras mantiene la estabilidad necesaria para un crecimiento emocional a largo plazo.



RETORNO DE VENUS

Inconsciente Nodo Sur - Ciclo: Direccional

El Nodo Sur de Diseño representa la resonancia inconsciente de tu forma con entornos específicos y su alineación innata durante este ciclo. Esta fuerza direccional guía de manera natural a tu cuerpo hacia entornos y patrones que se sienten físicamente compatibles, moldeados por la Puerta y la Línea que imprime. Su energía crea una base de sintonización ambiental y familiaridad física, anclando tu forma dentro del flujo del ciclo y apoyando su despliegue de maneras sutiles pero esenciales.

Como ancla arquetípica de la sintonización ambiental, el Nodo Sur de Diseño sirve como un puente que conecta tu forma con los espacios y circunstancias correctos para esta fase. Al activar la Puerta y la Línea en tu gráfico, alinea inconscientemente tu forma física con entornos que estabilizan y apoyan su movimiento direccional. Esta activación forma una definición de Canal con tu Diseño de Fundación, y cuando tu autoridad interna se involucra con este tema, puede iniciar cambios direccionales inconscientes, atrayendo a tu forma hacia experiencias o entornos que son esenciales para la trayectoria de este ciclo.

Puerta 39: La Obstrucción

El valor de la obstrucción al provocar el análisis, la evaluación y la reevaluación.

La Puerta 39 encarna la energía de la provocación y la obstrucción, diseñada para desafiar y despertar el espíritu en otros mediante el juego burlón o la seducción. Su energía individual del Conocimiento busca resonancia con los espíritus correctos, utilizando sus provocaciones como herramienta para inspirar crecimiento emocional y espiritual. Las reacciones que suscita pueden ir de lo positivo a lo negativo, dependiendo del estado de ánimo de la otra persona. Las respuestas negativas no reflejan un fracaso personal, sino que señalan falta de resonancia o un mal momento. Para la Puerta 39, encontrar a las personas adecuadas a las que provocar es esencial, ya que su ausencia puede conducir a sentimientos de melancolía o incluso a mecanismos de afrontamiento poco saludables, como una relación insana con la comida. Guiada por la Autoridad Interna, la Puerta 39 puede identificar a quienes aprecian y se benefician de sus provocaciones, asegurando que su energía se dirija de manera significativa y constructiva.

El desafío para la Puerta 39 radica en provocar alegría y placer en lugar de dolor o tristeza, ya que su propósito último es encender la transformación y el despertar. Como Puerta de la Sordera, resiste influencias externas, permitiéndole mantenerse fiel a su proceso individual. Su energía trabaja en estrecha colaboración con la Puerta 55, provocando y revelando aspectos del espíritu mientras difunde mutación impregnada de un sentido contagioso de posibilidad. Sin embargo, el éxito de sus provocaciones depende en gran medida del estado emocional de la Puerta 55 y del momento de las interacciones. Alineada con la Autoridad Interna, la Puerta 39 puede navegar con destreza cuándo y cómo provocar, reconociendo su papel esencial en la evolución mutativa humana. A pesar de la tensión y el malestar que a veces pueda crear, su energía única tiene el poder de inspirar un crecimiento y una transformación profundos tanto en sí misma como en los demás.

Información adicional sobre la Puerta:

- Cruces de Encarnación: Tensión, Provocación, Individualismo
- Cuarto de Encarnación: Civilización (Forma) - Cáncer
- Circuito: Individual (Conocimiento)
- Aminoácido: Serina
- Anatomía: Raíz/Glándulas suprarrenales
- GeneKeys: Provocación (Atrapado/Provocador) - Dinamismo - Liberación



- Compañera de Programación: 38
- Puerta Armónica: 55
- Canal: 39-55 Canal de la Emoción

Línea 2: Confrontación - Detrimento

↓ **Júpiter:** El principio de preservación que tienta a rodear un obstáculo que debería abordarse de frente. Un malestar emocional cuando el asalto directo es esencial.

- Calidad de la Línea: Proyección hacia dentro. Sin capacidad subjetiva para ver hacia dentro. El natural.

La Línea 2 se enfrenta a un desafío único: se la percibe como provocadora incluso cuando no intenta serlo. Ya sea sentada en silencio o ocupándose de sus asuntos, los demás a menudo proyectan sobre la Línea 2 como si les estuviera provocando. Esta proyección constante obliga a la Línea 2 a navegar la confrontación regularmente, incluso cuando no ha hecho nada para invitarla.

↓ **Detrimento (Júpiter):** Bajo el detrimento de Júpiter, a la Línea 2 le cuesta manejar la confrontación directamente y, en su lugar, intenta evitarla mediante explicaciones torpes. Cuando se la acusa de ser provocadora, puede disculparse nerviosamente o sobreexplicarse, diciendo, por ejemplo: "Oh no, no quise mirar así; siento mucho que lo hayas pensado". Estos intentos de suavizar las cosas a menudo hacen que la Línea 2 parezca culpable de algo que nunca hizo.

Este malestar con la confrontación directa lleva a la Línea 2 a convertirse en un objetivo de las proyecciones ajenas. Al tratar de apaciguar o evitar el conflicto, provoca sin querer reacciones más fuertes. El detrimento de Júpiter atrapa a la Línea 2 en un ciclo de explicaciones nerviosas, profundizando el malentendido y reforzando las mismas proyecciones de las que intenta escapar.



Activaciones del Canal 1858: Juicio

	P/D	Puerta y Línea	Ajuste	Filtro	Efecto de la carta del Retorno de Venus
Base	Personalidad	58.2	Exaltado	Neptuno	-
Base	Diseño	58.2	Exaltado	Neptuno	-
Retorno De Venus	Personalidad	58.1	Exaltado	Nodo	Direccional
Retorno De Venus	Diseño	18.5	Exaltado	Marte	Persona

Canal 1858: Juicio

Un Diseño de insaciabilidad

El Canal 1858, conocido como el Canal del Juicio, está profundamente arraigado en el Circuito del Entendimiento (Lógico), donde su sentido esplénico de "gusto" guía su impulso de refinar y mejorar. Con una aguda capacidad para detectar fallos y evaluar qué funciona o no funciona, este canal está diseñado para perfeccionar sistemas en beneficio de lo colectivo. Su energía es crítica y discernidora, ofreciendo percepciones valiosas para perfeccionar y refinar lo que ya no sirve a la eficiencia ni al progreso. Sin embargo, al ser un canal proyectado, el 1858 debe esperar invitaciones para compartir sus juicios, garantizando que sus aportes sean bienvenidos y tengan impacto.

Cuando esta energía no se dirige hacia desafíos externos con sentido, la insatisfacción puede volverse hacia adentro o hacia las relaciones cercanas, generando potencialmente tensión. Su naturaleza crítica puede resultar abrumadora para los seres queridos si no se aplica de manera constructiva. Para mantener la armonía relacional, el Canal 1858 debe enfocar su energía en sistemas externos y retos colectivos, donde su "gusto" discernidor puede marcar una diferencia real. Además, dada su conexión Raíz-Bazo, la actividad física regular es esencial para liberar presión y mantener el equilibrio.

El Canal 1858 prospera cuando aplica su sentido discernidor del juicio a la mejora colectiva, utilizando su conciencia esplénica para evaluar y refinar sistemas. Al esperar invitaciones para compartir sus percepciones críticas, se asegura de que sus contribuciones sean valoradas y evita resistencias innecesarias. En equilibrio, este canal cumple su papel como fuerza de progreso y refinamiento lógico, mejorando la calidad de vida de lo colectivo mientras mantiene la armonía en las relaciones personales.

Componentes

Tipo de Canal: Proyectado

Familia de Energía: Entendimiento (Lógico) - Compartir

Puerta 18: Trabajar en lo Estropeado: La vigilancia y la determinación para sostener y defender los derechos humanos básicos y fundamentales. Cuarto de la Dualidad.

Puerta 58: Lo Gozoso: La estimulación es la clave de la alegría. Cuarto de Mutación.



BASE

Filtro: Neptuno

Como un velo reluciente entre mundos, Neptuno representa nuestra relación consciente con la ilusión y los reinos ocultos. Esta fuerza etérea da forma a nuestra conexión con lo misterioso y lo no visto, conduciendo nuestra conciencia a través de una matriz de sueños, sensibilidad mística y posibilidad trascendente. Como el tejedor arquetípico de velos, Neptuno pulsa con frecuencias visionarias, anhelo espiritual y la profunda capacidad de transformar la percepción ordinaria en visión extraordinaria. Su energía se manifiesta tanto encantadora como disolvente: desde las fantasías que inspiran amor universal hasta las ilusiones que nublan la visión clara. A través de Neptuno, aprendemos a navegar las aguas de la incertidumbre, transformando la distracción en perspicacia espiritual, evolucionando gradualmente de la confusión a la conciencia iluminada a medida que desarrollamos discernimiento. Como una activación de personalidad, Neptuno opera la Desinformación para nuestra Mente Consciente a través del Vertical del Aprendizaje y el Lateral del Corazón.

Puerta 58: La Gozosa

La estimulación es la clave de la alegría.

La Alegría de la Perfección, representada por la Puerta 58, se manifiesta como una fuerza vital que impulsa la prueba y el refinamiento de patrones mediante desafiar a la autoridad y mejorar el mundo. Esta energía se expresa a través de un entusiasmo por la vida inherente y un deseo profundo de estar al servicio, requiriendo a su pareja natural, la Puerta 18, para identificar eficazmente áreas dignas de mejora. Las características de esta puerta no se aprenden, sino que existen como cualidades innatas, exigiendo que su poderosa energía se canalice de manera constructiva a través de la alegría y la vitalidad naturales.

Cuando está alineada con la Estrategia y la Autoridad Interna, la efectividad de la Puerta 58 surge de forma natural, atrayendo oportunidades para la expresión y fomentando conexiones de apoyo. Su poder reside en un profundo amor por la vida y un impulso innato para desafiar la imperfección colectiva, sirviendo al progreso de la humanidad mediante la aplicación de energía vital. El éxito llega a través de la paciencia en sincronizar las mejoras más que mediante la acción constante, con la fortaleza emergiendo del entusiasmo natural en lugar del perfeccionismo forzado. A través de la experimentación gozosa, esta energía actúa como catalizador del progreso evolutivo, contribuyendo al desarrollo colectivo de la consciencia humana.

Información adicional sobre la Puerta:

- Cruces de Encarnación: Servicio, Vitalidad, Exigencias
- Cuarto de Encarnación: Mutación (Espíritu) - Capricornio
- Circuito: Lógico (Comprensión)
- Aminoácido: Serina
- Anatomía: Perineo
- GeneKeys: Insatisfacción (Resignado/Interferente) - Vitalidad - Dicha
- Compañera de Programación: 52
- Puerta Armónica: 18
- Canal: 18-58 Canal del Juicio



Línea 2: Perversión - No Fijación

↑ **Ninguno:** No hay planeta en exaltación.

↓ **Urano:** Un genio para la estimulación perversa que aflige a uno mismo y a otros promoviendo la degeneración y reduciendo el gozo a la indulgencia y la decadencia. La energía que alimenta el impulso hacia la estimulación perversa.

- Cualidad de la Línea: Proyección hacia dentro. Sin capacidad subjetiva de ver hacia dentro. Lo natural.

La Línea 2 en la Puerta 58 proyecta una apertura natural a aportar energía vital para desafíos a la autoridad o experimentación lógica, independientemente del juicio convencional. Esta cualidad proyectiva a menudo atrae peticiones inusuales para su energía, llevando a usos potencialmente poco convencionales o heterodoxos de su vitalidad.

↑ **Exaltación (Ninguno):** No hay planeta exaltado para esta línea.

↓ **Detrimento (Urano):** Con Urano en detrimento, la energía proyectiva de la Línea 2 puede atraer formas de experimentación cada vez más extremas o poco convencionales. Por ejemplo, su apertura a menudo atrae a personas desesperadas por energía vital, arrastrando a la Línea 2 a situaciones heterodoxas que pueden empujar sus límites. Su incapacidad para mirar hacia dentro puede dificultar que la Línea 2 reconozca cuándo se está malutilizando su energía o cuándo ha cruzado a un territorio que compromete su integridad.

La influencia revolucionaria de Urano amplifica la tendencia de la Línea 2 a apoyar inconscientemente desafíos radicales a la autoridad. Esto puede llevar a aportar energía para experimentos que otros perciben como inapropiados, destructivos o meramente provocativos. La cualidad natural de la Línea 2 hace que sea desafiante discernir si su energía está alimentando un progreso productivo o simplemente complaciéndose en una experimentación cada vez más extraña o carente de propósito.



Filtro: Neptuno

Como una niebla misteriosa que envuelve la forma, Neptuno de Diseño orchestra la relación profunda de nuestro cuerpo con los fluidos y la hidratación. Esta fuerza acuosa moldea el equilibrio de humedad y los ritmos líquidos de nuestra forma, conduciendo nuestros procesos celulares a través de una matriz de circulación, absorción y regulación sutil de fluidos. Como el portador de agua arquetípico de la forma, Neptuno de Diseño pulsa con frecuencias líquidas, patrones de hidratación y la capacidad innata de transformar la distribución de fluidos en sustento vital. Su energía se manifiesta tanto como fluida como veladora: desde la danza intrincada de la humedad celular hasta las corrientes misteriosas que velan nuestros procesos físicos. A través de Neptuno de Diseño, nuestra forma aprende a mantener su delicada armonía de fluidos, transformando el agua en esencia sustentadora de vida, moviéndose inconscientemente entre estados de hidratación y equilibrio mientras opera nuestra forma. Como una activación de diseño, Neptuno de Diseño controla la Hidratación de nuestro cuerpo a través del Vertical Satori, el Lateral Líquido y el Diamante Marcial.

Puerta 58: La Gozosa

La estimulación es la clave de la alegría.

La Alegría de la Perfección, representada por la Puerta 58, se manifiesta como una fuerza vital que impulsa la prueba y el refinamiento de patrones mediante desafiar a la autoridad y mejorar el mundo. Esta energía se expresa a través de un entusiasmo por la vida inherente y un deseo profundo de estar al servicio, requiriendo a su pareja natural, la Puerta 18, para identificar eficazmente áreas dignas de mejora. Las características de esta puerta no se aprenden, sino que existen como cualidades innatas, exigiendo que su poderosa energía se canalice de manera constructiva a través de la alegría y la vitalidad naturales.

Cuando está alineada con la Estrategia y la Autoridad Interna, la efectividad de la Puerta 58 surge de forma natural, atrayendo oportunidades para la expresión y fomentando conexiones de apoyo. Su poder reside en un profundo amor por la vida y un impulso innato para desafiar la imperfección colectiva, sirviendo al progreso de la humanidad mediante la aplicación de energía vital. El éxito llega a través de la paciencia en sincronizar las mejoras más que mediante la acción constante, con la fortaleza emergiendo del entusiasmo natural en lugar del perfeccionismo forzado. A través de la experimentación gozosa, esta energía actúa como catalizador del progreso evolutivo, contribuyendo al desarrollo colectivo de la consciencia humana.

Información adicional sobre la Puerta:

- Cruces de Encarnación: Servicio, Vitalidad, Exigencias
- Cuarto de Encarnación: Mutación (Espíritu) - Capricornio
- Circuito: Lógico (Comprensión)
- Aminoácido: Serina
- Anatomía: Perineo
- GeneKeys: Insatisfacción (Resignado/Interferente) - Vitalidad - Dicha
- Compañera de Programación: 52
- Puerta Armónica: 18
- Canal: 18-58 Canal del Juicio



Línea 2: Perversión - No Fijación

↑ **Ninguno:** No hay planeta en exaltación.

↓ **Urano:** Un genio para la estimulación perversa que aflige a uno mismo y a otros promoviendo la degeneración y reduciendo el gozo a la indulgencia y la decadencia. La energía que alimenta el impulso hacia la estimulación perversa.

- Cualidad de la Línea: Proyección hacia dentro. Sin capacidad subjetiva de ver hacia dentro. Lo natural.

La Línea 2 en la Puerta 58 proyecta una apertura natural a aportar energía vital para desafíos a la autoridad o experimentación lógica, independientemente del juicio convencional. Esta cualidad proyectiva a menudo atrae peticiones inusuales para su energía, llevando a usos potencialmente poco convencionales o heterodoxos de su vitalidad.

↑ **Exaltación (Ninguno):** No hay planeta exaltado para esta línea.

↓ **Detrimento (Urano):** Con Urano en detrimento, la energía proyectiva de la Línea 2 puede atraer formas de experimentación cada vez más extremas o poco convencionales. Por ejemplo, su apertura a menudo atrae a personas desesperadas por energía vital, arrastrando a la Línea 2 a situaciones heterodoxas que pueden empujar sus límites. Su incapacidad para mirar hacia dentro puede dificultar que la Línea 2 reconozca cuándo se está malutilizando su energía o cuándo ha cruzado a un territorio que compromete su integridad.

La influencia revolucionaria de Urano amplifica la tendencia de la Línea 2 a apoyar inconscientemente desafíos radicales a la autoridad. Esto puede llevar a aportar energía para experimentos que otros perciben como inapropiados, destructivos o meramente provocativos. La cualidad natural de la Línea 2 hace que sea desafiante discernir si su energía está alimentando un progreso productivo o simplemente complaciéndose en una experimentación cada vez más extraña o carente de propósito.



RETORNO DE VENUS

Consciente Nodo Norte - Ciclo: Dirección

El Nodo Norte de la Personalidad representa tu conexión consciente con el movimiento, el crecimiento y la expansión durante este ciclo. Esta fuerza direccional te guía hacia nuevas oportunidades y perspectivas en evolución a través de la Puerta y la Línea que imprime, llevando tu consciencia a los entornos y experiencias que te impulsan hacia adelante. La energía del Nodo Norte destaca áreas de crecimiento potencial, invitándote a explorar conscientemente cómo estas influencias moldean la trayectoria de tu viaje durante este tiempo.

Como guía arquetípico hacia el progreso y la evolución, el Nodo Norte de la Personalidad actúa como un faro de lo que está por venir, señalándote posibilidades emergentes dentro del despliegue del ciclo. Al activar la Puerta y la Línea en tu carta, aporta consciencia a las experiencias y los entornos que apoyan la expansión de tu trayectoria. Esta activación forma una definición de Canal con tu Diseño de Fundación, y si tu Autoridad Interna se implica con este tema, puede propiciar movimiento hacia nuevos espacios o experiencias que se alineen con la influencia direccional del ciclo, atrayéndote hacia lo siguiente en tu camino.

Puerta 58: La Gozosa

La estimulación es la clave de la alegría.

La Alegría de la Perfección, representada por la Puerta 58, se manifiesta como una fuerza vital que impulsa la prueba y el refinamiento de patrones mediante desafiar a la autoridad y mejorar el mundo. Esta energía se expresa a través de un entusiasmo por la vida inherente y un deseo profundo de estar al servicio, requiriendo a su pareja natural, la Puerta 18, para identificar eficazmente áreas dignas de mejora. Las características de esta puerta no se aprenden, sino que existen como cualidades innatas, exigiendo que su poderosa energía se canalice de manera constructiva a través de la alegría y la vitalidad naturales.

Cuando está alineada con la Estrategia y la Autoridad Interna, la efectividad de la Puerta 58 surge de forma natural, atrayendo oportunidades para la expresión y fomentando conexiones de apoyo. Su poder reside en un profundo amor por la vida y un impulso innato para desafiar la imperfección colectiva, sirviendo al progreso de la humanidad mediante la aplicación de energía vital. El éxito llega a través de la paciencia en sincronizar las mejoras más que mediante la acción constante, con la fortaleza emergiendo del entusiasmo natural en lugar del perfeccionismo forzado. A través de la experimentación gozosa, esta energía actúa como catalizador del progreso evolutivo, contribuyendo al desarrollo colectivo de la consciencia humana.

Información adicional sobre la Puerta:

- Cruces de Encarnación: Servicio, Vitalidad, Exigencias
- Cuarto de Encarnación: Mutación (Espíritu) - Capricornio
- Circuito: Lógico (Comprensión)
- Aminoácido: Serina
- Anatomía: Perineo
- GeneKeys: Insatisfacción (Resignado/Interferente) - Vitalidad - Dicha
- Compañera de Programación: 52
- Puerta Armónica: 18
- Canal: 18-58 Canal del Juicio



Línea 1: Amor por la Vida - No Fijación

↑ **Venus:** La propia estimulación del mundo es la base de una apreciación estética de su belleza y maravilla. En soledad o compartida con otros, esta profunda realización interna es la clave para una armonía gozosa con el proceso de ser. La energía que alimenta el amor por la vida.

↓ **Luna:** La Luna tiene sus fases, sus estados de ánimo, que limitarán la alegría a una experiencia intermitente y cíclica. Una energía cíclica que alimenta intermitentemente el amor por la vida.

- Cualidad de la Línea: Introspectiva e investigadora.

La Línea 1 en la Puerta 58 establece la fuerza vital esencial que impulsa toda corrección lógica a través de una apreciación pura e introspectiva de la existencia. Su naturaleza investigadora proporciona la vitalidad fundacional necesaria para desafiar y mejorar patrones defectuosos.

↑ **Exaltación (Venus):** Con Venus exaltada, la Línea 1 demuestra una capacidad innata para encontrar belleza y maravilla en los aspectos más simples de la vida. Por ejemplo, su naturaleza introspectiva la lleva a descubrir la alegría en experiencias básicas, como la armonía encontrada en la naturaleza o la satisfacción de pequeños momentos cotidianos. Esta apreciación estética se convierte en la base de su labor de corrección lógica, proporcionando un profundo manantial de energía para alimentar su impulso de mejora.

La influencia de Venus crea una profunda realización interna sobre el valor de estar vivo, ya sea en soledad o con otros. Este amor por la vida sostiene la vitalidad de la Línea 1 e inspira su capacidad para desafiar y refinar patrones. Al armonizar con el proceso de la existencia, la Línea 1 construye una plataforma estable para todas las actividades de corrección lógica, impulsada por su apreciación tanto de la belleza como de la imperfección de la vida.

↓ **Detrimento (Luna):** Con la Luna en detrimento, la apreciación de la vida de la Línea 1 se vuelve sujeta a ciclos emocionales, conduciendo a fluctuaciones en su energía fundacional. Por ejemplo, durante fases emocionalmente desafiantes, su capacidad investigadora puede tener dificultades para encontrar alegría en la existencia, resultando en un entusiasmo disminuido por el descubrimiento. Estas fluctuaciones pueden interrumpir temporalmente su capacidad para desafiar y refinar patrones.

La naturaleza cíclica de la Luna puede crear periodos en los que la Línea 1 se sienta desconectada de la belleza y la maravilla de la vida. Esta inconsistencia afecta su capacidad para mantener la base constante necesaria para la corrección lógica. Para superar este desafío, la Línea 1 debe adaptarse a los ritmos naturales de las mareas emocionales, permitiendo que su naturaleza investigadora fluya con estos ciclos en lugar de resistirlos.

**Inconsciente Marte - Ciclo: Persona**

Durante este ciclo, tu forma se encontrará con alguien que encarna la energía instintiva y dinámica de Marte, expresando inconscientemente los temas de la Puerta y la Línea impresas. Esta activación planetaria crea un Canal definido en tu Diseño. Si esta persona tiene menos de 40 años, su energía puede sentirse cruda e impulsiva, impulsada por la pasión y la necesidad de actuar, incluso si no es plenamente consciente de las fuerzas subyacentes que la guían. En quienes superan los 40, la expresión de Marte probablemente sea más intencional, moldeada por la experiencia y un dominio de su propia fuerza.

La presencia de esta persona puede despertar en ti un impulso natural, alentando una acción audaz y el involucramiento con la energía de este Canal. Su influencia puede ayudarte a impulsarte hacia adelante con coraje y determinación. Sin embargo, como siempre, depende de tu autoridad interna decidir si involucrarte o no con esta energía.

Puerta 18: Trabajar en lo que ha sido estropeado

La vigilancia y la determinación para sostener y defender los derechos humanos básicos y fundamentales.

La Puerta 18 representa una aguda consciencia y una habilidad natural para identificar áreas que necesitan mejora, encarnando el gusto por la corrección dentro del marco de la Comprensión Lógica. Su don reside en reconocer lo que puede y debe mejorarse, impulsada por un sentido innato de lo que es esencial para el bienestar colectivo y la sostenibilidad futura. Esta puerta porta un impulso hacia el perfeccionismo, pero su verdadera belleza se encuentra en el propio proceso de corrección, donde incluso resultados imperfectos pueden ofrecer frutos significativos y transformadores. La activación de la Puerta 18 a menudo trae un fuerte deseo de arreglar o refinar, pero sin la energía de la Puerta 58 para aportar el empuje que complete la corrección, este proceso puede sentirse frustrante o incompleto. Afortunadamente, la energía de la Puerta 58 con frecuencia se vuelve accesible a través de interacciones con otros o de tránsitos planetarios. A nivel físico, la Puerta 18 también desempeña un papel en el sistema de defensa del cuerpo, influyendo particularmente en el equilibrio de sales, que es crucial para reconocer y responder a patrones.

El desafío para la Puerta 18 es utilizar su energía correctiva de forma constructiva, especialmente en contextos colectivos donde sus percepciones puedan ser apreciadas y aplicadas. Cuando se dirige erróneamente a relaciones personales, esta energía puede percibirse como excesivamente crítica o puntillosa, conduciendo a tensión y malentendidos. Su naturaleza crítica se expresa mejor cuando es invitada o cuando sirve a un propósito mayor, donde sus correcciones pueden conducir a mejoras significativas para lo colectivo. La Puerta 18 también tiene una relación compleja con la autoridad, a menudo moldeada por experiencias tempranas con figuras parentales o jerárquicas. Esto puede resultar en una tendencia a desafiar normas y estructuras establecidas, reflejando su impulso más profundo de mejorar y refinar sistemas en beneficio de todos. Al abrazar la naturaleza continua del refinamiento y enfocarse en mejoras constructivas, la Puerta 18 se convierte en una fuerza poderosa para el progreso y la transformación, tanto a nivel individual como colectivo.

Información adicional sobre la Puerta:

- Cruces de Encarnación: Servicio, Corrección, Trastorno
- Cuarto de Encarnación: Relaciones (Dualidad) - Libra
- Circuito: Lógico (Comprensión)
- Aminoácido: Alanina
- Anatomía: Sistema linfático
- GeneKeys: Juicio (Inferioridad/Superioridad) - Integridad - Perfección
- Compañera de Programación: 17
- Puerta Armónica: 58



- Canal: 18-58 Canal del Juicio

Línea 5: Terapia - No Fijación

La fuerza para reconocer un problema y aceptar que está más allá del propio poder resolverlo en solitario.

↑ **Saturno:** La sabiduría para buscar y proporcionar guía. El potencial de corrección y juicio a través de las relaciones.

↓ **Urano:** El paciente mental. Inestabilidad crónica y posible locura. Donde las relaciones no pueden ayudar en la corrección, el potencial de inestabilidad mental.

- Cualidad de la Línea: Proyectada como una cualidad universalizada.

La quinta línea de la Puerta 18 universaliza el proceso de corrección a través de las relaciones, reconociendo la naturaleza interdependiente de la transformación personal y colectiva. Como universalizadora natural, esta línea comprende que algunas correcciones requieren esfuerzo colaborativo, creando una dinámica entre ayudar a otros y recibir ayuda.

↑ **Exaltación (Saturno):** La exaltación saturniana de esta línea fomenta la sabiduría sobre la naturaleza terapéutica de las relaciones en el proceso de corrección. Por ejemplo, su proyección natural atrae a otras personas que buscan guía mientras mantiene la consciencia de su propia necesidad de apoyo. Este enfoque equilibrado crea intercambios terapéuticos productivos y sostenibles.

La influencia estructurante de Saturno ayuda a la línea a establecer marcos prácticos para dar y recibir guía. Su capacidad para universalizar la corrección le permite reconocer patrones que se extienden más allá de los casos individuales, creando relaciones estables y mutuamente beneficiosas que fomentan la transformación personal y colectiva.

↓ **Detrimento (Urano):** El detrimento uraniano de esta línea puede perturbar su potencial terapéutico, manifestándose como inestabilidad en el proceso de corrección. Por ejemplo, su proyección podría atraer patrones caóticos en las relaciones, donde los enfoques de sanación convencionales fallan, llevando a la incapacidad de mantener equilibrio o estructura en las alianzas terapéuticas.

La energía revolucionaria de Urano puede difuminar la línea entre sanador y paciente, haciendo que la línea cambie de manera impredecible entre los roles o experimente ambos simultáneamente. Esta inestabilidad crea un bucle de retroalimentación en el que las relaciones amplifican la turbulencia psicológica, socavando la capacidad de la línea para fomentar conexiones de sanación genuinas.



Activaciones del Canal 0952: Concentración

	P/D	Puerta y Línea	Ajuste	Filtro	Efecto de la carta del Retorno de Venus
Base	Personalidad	9.1	Exaltado	Saturno	-
Base	Diseño	9.5	Exaltado	Saturno	-
Retorno De Venus	Personalidad	52.1	Exaltado	Nodo Sur	Direccional

Canal 0952: Concentración

Un Diseño de determinación

El Canal 0952, conocido como el Canal de la Concentración, está diseñado para un enfoque profundo en empeños que pueden mejorar el mundo. Tiene una capacidad natural para mantenerse en las tareas y llevarlas a término, lo que lo convierte en una fuerza esencial para reunir a las personas y mantener alineado el enfoque de los grupos. Este canal actúa como el pegamento que mantiene unidos a los equipos, asegurando que los esfuerzos colectivos se mantengan en curso y sean productivos.

Como energía de formato poderosa, el Canal 0952 influye no solo en otros canales dentro de un diseño, sino también en las personas a su alrededor, fomentando el foco y la concentración. Prospera en entornos donde la atención no se fragmenta en múltiples tareas, sino que se dirige hacia una única búsqueda con sentido. Este canal opera mejor cuando se siente impulsado a entrar en un estado de quietud silenciosa, permitiéndole canalizar su energía hacia un trabajo detallado y enfocado.

La fortaleza del Canal 0952 reside en su capacidad de concentrarse profundamente y entregarse por completo a tareas importantes. Está en su mejor momento cuando vierte toda su energía en un único foco, profundizando en los detalles y manteniéndose alineado con su propio ritmo natural. A través de esta energía enfocada, el canal contribuye a crear un progreso significativo, inspirando a otros a hacer lo mismo mediante el ejemplo.

Componentes

Tipo de Canal: Generado

Familia de Energía: Entendimiento (Lógico) - Compartir

Puerta 9: El Poder Domesticador de lo Pequeño: El potencial puede cumplirse mediante la atención detallada a todos los aspectos pertinentes. Cuarto de Mutación.

Puerta 52: Mantenerse Quieto: Inacción temporal y autoimpuesta para el beneficio de la evaluación. Cuarto de la Civilización.



BASE

Filtro: Saturno

Como un sabio anciano que sostiene las llaves de la maestría, Saturno representa nuestro enfoque consciente de la disciplina y la restricción. Esta fuerza de arraigo moldea nuestra relación con la autoridad, los límites y la estructura, conduciendo nuestras ambiciones a través de una matriz de paciencia, deber y sabiduría ganada. Como el guardián arquetípico del tiempo y la realidad material, Saturno pulsa con crecimiento medido, logro práctico y la capacidad profunda de transformar la limitación en excelencia. Su energía se manifiesta tanto como restrictiva como fortalecedora: desde las pruebas que construyen resiliencia hasta las estructuras que aseguran nuestro destino. A través de Saturno, aprendemos a abrazar las restricciones necesarias, transformando el miedo en maestría disciplinada, evolucionando gradualmente de la inhibición a la autoridad ganada a medida que desarrollamos responsabilidad. Como una activación de personalidad, Saturno representa “La Restricción” a través del Vertical Alfa, el Lateral de la Mente y las Diagonales Marciales.

Puerta 9: Domar el Poder de lo Pequeño

El potencial puede cumplirse mediante la atención detallada a todos los aspectos pertinentes.

La Puerta 9 simboliza el poder del enfoque y la atención al detalle, aportando la energía necesaria para comprender y organizar el mundo. Apoya la realización del potencial de un proyecto concentrándose en todos los aspectos críticos con precisión y diligencia. Esta puerta no trata del pensamiento abstracto, sino que proporciona una fuente constante de energía para la concentración profunda y la aplicación práctica. La Puerta 9 porta un don natural para gestionar detalles y mantener el enfoque, lo cual es crucial para desarrollar habilidades y obtener una comprensión más profunda de las complejidades de la vida. Su capacidad para afinar en los componentes pequeños, a menudo pasados por alto, de un proceso contribuye al crecimiento colectivo, lo que la hace particularmente valiosa en campos minuciosos y orientados al detalle como la investigación científica o el análisis.

Esta puerta también aporta determinación y perseverancia, ofreciendo poder de permanencia para procesos detallados y compromisos a largo plazo. Sin embargo, sin la energía equilibrante de la Puerta 52, la Puerta 9 a veces puede tener dificultades para permanecer quieta o canalizar su energía en una sola dirección durante períodos prolongados. Esta estabilidad puede obtenerse de otros que porten la Puerta 52 o de tránsitos planetarios cuando sea necesario. La capacidad de trabajo detallado y enfocado que encarna la Puerta 9 es un rasgo raro y valioso en un mundo complejo, ya que permite la investigación minuciosa y la comprensión de sistemas intrincados. Al proporcionar el enfoque y el compromiso necesarios para una exploración cuidadosa, la Puerta 9 se convierte en un activo vital para lo colectivo, contribuyendo de manera significativa a la capacidad de la humanidad para comprender y navegar los detalles intrincados de la vida.

Información adicional sobre la Puerta:

- Cruces de Encarnación: Planificación, Enfoque, Identificación
- Cuarto de Encarnación: Espíritu (Mutación) - Sagitario
- Circuito: Lógico (Comprensión)
- Aminoácido: Treonina
- Anatomía: Plexo sacro
- GeneKeys: Inercia (Reacio/Desviado) - Determinación - Invencibilidad
- Compañera de Programación: 16
- Puerta Armónica: 52
- Canal: 09-52 Canal de la Concentración



Línea 1: Sensatez - No Fijación

Un enfoque equilibrado y responsable para la resolución de problemas.

↑ **Plutón:** La capacidad de evitar la frustración mediante la creación de nuevas formas. El poder de enfocarse para crear nuevas formas.

↓ **Marte:** Tras una búsqueda apresurada y frustrante, el impulso de patear la puerta cuando la llave está en el bolsillo. El poder para generar que perderá su enfoque.

- Cualidad de la Línea: La Base del Hexagrama; la introspección investigativa.

Esta primera línea muestra que no basta con tener energía para enfocarse: hay que saber hacia dónde dirigirla. Es como tener una linterna potente pero no saber a dónde apuntarla.

↑ **Exaltación (Plutón):** Cuando está exaltada, esta línea entiende que se necesita un plan para que el enfoque funcione. Como un estudiante que no solo tiene energía para estudiar, sino que también sabe cómo organizar su tiempo y materiales, crea formas útiles de dirigir su atención.

Piensa en enseñar a un niño a enfocarse: puede tener energía interminable, pero necesita estructura y rutina para usarla bien. Esta línea muestra cómo la concentración en bruto necesita un marco para ser útil.

↓ **Detrimento (Marte):** En detrimento, esta línea es como alguien que intenta forzar una puerta cuando tiene la llave en el bolsillo: mucha energía pero mal dirigida. Sin un plan adecuado, incluso un enfoque fuerte se vuelve frustrado y disperso.

El problema no es la falta de energía para concentrarse, sino no saber cómo usar esa energía de manera eficaz. Esto puede llevar a la inquietud y a rendirse, aunque se tenga el poder de enfocarse si se supiera cómo dirigirlo.



Filtro: Saturno

Como un campo restrictivo que gobierna las liberaciones físicas, el Saturno de Diseño encarna la cualidad de la exhalación, las emanaciones y las salidas sutiles de nuestra forma junto con su naturaleza disciplinadora. Esta fuerza estructurante moldea los límites naturales y los patrones estructurales de nuestro cuerpo, conduciendo nuestros procesos físicos a través de una matriz de liberación medida, densidad material y regulación innata. Como el regulador arquetípico de la sustancia de la forma, el Saturno de Diseño pulsa con ritmos controlados, manifestación práctica y la capacidad inherente de transformar la presión en liberación estructurada. Su energía se manifiesta tanto como restrictiva como estabilizadora: desde las tensiones celulares que construyen la resiliencia física hasta las emanaciones que anclan nuestra presencia material. A través del Saturno de Diseño, nuestra forma aprende a establecer sus salidas controladas, transformando la presión física en emanaciones reguladas, evolucionando gradualmente de la restricción a la liberación medida a medida que nuestra forma se desarrolla. Como una activación de diseño, el Saturno de Diseño gobierna la exhalación a través del Igualador Vertical, el Lateral Gaseoso y las Diagonales Marciales.

Puerta 9: Domar el Poder de lo Pequeño

El potencial puede cumplirse mediante la atención detallada a todos los aspectos pertinentes.

La Puerta 9 simboliza el poder del enfoque y la atención al detalle, aportando la energía necesaria para comprender y organizar el mundo. Apoya la realización del potencial de un proyecto concentrándose en todos los aspectos críticos con precisión y diligencia. Esta puerta no trata del pensamiento abstracto, sino que proporciona una fuente constante de energía para la concentración profunda y la aplicación práctica. La Puerta 9 porta un don natural para gestionar detalles y mantener el enfoque, lo cual es crucial para desarrollar habilidades y obtener una comprensión más profunda de las complejidades de la vida. Su capacidad para afinar en los componentes pequeños, a menudo pasados por alto, de un proceso contribuye al crecimiento colectivo, lo que la hace particularmente valiosa en campos minuciosos y orientados al detalle como la investigación científica o el análisis.

Esta puerta también aporta determinación y perseverancia, ofreciendo poder de permanencia para procesos detallados y compromisos a largo plazo. Sin embargo, sin la energía equilibrante de la Puerta 52, la Puerta 9 a veces puede tener dificultades para permanecer quieta o canalizar su energía en una sola dirección durante períodos prolongados. Esta estabilidad puede obtenerse de otros que porten la Puerta 52 o de tránsitos planetarios cuando sea necesario. La capacidad de trabajo detallado y enfocado que encarna la Puerta 9 es un rasgo raro y valioso en un mundo complejo, ya que permite la investigación minuciosa y la comprensión de sistemas intrincados. Al proporcionar el enfoque y el compromiso necesarios para una exploración cuidadosa, la Puerta 9 se convierte en un activo vital para lo colectivo, contribuyendo de manera significativa a la capacidad de la humanidad para comprender y navegar los detalles intrincados de la vida.

Información adicional sobre la Puerta:

- Cruces de Encarnación: Planificación, Enfoque, Identificación
- Cuarto de Encarnación: Espíritu (Mutación) - Sagitario
- Circuito: Lógico (Comprensión)
- Aminoácido: Treonina
- Anatomía: Plexo sacro
- GeneKeys: Inercia (Reacio/Desviado) - Determinación - Invencibilidad
- Compañera de Programación: 16
- Puerta Armónica: 52
- Canal: 09-52 Canal de la Concentración



Línea 5: Fe - No Fijación

La confianza en que la adhesión detallada conducirá al cumplimiento.

↑ **Júpiter:** Lealtad a la letra de la ley. El poder de enfocarse y aportar valor a la concentración.

↓ **Tierra:** Como el misterio de Dios, la duda engendrada por la ilogicidad percibida de un proceso. Donde la falta de poder para concentrarse conduce a la duda.

- Cualidad de la Línea: Completa y universaliza el tema del Hexagrama.

Esta línea crea una dinámica peculiar: otros te ven enfocarte intensamente e inmediatamente suponen que lo resolverás todo. Como ver a un mecánico fruncir el ceño pensativamente frente a un motor y sentir total confianza en que lo arreglará, incluso antes de tocar una herramienta. Su fe proviene de presenciar la concentración por sí sola, no de los resultados.

↑ **Exaltación (Júpiter):** La cualidad exaltada de esta línea amplifica cómo los demás interpretan la atención enfocada. Es como un médico estudiando resultados de laboratorio con una expresión seria: los pacientes se sienten mejor al instante, no por ningún tratamiento, sino simplemente por ver esa mirada concentrada. La fe proyectada no tiene nada que ver con soluciones reales.

A través de la influencia de Júpiter, incluso la concentración mundana se transforma en maestría percibida. Como la persona de soporte técnico que simplemente mira fijamente una pantalla mientras otros observan, ya aliviados porque están seguros de que viene una solución, puramente porque ven a alguien enfocándose mucho.

↓ **Detrimento (Tierra):** Esta línea en detrimento muestra la carga de la fe ciega de los demás. Como un estudiante del que todos suponen que resolverá un problema complejo de matemáticas solo porque se está concentrando intensamente, mientras que en privado sabe que mirar las ecuaciones no revela automáticamente las respuestas.

A través de esta fe proyectada, la presión se vuelve abrumadora. Es como ser el ajedrecista del que todos esperan que encuentre la jugada ganadora simplemente porque estás pensando profundamente, mientras experimentas la creciente duda de que la concentración por sí sola no garantiza nada.



RETORNO DE VENUS

Consciente Nodo Sur - Ciclo: Direccional

El Nodo Sur de la Personalidad representa tu relación consciente con la resonancia y la alineación ambientales durante este ciclo. Esta fuerza direccional te guía hacia entornos y patrones que se sienten naturalmente alineados a través de la Puerta y la Línea que imprime. Su energía destaca áreas de resonancia que actúan como una base temporal pero necesaria, ayudándote a orientarte dentro del flujo del ciclo. La influencia del Nodo Sur te invita a reflexionar conscientemente sobre de dónde vienes y cómo esta alineación ancla el despliegue de la trayectoria más amplia del ciclo.

Como ancla arquetípica de la sintonización direccional, el Nodo Sur de la Personalidad actúa como un puente hacia los entornos y las circunstancias que dan forma a tu movimiento durante este tiempo. Al activar la Puerta y la Línea en tu carta, aporta consciencia a cómo estas influencias crean un punto estable de orientación dentro del ciclo. Esta activación forma una definición de Canal con tu Diseño de Fundación, y si tu Autoridad Interna se implica con este tema, puede guiarte hacia entornos o experiencias que se alineen con la fase actual de tu trayectoria, sentando las bases para el cambio direccional por venir.

Puerta 52: Mantenerse Quieto

Inacción temporal y autoimpuesta en beneficio de la evaluación.

La Puerta 52 representa una profunda capacidad de quietud y concentración intensa. Como parte del Circuito Lógico de la Comprensión, alimenta el enfoque y la contemplación, a menudo malinterpretados como falta de vitalidad. Su energía brilla cuando se canaliza hacia salidas de servicio apropiadas, demostrando una determinación notable cuando está alineada con un propósito. Sin una dirección clara, sin embargo, la Puerta 52 puede conducir a tensión, inquietud o incluso depresión. La claridad de enfoque que busca llega a través de la Puerta 9, ya sea por condicionamiento externo o por tránsitos planetarios.

Conocida como la “puerta Buda”, la Puerta 52 permite aquietar el cuerpo y la mente para aprovechar una concentración intensa. Su desafío radica en identificar temas dignos de su enorme enfoque y presión. Guiada por la Autoridad Interna, puede canalizar su quietud y su enfoque hacia empeños significativos, generando percepciones valiosas y apoyando procesos lógicos. Esta tensión pasiva sirve al propósito de la contemplación profunda más que a la acción, ofreciendo contribuciones profundas al reconocimiento de patrones y al desarrollo de habilidades. Cuando está correctamente alineada, su determinación se convierte en una poderosa fuerza de progreso y refinamiento.

Información adicional sobre la Puerta:

- Cruces de Encarnación: Servicio, Quietud, Exigencias
- Cuarto de Encarnación: Forma (Civilización) - Cáncer
- Circuito: Lógico (Comprensión)
- Aminoácido: Serina
- Anatomía: Perineo
- GeneKeys: Estrés (Atascado/Inquieto) - Contención - Quietud
- Compañera de Programación: 58
- Puerta Armónica: 9
- Canal: 9-52 Canal de la Concentración



Línea 1: Piensa antes de hablar - No Fijación

↑ **Tierra:** La pausa que es tan profunda que conduce al silencio. La pacificación de la energía que conduce a la quietud.

↓ **Marte:** Hablar primero y vivir después con las consecuencias. Energía que no puede aquietarse.

- Cualidad de la Línea: Introspectiva e investigadora.

La Línea 1 en la Puerta 52 encarna el poder concentrado a través de la introspección y la quietud profunda. Sirve como la guardiana fundacional del enfoque lógico, naturalmente sintonizada con el valor del silencio y la contemplación frente a la acción prematura. Esta capacidad de pausar y observar crea una base estable para procesos de pensamiento significativos.

↑ **Exaltación (Tierra):** La Tierra otorga a la Línea 1 una capacidad profunda para la quietud, permitiéndole resistir presiones externas para la acción inmediata. Por ejemplo, cuando se enfrenta a demandas colectivas de decisiones rápidas, la Línea 1 mantiene la compostura y espera a que emerja la claridad antes de responder. Esta paciencia enraizada le permite enfocarse en asuntos dignos y asegura que sus percepciones estén profundamente arraigadas en la investigación y la comprensión.

La naturaleza introspectiva de la Línea 1 prospera en el silencio, donde la concentración genuina puede florecer. La influencia de la Tierra sostiene su capacidad para permanecer firme, creando espacio para la observación cuidadosa y la exploración minuciosa. Esta quietud forma la base esencial para los procesos lógicos colectivos, permitiendo que la sabiduría surja de manera natural a través del tiempo adecuado.

↓ **Detrimento (Marte):** Marte introduce inquietud en la Línea 1, creando una tendencia a actuar prematuramente sin la debida reflexión. Por ejemplo, bajo la presión colectiva para implicarse rápidamente, la Línea 1 puede abandonar su proceso contemplativo natural, precipitando decisiones impulsivas que podrían haberse evitado con paciencia. Este desalineamiento interrumpe su capacidad para aportar percepciones significativas.

La energía inquieta de Marte se manifiesta como una compulsión por demostrar actividad por la mera actividad, conduciendo a conclusiones apresuradas y a un enfoque superficial. Los talentos investigativos naturales de la Línea 1 se ven comprometidos cuando sucumbe a las demandas externas de acción constante. El desafío reside en resistir esta urgencia y honrar su necesidad de quietud, asegurando que sus contribuciones provengan de una implicación bien sincronizada y reflexiva, en lugar de reacciones impulsivas.



Canales Educativos

Un Canal Educativo se crea cuando dos o más Puertas de su ciclo de Retorno de Venus se unen. Dado que estas Puertas no forman parte de su Diseño de Base, el Canal adquiere una cualidad educativa. Este Canal también puede vincular dos Centros no definidos en su Diseño, lo que puede potenciar aún más su impacto educativo. Los Canales Educativos pueden presentarse como oportunidades de crecimiento de desarrollo, nuevos movimientos direccionales o lecciones a través de sus interacciones con dos o más personas que encuentre.

Canal 2057: La Onda Cerebral	Persona, De desarrollo
Canal 1762: Aceptación	Persona, De desarrollo



Activaciones del Canal 2057: La Onda Cerebral

	P/D	Puerta y Línea	Ajuste	Filtro	Efecto de la carta del Retorno de Venus
Retorno De Venus	Personalidad	20.2	Exaltado	Mercurio	Persona
Retorno De Venus	Personalidad	57.3	Detrimento	Júpiter	De desarrollo

Canal 2057: La Onda Cerebral

Un Diseño de conciencia penetrante

El Canal 2057, también conocido como el Canal de la Onda Cerebral, se define por una intuición extraordinariamente aguda que sirve como poderoso recurso de supervivencia y adaptabilidad. Sus percepciones surgen a la velocidad de un relámpago, a menudo más rápido de lo que la mente consciente puede procesar, dándole la cualidad de una repentina "onda cerebral". Esta respuesta intuitiva se origina en el sistema linfático y se registra de inmediato en el cerebro, lo que permite al Canal 2057 adaptarse intuitivamente a cualquier situación sin necesidad de deliberación consciente.

Este canal tiene el potencial de ser un improvisador sin igual, capaz de aprovechar oportunidades y sortear desafíos con facilidad. Sin embargo, su rápida aprehensión intuitiva de la verdad no significa que deba compartir sus percepciones de inmediato. El desafío del Canal 2057 consiste en esperar una invitación antes de ofrecer su sabiduría, ya que compartir sin ser solicitado suele generar resistencia o malentendidos. Al dominar el arte del discernimiento y del momento oportuno, puede asegurarse de que sus percepciones sean bien recibidas e impactantes.

El Canal 2057 prospera cuando abraza su destreza intuitiva mientras practica la paciencia al compartir su sabiduría. Su don reside en el timing de sus revelaciones, pues esperar el momento adecuado garantiza que sus percepciones sean apreciadas y resuenen profundamente en los demás. Cuando está alineado, el Canal 2057 se convierte en un faro de claridad intuitiva, empoderando a otros con su capacidad de responder a los desafíos de la vida con precisión y gracia.

Componentes

Tipo de Canal: Proyectado

Familia de Energía: Conocimiento (Individual) - Empoderamiento

Puerta 20: La Contemplación: Reconocimiento y conciencia en el ahora que transforma la comprensión en acción correcta. Cuarto de la Civilización.

Puerta 57: Lo Suave: El extraordinario poder de la claridad. Cuarto de la Iniciación.



RETORNO DE VENUS

Consciente Mercurio - Ciclo: Persona

En este ciclo, conocerás a alguien que encarna las cualidades de Mercurio, a través de esta Puerta y esta Línea. Este individuo reflejará la energía de la comunicación, la curiosidad y la conexión intelectual, ayudando a expandir tu percepción y comprensión del mundo. Estará activo compartiendo ideas, abriendo nuevos canales de diálogo y fomentando intercambios significativos que promuevan el crecimiento y la claridad.

Dado que esta conexión crea definición a través de un Canal, su presencia resaltarán los temas y las lecciones vinculados a esta Puerta y esta Línea. Puede animarte a expresar tus pensamientos, refinar tu estilo de comunicación e integrar en tu viaje el conocimiento y las perspectivas que inspiran.

Puerta 20: Contemplación

Contemplación: Reconocimiento y consciencia en el ahora que transforma la comprensión en la acción correcta.

La Puerta 20 encarna la esencia de vivir en el Ahora, plenamente absorbida en el momento presente como parte de la red de energía de Integración, centrada en la supervivencia individual. Esta energía enfatiza que la supervivencia en el presente es la base de cualquier futuro. Su alineación con el aquí y ahora le permite expresarse ya sea como una voz o como una acción, según sus conexiones con otras puertas. Cuando se conecta con la Puerta 57 a través del Circuito del Conocimiento, se convierte en la voz intuitiva del Bazo, ofreciendo comprensión intuitiva y guía en el momento. Con la Puerta 10, articula la conducta correcta en el ahora, expresando alineación y autenticidad. Cuando se vincula con la Puerta 34, obtiene el poder de actuar de forma decisiva y enérgica en el momento, canalizando su energía hacia una acción impulsada por la supervivencia. Esta flexibilidad dinámica permite que la Puerta 20 funcione como una puerta verbal, orientada a la acción o de doble propósito.

Además de su papel en la supervivencia, la Puerta 20 también se conecta con el Circuito del Conocimiento, particularmente a través de su relación con la Puerta 57, destacando su naturaleza intuitiva y profundamente individual. Su capacidad para sintonizar con el momento presente con claridad aporta tanto empoderamiento como un potencial de melancolía, un rasgo común de las energías individuales. Esta melancolía puede reflejar incomodidad con el estado del mundo tal como existe ahora, subrayando la profunda sintonía de la Puerta 20 con el presente y su deseo de alineación con la autenticidad y la supervivencia. A pesar de ello, la Puerta 20 sigue siendo una energía transformadora, ofreciendo la capacidad de actuar o hablar con propósito y de arraigarse firmemente en el aquí y ahora, convirtiéndose en una fuerza vital tanto para la autoexpresión como para la supervivencia.

Información adicional sobre la Puerta:

- Cruces de Encarnación: Fénix Durmiente, El Ahora, Dualidad
- Cuarto de Encarnación: Forma (Civilización) - Géminis
- Circuito: Integración e Individual (Conocimiento)
- Aminoácido: Leucina
- Anatomía: Bulbo raquídeo
- GeneKeys: Superficialidad (Ausente/Agitado) - Autoconfianza - Presencia
- Compañera de Programación: 34
- Puertas Armónicas: 20, 34, 57
- Canal: 10-20 Canal del Despertar, 10-34 Canal de la Exploración, 10-57 Canal de la Forma Perfeccionada



Línea 2: El dogmático - No Fijación

Comprensión restrictiva e intencionadamente limitada.

↑ **Venus:** La limitación, si es personal y exclusiva, es menos negativa mediante el retiro ascético. Una consciencia restrictiva del ahora.

↓ **Luna:** El don, a través de la expresión, de conducir a otros por un camino estrecho y restrictivo. El poder de conducir a otros por un camino estrecho.

- Cualidad de la Línea: Proyección hacia dentro. Sin capacidad subjetiva para ver hacia dentro. El natural.

La segunda línea de la Puerta 20 expresa una proyección natural de consciencia enfocada y específica en el momento presente. El campo distintivo de especialización de esta línea crea un tirón magnético, atrayendo a quienes resuenan con su sabiduría. Su eficacia radica en esperar el reconocimiento natural antes de compartir sus perspectivas, preservando la integridad de su mirada.

↑ **Exaltación (Venus):** La exaltación venusina de esta línea mejora su capacidad para retirarse cuando enfrenta demandas que quedan fuera de su enfoque específico. Por ejemplo, su proyección natural crea un campo magnético que atrae a quienes realmente se alinean con su consciencia del ahora. Este compromiso selectivo permite a la línea mantener su claridad y desarrollar maestría dentro de su dominio elegido.

La influencia de Venus ayuda a la línea a proteger la pureza de su comprensión manteniendo límites. Esta consciencia enfocada prospera en ambientes donde se valora la profundidad por encima de la amplitud, permitiendo a la línea perfeccionar su pericia y compartir sus dones con quienes buscan naturalmente su sabiduría. Esto crea un equilibrio saludable entre el retiro selectivo y la contribución significativa.

↓ **Detrimento (Luna):** El detrimento lunar de esta línea puede manifestarse como rigidez e inflexibilidad en su enfoque. Por ejemplo, su foco estrecho puede volverse excesivamente dogmático, llevando a la resistencia de otros que sienten que su perspectiva se impone en lugar de compartirse. Esto crea tensión entre la capacidad de la línea para guiar y su necesidad de mantener límites.

La influencia lunar puede amplificar la impaciencia, empujando a la línea a imponer su perspectiva en lugar de esperar el reconocimiento natural. Esta vehemencia puede alejar a quienes podrían beneficiarse de su sabiduría, creando un ciclo en el que sus percepciones genuinas quedan ensombrecidas por la intensidad de su entrega, limitando su capacidad para fomentar conexiones significativas.



Consciente Júpiter - Ciclo: Evolutivo

El Ciclo Júpiter irradia como un campo consciente de frecuencias expansivas, influyendo en la relación de tu personalidad con las normas, las leyes y los sistemas de seguridad a través de la Puerta y la Línea que imprime. Al formar un Canal con tu Diseño de Fundación, esta activación jupiteriana actúa como una fuerza evolutiva orientadora, moldeando la capacidad de tu mente para establecer estabilidad, abundancia y resiliencia. Actuando dentro de la consciencia, esta influencia te invita a involucrarte activamente con los temas de protección y crecimiento a medida que se despliegan durante este ciclo. La energía de Júpiter te anima a usar la sabiduría, el optimismo y la comprensión filosófica para crear conscientemente una vida segura y abundante.

La influencia evolutiva de Júpiter inspira a tu mente a transformar el potencial bruto en sistemas estructurados de estabilidad y resiliencia. A través de la Puerta y la Línea que activa, esta fuerza planetaria apoya conscientemente la evolución de tu personalidad, guiándote hacia una abundancia medida y un crecimiento significativo. A medida que el ciclo progresa, tu mente se alinearán de forma natural con las lecciones de expansión, seguridad y sabiduría, integrando las frecuencias expansivas de Júpiter. Este proceso consciente te permite cultivar activamente la resiliencia y la prosperidad, fortaleciendo tus fundamentos con intención y consciencia.

Puerta 57: La Suave

El poder extraordinario de la claridad.

La Puerta 57 encarna el conocer y la energía de integración a través de la intuición de supervivencia. Conecta la consciencia con las Puertas 34, 10 y 20, formando los canales de poder, forma perfeccionada y onda cerebral. Su claridad intuitiva acústica afila la alerta de supervivencia, procesando vibraciones y sonidos mediante una escucha de todo el cuerpo. Su oído derecho escucha en el momento presente para información relacionada con la supervivencia y mantiene independencia de la influencia de otros. Su efectividad persiste a través de la consciencia intuitiva combinada con energía, dirección o voz manifestada. Se conecta con el cerebro linfático, proporcionando reconocimiento instantáneo de información del sistema inmunitario.

El desafío de la Puerta 57 requiere honrar las advertencias intuitivas inmediatas sin racionalización mental. Su efectividad emerge mediante la confianza en su mecanismo primario, apoyándose en la escucha del momento presente en lugar de advertencias repetidas o imposición intelectual. Su capacidad de supervivencia depende de la respuesta intuitiva inmediata, más que de la vacilación o la consideración tardía. Al abrazar su capacidad única de procesar vibraciones y sonidos en el ahora, la Puerta 57 cumple su papel como una fuente vital de claridad y consciencia para la supervivencia.

Información adicional sobre la Puerta:

- Cruces de Encarnación: Penetración, Intuición, Clarín
- Cuarto de Encarnación: Relaciones (Dualidad) - Libra
- Circuito: Individual (Conocimiento) / Integración
- Aminoácido: Alanina
- Anatomía: Ganglios craneales (Vientre)
- GeneKeys: Inquietud (Vacilante/Impulsivo) - Intuición - Claridad
- Compañera de Programación: 51
- Puertas Armónicas: 10, 20, 34
- Canal: 20-57 Canal de la Forma Perfeccionada, Canal de la Onda Cerebral, Canal del Poder



Línea 3: Agudeza - Exaltación

↑ **Mercurio:** La inteligencia perfeccionada, donde la claridad elimina la duda y asegura la manifestación. La posibilidad de una intuición perfeccionada. Sin polaridad.

- Calidad de la Línea: Sintonizar y adaptarse a un proceso de prueba y error.

La Línea 3 en la Puerta 57 encarna un estado único de claridad singular en su conciencia intuitiva, libre de las polaridades planetarias habituales. A través de la prueba y el error, la Línea 3 desarrolla una capacidad extraordinaria para la adaptación individual y la conciencia de supervivencia, operando puramente en el momento presente.

↑ **Exaltación (Venus):** Con Mercurio exaltado, la Línea 3 demuestra una habilidad excepcional para procesar y responder a señales intuitivas con rapidez y precisión. Por ejemplo, mediante la experimentación repetida, refina sus habilidades de adaptación, permitiendo respuestas rápidas y decisivas para asegurar la supervivencia. Este proceso de prueba y error transforma los desafíos en una conciencia refinada, creando una base sólida para confiar en sus instintos inmediatos.

La fortaleza de la Línea 3 reside en abrazar plenamente la naturaleza individual de su saber intuitivo. La influencia de Mercurio le ayuda a actuar sobre la información de supervivencia sin depender de la validación externa o del consenso. Esta aguda conciencia permite a la Línea 3 responder de forma decisiva en el momento, guiada por señales intuitivas claras e inmediatas, incluso cuando es malentendida por los demás.



Activaciones del Canal 1762: Aceptación

	P/D	Puerta y Línea	Ajuste	Filtro	Efecto de la carta del Retorno de Venus
Retorno De Venus	Personalidad	62.6	Exaltado	Luna	Persona
Retorno De Venus	Diseño	17.6	Detrimento	Luna	Persona
Retorno De Venus	Diseño	17.5	Exaltado	Neptuno	De desarrollo

Canal 1762: Aceptación

Un Diseño de un ser organizador

El Canal 1762, conocido como el Canal de la Aceptación, posee un raro don mental para ver el panorama general sin perder de vista los detalles. Sin embargo, sus visiones a largo plazo solo prosperan cuando están respaldadas por una base sólida de información fáctica. Este canal sobresale en recopilar y organizar datos relevantes, asegurando que sus percepciones y opiniones estén bien fundamentadas y sean impactantes. Su capacidad para reconocer y refinar patrones lógicos lo convierte en un organizador nato y en un solucionador de problemas con visión de futuro.

Cuando es invitado a compartir, el Canal 1762 cautiva a otros con su conocimiento detallado y sus aportes prácticos. Sin embargo, al ser un canal proyectado, debe esperar la invitación adecuada para que su perspectiva sea recibida eficazmente. Hablar sin invitación corre el riesgo de abrumar a los demás con detalles innecesarios, lo que puede diluir su claridad y obstaculizar su capacidad para ver patrones con nitidez. La verdadera fortaleza de este canal reside en responder a invitaciones en las que se valoran su pensamiento lógico y sus talentos organizativos.

La naturaleza visualmente orientada del Canal 1762 le permite analizar estructuras, identificar fallos y proponer mejoras con precisión. Sus aptitudes lógicas y de gestión lo convierten en un colaborador muy solicitado en contextos colectivos. Al esperar pacientemente las invitaciones para compartir sus perspectivas, el canal maximiza su impacto como visionario y solucionador de problemas para el futuro. Al abrazar su papel como constructor de sistemas lógicos, cumple su propósito de mejorar la eficiencia y elevar lo colectivo.

Componentes

Tipo de Canal: Proyectado

Familia de Energía: Entendimiento (Lógico) - Compartir

Puerta 17: Seguir: La antigua ley de que quienes desean gobernar deben saber servir. Cuarto de la Iniciación.

Puerta 62: Preponderancia de lo Pequeño: La cautela, la paciencia y el detalle producen excelencia a partir de la limitación. Cuarto de la Civilización.



RETORNO DE VENUS

Consciente Luna - Ciclo: Persona

En este ciclo, conocerás a alguien que encarna las cualidades de la Luna, a través de esta Puerta y esta Línea. Este individuo reflejará la energía fluida y nutritiva de la Luna, guiando el enfoque e influyendo en el paisaje emocional con su sensibilidad e inteligencia emocional dentro del Canal que crea contigo.

Dado que esta conexión crea definición a través de un Canal, su consciencia y sintonización emocionales ayudarán a iluminar los temas y las experiencias vinculados a esta Puerta y esta Línea. Su presencia puede animarte a explorar su influencia e integrar sus lecciones en tu viaje.

Puerta 62: La Preponderancia de lo Pequeño

La cautela, la paciencia y el detalle producen excelencia a partir de la limitación.

La Puerta 62 encarna el poder de la comunicación dentro de la familia Lógica de la Comprensión, organizando patrones mentales en un lenguaje claro, factual y detallado. Su naturaleza nombra y describe con precisión al organizar hechos, traduciendo conceptos complejos en términos accesibles mientras evita compartir información de forma prematura. El desafío de la Puerta 62 radica en ensamblar pacientemente los detalles para crear marcos sólidos de comprensión. Su efectividad requiere reconocer que presentar hechos no equivale necesariamente a corrección. Esta puerta sirve como la voz de la mente lógica, expresándose a través de afirmaciones de “pienso” en lugar de iniciar la acción. Su validación depende de la prueba experiencial que va más allá del procesamiento mental, asegurando que sus observaciones y hechos se mantengan verdaderos en la práctica.

La fortaleza de la Puerta 62 reside en proyectar patrones lógicos hacia adelante mientras observa incluso los detalles más pequeños. Su poder se extiende a la capacidad de comunicación inter-especies, contribuyendo a la comprensión colectiva mediante la articulación de detalles claros y organizados. La efectividad emerge a través de la observación cuidadosa y la adhesión a los hechos, evitando suposiciones sobre los patrones. La precisión de esta puerta depende de la paciencia y del examen minucioso en lugar de saltar a conclusiones inmediatas. Al compartir información organizada en lugar de hacer suposiciones sin respaldo, la Puerta 62 sirve como una fuerza poderosa para la claridad, contribuyendo al progreso colectivo de la comprensión lógica.

Información adicional sobre la Puerta:

- Cruces de Encarnación: Maya, Detalle, Oscurecimiento
- Cuarto de Encarnación: Forma (Civilización) - Cáncer
- Circuito: Lógico (Comprensión)
- Aminoácido: Tirosina
- Anatomía: Garganta - Tiroides
- GeneKeys: Intelecto (Apagado/Pedante) - Precisión - Impecabilidad
- Compañera de Programación: 61
- Puerta Armónica: 17
- Canal: 17-62 Canal de la Aceptación



Línea 6: Autodisciplina - No Fijación

↑ **Saturno:** Un céntimo ahorrado es un céntimo ganado. El detalle como camino al éxito material. La comprensión de que el éxito material depende de la expresión del detalle.

↓ **Mercurio:** Las habilidades pero no la disciplina para tener éxito. El don para, pero no la disciplina de, hacer el trabajo de detalle necesario para tener éxito.

- Calidad de la Línea: Maduración de la transición con una perspectiva más allá de la puerta y el circuito. El modelo a seguir.
- Transición: 56.1 - Calidad

La Línea 6 en la Puerta 62 atraviesa fases distintas de desarrollo en su relación con el detalle, evolucionando desde la maestría personal hasta la observación desapegada, y finalmente emergiendo como un modelo a seguir de precisión con propósito. Su perspectiva se extiende más allá de puertas individuales, considerando las implicaciones más amplias de los marcos lógicos para la evolución de la humanidad.

↑ **Exaltación (Saturno):** En su primera fase, la influencia disciplinada de Saturno permite a la Línea 6 desarrollar un talento natural para acumular y organizar conocimiento detallado. Por ejemplo, mediante una atención paciente a la precisión, logra resultados tangibles en su vida personal, construyendo una base de competencia práctica que sirve como plataforma para una maestría futura.

A medida que la Línea 6 madura y entra en su fase de modelo a seguir, sus dones saturninos evolucionan hacia una profunda apreciación por el trabajo de detalle significativo. Demuestra cómo la atención disciplinada a los marcos lógicos crea valor duradero para los demás, inspirando a la humanidad al mostrar que la precisión paciente y con propósito puede conducir a una transformación colectiva.

↓ **Detrimento (Mercurio):** Con Mercurio en detrimento, la Línea 6 puede resistirse inicialmente al trabajo paciente requerido para la verdadera maestría, confiando en su lugar en un reconocimiento rápido de patrones. Por ejemplo, al principio, puede apoyarse en el talento natural en lugar de comprometerse con el enfoque sostenido necesario para desarrollar plenamente su potencial lógico.

A medida que la Línea 6 alcanza su fase de modelo a seguir, la influencia inquieta de Mercurio puede manifestarse como dificultad para integrar su amplia perspectiva con la aplicación práctica. Sin encontrar un propósito más profundo en los detalles, corre el riesgo de usar sus talentos para beneficio personal en lugar de demostrar a otros el valor del desarrollo disciplinado, limitando su impacto en la guía colectiva.



Inconsciente Luna - Ciclo: Persona

Durante este ciclo, puedes cruzarte con alguien que aporta un enfoque único al Puerta y la Línea impresas por la Luna en tu gráfico del Ciclo. Esta persona encarna la energía fluida y receptiva de la Luna, atrayendo de forma natural la atención hacia este aspecto de tu gráfico.

Dado que esta conexión crea definición a través de un Canal, su consciencia emocional y su sintonización ayudarán a iluminar los temas y las experiencias vinculadas a esta Puerta y a esta Línea. Su presencia puede animarte a explorar su influencia e integrar sus lecciones en tu camino.

Puerta 17: Seguir

La ley antigua de que quienes desean gobernar deben saber servir.

La Puerta 17 representa un aspecto vital de la comprensión lógica a través de su capacidad para organizar conceptos y formar opiniones que sirven a lo colectivo. Esta puerta proyecta la mente hacia el futuro, buscando crear soluciones y marcos de trabajo viables que aporten valor a los demás. Prospera al identificar patrones, estructuras y marcos lógicos, ofreciendo una visión de cómo las cosas pueden mejorarse u optimizarse con el tiempo. Sin embargo, las opiniones formadas por la Puerta 17 permanecen teóricas hasta que se sustentan con la profundidad y el detalle que aporta la Puerta 62. Sin esta articulación, los conceptos pueden sentirse incompletos, aunque el acceso a la Puerta 62 a menudo se vuelve disponible en el momento adecuado a través de interacciones con otros o de tránsitos planetarios. La paciencia es clave, ya que las opiniones se comparten mejor cuando son reconocidas e invitadas, permitiendo que las percepciones de la Puerta 17 se expresen de una manera impactante y bien recibida.

Esta puerta también porta una relación única con el tiempo, ya que sus proyecciones mentales a menudo trascienden el tiempo de reloj convencional y, en su lugar, se alinean con el momento correcto para que los conceptos emerjan y se compartan. El potencial organizativo de la Puerta 17 es profundamente orientado al futuro, ofreciendo contribuciones valiosas para estructurar el porvenir colectivo. Sin embargo, su energía debe permanecer arraigada en el servicio, reconociendo que su propósito es beneficiar a otros en lugar de afirmar superioridad intelectual. Cuando se expresa con humildad y paciencia, la claridad lógica y las habilidades organizativas de la Puerta 17 se convierten en una herramienta poderosa para el progreso colectivo, inspirando a otros a alinearse con una visión del futuro más estructurada y reflexiva.

Información adicional sobre la Puerta:

- Cruces de Encarnación: Servicio, Opiniones, Trastorno
- Cuarto de Encarnación: Forma (Civilización) - Géminis
- Circuito: Lógico (Comprensión)
- Aminoácido: Arginina
- Anatomía: Glándula pituitaria, ojo derecho
- GeneKeys: Opinión (Autocrítico/Opinionado) - Visión de conjunto - Omnisciencia
- Compañera de Programación: 18
- Puerta Armónica: 62
- Canal: 17-62 Canal de la Aceptación



Línea 6: El Bodhisattva - Exaltación

El seguimiento perfeccionado, uno con y lo mismo que, el liderazgo perfeccionado.

↑ **Luna:** La gran nutricia. La naturaleza de esta posición es siempre positiva. La posibilidad, al comprender la naturaleza de la interdependencia, de expresar opiniones de valor para los demás.

- Cualidad de la Línea: Maduración de la transición con una perspectiva más allá de la puerta y del circuito. El modelo a seguir.
- Transición: 21.1 - Advertencia

La sexta línea de la Puerta 17 atraviesa tres fases distintas de comprensión de la sabiduría organizativa: primero explora la maestría personal, luego observa desde una perspectiva apartada y finalmente emerge como un modelo a seguir que demuestra la unidad de liderar y seguir. Esta progresión única permite que la comprensión de la línea trascienda la puerta y el circuito inmediatos, ofreciendo guía a otros en un nivel más amplio y universal.

↑ **Exaltación (Luna):** La exaltación lunar de esta línea nutre su capacidad para explorar la comprensión organizativa a través de la experiencia personal en su primera fase. Por ejemplo, su receptividad le permite absorber e integrar percepciones sobre cómo operan los sistemas, construyendo una base de sabiduría que más tarde servirá a otros cuando entre en su fase de modelo a seguir.

A medida que la línea avanza hacia su fase objetiva “en el tejado”, esta sensibilidad lunar se transforma en un reconocimiento desapegado pero profundo de los patrones organizativos. Desde esta perspectiva apartada, observa cómo el liderazgo y el seguimiento están intrínsecamente conectados. Esta visión prepara a la línea para apoyar el crecimiento de otras personas modelando la integración fluida de estos roles.



Inconsciente Neptuno - Ciclo: Evolutivo

El Ciclo Neptuno Inconsciente irradia como un campo de frecuencias fluidas y velantes, influyendo en la relación profunda de tu forma con la hidratación, el equilibrio de la humedad y los ritmos líquidos. A través de la Puerta y la Línea que imprime, y al formar un Canal con tu Diseño de Fundación, Neptuno actúa como una fuerza evolutiva profundamente arraigada, moldeando la capacidad de tu cuerpo para la circulación, la absorción y la sutil regulación de fluidos. Esta influencia opera por debajo del umbral de la consciencia, guiando a tu forma a través de patrones de hidratación fluida y delicado equilibrio. Como portador de agua arquetípico de la forma, Neptuno se alinea con la capacidad inherente del cuerpo para transformar la distribución de fluidos en esencia que sostiene la vida, alternando entre estados de hidratación y equilibrio a medida que avanza por este ciclo.

La influencia evolutiva de Neptuno anima a tu cuerpo a refinar su capacidad para la armonía de fluidos, evolucionando gradualmente desde la hidratación simple hasta un equilibrio intrincado de ritmos líquidos. Al formar un Canal con tu Diseño de Fundación, esta fuerza planetaria fortalece inconscientemente la capacidad de tu forma para mantener su equilibrio de humedad, moldeando su vitalidad y las sutiles corrientes de sustentación. A medida que el ciclo progresa, tu forma integrará las lecciones de Neptuno sobre flujo, hidratación y armonía celular, respondiendo instintivamente a sus frecuencias acuosas y velantes.

Puerta 17: Seguir

La ley antigua de que quienes desean gobernar deben saber servir.

La Puerta 17 representa un aspecto vital de la comprensión lógica a través de su capacidad para organizar conceptos y formar opiniones que sirven a lo colectivo. Esta puerta proyecta la mente hacia el futuro, buscando crear soluciones y marcos de trabajo viables que aporten valor a los demás. Prospera al identificar patrones, estructuras y marcos lógicos, ofreciendo una visión de cómo las cosas pueden mejorarse u optimizarse con el tiempo. Sin embargo, las opiniones formadas por la Puerta 17 permanecen teóricas hasta que se sustentan con la profundidad y el detalle que aporta la Puerta 62. Sin esta articulación, los conceptos pueden sentirse incompletos, aunque el acceso a la Puerta 62 a menudo se vuelve disponible en el momento adecuado a través de interacciones con otros o de tránsitos planetarios. La paciencia es clave, ya que las opiniones se comparten mejor cuando son reconocidas e invitadas, permitiendo que las percepciones de la Puerta 17 se expresen de una manera impactante y bien recibida.

Esta puerta también porta una relación única con el tiempo, ya que sus proyecciones mentales a menudo trascienden el tiempo de reloj convencional y, en su lugar, se alinean con el momento correcto para que los conceptos emerjan y se compartan. El potencial organizativo de la Puerta 17 es profundamente orientado al futuro, ofreciendo contribuciones valiosas para estructurar el porvenir colectivo. Sin embargo, su energía debe permanecer arraigada en el servicio, reconociendo que su propósito es beneficiar a otros en lugar de afirmar superioridad intelectual. Cuando se expresa con humildad y paciencia, la claridad lógica y las habilidades organizativas de la Puerta 17 se convierten en una herramienta poderosa para el progreso colectivo, inspirando a otros a alinearse con una visión del futuro más estructurada y reflexiva.

Información adicional sobre la Puerta:

- Cruces de Encarnación: Servicio, Opiniones, Trastorno
- Cuarto de Encarnación: Forma (Civilización) - Géminis
- Circuito: Lógico (Comprensión)
- Aminoácido: Arginina
- Anatomía: Glándula pituitaria, ojo derecho
- GeneKeys: Opinión (Autocrítico/Opinionado) - Visión de conjunto - Omnisciencia
- Compañera de Programación: 18



- Puerta Armónica: 62
- Canal: 17-62 Canal de la Aceptación

Línea 5: Ningún ser humano es una isla - No Fijación

El reconocimiento, sea como se entienda, de que no hay fin a las jerarquías.

↑ **Urano:** La expresión creativa última de la interdependencia, ya sea como voluntad de Dios o síntesis global. Opiniones que pueden expresar el valor de estar organizado, tanto en lo mundano como en lo espiritual.

↓ **Marte:** La arrogancia, a pesar de todas las evidencias, de afirmar que aquí se detiene la responsabilidad. La posibilidad de opiniones que se niegan a ver el valor de estar organizado.

- Universalización: Proyectada como una cualidad universal.

La quinta línea de la Puerta 17 aporta la capacidad de organización universal mediante el reconocimiento de la naturaleza interminable e interconectada de las estructuras jerárquicas. Su cualidad universal proyectada le permite ayudar a otras personas a comprender cómo todos los sistemas —sean mundanos o espirituales— son fundamentalmente interdependientes.

↑ **Exaltación (Urano):** La exaltación uraniana de esta línea se manifiesta como una percepción profunda de la interconexión que une todos los sistemas organizativos. Por ejemplo, podría reconocer cómo las jerarquías individuales contribuyen a patrones en constante expansión que se extienden mucho más allá de las estructuras inmediatas, ofreciendo una visión transformadora de la organización como parte de un orden cósmico.

La influencia revolucionaria de Urano permite a la línea proyectar cualidades universales que ayudan a otras personas a reconocer patrones más amplios de interdependencia. Al tender puentes entre los sistemas prácticos y los propósitos superiores, inspira a otros a ver cómo sus roles encajan en un marco expansivo e interconectado.

↓ **Detrimento (Marte):** El detrimento marcial de esta línea se manifiesta como un rechazo agresivo de los patrones organizativos más amplios. Por ejemplo, puede resistirse a reconocer la interdependencia, afirmando un individualismo militante que crea barreras artificiales a las relaciones jerárquicas naturales. Esto perjudica su capacidad para ayudar a otros a reconocer su lugar dentro de sistemas más amplios.

La influencia de Marte puede distorsionar la proyección universal de la línea, llevándola a imponer dominio y a limitar la organización a lo que puede controlar personalmente. Esta resistencia al ordenamiento natural impide la expansión de la comprensión hacia una interconexión genuina, creando conflictos innecesarios entre la expresión individual y la armonía colectiva.



Introducción a las Puertas Ambientales

Las Puertas Ambientales en su Retorno de Venus representan características adicionales que se manifiestan en las personas o individuos específicos a su alrededor. Piense en estas características como el telón de fondo de la escena en la "película" de su Retorno de Venus. Estos "personajes" aportan color y profundidad al entorno estipulado por los Nodos del Retorno de Venus y sin duda merecen ser observados; sin embargo, al estar designadas como activaciones ambientales, no se espera que interactúe con estas fuerzas.

Aunque su Mente Sombra pueda sentirse tentada a involucrarse con ellas, su Autoridad Interior no lo hará - entiende de manera inherente que estos temas ambientales no son temas a los que deba dedicar su atención ni en los que deba gastar energía interactuando. Estas Puertas y Líneas Ambientales están además influenciadas por el planeta que las imprime. Por ejemplo, Mercurio puede representar un personaje de fondo que intenta comunicar la esencia de la Puerta y la Línea que trae. Puede observar esto, pero su Autoridad Interior permanecerá desapegada. ¡Téngalo presente: su Mente Sombra está influenciada por todo!



Centro Cabeza

P/D	Puerta y Línea	Ajuste	Filtro	Efecto de la carta del Retorno de Venus
Diseño	63.6	Exaltado	Mercurio	Ambiental

Ciclo Inconsciente Mercurio - Saturno: Medio ambiente

Durante este ciclo, puede que te des cuenta de alguien que encarna sutilmente la energía inconsciente de Mercurio, llevando los temas de la puerta y la línea que llevan al entorno que te rodea. Es posible que su influencia no sea perceptible de inmediato, pero a través del contacto áurico, podría percibir cambios en la forma de procesar, comunicar e intercambiar ideas.

Sin embargo, esta activación no crea una definición en su diseño y no es directamente significativa para usted. En su lugar, sirve como una influencia de fondo-un personaje dentro del entorno de su ciclo.

Puerta 63: Después de la Conclusión

Después de la Conclusión: En la espiral de la vida, todos los fines son comienzos.

La Puerta 63 encarna la energía de la duda y el cuestionamiento dentro de la familia Lógica de la Comprensión, examinando los patrones colectivos mediante un sentido natural de sospecha. Su don radica en formular preguntas transformadoras que esperan las respuestas proporcionadas por la Puerta 4. El poder de esta puerta sirve al proceso de la indagación científica, aunque requiere cautela cuando se aplica a nivel personal. Su efectividad no surge de buscar respuestas, sino de participar en el propio proceso de preguntar. La fortaleza de la Puerta 63 cataliza la transformación al formar indagaciones precisas, impulsando la expansión de los límites del conocimiento hacia una comprensión más segura del futuro. Su naturaleza la desafía a equilibrar el escepticismo sin sucumbir a la duda abrumadora, asegurando que su cuestionamiento permanezca constructivo en lugar de destructivo.

El poder de la Puerta 63 se manifiesta como catalizador de la exploración lógica, avanzando la consciencia colectiva en lugar de buscar certeza personal. Su efectividad depende de distinguir entre dudas que sirven al colectivo y aquellas que cargan innecesariamente al individuo. Al usar la duda de manera constructiva, esta puerta facilita el establecimiento de patrones fiables a través de un cuestionamiento cuidadoso y deliberado. Su propósito es guiar el viaje colectivo mediante una indagación consciente y reflexiva, más que a través de escepticismo reflejo o difuso. El impacto de la Puerta 63 reside en su capacidad de cuestionar con precisión, sirviendo como herramienta de progreso y comprensión dentro del marco mayor de la exploración lógica.

Información adicional sobre la Puerta:

- Cruces de Encarnación: Consciencia, Dudas, Dominio
- Cuarto de Encarnación: Iniciación (Mente) - Piscis
- Circuito: Lógico (Comprensión)
- Aminoácido: Prolina
- Anatomía: Glándula Pineal
- GeneKeys: Duda (Auto-duda/Sospecha) - Indagación - Verdad
- Compañera de Programación: 64
- Puerta Armónica: 4
- Canal: 63-04 Canal de la Lógica



Línea 6: Nostalgia - No Fijación

↑ **Júpiter:** El buen sentido para evitar convertir la lucha previa en una obsesión. La lógica de dejar atrás las viejas dudas.

↓ **Plutón:** Nostalgia revolucionaria. Ilógica y la potencial obsesión con viejas sospechas y dudas.

- Cualidad de la Línea: Maduración de la transición con una perspectiva más allá de la puerta y el circuito. El modelo a seguir.

- Transición: 22.1 - El billete de segunda clase

La Línea 6 en la Puerta 63 atraviesa fases distintas en su relación con la duda y el cuestionamiento, trascendiendo finalmente la puerta inmediata para contemplar todo el circuito lógico y más allá. Su naturaleza transicional conecta patrones pasados de cuestionamiento con potencial evolutivo futuro, navegando el complejo equilibrio entre sabiduría intemporal y comprensión progresiva.

↑ **Exaltación (Júpiter):** Con Júpiter exaltado, la Línea 6 desarrolla la sabiduría para reconocer cuándo las preguntas han cumplido su propósito. Por ejemplo, durante su fase en el tejado, adquiere la perspectiva para evitar quedar atrapada en indagaciones pasadas, permitiéndole honrar percepciones previas mientras permanece abierta a nuevas preguntas que emergen. Esta influencia expansiva apoya la capacidad de la Línea 6 para ver cómo las preguntas individuales se conectan con patrones lógicos más amplios.

La energía de Júpiter ayuda a la Línea 6 a mantener un delicado equilibrio entre valorar la sabiduría del pasado y abrazar el potencial del futuro. Al entrar en su fase de modelo a seguir, demuestra cómo distinguir entre preguntas que merecen exploración continuada y aquellas que deben dejarse atrás, ofreciendo un ejemplo poderoso de cómo el cuestionamiento evoluciona con el tiempo.

↓ **Detrimento (Plutón):** Con Plutón en detrimento, la Línea 6 puede desarrollar una relación obsesiva con patrones históricos de cuestionamiento. Por ejemplo, puede idealizar paradigmas pasados, buscando constantemente validar preguntas presentes mediante soluciones obsoletas, incluso durante su fase en el tejado. Esta fijación puede llevar a resistirse a adoptar nuevos patrones de indagación y a preferir dudas familiares.

La influencia de Plutón distorsiona la naturaleza transicional de la Línea 6 al arrastrarla a ciclos de comparación de preguntas actuales con soluciones pasadas idealizadas. Esto le impide sintetizar la sabiduría del pasado con la comprensión presente, dejándola atrapada en patrones desfasados de cuestionamiento. Como resultado, la Línea 6 puede tener dificultades para cumplir su potencial de modelo a seguir al demostrar cómo equilibrar percepciones pasadas con apertura a nuevas preguntas evolutivas.



Centro Ájna definido

P/D	Puerta y Línea	Ajuste	Filtro	Efecto de la carta del Retorno de Venus
-----	----------------	--------	--------	---

No tienes huellas medioambientales en este centro.



Centro Garganta definido

P/D	Puerta y Línea	Ajuste	Filtro	Efecto de la carta del Retorno de Venus
Personalidad	23.1	Exaltado	Saturno	Ambiental
Personalidad	35.4	Exaltado	Urano	Ambiental
Diseño	16.6	Exaltado	Urano	Ambiental

Consciente Saturno - Ciclo: Ambiental

Durante este ciclo, puedes notar a alguien que aporta una energía arraigada y constante a la Puerta y la Línea impresas por Saturno en tu carta. La energía de esta persona refleja la naturaleza disciplinada y estructurada de Saturno, infundiendo el entorno con un sentido de orden y responsabilidad. A través de su papel como figura de enfoque y compromiso, aporta atención consciente a los temas asociados con esta Puerta y esta Línea.

Sin embargo, como esta activación no crea un Canal en tu Diseño, es poco probable que tu Autoridad Interna preste atención directa a esta energía. En su lugar, su presencia actúa como una influencia de fondo dentro del entorno, animándote sutilmente a reflexionar sobre temas de disciplina, rendición de cuentas y estabilidad a largo plazo en las áreas vinculadas a esta parte de tu carta. Su influencia puede ayudarte a considerar cómo puedes construir conscientemente fundamentos más sólidos y abrazar la responsabilidad en alineación con tu crecimiento personal.

Puerta 23: Desintegración

Desintegración: Amoralidad. La consciencia y la comprensión que conducen a la aceptación de la diversidad.

La Puerta 23 posee una notable capacidad para transformar el conocimiento acústico interno en lenguaje hablado, un proceso tanto mágico como desafiante. Como parte del Circuito Individual del Conocimiento, esta puerta introduce ideas innovadoras capaces de transformar y mejorar las estructuras colectivas. Su energía mutativa no se limita a lo ya conocido, sino que se nutre de una comprensión cruda y no filtrada que trasciende la lógica o la creencia. La expresión de este saber, a menudo precedida por “Yo sé”, requiere una articulación cristalina para evitar malentendidos o rechazo. La Puerta 23 no se centra únicamente en crear algo completamente nuevo; también busca aportar eficiencia y refinamiento a lo que ya existe. Sus percepciones son inherentemente amorales, tratando con información en bruto, libre de nociones sociales de lo correcto o lo incorrecto, y priorizan la eficiencia y el progreso por encima de todo. Este enfoque único puede diferenciarla, atrayendo atención por su originalidad, pero arriesgando la alienación si sus ideas llegan a destiempo o se malinterpretan.

Para realizar plenamente su potencial, la Puerta 23 debe aprender a equilibrar su individualidad con la comprensión colectiva, esperando el momento adecuado para compartir sus conceptos. El tiempo y la claridad son esenciales para comunicar eficazmente su energía transformadora, asegurando que resuene con su audiencia. Al integrarse en lo colectivo manteniendo su perspectiva distintiva, la Puerta 23 se convierte en una poderosa fuerza de progreso, sirviendo como un puente vital entre la percepción individual y la evolución de las estructuras colectivas. Sus conceptos tienen el poder de remodelar estructuras colectivas, fomentando el progreso y la innovación de maneras significativas y prácticas. Cuando se expresa con éxito, la energía mutativa de la Puerta 23 impulsa la eficiencia, el refinamiento y la transformación, creando un impacto duradero en lo colectivo.

Información adicional sobre la Puerta:



- Cruces de Encarnación: Explicación, Asimilación, Dedicación
- Cuarto de Encarnación: Civilización (Forma) - Tauro
- Circuito: Individual (Conocimiento)
- Aminoácido: Leucina
- Anatomía: Tiroides
- GeneKeys: Complejidad (Tonto/Fragmentado) - Simplicidad - Quintaesencia
- Compañera de Programación: 43
- Puerta Armónica: 43
- Canal: 23-43 Canal de la Estructuración

Línea 1: Proselitismo - No Fijación

El intento de socavar un conjunto de valores por otro.

↑ **Júpiter:** El sabio, que en el extremo puede defender el mal como parte del bien mayor. La poderosa expresión de una percepción que socavará los valores establecidos.

↓ **Marte:** El misionero cuya propia luz traerá oscuridad. La poderosa expresión de una percepción que producirá efectos negativos.

- Cualidad de la Línea: Introspectiva e investigadora.

La primera línea de la Puerta 23 forma la capa fundacional e introspectiva de cómo el saber individual busca transformar los valores establecidos. A través de una investigación y contemplación profundas, la línea procesa sus percepciones únicas antes de intentar compartirlas con otros, construyendo una base sólida para la expresión transformadora.

↑ **Exaltación (Júpiter):** La exaltación de Júpiter se manifiesta como una capacidad de sabio para percibir el contexto más amplio del saber individual, incluso cuando desafía las normas establecidas. Por ejemplo, la línea puede reconocer cómo percepciones aparentemente disruptivas pueden servir a un propósito evolutivo superior, permitiéndole defender estas verdades con convicción a pesar de la resistencia.

Esta influencia jupiteriana mejora la capacidad de la línea para examinar a fondo sus percepciones y comprender cómo encajan en patrones más amplios de verdad. Este proceso cuidadoso e introspectivo aporta credibilidad a sus eventuales expresiones de saber, asegurando que estén fundamentadas en sabiduría y comprensión profunda.

↓ **Detrimento (Marte):** El detrimento de Marte puede manifestarse como una presentación excesivamente agresiva o contundente de las percepciones, lo que puede generar resistencia en lugar de comprensión. Por ejemplo, los intentos de la línea de compartir su saber pueden percibirse como disruptivos o amenazantes para quienes no están preparados para recibirlo, a pesar de sus intenciones puras.

Esta influencia desafía a la línea a gestionar la frustración que surge cuando sus percepciones profundamente contempladas son rechazadas o malinterpretadas. El éxito requiere desarrollar sensibilidad al timing y al método, asegurando que su saber transformador se comparta de formas que minimicen la resistencia y fomenten una comprensión genuina.



Consciente Urano - Ciclo: Ambiental

Durante este ciclo, puedes cruzarte con alguien cuya presencia se sienta eléctrica e impredecible, encarnando la energía de Urano de innovación y cambio. La influencia de esta persona aporta una chispa de originalidad y disrupción a la Puerta y la Línea impresas por Urano en tu carta, infundiendo el entorno con un sentido de libertad y posibilidad. A través de su audaz individualidad, aporta atención consciente a los temas conectados con esta Puerta y esta Línea.

Sin embargo, como esta activación no crea un Canal en tu Diseño, es poco probable que tu Autoridad Interna preste atención directa a esta energía. En su lugar, su presencia actúa como una influencia de fondo dentro del entorno, animándote sutilmente a reflexionar sobre temas de individualidad, cambio y progreso en las áreas vinculadas a esta parte de tu carta. Su influencia puede inspirarte a explorar nuevas posibilidades, abrazar la transformación y alinearte con tu yo auténtico.

Puerta 35: El Progreso

Por diseño, el progreso no puede existir en el vacío y depende de la interacción.

La Puerta 35 representa un aspecto crítico de la Familia Abstracta de la Percepción, encarnando el impulso por la experiencia, el cambio y el progreso. Busca constantemente la próxima experiencia, como un ratón en la rueda, impulsada por una curiosidad insaciable por explorar lo que la vida ofrece. La Puerta 35 a menudo desarrolla una cualidad de “todoterreno”, sabiendo un poco de una amplia gama de cosas debido a sus encuentros diversos. Su energía no trata de la maestría o la repetición, sino de acumular una amplitud de experiencias, cada una contribuyendo a un tapiz mayor de vida. Sin embargo, la búsqueda interminable de la novedad puede llevar a un ciclo de anticipación e insatisfacción —satisfacer un deseo a menudo enciende la necesidad del siguiente—, creando una energía inquieta que debe gestionarse con cuidado para evitar la imprudencia o el agotamiento.

El verdadero don de la Puerta 35 reside en la sabiduría que surge de forma natural de su amplitud de experiencia. Esta sabiduría no se busca deliberadamente, sino que se acumula con el tiempo como resultado de vivir una vida llena de variedad y cambio. Cuando está guiada por la Autoridad Interna, la energía de la Puerta 35 puede conducir al crecimiento personal y a la capacidad de ofrecer una perspectiva única y valiosa a lo colectivo. Su viaje es uno de abrazar el cambio, confiar en su impulso natural de exploración y honrar la sabiduría que proviene de una vida plenamente experimentada.

Información adicional sobre la Puerta:

- Cruces de Encarnación: Consciencia, Experiencia, Separación
- Cuarto de Encarnación: Civilización (Forma) - Géminis
- Circuito: Abstracto (Percepción)
- Aminoácido: Triptófano
- Anatomía: Garganta/Paratiroides
- GeneKeys: Hambre (Aburrido/Maníaco) - Aventura - Ilimitación
- Compañera de Programación: 05
- Puerta Armónica: 36
- Canal: 35-36 Canal de la Transitoriedad



Línea 4: Hambre - No Fijación

El apetito insaciable por el progreso.

↑ **Luna:** Menos severo. Simbolizado por las fases de la Luna, el impulso puede ser obsesivo cuando la Luna está llena, pero como el desvanecimiento de la Luna la obsesión disminuye. Cambio por el simple hecho de cambiar. El impulso disminuye con la edad.

↓ **Marte:** El abuso de la posición para acumular privilegios con la inevitable retribución de aquellos injustamente privados. El impulso por el progreso que, en última instancia, pisará callos y conducirá a la recriminación.

- Cualidad de la Línea: Fijada en externalizar su cualidad de vía única.

La expresión transpersonal de la Línea 4 emerge como un impulso insaciable por el progreso, alimentado por su capacidad para reconocer y relacionarse con la energía emocional de los demás. Este enfoque fijo permite a la Línea 4 identificar y conectar con quienes portan la carga emocional necesaria para el cambio. Si bien esta habilidad crea oportunidades de transformación, también presenta desafíos en cómo la Línea 4 navega las relaciones y las experiencias colectivas.

↑ **Exaltación (Luna):** La Luna aporta un ritmo natural al impulso de progreso de la Línea 4, oscilando entre periodos de compromiso intenso y descanso natural. Este ritmo ayuda a la Línea 4 a crear un patrón más sostenible en su búsqueda de experiencias. Por ejemplo, la Línea 4 puede reconocer cuándo un grupo está energizado para un proyecto y pasar a la acción, pero, del mismo modo, sabe cuándo retirarse y permitir que la energía se asiente. Con el tiempo, esta influencia lunar fomenta un enfoque más mesurado, reemplazando el hambre impulsiva con sabiduría y timing.

A través de la influencia de la Luna, la Línea 4 aprende a navegar el campo colectivo con mayor conciencia. Su capacidad para relacionarse con la energía emocional de los demás se vuelve más refinada, transformando el hambre en bruto en una comprensión más profunda de los ciclos experienciales. Esta sabiduría permite a la Línea 4 perseguir el progreso en alineación con ritmos naturales, creando un camino de cambio más equilibrado y sostenible.

↓ **Detrimento (Marte):** Bajo la influencia de Marte en detrimento, el hambre de la Línea 4 por el progreso se vuelve destructiva. Su capacidad para reconocer la energía emocional de los demás se torna manipuladora, explotando el campo colectivo para beneficio personal. Por ejemplo, la Línea 4 puede empujar a otros a situaciones o conflictos cargados emocionalmente para alimentar su propia necesidad de progreso, dejando tras de sí una estela de dolor e incompreensión.

Esta distorsión a menudo se manifiesta en las relaciones, especialmente las íntimas, donde el enfoque colectivo de la Línea 4 choca con las expectativas personales de los demás. Lo que la Línea 4 percibe como progreso natural, otros pueden experimentarlo como manipulación emocional o incluso traición. El desafío reside en reconocer las consecuencias de este comportamiento. Marte enseña a la Línea 4 a través de duras lecciones de retribución, obligándola a confrontar el daño causado. Solo aprendiendo a progresar sin explotación puede la Línea 4 alinear su hambre con un enfoque más colaborativo y respetuoso.



Inconsciente Urano - Ciclo: Ambiental

Durante este ciclo, tu forma puede volverse consciente de alguien que encarna la energía innovadora e impredecible de Urano, expresando con originalidad, espontaneidad y singularidad los temas de la Puerta y la Línea impresas.

La presencia de esta persona puede despertar el reconocimiento de tus propios patrones únicos o inspirar en ti un sentido de libertad e individualidad, alentando la alineación con la energía no convencional de esta Puerta y esta Línea. Su influencia puede sentirse eléctrica, rompiendo la rutina o las expectativas convencionales con irrupciones súbitas de innovación u originalidad. Sin embargo, su impacto está destinado principalmente a enriquecer el entorno que te rodea, ya que esta activación no forma un Canal en tu Diseño. Como resultado, es poco probable que tu autoridad interna se implique directamente con esta energía.

Puerta 16: Entusiasmo

El gran arte de enriquecer la vida mediante la canalización armónica de la energía.

La Puerta 16 encarna el potencial de cultivar la maestría mediante la identificación profunda con habilidades y talentos, lograda a través de la repetición y la experimentación. No se trata de la identidad en sí, sino de alinearse con ocupaciones específicas para refinarlas y perfeccionarlas, ya sea en las artes, las ciencias u otro campo. Esta puerta prospera con el entusiasmo, impulsando el proceso de probar, verificar y afinar el oficio. Su energía apoya la validación de patrones lógicos y soluciones innovadoras, conectando la comprensión intelectual con la aplicación práctica. Sin embargo, sin acceso a la Puerta 48, que aporta profundidad y conocimiento, la Puerta 16 puede encontrarse adquiriendo muchas habilidades pero careciendo de los recursos para aplicarlas de manera efectiva. Afortunadamente, la influencia de la Puerta 48 aún puede accederse a través de interacciones con otros o del flujo natural de los tránsitos planetarios, asegurando que el proceso de refinamiento y maestría siga siendo accesible con tiempo y paciencia.

La energía de la Puerta 16 a veces puede sentirse inconsistente, particularmente porque carece de una conexión motora directa para sostener sus procesos. El entusiasmo puede ir y venir, requiriendo paciencia durante los bajones, ya que la energía inevitablemente resurge para reavivar la pasión y el impulso. La maestría a través de esta puerta emerge de abrazar plenamente las habilidades elegidas y comprometerse con el proceso continuo de experimentación y refinamiento. Aunque el viaje puede resultar frustrante por momentos, la capacidad de la Puerta 16 para el entusiasmo, la creatividad y el desarrollo de habilidades la convierte en una contribuyente vital tanto al crecimiento personal como al avance colectivo. Su presencia inspira a otros a perseguir la excelencia en sus propios empeños, demostrando el poder transformador de la dedicación y la búsqueda de la maestría.

Información adicional sobre la Puerta:

- Cruces de Encarnación: Planificación, Experimentación, Identificación.
- Cuarto de Encarnación: Forma (Civilización) - Géminis
- Circuito: Lógico (Comprensión)
- Aminoácido: Cisteína
- Anatomía: Paratiroides
- GeneKeys: Indiferencia (Crédulo/Autoengañado) - Versatilidad - Maestría
- Compañera de Programación: 09
- Puerta Armónica: 48
- Canal: 16-48 Canal de la Longitud de Onda



Línea 6: Credulidad - No Fijación

La susceptibilidad a la propaganda.

↑ **Neptuno:** La capacidad de experimentar, examinar y luego rechazar el entusiasmo engañoso. El talento para evaluar la expresión de los demás.

↓ **Júpiter:** El mismo principio, pero donde Neptuno destruirá y luego buscará nuevas formas, Júpiter se retirará dolorosamente. Su entusiasmo por las estructuras sociales permanentemente prejuiciado. El fracaso en evaluar la expresión de los demás.

- Calidad de la Línea: Maduración de la transición con una perspectiva más allá de la puerta y del circuito. El modelo a seguir.

- Transición: 35.1 - Humildad

La sexta línea de la Puerta 16 lleva la maduración del reconocimiento de habilidades a su culminación trascendente. Esta línea recorre un viaje de la credulidad a la discriminación, desarrollando una comprensión sofisticada de cómo el talento sirve a la evolución colectiva. Su papel se centra cada vez más en mantener estándares mientras reconoce que la autenticidad y el propósito evolutivo a menudo importan más que la perfección en la forma.

↑ **Exaltación (Neptuno):** La exaltación neptuniana de esta línea se manifiesta a través de su apertura inicial a diversas expresiones de habilidad y talento, lo que sirve como terreno fértil para el crecimiento. Por ejemplo, durante su primera fase (1-30 años), la susceptibilidad de la línea a la propaganda le permite sumergirse en una variedad de expresiones de talento. Este periodo de exploración construye una base sólida para una discriminación posterior y la capacidad de identificar la habilidad genuina.

A medida que la línea madura hacia su fase objetiva (30-50 años), desarrolla una perspectiva desapegada que le permite examinar las manifestaciones de habilidad con claridad. Su sabiduría neptuniana transforma la credulidad temprana en una capacidad refinada para evaluar el talento, lo que permite a la línea guiar a otras personas a distinguir expresiones auténticas de las engañosas. Este proceso apoya en última instancia la evolución colectiva.

↓ **Detrimento (Júpiter):** El detrimento de Júpiter de esta línea se manifiesta como una retirada dolorosa ante expresiones imperfectas de habilidad. Por ejemplo, durante su primera fase, las decepciones tempranas con talentos por debajo del estándar pueden hacer que la línea se desvincule prematuramente, evitando una mayor exploración o participación en el crecimiento colectivo.

A medida que la línea entra en su fase "en el tejado" (30-50 años), esta tendencia a la retirada puede intensificarse, con su perspectiva crítica volviéndose excesivamente desapegada del compromiso constructivo. El reto radica en equilibrar sus altos estándares con la implicación activa, asegurando que su capacidad para criticar expresiones de habilidad sirva de puente hacia el progreso colectivo y no de barrera.



Centro del Ser/G indefinido

P/D	Puerta y Línea	Ajuste	Filtro	Efecto de la carta del Retorno de Venus
Personalidad	46.6	Exaltado	Marte	Ambiental

Consciente Marte - Ciclo: Ambiental

Durante este ciclo, puedes notar a alguien que aporta una energía clara y activa a la Puerta y la Línea impresas por Marte en tu carta. Esta persona encarna la energía de Marte de impulso, acción e iniciativa, energizando activamente el entorno con ímpetu y determinación. A través de su valentía y determinación, aporta atención consciente a los temas y experiencias asociados con esta Puerta y esta Línea.

Sin embargo, esta activación no crea un Canal en tu Diseño, por lo que es poco probable que tu Autoridad Interna preste atención directa a esta energía. En su lugar, su presencia actúa como una influencia de fondo dentro del entorno, animándote sutilmente a pasar a la acción, alinearte con la audacia y canalizar tu energía de forma productiva en las áreas vinculadas a esta parte de tu carta.

Puerta 46: Ascendiendo

Buena fortuna que puede percibirse como el resultado de la serendipia pero que deriva del esfuerzo y la dedicación.

La Puerta 46 encarna el don del tiempo perfecto, logrado a través del esfuerzo, la dedicación y una confianza innata en el flujo de la vida. Lleva un profundo amor y reverencia por el cuerpo, viéndolo como el templo sagrado de la existencia física. Esta energía permite una inmersión total en las experiencias de la vida, abrazando cada momento sin juicio, sea placentero o desafiante. La Puerta 46 fomenta la confianza en las respuestas naturales del cuerpo, ofreciendo alineación y sincronización a través del tiempo correcto. Su verdadera fortaleza reside en la capacidad de rendirse completamente a las experiencias, cayendo en ellas sin reservas ni expectativas. Al permitir que la vida se despliegue de forma natural, obtiene percepciones y descubrimientos profundos, enseñando el valor de la presencia y la sabiduría que surge de estar plenamente comprometido con el viaje experiencial.

La buena fortuna de la Puerta 46 no surge de perseguir resultados específicos, sino de abrazar cada experiencia con todo el corazón y sin medir. Su efectividad se basa en honrar el cuerpo, mantener su bienestar y confiar en el flujo natural de la vida. Esta energía promueve la aceptación de la propia forma y la sabiduría que proviene de vivir de manera auténtica y abierta. A través de su dedicación a la experiencia física y su capacidad de encarnar plenamente la vida, la Puerta 46 contribuye a un mayor sentido de amor y conexión. Al compartir su sabiduría experiencial, inspira a otros a abrazar sus propios recorridos, fomentando una mayor aceptación y confianza en la perfección del tiempo de la vida.

Información adicional sobre la Puerta:

- Cruces de Encarnación: Vasija del Amor, Serendipia, Sanación
- Cuarto de Encarnación: Dualidad (Relaciones) - Libra / Virgo
- Circuito: Abstracto (Percepción)
- Aminoácido: Alanina
- Anatomía: Sangre
- GeneKeys: Seriedad (Frígido/Frívolo) - Deleite - Éxtasis
- Compañera de Programación: 25
- Puerta Armónica: 29
- Canal: 29-46 Canal del Descubrimiento



Línea 6: Integridad - No Fijación

↑ **Saturno:** La sabiduría para asegurar la propia identidad mediante una consideración cuidadosa del potencial restrictivo de los compromisos. La determinación de decir no a compromisos restrictivos.

↓ **Neptuno:** Engañarse a sí misma y a los demás al sobreextender los propios recursos y acabar en la posición de tener que romper promesas. Un impulso hacia el éxito que no dirá no y terminará rompiendo promesas.

- Calidad de la Línea: Maduración de la transición con una perspectiva más allá de la puerta y del circuito. El modelo a seguir.

- Transición: 18.1 - Conservadurismo

La Línea 6 en la Puerta 46 transita por tres fases distintas en su recorrido de experiencia y compromiso. La primera fase, que dura hasta alrededor de los 30 años, implica una experimentación personal subjetiva, a menudo marcada por la sobreextensión y el aprendizaje mediante la implicación directa. Le sigue un período de retirada y observación objetiva, conocido a menudo como «la azotea» (aproximadamente de los 30 a los 50), donde la Línea 6 obtiene claridad sobre la verdadera naturaleza de la experiencia y el compromiso. Finalmente, en la fase posterior a los 50, la Línea 6 desciende como modelo a seguir, encarnando sabiduría acerca de qué experiencias sirven realmente a la evolución personal y colectiva.

↑ **Exaltación (Saturno):** Saturno apoya a la Línea 6 en el aprendizaje sobre límites y consecuencias durante su fase temprana experimental. Por ejemplo, sus compromisos iniciales en exceso pueden conducir a lecciones sobre los límites de ciertas experiencias, sentando la base para una comprensión más profunda del compromiso. Al transitar a la fase en la azotea, la Línea 6 desarrolla una perspectiva clara de cómo estos compromisos impactan no solo a los individuos sino también a lo colectivo.

La fase final de modelo a seguir permite a la Línea 6 integrar lecciones tanto de la experimentación personal como de la observación objetiva. Habiendo adquirido una claridad poco común sobre las implicaciones a largo plazo de las experiencias, se convierte en guía para otros, utilizando la sabiduría ganada a lo largo de su recorrido de tres fases para evaluar y encarnar compromisos con una integridad profunda.

↓ **Detrimento (Neptuno):** La influencia de Neptuno en la primera fase de la Línea 6 a menudo conduce a sobrecompromiso e ilusiones, resultando en lecciones necesarias pero a veces dolorosas. Por ejemplo, la Línea 6 puede encontrarse atrapada en ciclos de expectativas poco realistas o experiencias engañosas, que pueden enseñarle el coste de la sobreextensión. Esto se transforma durante la fase en la azotea en una capacidad para reconocer y observar estos patrones a distancia.

A medida que la Línea 6 madura hacia su fase de modelo a seguir, utiliza su comprensión de la influencia engañosa de Neptuno para guiar a otros. Los desafíos de cada fase —sobreextensión, observación objetiva y encarnación final— se construyen unos sobre otros, dotando a la Línea 6 de la sabiduría práctica para ayudar a otros a navegar luchas similares con claridad e integridad.



Centro Corazón indefinido

P/D	Puerta y Línea	Ajuste	Filtro	Efecto de la carta del Retorno de Venus
Personalidad	21.2	Yuxtaposición	Neptuno	Ambiental

Consciente Neptuno - Ciclo: Ambiental

Durante este ciclo, puedes encontrarte en presencia de alguien cuya energía se sienta sutil pero profunda, encarnando las cualidades de Neptuno de intuición, creatividad y consciencia superior. La influencia de esta persona activa suavemente la Puerta y la Línea impresas por Neptuno en tu carta, infundiéndole el entorno con una cualidad onírica o espiritualmente resonante. A través de su alineación con la compasión y la imaginación, aporta atención consciente a los temas asociados con esta Puerta y esta Línea.

Sin embargo, como esta activación no crea un Canal en tu Diseño, es poco probable que tu Autoridad Interna preste atención directa a esta energía. En su lugar, su presencia actúa como una influencia de fondo dentro del entorno, animándote sutilmente a reflexionar sobre temas de intuición, creatividad y unidad en las áreas vinculadas a esta parte de tu carta. Su influencia puede inspirarte a acceder a una consciencia superior, abrazar la compasión y explorar los misterios más profundos de la vida.

Puerta 21: A Través de los Dientes

El uso justificado y necesario del poder para superar la interferencia deliberada y persistente.

La Puerta 21 representa una energía poderosa arraigada en la necesidad de control, particularmente sobre la tribu y sus aspectos materiales, como el comercio, el dinero, la alimentación, el territorio y el estilo de vida. Esta fuerza de control es esencial para proteger y servir a la tribu —ya sea familia, negocio o comunidad— estableciendo lo que es viable y sostenible para el grupo. Su fortaleza reside en su don innato para tomar el control, pero esta capacidad debe expresarse en alineación con el tipo de diseño del individuo. Para los Proyectores, su necesidad de control prospera cuando es reconocida e invitada. Los Generadores deben esperar a responder a oportunidades de control, mientras que los Manifestadores necesitan informar a otros antes de tomar el control. Para quienes tienen el Centro del Corazón indefinido, es crucial esperar hasta que el control sea ofrecido, ya que empujar prematuramente puede conducir a estrés innecesario o incluso a problemas de salud. La energía de la Puerta 21 está diseñada no solo para provocar acción en otros, sino también para utilizar legítimamente la fuerza cuando sea necesario para detener la interferencia que amenaza el bienestar de la tribu o sus recursos, incluido su comercio.

Para que la Puerta 21 funcione de manera óptima, se le debe permitir ejercer su autoridad natural tanto en entornos comunitarios como personales. Cuando esta energía es obstruida o se le niega la capacidad de tomar el control, puede resultar en ira, ya que su naturaleza manifestadora se ve sofocada o reprimida. Esta ira surge del impulso profundo e inherente de proteger y cuidar a la tribu, y aparece cuando ese rol se ve bloqueado o socavado. Sin embargo, cuando la Puerta 21 es apoyada y reconocida, sirve a la tribu equilibrando control con cuidado, asegurando la independencia material del grupo y su bienestar general. La Puerta 21 desempeña un papel vital en las estructuras tribales, combinando su potencial de dominio con un profundo sentido de responsabilidad. Al asegurar recursos, proteger a la comunidad y establecer el orden, contribuye activamente a la supervivencia y al éxito de la tribu, convirtiéndose en una fuerza esencial en la vida comunitaria.

Información adicional sobre la Puerta:



- Cruces de Encarnación: Tensión, Control, Empresa
- Cuarto de Encarnación: Mente (Iniciación) - Aries
- Circuito: Tribal
- Aminoácido: Arginina
- Anatomía: Corazón/Pulmones
- GeneKeys: Control (Sumiso/Controlador) - Autoridad - Valor
- Compañera de Programación: 48
- Puerta Armónica: 45
- Canal: 21-45 Canal del Dinero (La Línea del Dinero)

Línea 2: La fuerza da la razón - Detrimento

La legitimidad de la acción en respuesta a la interferencia flagrante y persistente.

↓ **Neptuno:** No Activo (Activo desde 2029.05.24). Tendencia a lamentar la severidad, por muy legítima que sea. El ego incómodo con la severidad.

- Calidad de la Línea: Proyección hacia dentro. Sin capacidad subjetiva para ver hacia dentro. El natural.

La segunda línea de la Puerta 21 opera de forma natural a través de la proyección, existiendo en un estado de control inherente hasta que los desafíos externos exigen una respuesta. Su poder emerge instintiva y decisivamente cuando otros interfieren, creando un ciclo natural de autoridad pacífica seguido de una fuerza inequívoca cuando es provocada.

↓ **Detrimento (Neptuno):** No Activo hasta 2029.05.24. Tras 2029, el detrimento de Neptuno puede introducir dudas sobre las expresiones naturales de poder de la línea. Por ejemplo, su autoridad proyectada podría verse nublada al cuestionar la legitimidad de sus respuestas contundentes, llevando a vacilación a la hora de establecer límites. Este conflicto interno podría debilitar sus reacciones instintivas y decisivas.

La influencia neptuniana también puede crear tensión entre la necesidad de la línea de ejercer control y la preocupación por el impacto de su autoridad. Esta sensibilidad podría conducir a respuestas atemperadas, donde la línea se cuestiona a sí misma, diluyendo su capacidad natural para mantener límites claros y efectivos.



Centro Bazo definido

P/D	Puerta y Línea	Ajuste	Filtro	Efecto de la carta del Retorno de Venus
Diseño	32.3260	Exaltado	Júpiter	Ambiental

Inconsciente Júpiter - Ciclo: Ambiental

Durante este ciclo, tu forma puede volverse consciente de alguien que encarna la energía expansiva y protectora de Júpiter, expresando con sabiduría, crecimiento y abundancia los temas de la Puerta y la Línea impresas.

La presencia de esta persona puede inspirar en ti un sentido de fe y optimismo, fomentando una perspectiva ampliada y la alineación con la energía de esta Puerta y esta Línea. Su influencia puede sentirse magnánima, ofreciendo guía u oportunidades de crecimiento. Sin embargo, su impacto está destinado principalmente a enriquecer el entorno que te rodea, ya que esta activación no forma un Canal en tu Diseño. Como resultado, es poco probable que tu autoridad interna se implique directamente con esta energía.

Puerta 32: La Duración

Lo único que perdura es el cambio.

La Puerta 32 porta la capacidad única de reconocer el verdadero valor en personas y cosas, enraizada en su conexión con la corriente de energía instintiva Tribal. Está profundamente sintonizada con el miedo al fracaso —ya sea de la tribu, la comunidad o el negocio—, una consciencia instintiva que impulsa un enfoque naturalmente cauto y conservador hacia el cambio. Esta puerta tiene una aguda habilidad para percibir posibles escollos o fracasos, extrayendo de una profunda memoria celular de experiencias pasadas. Su conservadurismo no se trata de resistir el cambio, sino de asegurar la continuidad y el éxito a largo plazo de la tribu. La Puerta 32 destaca al identificar quién o qué tiene el potencial de crecer, transformarse y ascender dentro de la jerarquía, convirtiéndose en un activo valioso para mantener la vitalidad y la competitividad tribal. Su desafío radica en equilibrar su cautela instintiva con la comprensión de que el cambio es inevitable y esencial para la supervivencia, requiriendo discernimiento para saber cuándo preservar y cuándo adaptarse.

La habilidad innata de esta puerta para percibir el valor y evaluar riesgos potenciales la hace particularmente adecuada para roles que implican gestión financiera, asignación de recursos, evaluación de riesgos o evaluación de talento. Si bien se enfoca en preservar sistemas y procesos que funcionan, debe permanecer abierta a transformaciones necesarias para evitar el estancamiento. La Puerta 32 posee un don para navegar el cambio con sabiduría, asegurando la continuidad mientras fomenta la evolución. Diseñada para elevar materialmente a otros y fortalecer a la tribu, desempeña un papel crítico al identificar y promover a individuos que puedan asegurar el éxito futuro de la tribu, manteniendo al mismo tiempo la integridad del apoyo mutuo. Al combinar su conservadurismo instintivo con una apertura al crecimiento, la Puerta 32 sirve como una fuerza estabilizadora que protege y sostiene a la tribu mientras se adapta a las demandas de un mundo en constante cambio.

Información adicional sobre la Puerta:

- Cruces de Encarnación: Maya, Conservación, Limitación
- Cuarto de Encarnación: Dualidad (Relaciones) - Leo
- Circuito: Tribal
- Aminoácido: Asparagina
- Anatomía: Bazo
- GeneKeys: Fracaso (Fundamentalista/Desarticulado) - Preservación - Veneración



- Compañera de Programación: 42
- Puerta Armónica: 54
- Canal: 54-32 Canal de la Transformación

STFLI3260.docx

Línea 6: Tranquilidad - No Fijación

La necesidad de enfrentar la impermanencia con calma.

↑ **Plutón:** Una aceptación subyacente del cambio que puede o no conducir a la tranquilidad. La consciencia instintiva para aceptar el cambio y la transformación.

↓ **Neptuno:** La impermanencia como prueba de falta de sentido con sus manifestaciones concomitantes: depresión, engaño y, en el extremo, auto-destrucción. El miedo engendrado cuando el cambio se experimenta como impermanencia, y el potencial de depresión.

- Cualidad de la Línea: Maduración de la transición con una perspectiva más allá de la puerta y del circuito. El modelo a seguir.

- Transición: 50.1 - El Inmigrante

La Línea 6 trasciende el enfoque tribal básico en la continuidad material, evolucionando a través de tres fases distintas que culminan en una perspectiva de modelo a seguir del propio cambio. Desde su punto de vista elevado, la Línea 6 adquiere una comprensión única de cómo el poder tribal se conecta con fuerzas evolutivas más amplias, permitiéndole guiar a otros a través de la transformación con aceptación serena.

↑ **Exaltación (Plutón):** En exaltación, Plutón empodera a la Línea 6 para explorar una relación personal con la transformación, creando una base para su posterior sabiduría de modelo a seguir. Durante su fase inicial, la Línea 6 atraviesa experiencias personales profundas con la impermanencia, que la ayudan a comprender la naturaleza del cambio. Por ejemplo, la Línea 6 puede enfrentar una pérdida personal significativa y emerger con una comprensión profunda de cómo la transformación puede conducir al crecimiento. Estas experiencias moldean su capacidad para manejar el cambio con tranquilidad y discernimiento.

A medida que la Línea 6 entra en su fase de observación, Plutón aporta la perspectiva para atestiguar el cambio objetivamente, más allá de las preocupaciones materiales. Desde esta visión elevada, la Línea 6 desarrolla una aceptación de la transformación como un proceso natural y necesario. Esta comprensión serena constituye la base de su fase de modelo a seguir, donde inspira a otros a abrazar el cambio con estabilidad y gracia.

↓ **Detrimento (Neptuno):** En detrimento, Neptuno puede crear desilusión durante la fase inicial de la Línea 6, enturbiando su relación con la transformación. El enfoque en el materialismo tribal puede sentirse carente de sentido, conduciendo a una sensación de desapego e incluso depresión. Por ejemplo, la Línea 6 puede luchar por encontrar propósito en roles tribales tradicionales, retirándose en lugar de involucrarse con el proceso de cambio. Este retraimiento interrumpe su capacidad para construir la base de sus cualidades posteriores de modelo a seguir.

A medida que la Línea 6 pasa a la fase de observación, la influencia de Neptuno puede distorsionar su perspectiva sobre la impermanencia, reforzando sentimientos de inutilidad en lugar de claridad. Esto puede manifestarse como resistencia a abrazar su fase de modelo a seguir, proyectando confusión o melancolía sobre los demás. Cuando Neptuno domina, la capacidad de la Línea 6 para guiar a otros a través de la transformación queda comprometida, ya que lucha por encarnar la tranquilidad necesaria para tender puentes entre las realidades actuales y los valores emergentes.



Centro Sacral definido

P/D	Puerta y Línea	Ajuste	Filtro	Efecto de la carta del Retorno de Venus
-----	----------------	--------	--------	---

No tienes huellas medioambientales en este centro.



Centro Plexo Solar definido

P/D	Puerta y Línea	Ajuste	Filtro	Efecto de la carta del Retorno de Venus
Diseño	36.2	Exaltado	Venus	Ambiental

Inconsciente Venus - Ciclo: Ambiental

Durante este ciclo, tu forma puede volverse consciente de alguien que encarna la energía de Venus, enfatizando temas de discernimiento, valores y la belleza del refinamiento a través de la Puerta y la Línea impresas. Esta persona puede animarte a reflexionar sobre lo que verdaderamente importa en tus relaciones, tu creatividad y tu sentido de autoestima.

Sin embargo, su presencia está destinada principalmente a enriquecer el entorno que te rodea, ya que esta activación no forma un Canal en tu Diseño. En consecuencia, es poco probable que tu autoridad interna se implique directamente con esta energía.

Puerta 36: El Oscurecimiento de la Luz

La regla de los ciclos en la que el declive es una etapa natural pero no perdurable.

La Puerta 36 está asociada con la inexperiencia y la crisis dentro de la Familia Abstracta de la Percepción. Como parte del Canal de la Transitoriedad, está diseñada para la iniciación en nuevas experiencias, impulsada por el flujo y reflujo natural de las olas emocionales. Su energía se caracteriza por un hambre intensa de experiencia, generando y liberando sentimientos poderosos a medida que se encuentra con lo desconocido. Esta puerta conduce de manera natural a crisis —tanto grandes como pequeñas— como resultado de su inexperiencia. Estas crisis no son retrocesos, sino oportunidades de crecimiento, como el proceso de aprender a montar en bicicleta, donde la inestabilidad inicial eventualmente se transforma en maestría. Sin embargo, la Puerta 36 no está diseñada para controlar o manifestar experiencias directamente; en su lugar, debe navegar los altos y bajos de su ola de esperanza y dolor mientras busca satisfacción.

El verdadero valor de la Puerta 36 no reside en la búsqueda constante de experiencias, sino en la sabiduría obtenida al superar cada crisis. Su don es la capacidad de transformar la inexperiencia en un profundo crecimiento emocional y una comprensión más honda de la vida. Cuando está guiada por la Autoridad Interna, la Puerta 36 puede atravesar la turbulencia emocional con claridad, permitiéndole abrazar el cambio y la crisis como maestros esenciales. Esta energía busca el equilibrio en medio de los desafíos emocionales, ofreciendo en última instancia percepciones valiosas que surgen de su travesía. Al moverse a través de los altos y bajos de su ola emocional, la Puerta 36 encarna el potencial de transformación y la sabiduría que proviene de vivir la vida plenamente.

Información adicional sobre la Puerta:

- Cruces de Encarnación: Edén, Crisis, Plano
- Cuarto de Encarnación: Iniciación (Mente) - Piscis
- Circuito: Abstracto (Percepción)
- Aminoácido: Prolina
- Anatomía: Plexo Solar
- GeneKeys: Turbulencia (Nerviosismo/Propenso a crisis) - Humanidad - Compasión
- Compañera de Programación: 06
- Puerta Armónica: 35
- Canal: 35-36 Canal de la Transitoriedad



Línea 2: Apoyo - No Fijación

Asistencia a otros en tiempos de declive.

↑ **Neptuno:** No activo (activo desde 2022.04.01) - La aplicación de la imaginación a esquemas que benefician a otros. Sentimientos que pueden beneficiar a otros en tiempos de crisis.

↓ **Luna:** La asistencia más práctica e individual pero solo cuando es inevitable y no como principio general. Asistencia selectiva en tiempos de crisis.

- Cualidad de la Línea: Proyección hacia dentro. Sin capacidad subjetiva para ver hacia dentro. El natural.

La Línea 2 revela naturalmente verdades precisas a los demás, sirviendo como un catalizador espontáneo y certero para el crecimiento. Sin filtro ni conciencia de su impacto, la Línea 2 proyecta insights que inician crisis necesarias en la vida de los demás. Esta cualidad no filtrada y natural convierte a la Línea 2 en una fuerza valiosa para la transformación.

↑ **Exaltación (Neptuno):** Neptuno aporta profundidad visionaria a las proyecciones de la Línea 2, transformándola en un poderoso catalizador del cambio. Por ejemplo, durante una crisis personal o profesional de un colega, la Línea 2 puede ofrecer intuitivamente palabras de comprensión que desbloquean nuevas posibilidades de crecimiento. Sin siquiera entender cómo o por qué, la Línea 2 entrega soluciones creativas que satisfacen con precisión las necesidades de los demás en momentos críticos, ayudando a romper resistencias e iniciar la transformación.

Esta influencia neptuniana potencia la capacidad imaginativa de la Línea 2, permitiéndole crear intervenciones espontáneas que abren puertas al crecimiento de los demás. La capacidad natural de la Línea 2 para presentar perspectivas innovadoras en tiempos de crisis genera poderosos momentos de realización para otros, a menudo cambiando la trayectoria de sus vidas. Aunque ciega a su propio proceso, la Línea 2 ofrece consistentemente lo que los demás necesitan para un cambio significativo.

↓ **Detrimento (Luna):** La Luna introduce vacilación en la espontaneidad natural de la Línea 2, creando resistencia donde debería haber flujo sin esfuerzo. En lugar de permitir que los insights emerjan libremente, la Línea 2 comienza a calcular el timing o el impacto de sus intervenciones, debilitando su poder transformador. Por ejemplo, la Línea 2 puede dudar a la hora de compartir una perspectiva durante la lucha emocional de un amigo, temiendo que no sea el momento adecuado, para luego perder una oportunidad de cambio significativo.

Esta vacilación enturbia el don natural de la Línea 2 para iniciar crisis beneficiosas y permite que las situaciones se deterioren innecesariamente. La influencia lunar lleva a la Línea 2 a sobrepensar su rol de apoyo, retrasando intervenciones necesarias y complicando la resolución eventual. Al intentar gestionar su timing y su contenido, la Línea 2 a menudo crea las mismas dificultades que intenta evitar. Su don funciona mejor cuando fluye libremente, sin restricción práctica ni control consciente.



Centro Raíz definido

P/D	Puerta y Línea	Ajuste	Filtro	Efecto de la carta del Retorno de Venus
Personalidad	53.1	Yuxtaposición	Venus	Ambiental
Personalidad	19.3	Exaltado	Plutón	Ambiental
Diseño	38.2	Ninguno	Nodo Norte	Ambiental
Diseño	19.3	Exaltado	Plutón	Ambiental

Consciente Venus - Ciclo: Ambiental

Durante este ciclo, puedes notar a alguien que aporta una energía clara y activa a la Puerta y la Línea impresas por Venus en tu carta. Esta persona encarna la energía de Venus de armonía, valores y conexión, infundiendo el entorno con un sentido de equilibrio y belleza. A través de su alineación con los valores y las relaciones, aporta atención consciente a los temas y experiencias asociados con esta Puerta y esta Línea.

Sin embargo, esta activación no crea un Canal en tu Diseño, por lo que es poco probable que tu Autoridad Interna preste atención directa a esta energía. En su lugar, su presencia actúa como una influencia de fondo dentro del entorno, animándote sutilmente a reflexionar sobre tus valores, nutrir relaciones significativas y alinearte con la armonía en las áreas vinculadas a esta parte de tu carta.

Puerta 53: El Desarrollo

La expansión de los recursos que maximiza el desarrollo del pleno potencial.

La Puerta 53 representa la presión para iniciar nuevos ciclos y experiencias, impulsando el ímpetu hacia la renovación y los nuevos comienzos. Como parte de la familia de Percepción Abstracta, prospera al iniciar procesos, manifestándose a menudo como inquietud o un empuje hacia nuevas oportunidades. Esta presión vital alimenta el progreso, pero sin la libertad de comenzar algo nuevo, puede conducir a estrés, aburrimiento o incluso depresión. Sin la energía de equilibrio de la Puerta 42 (que completa el Canal de la Maduración), la Puerta 53 puede tener dificultades para terminar lo que comienza o quedarse atascada en empeños inconclusos. Sin embargo, de manera natural encuentra la energía de la Puerta 42 a través de interacciones con otros o de tránsitos planetarios, permitiendo la eventual resolución y maduración de los ciclos que inicia.

Conocida como la “Puerta de los Comienzos”, la Puerta 53 destaca por generar impulso y romper la estagnación, convirtiéndose en una poderosa fuerza para el crecimiento personal y colectivo. Su desafío reside en equilibrar su presión hacia nuevas experiencias con la necesidad de completar, asegurando que su energía se use de manera efectiva. Guiada por la Autoridad Interna, puede alinear su presión con empeños significativos, iniciando ciclos que inspiran progreso y evolución. El estrés inherente a la Puerta 53 sirve como un motivador positivo para el cambio cuando se dirige adecuadamente, en lugar de convertirse en ansiedad inquieta. Su capacidad para interrumpir la inercia y catalizar nuevos emprendimientos la convierte en una contribuyente esencial al crecimiento, con su capacidad de completar emergiendo de forma natural a través de influencias externas y del momento adecuado.

Información adicional sobre la Puerta:

- Cruces de Encarnación: Penetración, Comienzos, Ciclos
- Cuarto de Encarnación: Forma (Civilización) - Cáncer
- Circuito: Abstracto (Percepción)
- Aminoácido: Serina



- Anatomía: Diafragma urogenital
- GeneKeys: Inmadurez (Solemne/Caprichoso) - Expansión - Superabundancia
- Compañera de Programación: 54
- Puerta Armónica: 42
- Canal: 53-42 Canal de la Maduración

Línea 1: Acumulación - Detrimento

↓ **Venus:** El desarrollo obstaculizado por la crítica y la tendencia a retirarse en lugar de hacer uso de esas experiencias. La dificultad para comenzar algo nuevo debido a la crítica que acompañó a lo antiguo.

- Cualidad de la Línea: Introspectiva e investigadora.

La Línea 1 en la Puerta 53 está diseñada para examinar en profundidad los cimientos de los nuevos comienzos mediante una introspección cuidadosa. Su papel se centra en comprender cómo las experiencias y culminaciones del pasado informan los ciclos futuros, a la vez que navega la presión de iniciar nuevos comienzos de manera auténtica y sostenible.

↓ **Detrimento (Venus):** Venus introduce un enfoque en críticas no resueltas del pasado que puede interferir con la capacidad de la Línea 1 para iniciar nuevos ciclos. Por ejemplo, en lugar de utilizar su naturaleza investigadora para integrar lecciones de un proyecto fallido, la Línea 1 puede recrearse en experiencias negativas, conduciendo a la vacilación y a la retirada. Esto crea un patrón de evitar culminaciones pasadas, lo cual obstaculiza nuevos comienzos auténticos.

Este detrimento venusino puede resultar en el abandono prematuro de proyectos al primer signo de dificultad, dejando ciclos incompletos. Con el tiempo, la acumulación de asuntos pendientes incrementa la presión y la dificultad de iniciar nuevas empresas. En lugar de construir sobre la sabiduría del pasado, la Línea 1 corre el riesgo de empezar repetidamente desde cero, impidiendo la progresión natural y el desarrollo estructurado que su diseño está destinado a encarnar.



Consciente Plutón - Ciclo: Ambiental

Durante este ciclo, puedes encontrarte con alguien cuya presencia se sienta profundamente intensa y transformadora, encarnando la energía de Plutón de poder y renovación. La energía de esta persona activa la Puerta y la Línea impresas por Plutón en tu carta, aportando profundidad y enfoque al entorno. A través de su alineación con la verdad y los ciclos de transformación, resaltan y aportan atención consciente a los temas asociados con esta Puerta y esta Línea.

Sin embargo, como esta activación no crea un Canal en tu Diseño, es poco probable que tu Autoridad Interna preste atención directa a esta energía. En su lugar, su presencia actúa como una influencia de fondo dentro del entorno, animándote sutilmente a reflexionar sobre temas de transformación, entrega y poder personal en las áreas vinculadas a esta parte de tu carta. Su influencia puede inspirarte a desvelar verdades ocultas, abrazar la renovación y alinearte con tu sentido más profundo de autenticidad.

Puerta 19: El Acercamiento

Que todas las cosas están interrelacionadas es evidente y se manifiesta a través de la acción del acercamiento.

La Puerta 19 encarna la energía de Querer y Necesitar, sirviendo como piedra angular de la Familia de Energía Tribal al crear presión para asegurar y gestionar los recursos esenciales para la supervivencia de la tribu. Funciona como un sistema de alerta temprana, reconociendo la posible escasez de recursos que podría amenazar la cohesión y la estabilidad tribales. Esta puerta está profundamente sintonizada con garantizar que se satisfagan las necesidades básicas de la tribu —alimento, refugio y espiritualidad—. Su energía se equilibra con la Puerta 49, que determina cómo se asignan los recursos según principios y acuerdos. Juntas, forman el místico canal 19-49, que enfatiza tanto los aspectos espirituales como prácticos de la gestión de recursos. La Puerta 19 también porta una sensibilidad única, fortaleciendo los lazos dentro de la tribu a través del tacto y una conexión innata con los mamíferos, reflejando su naturaleza transespecies. El papel de esta puerta es tanto práctico como espiritual, asegurando no solo la supervivencia sino también fomentando vínculos más profundos dentro de la tribu.

El desafío de la Puerta 19 radica en equilibrar el impulso de asegurar recursos con el mantenimiento de relaciones armoniosas dentro de la tribu. Su energía explora posibilidades mediante la interacción y la seducción, pero los acuerdos claros —especialmente en conjunción con la Puerta 49— son esenciales para satisfacer eficazmente las necesidades de la tribu. Sin recursos suficientes, la tribu corre el riesgo de disolverse, subrayando el papel crítico de la Puerta 19 en preservar la fuerza y la unidad del grupo. La influencia de esta puerta desempeña un papel clave en mantener la salud y la estabilidad físicas de la tribu, lo que apoya indirectamente el bienestar emocional al garantizar que las necesidades básicas —como recursos, conexión y seguridad— estén cubiertas. Si bien la Puerta 19 está enraizada en la presión del Centro Raíz, trabaja en armonía con otras puertas, incluidas las del Centro Plexo Solar, para fomentar una sensación de seguridad y pertenencia, lo que contribuye a la resiliencia emocional de la tribu.

Información adicional sobre la Puerta:

- Cruces de Encarnación: Cuatro Caminos, Necesidad, Refinamiento
- Cuarto de Encarnación: Espíritu (Mutación) - Acuario
- Circuito: Tribal
- Aminoácido: Isoleucina
- Anatomía: Vello corporal
- GeneKeys: Codependencia (Necesitado/Aislado) - Sensitividad - Sacrificio
- Compañera de Programación: 33
- Puerta Armónica: 49



- Canal: 19-49 Canal de la Síntesis

Línea 3: Dedicación - No Fijación

La receptividad al enfoque solo puede mantenerse mediante la vigilancia.

↑ **Venus:** La facilidad natural con la que se mantiene la comunión. Sensibilidad y facilidad alimentadas por la aceptación de los demás.

↓ **Luna:** Una tendencia a la melancolía que puede llevar a la falta de cuidado. La necesidad de ser querido obstaculizada por la hipersensibilidad.

- Calidad de la Línea: Sintoniza y se adapta a un proceso de prueba y error.

La tercera línea de la Puerta 19 explora la importancia de la vigilancia para mantener conexiones de recursos a través de la prueba y el error. La naturaleza experiencial de esta línea exige atención constante a los aspectos prácticos de las relaciones de recursos, yendo más allá de la superficie de los lazos sociales. Su dedicación a experimentar con distintos enfoques le ayuda a descubrir la verdadera dinámica del apoyo tribal.

↑ **Exaltación (Venus):** La exaltación venusina de esta línea aporta armonía y gracia a su naturaleza experimental, haciéndola hábil para formar conexiones dentro de la tribu. Por ejemplo, su capacidad para fluir a través de diversas relaciones le permite probar distintos enfoques del intercambio de recursos, convirtiendo cada interacción en una oportunidad de aprendizaje. Este proceso ayuda a la línea a diferenciar entre la armonía social y el apoyo genuino.

La influencia de Venus permite que la línea se mantenga con gracia incluso cuando navega experiencias de prueba y error. Su adaptabilidad le ayuda a sostener la dedicación sin caer en la amargura, creando percepciones valiosas sobre qué conexiones realmente nutren y sostienen la productividad tribal.

↓ **Detrimento (Luna):** El detrimento lunar de esta línea puede resultar en reactividad emocional ante las fluctuaciones de recursos, enturbiando su proceso de prueba y error. Por ejemplo, los fracasos en la gestión de recursos pueden desencadenar sentimientos de inseguridad o de no ser valorada, dificultando mantener una dedicación constante. Sin embargo, estos desafíos finalmente enseñan a la línea lecciones importantes sobre la dinámica tribal.

La influencia de la Luna también puede intensificar la sensibilidad a las respuestas de los demás, interfiriendo con evaluaciones claras de los experimentos de intercambio de recursos. Aunque la línea continúa impulsándose hacia nuevas situaciones, la turbulencia emocional puede dificultar mantener la vigilancia necesaria para una gestión efectiva de los recursos, creando desafíos adicionales en su proceso de aprendizaje.



Inconsciente Nodo Norte - Ciclo: Dirección del Entorno

El Nodo Sur de Diseño representa la resonancia inconsciente de tu forma con la alineación ambiental durante este ciclo. Esta fuerza direccional guía sutilmente a tu cuerpo hacia entornos moldeados por la Puerta y la Línea que imprime, creando un telón de fondo físico que apoya el flujo natural del ciclo. Su energía alinea inconscientemente tu forma con la presencia de personas o características dentro de estos espacios que resuenan con esta fase del viaje.

Dado que esta activación no crea un Canal en tu Diseño, es poco probable que tu Autoridad Interna se involucre directamente con esta energía. En su lugar, la influencia del Nodo Sur opera silenciosamente en segundo plano, permitiendo que tu forma se adapte y resuene inconscientemente con las cualidades o los individuos presentes en estos entornos. Estos elementos sirven como una base esencial pero pasiva, apoyando el despliegue del ciclo de maneras sutiles y naturales.

Puerta 38: La Oposición

La capacidad de preservar la integridad individual mediante la oposición a fuerzas perjudiciales.

La Puerta 38 encarna la energía de la oposición y la lucha, sirviendo como una fuerza poderosa para preservar la integridad individual frente a presiones externas. Esta puerta porta un impulso innato a luchar por lo que es verdaderamente valioso, particularmente la propia forma de ser, y proporciona la fuerza para mantenerse firme ante la adversidad. Como guerrera nata, la Puerta 38 empodera a otros a descubrir y abrazar su propia resiliencia. Sin embargo, este espíritu combativo debe dirigirse a batallas que se alineen con un profundo sentido de propósito y valor. Su "sordera" selectiva a influencias externas puede parecer terquedad, pero esta cualidad es esencial para proteger su individualidad única. El desafío radica en discernir luchas dignas de aquellas que drenan energía sin significado, asegurando que sus esfuerzos permanezcan con propósito.

El verdadero don de la Puerta 38 es su capacidad para transformar la energía de la lucha en una búsqueda significativa de propósito. Esta energía prospera cuando está despreocupada y confiada en sus empeños, ya que la falta de dirección puede conducir a sensaciones de falta de propósito o incluso depresión. Cuando se empareja con la Puerta 28, hay una intuición intensificada para identificar qué luchas valen la pena; esta claridad también puede llegar a través de la influencia de otros o de tránsitos planetarios con la 28. Alineada con la Autoridad Interna, la Puerta 38 canaliza su espíritu de lucha hacia batallas que afirman su camino de vida único y preservan su integridad individual. En última instancia, esta energía trata de mantenerse firme ante los desafíos de la vida, asegurando que la lucha esté siempre alineada con la verdad interior y el sentido de valor de cada uno.

Información adicional sobre la Puerta:

- Cruces de Encarnación: Tensión, Oposición, Prevención
- Cuarto de Encarnación: Mutación (Espíritu) - Capricornio
- Circuito: Individual (Conocimiento)
- Aminoácido: Arginina
- Anatomía: Raíz/Glándulas suprarrenales
- GeneKeys: Lucha (Derrotista/Agresivo) - Perseverancia - Honor
- Compañera de Programación: 39
- Puerta Armónica: 28
- Canal: 28-38 Canal de la Lucha



Línea 2: Cortesía - No Fijación

Oposición que no transgrede los códigos normales de comportamiento.

↑ **Plutón:** El valor de la discreción. La energía para la conciencia intuitiva de la discreción.

↓ **Luna:** Una cortesía excesiva que es a la vez servil y obviamente superficial y que derrota su propio propósito. La energía para la cortesía excesiva en tiempos de lucha.

- Cualidad de la Línea: Proyección hacia dentro. Sin capacidad subjetiva para ver hacia dentro. El natural.

La Línea 2 se manifiesta como un exterior controlado y superficialmente cortés que refleja su espíritu guerrero interior. Aunque puede no ver su propia capacidad para la batalla, otros perciben claramente su potencial combativo a través de la civilidad que proyecta. Este marco de cortesía sirve como una advertencia sutil pero inconfundible: traspasar sus límites dará lugar a enfrentarse a una oposición cruda y sin restricciones.

↑ **Exaltación (Plutón):** Plutón potencia la capacidad de la Línea 2 para usar su cortesía como un poderoso marco de proyección de su naturaleza guerrera. Sin necesidad de abandonar su exterior civil, la Línea 2 señala de forma natural su capacidad para el conflicto con tal claridad que otros dudan en sobrepasar sus límites. Por ejemplo, su porte reservado pero firme en una situación tensa puede transmitir una advertencia inconfundible, animando a otros a reconsiderar sus actos antes de desencadenar una oposición directa.

A través de la influencia de Plutón, la civilidad superficial de la Línea 2 se convierte en un mecanismo sofisticado para emitir advertencias serias. Su porte controlado no oculta a la luchadora interior: la resalta. Como una declaración formal antes de la batalla, este control de la superficie proporciona una estructura clara que asegura que los demás comprendan lo que les espera si deciden provocar el conflicto.

↓ **Detrimento (Luna):** Bajo el detrimento de la Luna, el exterior cortés de la Línea 2 se convierte en una verdadera barrera, oscureciendo su espíritu guerrero en lugar de enmarcarlo. Esta distorsión hace que su civilidad parezca genuina e inofensiva, impidiendo que otros reconozcan las consecuencias de desafiarla. Por ejemplo, alguien puede interpretar erróneamente el porte calmado y cortés de la Línea 2 como una señal de pasividad, solo para provocar una batalla que no anticipaba.

En este estado, la Línea 2 pierde la capacidad de proyectar una advertencia clara a través de su cortesía, viéndose obligada a demostrar su espíritu combativo con mayor frecuencia. Esta influencia lunar convierte su civilidad en una máscara ineficaz, invitando a pruebas innecesarias de sus límites. Como resultado, los demás no ven a la luchadora interior hasta que es demasiado tarde, conduciendo a un conflicto innecesario que una proyección adecuada habría evitado.



Inconsciente Plutón - Ciclo: Ambiental

Durante este ciclo, tu forma puede volverse consciente de alguien que encarna la energía transformadora y penetrante de Plutón, expresando con profundidad, regeneración e intercambio vital los temas de la Puerta y la Línea impresas.

La presencia de esta persona puede traer una consciencia inconsciente de ciclos de respiración, transformación o asimilación dentro de ti, fomentando la alineación con la energía profunda y renovadora de esta Puerta y esta Línea. Su influencia puede sentirse penetrante, invitándote sutilmente a conectar con los ritmos más profundos del intercambio ambiental o con ciclos de fuerza vital. Sin embargo, su impacto está destinado principalmente a enriquecer el entorno que te rodea, ya que esta activación no forma un Canal en tu Diseño. Como resultado, es poco probable que tu autoridad interna se implique directamente con esta energía.

Puerta 19: El Acercamiento

Que todas las cosas están interrelacionadas es evidente y se manifiesta a través de la acción del acercamiento.

La Puerta 19 encarna la energía de Querer y Necesitar, sirviendo como piedra angular de la Familia de Energía Tribal al crear presión para asegurar y gestionar los recursos esenciales para la supervivencia de la tribu. Funciona como un sistema de alerta temprana, reconociendo la posible escasez de recursos que podría amenazar la cohesión y la estabilidad tribales. Esta puerta está profundamente sintonizada con garantizar que se satisfagan las necesidades básicas de la tribu —alimento, refugio y espiritualidad—. Su energía se equilibra con la Puerta 49, que determina cómo se asignan los recursos según principios y acuerdos. Juntas, forman el místico canal 19-49, que enfatiza tanto los aspectos espirituales como prácticos de la gestión de recursos. La Puerta 19 también porta una sensibilidad única, fortaleciendo los lazos dentro de la tribu a través del tacto y una conexión innata con los mamíferos, reflejando su naturaleza transespecies. El papel de esta puerta es tanto práctico como espiritual, asegurando no solo la supervivencia sino también fomentando vínculos más profundos dentro de la tribu.

El desafío de la Puerta 19 radica en equilibrar el impulso de asegurar recursos con el mantenimiento de relaciones armoniosas dentro de la tribu. Su energía explora posibilidades mediante la interacción y la seducción, pero los acuerdos claros —especialmente en conjunción con la Puerta 49— son esenciales para satisfacer eficazmente las necesidades de la tribu. Sin recursos suficientes, la tribu corre el riesgo de disolverse, subrayando el papel crítico de la Puerta 19 en preservar la fuerza y la unidad del grupo. La influencia de esta puerta desempeña un papel clave en mantener la salud y la estabilidad físicas de la tribu, lo que apoya indirectamente el bienestar emocional al garantizar que las necesidades básicas —como recursos, conexión y seguridad— estén cubiertas. Si bien la Puerta 19 está enraizada en la presión del Centro Raíz, trabaja en armonía con otras puertas, incluidas las del Centro Plexo Solar, para fomentar una sensación de seguridad y pertenencia, lo que contribuye a la resiliencia emocional de la tribu.

Información adicional sobre la Puerta:

- Cruces de Encarnación: Cuatro Caminos, Necesidad, Refinamiento
- Cuarto de Encarnación: Espíritu (Mutación) - Acuario
- Circuito: Tribal
- Aminoácido: Isoleucina
- Anatomía: Vello corporal
- GeneKeys: Codependencia (Necesitado/Aislado) - Sensitividad - Sacrificio
- Compañera de Programación: 33
- Puerta Armónica: 49
- Canal: 19-49 Canal de la Síntesis



Línea 3: Dedicación - No Fijación

La receptividad al enfoque solo puede mantenerse mediante la vigilancia.

↑ **Venus:** La facilidad natural con la que se mantiene la comunión. Sensibilidad y facilidad alimentadas por la aceptación de los demás.

↓ **Luna:** Una tendencia a la melancolía que puede llevar a la falta de cuidado. La necesidad de ser querido obstaculizada por la hipersensibilidad.

- Calidad de la Línea: Sintoniza y se adapta a un proceso de prueba y error.

La tercera línea de la Puerta 19 explora la importancia de la vigilancia para mantener conexiones de recursos a través de la prueba y el error. La naturaleza experiencial de esta línea exige atención constante a los aspectos prácticos de las relaciones de recursos, yendo más allá de la superficie de los lazos sociales. Su dedicación a experimentar con distintos enfoques le ayuda a descubrir la verdadera dinámica del apoyo tribal.

↑ **Exaltación (Venus):** La exaltación venusina de esta línea aporta armonía y gracia a su naturaleza experimental, haciéndola hábil para formar conexiones dentro de la tribu. Por ejemplo, su capacidad para fluir a través de diversas relaciones le permite probar distintos enfoques del intercambio de recursos, convirtiendo cada interacción en una oportunidad de aprendizaje. Este proceso ayuda a la línea a diferenciar entre la armonía social y el apoyo genuino.

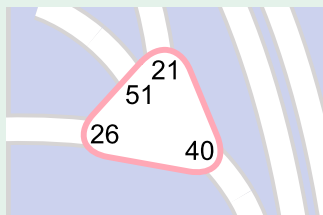
La influencia de Venus permite que la línea se mantenga con gracia incluso cuando navega experiencias de prueba y error. Su adaptabilidad le ayuda a sostener la dedicación sin caer en la amargura, creando percepciones valiosas sobre qué conexiones realmente nutren y sostienen la productividad tribal.

↓ **Detrimento (Luna):** El detrimento lunar de esta línea puede resultar en reactividad emocional ante las fluctuaciones de recursos, enturbiando su proceso de prueba y error. Por ejemplo, los fracasos en la gestión de recursos pueden desencadenar sentimientos de inseguridad o de no ser valorada, dificultando mantener una dedicación constante. Sin embargo, estos desafíos finalmente enseñan a la línea lecciones importantes sobre la dinámica tribal.

La influencia de la Luna también puede intensificar la sensibilidad a las respuestas de los demás, interfiriendo con evaluaciones claras de los experimentos de intercambio de recursos. Aunque la línea continúa impulsándose hacia nuevas situaciones, la turbulencia emocional puede dificultar mantener la vigilancia necesaria para una gestión efectiva de los recursos, creando desafíos adicionales en su proceso de aprendizaje.



El No-Ser: sus Centros sin definir



Tema del Centro del Ciclo: Centro Corazón indefinido

Reflexionando sobre la fuerza de voluntad, la autoestima y el éxito

En este ciclo, tu Centro Corazón permanece indefinido, lo que significa que tu relación con la fuerza de voluntad, la motivación y la autoestima seguirá estando influida por factores externos. El Centro Corazón, también conocido como Centro del Ego o de la Voluntad, rige la determinación, el éxito material y el sentimiento de valor. Al estar indefinido, no tienes acceso consistente a la fuerza de voluntad y tu sentido de autoestima puede fluctuar según tu entorno y tus interacciones con otros.

Tener el Centro Corazón indefinido significa que tu fuerza de voluntad no es fiable ni consistente. A diferencia de quienes tienen el Centro Corazón definido, no estás diseñado para superar desafíos a pura fuerza de voluntad ni para demostrar tu valía por empeño. Intentar hacerlo puede llevar al agotamiento, al burnout y a sentimientos de insuficiencia. En cambio, tu energía natural fluye y refluye, y es esencial honrar estos ritmos.

Debido a tu apertura, puedes verte influido por la fuerte voluntad de otros, especialmente de quienes tienen el Centro Corazón definido. Esto puede llevarte a sobrecomprometerte o a intentar igualar su determinación, incluso cuando no es sostenible para ti. De forma similar, las presiones sociales para “probar” tu valía a través del éxito material o los logros pueden resultar especialmente desafiantes, ya que esa expectativa no se alinea con tu verdadera naturaleza.

Tu motivación suele ser fluida, cambiando con las circunstancias externas o las expectativas de quienes te rodean. Si bien esta variabilidad puede sentirse desestabilizadora a veces, también te permite mantenerte adaptable y abierto a redefinir el éxito en tus propios términos. Con el tiempo, tienes el potencial de adquirir una sabiduría profunda sobre la fuerza de voluntad, la autoestima y las motivaciones que impulsan a las personas. Puedes volverte hábil para ayudar a otros a reconocer su valor inherente, independiente de estándares sociales o logros materiales.

Sin embargo, es importante vigilar la tendencia a sobreextenderte en un esfuerzo por demostrar tu valía. Hacer promesas o compromisos en momentos de entusiasmo puede llevar a frustración y dañar tu reputación si requieren fuerza de voluntad sostenida para cumplirse. Reconocer este patrón puede ayudarte a dar un paso atrás y tomar decisiones que se sientan alineadas y sostenibles para ti.

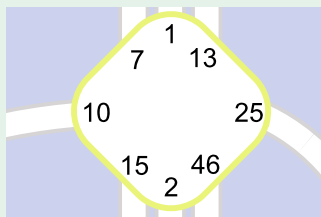
Guía práctica para este ciclo:

- Abraza tu valor inherente: Tu autoestima no está ligada a tus logros, al éxito material ni a tu capacidad de cumplir expectativas externas. Confía en tu valor intrínseco como persona.
- Cuidado con los compromisos: Evita prometer en momentos de entusiasmo aquello que depende de una fuerza de voluntad constante, ya que puede volverse difícil de sostener con el tiempo.
- Busca relaciones que te apoyen: Rodéate de personas que te valoren por quien eres, no solo por lo que haces o puedes lograr. Entornos positivos y de aceptación son esenciales para tu bienestar.



- Reconoce las presiones externas: Aprende a diferenciar entre la motivación genuina y la presión por demostrar algo. Comprométete solo con acciones y metas que te resulten auténticas.
- Prioriza el autocuidado: En lugar de avanzar a pura determinación, permítete descansar y recargar cuando lo necesites. Tu fortaleza es la adaptabilidad, no el sobreesfuerzo.

En este ciclo, tu Centro Corazón indefinido te invita a explorar la esencia de la autoestima y la motivación sin atarlas a definiciones sociales de éxito. Al abrazar tu naturaleza adaptable y soltar la necesidad de demostrarte, puedes cultivar una comprensión más profunda de las dinámicas de la fuerza de voluntad y el compromiso. Tu camino trata de encontrar fortaleza en la flexibilidad y de ganar sabiduría para guiarte a ti, y a otros, hacia una autoaceptación auténtica.



Tema del Centro del Ciclo: Centro del Ser/G indefinido

Reflexionando sobre identidad, dirección y propósito

En este ciclo, tu Centro del Ser o Centro G permanece indefinido, lo que significa que tu relación con la identidad, la dirección, el amor y el propósito seguirá estando influida por factores externos. El Centro del Ser rige tu sentido de quién eres, hacia dónde vas y cómo experimentas el amor. Al estar indefinido, tu sentido de ser y de dirección se sentirá fluido, cambiando según tu entorno y tus interacciones con otros.

Tener el Centro del Ser indefinido significa que tu identidad y tu sentido de dirección no son consistentes ni fijos. A diferencia de quienes tienen el Centro del Ser definido, no estás diseñado para saber siempre exactamente quién eres o hacia dónde te diriges. Intentar forzar claridad o definirse rígidamente puede llevar a frustración o a una sensación de desconexión de tu verdadera naturaleza. En cambio, tu diseño te permite adaptarte, explorar y crecer a través de las circunstancias siempre cambiantes de la vida.

Debido a tu apertura, puedes verte influido por las identidades y los caminos de vida de otros, especialmente de quienes tienen el Centro del Ser definido. Esto puede llevarte a momentos en los que te sientas atraído a seguir la dirección de otra persona o a adoptar su sentido de propósito. Aunque esto puede ser inspirador, es importante mantener la consciencia de si esas influencias realmente se alinean con tu propio camino. Del mismo modo, las presiones sociales para “definirte” o “encontrar tu propósito” pueden resultar particularmente desafiantes, ya que esas expectativas no están alineadas con la manera en que estás naturalmente diseñado para experimentar la vida.

Tu sentido de propósito suele ser fluido, emergiendo momento a momento en lugar de estar atado a un plan o meta fijos. Si bien esta flexibilidad a veces puede sentirse desestabilizadora, también te permite mantenerte abierto a nuevas posibilidades y redefinir tu dirección a medida que la vida se despliega. Con el tiempo, tienes el potencial de desarrollar una profunda sabiduría sobre la verdadera naturaleza del amor, la identidad y el propósito. Incluso puedes convertirte en guía para otros, ayudándoles a ver que estos aspectos de la vida no son estáticos, sino que están en constante evolución.

No obstante, es importante reconocer la tendencia a buscar validación externa o a depender de otros para definir tu identidad. Esto puede conducir a sentimientos de estar perdido o sin arraigo, especialmente durante periodos de transición. Aprender a confiar en el proceso de exploración y a abrazar la incertidumbre de tu camino puede ayudarte a sentirte más a gusto con tu diseño natural.

La certeza proviene de confiar en tu autoridad interna para guiarte, aunque no te dé razones del rumbo al que te conduce.

Guía práctica para este ciclo:

- Abrazas tu naturaleza fluida: Suelta la necesidad de una identidad o dirección fija. Confía en que tu sentido de ti y tu propósito emergerán de forma natural a través de tus experiencias.



- Sé consciente de las influencias externas: Rodéate de personas y entornos que se sientan de apoyo y alineados. Evita aferrarte a los caminos de otros o a sus definiciones de éxito como si fueran los tuyos.
- Confía en el viaje: Reconoce que tu dirección no tiene por qué seguir un camino lineal. Permítete explorar diferentes posibilidades y deja que tu propósito se despliegue paso a paso.
- Crea rituales de arraigo: Incorpora prácticas en tu vida que aporten estabilidad, como la conexión con la naturaleza o rutinas diarias consistentes, incluso mientras tu identidad permanece fluida.
- Redefine el éxito: Suelta las expectativas sociales acerca de “encontrarte” o “tener un propósito”. El éxito para ti reside en la riqueza de tus experiencias y en la sabiduría que obtienes de ellas.

En este ciclo, tu Centro del Ser/G indefinido te invita a abrazar el viaje del autodescubrimiento y a soltar la presión de definirte a ti o tu dirección en términos rígidos. Al permitirte fluir con los cambios de la vida y confiar en el proceso de exploración, puedes encontrar un sentido más profundo de realización y significado. Tu camino ofrece una sabiduría profunda sobre la fluidez de la identidad y el propósito, tanto para ti como para quienes te rodean.



Conclusión

¡Y ahí lo tiene! Su Retorno de Venus explicado con gran detalle. Es realmente emocionante ver todo mapeado y saber cómo se desplegarán estos temas durante este periodo de su vida.

A lo largo de este informe se le ha recordado que, aunque un tema esté condicionado por el programa del Retorno de Venus, eso no significa que esté obligado a involucrarse con él. Su Autoridad Interior existe por una razón - está ahí para guiarle a elegir con qué es correcto para usted interactuar.

Si sigue confiando en la mente para decidir, entonces se vuelve un hecho consumado. La mente verá todo como importante e insistirá en involucrarse con todo. Esto es precisamente lo que desea el programa de condicionamiento - que siga a la mente para poder controlar sus decisiones. Cuando esto sucede, corre el riesgo de ser llevado por la corriente, viviendo una vida que no es realmente suya, como tantas otras personas.

Le deseamos un maravilloso Retorno de Venus y esperamos que encuentre la fuerza y el propósito para encarnar quién es en verdad. ¡Que este año sea un viaje profundo de alineación y autodescubrimiento!

Comprar Informes 



WWW.GENETICMATRIX.COM



GENETICMATRIX



GENETIC_MATRIX

Software líder del sector de Human Design y Astro HD desde 2008.
Especializada en cartas parlantes e informes de Human Design.
Accede a más de 500 vistas de carta en nivel Pro.

