

# HUMAN DESIGN **INFORME DEL RETORNO SOLAR**



*Navigate the landscape of this Solar Return with wisdom.*



# Contenido

---

Su Retorno Solar de Human Design	4
Su carta de retorno solar	6
Resumen: activaciones y temas del Solar Return	8
Sus Entornos Nodales del Retorno Solar	9
Su retorno solar: temas de Centros	16
Resumen de los temas de canales del Retorno Solar	22
Canales Personales	25
Activaciones del Canal 3955: Emoción	26
Activaciones del Canal 0952: Concentración	33
Activaciones del Canal 0515: El Ritmo	40
Activaciones del Canal 2750: Preservación	45
Canales Educativos	54
Activaciones del Canal 1648: La Longitud de Onda	55
Introducción a las Puertas Ambientales	60
Puertas medioambientales por: Centro Cabeza indefinido	61
Puertas medioambientales por: Centro Ájna indefinido	62
Puertas medioambientales por: Centro Garganta definido	64
Puertas medioambientales por: Centro G definido	68
Puertas medioambientales por: Centro Corazón indefinido	73
Puertas medioambientales por: Centro Bazo definido	75
Puertas medioambientales por: Centro Sacral definido	77



# Contenido

---

Puertas medioambientales por: Centro Plexo Solar definido	78
Puertas medioambientales por: Centro Raíz definido	82
El No-Ser: sus Centros sin definir	90
Conclusión	96



## Su Retorno Solar de Human Design

Su Retorno Solar no es solo otra vuelta alrededor del sol; es un momento poderoso en el que el Universo recalibra su plano energético. En términos de Human Design, este evento anual ocurre cuando el Sol regresa a su posición exacta en el momento de su nacimiento, creando una interacción única con su Diseño de Base original. Piense en su carta de Human Design como su sistema operativo base, y en su Retorno Solar como una actualización de software anual. Desde el inicio de este período de Retorno Solar, el Sol en tránsito y otros agentes de imprinting (planetas y Nodos) activan diferentes Puertas y Líneas en su carta.

Esto es particularmente significativo porque, aunque su Human Design básico permanece constante, los Retornos Solares proporcionan temas estacionales que pueden ayudarle a:

- Navegar su proceso de toma de decisiones de manera más efectiva.
- Reconocer nuevas oportunidades de conexión, crecimiento y transformación.
- Afinar la forma en que interactúa con su entorno.

La belleza de ver su Retorno Solar a través del Human Design es que honra tanto su Diseño fijo como su viaje en evolución. No se trata de cambiar quién es, sino de comprender el “clima” energético único de su nuevo año personal.

### Su Tipo y el Retorno Solar

Su Tipo en Human Design es fijo e inmutable; es su forma consistente de navegar la vida. El Retorno Solar no mejora ni modifica su Tipo; más bien, presenta nuevas circunstancias energéticas que navegará utilizando la Estrategia de su Tipo y su Autoridad Interior, tal como hace con todos los demás tránsitos e influencias.

Esto significa:

- La Estrategia de su Tipo sigue siendo su vía principal para relacionarse con estas nuevas energías del Retorno Solar.
- Su Autoridad Interior sigue siendo su herramienta confiable de toma de decisiones para procesar estas influencias.
- Las energías del Retorno Solar son simplemente nuevas condiciones ambientales con las que interactúa a través de su Diseño fijo.
- La forma natural de operar de su Tipo es la base de cómo experimentará y responderá a estos temas energéticos anuales.

Dado su marco temporal de 12 meses, el Retorno Solar es una oportunidad maravillosa para ver todas estas nuevas energías de condicionamiento en acción y observar cómo su Autoridad Interior lidia con ellas.

### Nota sobre la Mente Sombra del No-SER

Téngalo presente: su Mente Sombra del No-SER siempre está al acecho, lista para perturbar su vida. Se siente particularmente atraída por las energías y temas del Retorno Solar. Que haya un tema impactándole en el Retorno Solar no significa que deba involucrarse con él. De hecho, hay tantos temas potencialmente nuevos en el Retorno Solar que es útil saber que no todos están destinados para usted.

Su Mente del No-SER no puede discernir qué es correcto para usted, ni puede determinar el momento adecuado para involucrarse con estos temas. Si sigue permitiendo que su mente tome decisiones, el Retorno Solar simplemente representa el condicionamiento del “programa”, arrastrándole de maneras que no están alineadas con sus intereses únicos. En última instancia, el Retorno Solar es una oportunidad para volver a alinearse con su Estrategia y su Autoridad Interior.



y ver resultados inmediatos de su aplicación.

### **El Retorno Solar cambiante: por qué no es fijo**

Aunque celebramos nuestro cumpleaños en la misma fecha del calendario cada año, el Retorno Solar real a menudo ocurre en fechas diferentes debido a dos factores principales:

La órbita de la Tierra

- Nuestro año calendario es de 365 días.
- El año solar real es de aproximadamente 365,25 días.
- Esto crea una “deriva” natural en el tiempo.
- Por eso existen los años bisiestos para ajustar.

### **El retorno preciso**

- Un Retorno Solar ocurre cuando el Sol regresa a su grado y minuto zodiacales exactos de su nacimiento.
- Esta alineación precisa rara vez coincide con la fecha exacta del calendario.
- Puede suceder hasta 48 horas antes o después de su cumpleaños según el calendario.
- La hora también varía cada año.

Por ejemplo:

Si nació el 15 de marzo a las 3:15 p. m.:

- Un año, su Retorno Solar podría ser el 14 de marzo a las 8:45 p. m.
- Al año siguiente, podría ser el 15 de marzo a las 2:30 a. m.
- Al siguiente, podría ser el 16 de marzo a las 7:20 p. m.

Por esto, calcular la hora exacta de un Retorno Solar requiere cálculos astronómicos precisos, ya que se basa en la posición real del Sol y no en nuestro sistema de calendario.

### **En resumen**

Su Retorno Solar representa un reinicio energético anual, que ofrece nuevas oportunidades de crecimiento mientras honra la constancia de su Human Design. Use su Estrategia y su Autoridad Interior para navegar estos nuevos temas con claridad y alineación, y recuerde: no todas las energías están destinadas para usted. Al mantenerse fiel a su Diseño, puede afrontar el año que viene con confianza y propósito.

### **Sugerencia**

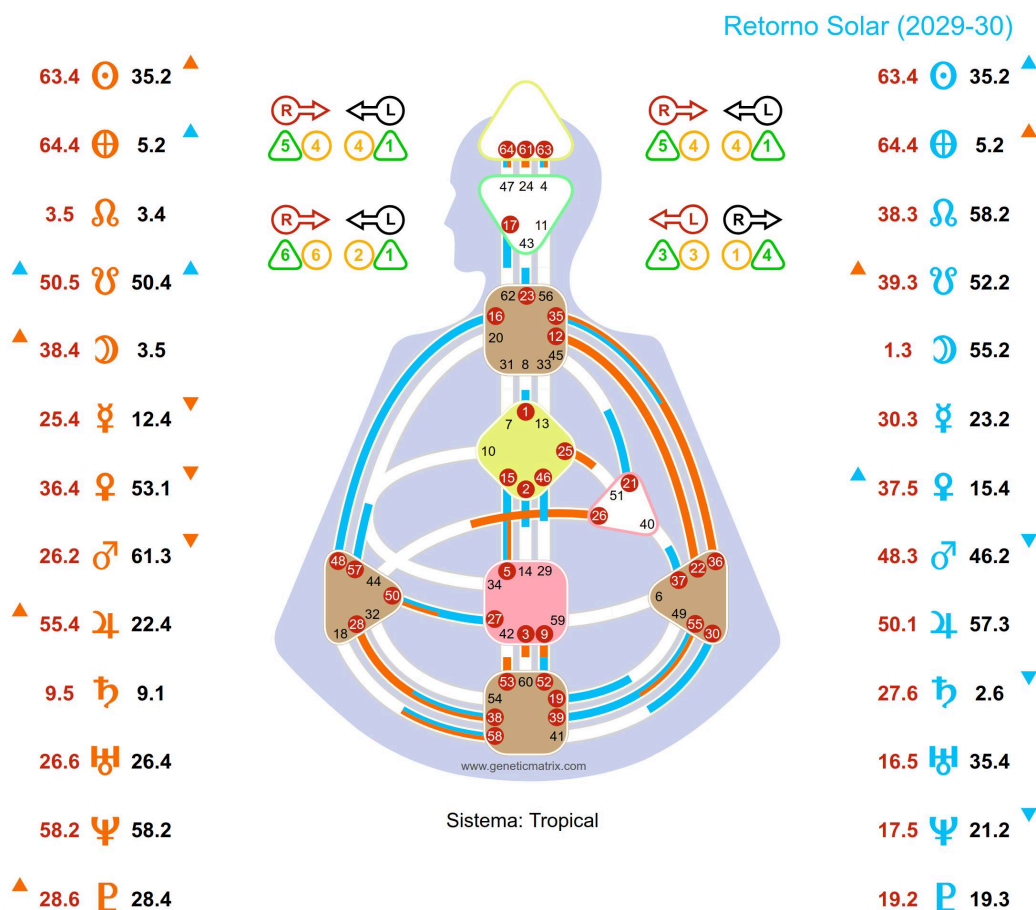
Para aprovechar al máximo este informe, recomendamos imprimir las páginas 6 y 7. A medida que avance en el informe, le resultará útil consultar estas páginas.





# Su carta de retorno solar

**Detalles del nacimiento:** Rafael Nadal, 03/06/1986, 18:15:00, Manacor, Spain  
**retorno solar:** 03/06/2029, 01:40:05



## BIENVENIDOS

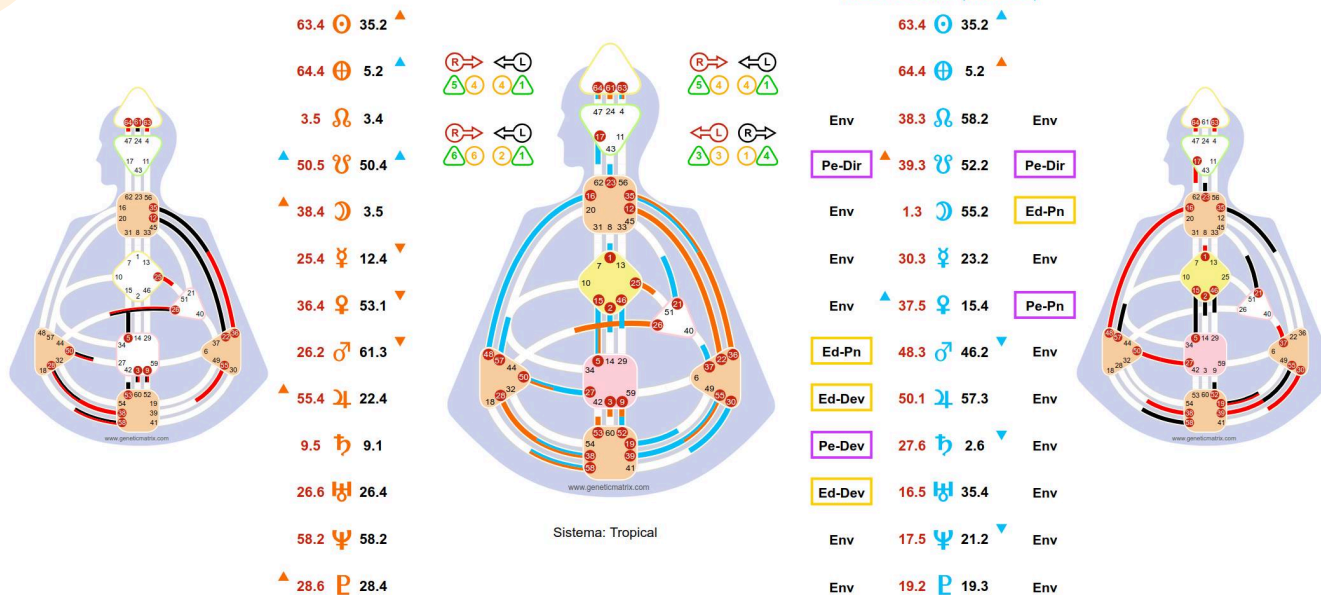
Rafael, el gráfico mostrado es Quanm, primer retorno solar. En la columna izquierda, debajo de nombre, están las Puertas, Líneas y Planetas inconscientes (Diseño) y conscientes (Personalidad). A la derecha se encuentran los detalles de gráfico del primer retorno solar. Los detalles de carta base aparecen a la derecha de este mensaje de bienvenida como recordatorio de seguir siempre Autoridad Interna y Estrategia.

## Carta base

**tipo** Manisfestador  
**perfil** 2/4 - Ermitaño / Oportunista  
**estrategia** Informar e iniciar  
**autoridad** Plexo Solar



IMPRIMIR ESTA  
PÁGINA





## Resumen: activaciones y temas del retorno solar

Planetas		Puerta	Línea	Tema
Luna: Enfoque	P	55 - La Abundancia	2 - Desconfianza	Persona
	D	1 - Lo Creativo	3 - Impulso creativo	Persona
Nodo Norte: Dirección futura	P	58 - Lo Jovial	2 - Perversión	Ambiental
	D	38 - La Oposición	3 - Alianza	Ambiental
Nodo Sur: Dirección pasada	P	52 - La Quietud (de la Montaña)	2 - Concernimiento	Direccional
	D	39 - El Impedimento	3 - Responsabilidad	Direccional
Mercurio: Comunicación	P	23 - El Fraccionamiento	2 - Auto-defensa	Ambiental
	D	30 - El Fuego Adherente	3 - Resignación	Ambiental
Venus: Valores	P	15 - La Modestia	4 - El observador invisible	Persona
	D	37 - La Familia	5 - Amor	Persona
Marte: Energía madurante	P	46 - El Empuje hacia Arriba	2 - La diva	Ambiental
	D	48 - El Pozo	3 - Incomunicado	Ambiental
Júpiter: Ley y protección	P	57 - Lo Gentil	3 - Agudeza	Ambiental
	D	50 - El Caldero	1 - El inmigrante	Ambiental
Saturno: Reglas y disciplina	P	2 - Lo Receptivo	6 - Fijación	Ambiental
	D	27 - La Nutrición	6 - Cautela	Ambiental
Urano: Singularidad	P	35 - El Progreso	4 - Hambre	Ambiental
	D	16 - El Entusiasmo	5 - El tacaño	Ambiental
Neptuno: Distracción	P	21 - La Mordedura Tajante	2 - La fuerza es la razón	Ambiental
	D	17 - El Seguimiento	5 - Ningún humano es una isla	Ambiental
Plutón: Verdad	P	19 - El Acercamiento	3 - Dedicación	Ambiental
	D	19 - El Acercamiento	2 - Servicio	Ambiental
P = Personalidad: corresponde a la parte consciente.				
D = Design: corresponde a la parte inconsciente.				

**IMPRIMIR ESTA  
PÁGINA**

**Recomendación:** Puede imprimir la página anterior junto con esta página como referencia mientras lee este informe.





## Sus Entornos Nodales del Retorno Solar

Las Puertas y Líneas Conscientes e Inconscientes de los Nodos Sur y Norte del Retorno Solar representan los temas ambientales generales que sirven como telón de fondo para su Retorno Solar de este año. A lo largo de este período de 12 meses, hay un movimiento sutil entre los temas del Nodo Sur y del Nodo Norte. Estos Nodos, al estar en oposición, también crean un marco dentro del cual se desarrolla su Retorno Solar.

Los entornos modelados por los Nodos condicionan a las personas que le rodean, lo que significa que observará estos temas reflejados en los comportamientos y dinámicas de quienes están en su entorno. Los Nodos representan una influencia direccional para el año, y estas direcciones Conscientes e Inconscientes pueden volverse personales o educativas para usted, dependiendo de los detalles de su Retorno Solar. Incluso si los Nodos no forman temas de Canales direccionales, aun así proporcionan un marco ambiental dentro del cual su Retorno Solar está condicionado a desplegarse.

### Entorno Nodal Consciente: Puerta 52 del NS / Puerta 58 del NN

Tu ciclo comienza con una consciencia consciente de la energía de la 52ª Puerta, ubicada en Cáncer dentro del Cuarto de la Civilización (Forma), tu Nodo Sur de Diseño del Ciclo. En este ciclo, el entorno que te rodea se configura por temas de quietud concentrada, enfoque profundo y la disciplina silenciosa necesaria para evaluar y comprender patrones. La Puerta 52, la Puerta de la Quietud, representa la presión para pausar, reflexionar y concentrarse, cualidades que crean la base para un progreso significativo. La energía nutritiva de Cáncer sostiene esta quietud contemplativa, fomentando entornos donde la profundidad de comprensión se prioriza por encima de la actividad inquieta.

La energía de la 52ª Puerta crea una atmósfera donde la quietud se convierte en una herramienta poderosa para la percepción profunda. Puedes notar a individuos o grupos a tu alrededor aprendiendo a aquietar sus mentes y cuerpos, creando espacio para la observación y la evaluación enfocadas. Sin embargo, esta quietud también puede aparecer como estancamiento o falta de vitalidad en algunos entornos. La presión de esta energía a menudo choca con un deseo inquieto de acción, generando tensión entre la necesidad de reflexión y el impulso de avanzar prematuramente. La lección de este entorno es clara: solo mediante la quietud disciplinada y el enfoque pueden emerger los patrones y comprenderse con claridad, formando el cimiento para el crecimiento y el refinamiento.

No obstante, surgen desafíos cuando esta quietud se desequilibra. Algunos pueden resistir la presión de pausar, optando por una actividad constante sin dirección significativa. Otros pueden quedar atrapados en la inercia, incapaces de canalizar su quietud hacia un enfoque productivo. La lección de la 52ª Puerta es encontrar el equilibrio entre la concentración silenciosa y la acción con propósito. Esta energía te invita a observar cómo los entornos prosperan cuando la quietud se abraza como fuente de claridad y percepción, en lugar de verla como un impedimento para el progreso.

A medida que el ciclo avanza, comienza a emerger la influencia de la 58ª Puerta en Capricornio, ubicada dentro del Cuarto de la Mutación (Espíritu), tu Nodo Norte de Diseño del Ciclo. Esta energía introduce un cambio en el entorno hacia temas de corrección gozosa, vitalidad y el impulso de mejorar sistemas y patrones. La Puerta 58, la Puerta de la Vitalidad, representa la presión para cuestionar el statu quo y refinar lo que no funciona. La energía ambiciosa de Capricornio sostiene este impulso de mejora, creando entornos donde el progreso sistemático y el entusiasmo por la experimentación pasan al primer plano.

La transición desde la 52ª Puerta hacia la 58ª Puerta resalta el viaje desde la quietud



contemplativa hasta el refinamiento activo. Mientras que la 52ª Puerta se centra en la concentración silenciosa, la 58ª Puerta llama a una implicación animada con el mundo, invitando a las personas a probar, desafiar y mejorar los sistemas existentes. Esta energía te anima a entrar en entornos donde la alegría y la vitalidad surgen del proceso de corregir imperfecciones y refinar patrones. La determinación disciplinada de Capricornio fomenta un compromiso con la excelencia, recordándote que el verdadero progreso requiere tanto enfoque como acción.

La 58ª Puerta crea un entorno donde los desafíos de la mejora son inevitables. Puedes notar a individuos o grupos lidiando con la insatisfacción ante el statu quo, esforzándose por aportar vitalidad y alegría a sistemas estancados. Algunos encuentran energía y propósito al cuestionar la autoridad y refinar patrones, mientras que otros pueden sentirse resignados o sobrepasados por la presión del cambio. Esta energía enseña que la corrección gozosa requiere tanto coraje como discernimiento, así como la disposición a abrazar las imperfecciones inherentes a cualquier proceso transformador.

El entorno de fondo de este ciclo refleja la interacción entre quietud y vitalidad, contemplación y corrección. Al principio, la energía de la 52ª Puerta crea una atmósfera de reflexión silenciosa y enfoque disciplinado, donde se enfatiza el poder de la quietud. Puedes notar un foco colectivo en pausar para evaluar patrones y sentar las bases de un progreso significativo. La energía nutritiva de Cáncer sostiene entornos donde la profundidad y la concentración crean oportunidades de comprensión y crecimiento.

A medida que la influencia de la 58ª Puerta se hace más fuerte, el foco se desplaza hacia entornos donde la corrección gozosa y la mejora sistemática se vuelven esenciales. Puedes observar espacios donde el impulso de refinar y perfeccionar sistemas toma prioridad, empujando a individuos y comunidades a desafiar lo que no funciona. La energía ambiciosa de Capricornio alimenta este proceso, inspirando acción y vitalidad en la búsqueda del progreso. Este cambio te desafía a equilibrar la quietud de la contemplación con el ímpetu de la mejora, explorando cómo estas energías trabajan juntas para crear transformación.

La dinámica en las relaciones a tu alrededor también refleja esta transición. Al principio del ciclo, puedes notar a otros gravitando hacia momentos compartidos de reflexión silenciosa y observación enfocada. La energía de la 52ª Puerta fomenta conexiones enraizadas en la paciencia, la comprensión y el compromiso con la claridad. A medida que el ciclo se despliega, la influencia de la 58ª Puerta anima a que las relaciones abracen la alegría de la colaboración y la búsqueda compartida de la mejora. La interacción entre la quietud nutritiva de Cáncer y la vitalidad ambiciosa de Capricornio invita a oportunidades de crecimiento y renovación profundos en tus vínculos.

Al final del ciclo, habrás observado cómo las energías de la 52ª Puerta y la 58ª Puerta moldean el entorno y las relaciones a tu alrededor. Los temas de quietud y corrección gozosa te invitan a reflexionar sobre el equilibrio entre la contemplación silenciosa y el refinamiento activo. Este ciclo te ofrece la oportunidad de presenciar cómo el enfoque disciplinado puede servir como base para un progreso significativo, mientras que el entusiasmo por la mejora aporta vitalidad y alegría al proceso de transformación.

A través de estas observaciones, puedes ganar claridad e inspiración para tu propio viaje. Ya sea como observador, participante o líder, este ciclo te invita a explorar el equilibrio entre quietud y vitalidad en tu entorno. Las lecciones que presencias en la interacción de estas energías pueden brindarte una apreciación más profunda del potencial transformador del enfoque disciplinado y de la corrección gozosa, inspirándote a confiar tanto en la sabiduría silenciosa de la quietud como en el impulso activo por la mejora.

Este ciclo te recuerda que el progreso nace de la síntesis de quietud y vitalidad, contemplación y



corrección. Las energías de Cáncer y Capricornio te guían a abrazar la disciplina silenciosa del enfoque mientras encuentras alegría en probar y mejorar patrones. Que este ciclo te inspire a pausar con propósito, actuar con vitalidad y confiar en el poder transformador del esfuerzo concentrado y el refinamiento gozoso.

## Tema de la Línea Nodal Consciente: Nodos del Ciclo de la Segunda Línea

Tu Entorno Nodal del Ciclo Consciente está impreso con temas de la 2ª Línea, invitándote a sintonizar con las energías de naturalidad, proyección y el delicado equilibrio entre interacción y retiro. Las Segundas Líneas son naturalmente dotadas, y notarás personas en tu entorno que muestran un talento notable, especialmente en alineación con los temas de estas puertas nodales. Sin embargo, las Segundas Líneas a menudo no son conscientes de la profundidad de sus dones, ya que sus habilidades les resultan tan naturales que no las reconocen plenamente como únicas.

Por eso la 2ª Línea debe ser llamada, para tomar conciencia de sus talentos y tener la oportunidad de compartirlos. Aun así, este proceso puede ser intimidante, ya que pueden temer que sus dones no sean tan profundos o constantes como los demás perciben. Esperan una llamada segura, una que les permita compartir sus dones de forma auténtica sin sentirse presionados o desafiados. Cuando la llamada está plenamente alineada y resuena en profundidad, la 2ª Línea puede transformarse en “El Misionero”, encarnando un celo palpable mientras externaliza su talento con energía y enfoque. Esta transformación, del tímido Ermitaño al Misionero energizado, es impactante e inspiradora, pues revela el pleno potencial de la 2ª Línea. En entornos de grupo, la 2ª Línea se externaliza como “El Demócrata”, encarnando el sentimiento de: “Bien, voté por ti, ahora déjame en paz.” Esto refleja la necesidad de autonomía de la 2ª Línea dentro del grupo, donde participa pero resiste la intromisión no deseada.

El estilo de comportamiento de la 2ª Línea está profundamente ligado a su arquetipo como “El Ermitaño”. Esto no significa retiro perpetuo, sino una respuesta a sentirse abrumada o a ser llamada prematuramente. Cuando la llamada no se siente correcta —ya sea porque no está alineada con sus dones naturales o porque se percibe intrusiva—, la 2ª Línea se retira instintivamente, levantando barreras para proteger su sensación de seguridad. Sin embargo, cuando la llamada es correcta y alineada, se percibe empoderadora y les ayuda a ganar impulso para compartir sus dones. Puedes notar cómo las personas en tu entorno de ciclo oscilan entre la interacción y el retiro, dependiendo de si sus talentos están siendo reconocidos de forma auténtica o si se sienten presionadas por expectativas indeseadas.

En cuanto al compartir, la 2ª Línea es “La Dadora Generosa”. Su manera de compartir suele sentirse sin esfuerzo, ya que sus dones fluyen de manera natural y libre. Sin embargo, debido a que no son plenamente conscientes de la profundidad de sus talentos, pueden dar en exceso o dar como forma de defensa, especialmente cuando se sienten presionadas para cumplir las expectativas de otros. Esto puede llevar al agotamiento si su dar no está equilibrado o si surge desde un lugar de autoprotección en lugar de una alineación genuina. Cuando la 2ª Línea da desde una resonancia auténtica, su generosidad se convierte en una extensión natural de sus dones, creando un efecto dominó de inspiración e impacto. Puedes notar personas en tu entorno que son generosas hasta la exageración, dando como forma de desviar la atención o evitar un involucramiento más profundo. Al sintonizar con esta dinámica, puedes comprender mejor cómo la 2ª Línea prospera cuando comparte desde la autenticidad y la seguridad, y no desde la obligación o el miedo.

En contextos íntimos, la 2ª Línea es “La Solitaria”. Este arquetipo refleja la timidez de la 2ª Línea y su instinto de mantener barreras, permitiendo que solo las personas adecuadas se conecten con ella. Esta timidez no es un defecto, sino una estrategia para proteger su energía y asegurar que solo se conecte con quienes realmente resuenan. La Solitaria dice: “No me molestes, no me



toques, no te me acerques”, resguardando su energía hasta que alguien que percibe como perfecto la llame. Esta selectividad es profundamente significativa, ya que solo ciertas personas pueden llamar a la 2ª Línea de una manera que se sienta segura y alineada. Sin embargo, cuando la llamada es correcta, la transformación es notable: sus barreras se disuelven y se abre por completo para conectar y externalizar sus dones. Puedes notar personas que parecen retraídas o tímidas, pero que simplemente están esperando la conexión adecuada. Esta dinámica te invita a respetar y honrar estos límites, entendiendo que la verdadera intimidad para la 2ª Línea requiere una llamada que se sienta profundamente alineada y empoderadora.

En este ciclo, tu Entorno Nodal destaca la importancia de honrar las barreras, los ritmos y la necesidad de resonancia auténtica de la 2ª Línea. Cuando hay alineación, el entorno se sentirá de apoyo, ofreciendo espacio para que las personas se retiren cuando lo necesiten y para ser llamadas de maneras que resulten empoderadoras y naturales. Notarás personas que encarnan la energía de la 2ª Línea equilibrando su necesidad de soledad con su disposición a compartir generosamente sus dones, cuando el timing es correcto. Estas cualidades confirman que estás en el lugar y la perspectiva adecuados en relación con los temas de tus puertas nodales del ciclo. Al sintonizar con estas dinámicas, te alineas con un entorno de ciclo que fomenta naturalidad, conexión auténtica y la belleza de ser llamado únicamente cuando se siente correcto.

## Entorno Nodal Inconsciente: Puerta NS 39 / Puerta NN 38

Tu ciclo comienza con una inmersión inconsciente en la energía de la 39.ª Puerta en Cáncer, tu Nodo Sur de Diseño del Ciclo. En este ciclo, el entorno se moldea por temas de provocación, crecimiento emocional y tensión creativa. La Puerta 39, también conocida como la Puerta de la Provocación, reside en el Centro Raíz y trae una energía de presión que enciende el cambio necesario a través del contraste y el desafío. Para tu cuerpo, es una respuesta inconsciente al entorno, donde la provocación surge de forma natural como catalizador de crecimiento emocional y transformación.

La Puerta 39 crea un entorno donde la tensión y el contraste son herramientas esenciales para el crecimiento. La energía nutritiva e intuitiva de Cáncer potencia este proceso, alentando a tu cuerpo a alinearse con la sensibilidad y la profundidad emocionales requeridas para navegar la provocación de manera constructiva. Tu cuerpo percibe instintivamente el papel de la provocación a la hora de inspirar reflexión, autoconciencia y cambio. En contextos profesionales, nota cómo los momentos de tensión encienden la innovación y los avances. En interacciones personales, observa cómo la provocación saca a la superficie asuntos ocultos, fomentando el diálogo y la resolución. Tu cuerpo se alinea inconscientemente con la energía de la Puerta 39, amplificando el potencial de transformación y crecimiento en los espacios que habita.

En este entorno, tu cuerpo observa cómo la provocación desafía a las personas a reevaluar sus creencias, valores y elecciones. Percibe cómo algunos usan la provocación de manera constructiva para inspirar crecimiento y cambio, mientras que otros pueden reaccionar a la defensiva o evitar la tensión por completo. La energía de la Puerta 39 resalta la importancia de usar la provocación como herramienta de transformación positiva, enseñando a tu cuerpo a confiar en el proceso de tensión y contraste como vías hacia el crecimiento. Tu cuerpo apoya instintivamente este proceso, amplificando el potencial de avances y claridad emocional a medida que las personas abrazan los desafíos de la provocación.

Los desafíos en este entorno pueden surgir para quienes resisten la energía de la Puerta 39. Algunos pueden provocar conflicto innecesariamente, creando división en lugar de crecimiento, mientras que otros pueden evitar la tensión por completo, perdiendo oportunidades de transformación. Tu cuerpo percibe inconscientemente estas luchas, notando la tensión que se crea cuando las personas resisten el flujo natural de la provocación y el contraste. Este entorno pide compasión y discernimiento, invitándote a confiar en la capacidad de tu cuerpo para navegar las



dinámicas de la tensión con empatía y sabiduría.

A medida que el ciclo avanza, la energía de la 38.<sup>a</sup> Puerta en Capricornio, tu Nodo Norte de Diseño del Ciclo, comienza a adquirir mayor protagonismo. Esto no reemplaza la influencia de la Puerta 39, sino que desplaza el foco del entorno hacia temas de lucha, integridad y espíritu combativo. La Puerta 38, también conocida como la Puerta del Luchador, reside en el Centro Raíz y trae una energía tenaz que prospera en la oposición y en mantenerse firme ante los desafíos. Para tu cuerpo, es una respuesta inconsciente al entorno, donde la necesidad de luchar surge de forma natural como medio para preservar la integridad y la autenticidad.

La Puerta 38 crea un entorno donde predominan las presiones y los desafíos externos. La energía disciplinada y duradera de Capricornio potencia este proceso, alentando a tu cuerpo a alinearse con la resolución y la determinación necesarias para mantenerse firme ante la adversidad. Tu cuerpo percibe intuitivamente cuándo una lucha merece la pena, reconociendo las batallas que, en última instancia, fortalecen la integridad y clarifican los valores. No se trata de elegir conscientemente luchar; se trata de la alineación innata de tu cuerpo con las dinámicas de resistencia y perseverancia, permitiéndole navegar la oposición con resiliencia y propósito.

En este entorno, tu cuerpo observa cómo las personas a tu alrededor lidian con la oposición y el desafío. Percibe cómo la gente mantiene su posición frente a fuerzas que amenazan con socavar sus valores, lucha por lo que más importa o resiste influencias que podrían comprometer su sentido del yo. En contextos profesionales, nota cómo los individuos afrontan obstáculos con determinación y persistencia. En relaciones personales, percibe cómo las luchas ponen a prueba límites y prioridades, revelando la fuerza y el coraje necesarios para proteger lo que es significativo. Tu cuerpo se alinea inconscientemente con la energía de la Puerta 38, amplificando el potencial de resiliencia y claridad en los espacios que habita.

Los desafíos en este entorno pueden surgir para quienes resisten la energía de la Puerta 38. Algunos pueden volverse excesivamente defensivos, luchando batallas que en realidad no son propias, mientras que otros pueden evitar el conflicto por completo, perdiendo de vista sus valores en el proceso. Tu cuerpo percibe inconscientemente estas luchas, notando la tensión que se crea cuando las personas resisten el flujo natural de la lucha y la oposición. Este entorno pide discernimiento, invitándote a confiar en la capacidad de tu cuerpo para reconocer qué luchas son significativas y cuáles son distracciones, permitiéndote comprometerte con la oposición de manera constructiva.

La interacción entre la Puerta 39 en el Nodo Sur y la Puerta 38 en el Nodo Norte crea un entorno dinámico donde se cruzan los temas de provocación y lucha. Al inicio del ciclo, la energía de la Puerta 39 marca el tono, creando una atmósfera de tensión y contraste creativo. Tu cuerpo se alinea intuitivamente con esta energía, observando cómo las personas utilizan la provocación para encender el cambio, desafiar creencias obsoletas y sacar a la superficie asuntos ocultos. A medida que la influencia de la Puerta 38 se fortalece, el entorno se desplaza hacia la energía de la lucha y la resiliencia, donde las personas se mantienen firmes ante la oposición para proteger lo que más importa.

Esta combinación resalta la progresión desde la tensión creativa y la provocación hasta la resistencia e integridad. La energía de Cáncer al inicio del ciclo sostiene la capacidad de tu cuerpo para alinearse con la profundidad emocional y la sensibilidad de la Puerta 39, creando una base para navegar el contraste y la transformación. A medida que el ciclo se despliega, la energía de Capricornio fomenta la disciplina y la resistencia, permitiendo que tu cuerpo se alinee con la resiliencia y la tenacidad de la Puerta 38. Tu cuerpo comprende intuitivamente esta progresión, respondiendo a los temas cambiantes del entorno con adaptabilidad y gracia.

Las relaciones y las interacciones a tu alrededor también reflejan esta transición. Al inicio del ciclo,





tu cuerpo puede percibir inconscientemente cómo otros navegan la energía de la Puerta 39, observando cómo las personas utilizan la provocación para inspirar diálogo, fomentar el crecimiento o desafiarse mutuamente a reevaluar sus creencias. A medida que el ciclo avanza, la influencia de la Puerta 38 fomenta una consciencia más profunda de la lucha y la integridad. Tu cuerpo nota cómo las personas se mantienen firmes ante los desafíos, protegen sus valores y navegan la oposición con determinación. Esta energía te invita a observar cómo la provocación y la lucha trabajan juntas para crear resiliencia y crecimiento.

Al final del ciclo, la interacción entre la Puerta 39 en Cáncer y la Puerta 38 en Capricornio habrá moldeado el entorno compartido y el papel inconsciente que desempeña tu cuerpo dentro de él. El viaje desde la tensión creativa hasta la resiliencia refleja la interacción dinámica entre provocación y lucha, mostrando cómo el contraste y la oposición trabajan juntos para crear transformación, crecimiento e integridad. Este ciclo ofrece a tu cuerpo una oportunidad para alinearse más profundamente con el flujo de la vida, confiando en su sabiduría innata para navegar el equilibrio entre tensión emocional y perseverancia.

A través de este proceso, tu cuerpo participa inconscientemente en las dinámicas de las Puertas 39 y 38, navegando instintivamente la energía de la provocación y la lucha a medida que se despliega. Las lecciones de este ciclo destacan el papel de tu cuerpo en observar y responder al flujo de la vida, contribuyendo con sus dones únicos a la experiencia compartida de transformación, resiliencia y crecimiento emocional.

## **Tema de la Línea Nodal Inconsciente: Nodos del Ciclo de la Tercera Línea**

Tu Entorno Nodal Inconsciente está impreso con temas de la 3ª Línea, lo que significa que tu cuerpo resuena instintivamente con entornos e individuos que encarnan adaptabilidad, resiliencia y la sabiduría del ensayo y error. Estos espacios son dinámicos y están llenos de experimentación, donde las personas aprenden a través de los errores, refinan procesos y descubren lo que realmente funciona. Tu cuerpo se siente a gusto en entornos donde la imperfección se abraza como parte del crecimiento y donde las personas están probando y ajustándose activamente a los desafíos de la vida. Estas cualidades reflejan la esencia de la 3ª Línea de descubrir a través de la experiencia, y tu cuerpo se siente naturalmente atraído hacia espacios donde esta energía está viva y en despliegue.

Tu cuerpo se alinea con entornos donde está presente la energía de dismantelar y reconstruir. A menudo llamada “El Anarquista” en contextos de grupo, la 3ª Línea expone ineficiencias y desafía sistemas obsoletos, creando espacio para que surja la innovación. Tu cuerpo se siente seguro en espacios donde las personas no temen cuestionar el status quo, interrumpiendo lo que ya no cumple un propósito. Esta energía puede resultar disruptiva para algunos, pero tu cuerpo reconoce instintivamente su valor como parte necesaria de la transformación y el progreso. Resuena con entornos que permiten derribar estructuras antiguas para abrir el camino a algo nuevo y mejor.

La convicción y la determinación del arquetipo de la 3ª Línea “El Mártir” es otra cualidad con la que tu cuerpo se sintoniza instintivamente. Se alinea con individuos profundamente comprometidos a descubrir lo que funciona, incluso a través de reveses y resistencia. Estas personas experimentan con flexibilidad y adaptabilidad, pero finalmente se mantienen firmes una vez que encuentran la verdad mediante la experiencia vivida. Tu cuerpo resuena con espacios donde otros encarnan esta convicción, donde la prueba y la evidencia guían las decisiones en lugar de la teoría o la suposición. Esta energía de resiliencia y aprendizaje con los pies en la tierra se siente estabilizadora para tu cuerpo, ya que refleja la capacidad de la 3ª Línea de soportar desafíos y construir fortaleza a través del ensayo y error.

En términos de relaciones, tu cuerpo resuena con la naturaleza aventurera y experimental de la 3ª



Línea. Se alinea con individuos que abordan la conexión con curiosidad, apertura y disposición a formar y disolver vínculos como parte de su proceso de aprendizaje. Este ritmo de “crear y romper vínculos” no es un defecto, sino un proceso natural de descubrir alineación y conexión. Tu cuerpo se siente a gusto en entornos donde se honra esta exploración, donde las personas son libres de adaptarse, cambiar y redefinir sus relaciones sin temor al juicio. Estos espacios permiten que surja la verdadera intimidad mientras las personas descubren lo que mejor funciona para sí mismas y para los demás.

Tu Entorno Nodal del Ciclo Inconsciente apoya la alineación de tu cuerpo con temas de experimentación, resiliencia y crecimiento. Tu cuerpo se siente arraigado en entornos donde prosperan la creatividad y la adaptabilidad, donde las personas son libres de probar, fallar y refinar sin miedo al fracaso ni al juicio. Estos entornos celebran el don de la 3ª Línea de innovación y coraje, equilibrando flexibilidad con convicción. Al confiar en el impulso instintivo de tu cuerpo hacia estos espacios, te alineas con entornos que fomentan la transformación, la determinación y la sabiduría adquirida a través de la experiencia. Estas cualidades confirman que tu cuerpo te está guiando al lugar y a la perspectiva correctos, alineados con los temas de tus puertas nodales del Ciclo.



## Su retorno solar: temas de Centros

---

### Tema del Ciclo: Centro Sacral impactado

#### **Temas de energía constante y creatividad que emergen en este ciclo**

En este ciclo, con el Centro Sacral temporalmente definido, notarás acceso a una fuente de energía constante y renovable que alimenta la creatividad, la productividad y una sensación de impulso. Tareas o proyectos que antes se sentían abrumadores ahora resultan más manejables, ya que esta energía condicionada aporta un empuje consistente que puede ayudarte a lograr y crear con mayor facilidad.

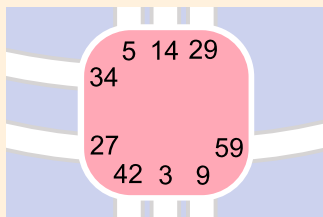
Puedes sentir un aumento de vitalidad, lo que facilita implicarte en la vida y aprovechar oportunidades que te entusiasmen. Este es un momento poderoso para explorar cómo se siente trabajar con energía constante y permitir que apoye tu creatividad y productividad de maneras satisfactorias. Esta energía está aquí para ayudarte a experimentar lo que es mantenerte energizado y comprometido - ¡así que disfruta del flujo que trae!

### Tema del Ciclo: Centro G impactado

#### **Temas de amor, identidad o dirección que emergen en este ciclo**

En este ciclo, con el Centro G temporalmente definido, tienes el potencial de experimentar una profunda claridad en torno al amor, la dirección y la identidad. Pueden surgir nuevas oportunidades que se sientan alineadas con tu yo más profundo, atrayéndote hacia relaciones, caminos o roles que parecen hechos a tu medida.

Esta energía trae una oportunidad única para sentir un sentido constante de yo y propósito, quizá por primera vez en mucho tiempo. Aunque esta estabilidad es temporal, puede servir como un poderoso punto de referencia, ayudándote a explorar lo que realmente resuena con tu viaje. Prepárate para sumergirte en las posibilidades de un nuevo amor, una dirección renovada y una conexión más profunda con quien estás destinado a ser.



## Temas del Centro del Ciclo: Centro Sacral definido

### La mente y su ilusión de energía ilimitada

En tu Diseño de Base, tienes el Centro Sacral indefinido, lo que significa que tu mente está naturalmente condicionada a empujarte más allá de tus límites, cuestionando constantemente si estás haciendo o logrando lo suficiente. La estrategia de la mente aquí es: “Nunca saber cuándo es suficiente”. Esto puede crear una tendencia a trabajar en exceso, sobrecomprometerte o permanecer en situaciones más tiempo del saludable, impulsado por el miedo mental a no hacer lo suficiente o a defraudar a otros.

En este ciclo, sin embargo, tu Centro Sacral está definido por el condicionamiento del ciclo, dándote acceso temporal a su energía consistente y sostenible. Aunque esta energía definida puede sentirse empoderadora, es importante recordar que no es tu estado natural.

Ten cuidado - esta energía recién encontrada es temporal. La mente en sombra intentará aprovecharla, convenciéndote de que empujes más, de que te comprometas con más cosas o de que ignores tus límites naturales. Se aferrará a esta energía definida como “prueba” de que siempre deberías ser capaz de una productividad interminable. Debido a que ahora tienes consistencia temporal en este centro, tu mente también te engañará haciéndote creer que, de pronto, sí sabe “cuándo es suficiente”. Esto puede llevar a decisiones abruptas - detener tareas, proyectos o incluso relaciones prematuramente - basadas en una falsa sensación de finalidad o claridad.

La mente es tan astuta como errada. Sus ilusiones a menudo te alejan de tu verdad. Sin embargo, tu verdadero poder reside en observar esta dinámica y permitir que tu autoridad interna guíe tus decisiones, en lugar de sucumbir al condicionamiento de la mente. Resiste la tentación de excederte, sobreextenderte o cortar cosas de golpe. Recuerda que esta energía definida no es permanente - solo está presente durante este ciclo de condicionamiento. Confía en tu autoridad para discernir cuándo involucrarte y cuándo descansar, cuándo continuar y cuándo soltar, incluso si la mente insiste en lo contrario.

### Experimentar el Centro Sacral definido

Para este ciclo, el Centro Sacral definido te ofrece una muestra de su energía consistente y sostenible. Esto puede sentirse empoderador, especialmente si antes has lidiado con límites energéticos o con agotamiento. Puedes notar que emerge un ritmo natural de energía, con la capacidad de trabajar de manera constante en tareas que te entusiasman o te resultan satisfactorias.

Utiliza este tiempo para explorar cómo se siente esta energía definida en comparación con tu estado habitual. Presta atención a las señales de tu cuerpo: ¿tu respuesta visceral te guía hacia tareas que se sienten satisfactorias y alineadas? ¿O tu mente intenta sobreponerse a esta energía natural con ocupación innecesaria u obligaciones?

El Centro Sacral definido también está vinculado a la sexualidad y la creatividad. Puedes experimentar una conexión más fuerte con tu energía sexual o sentirte inspirado a canalizar esta vitalidad hacia proyectos creativos. Aun así, es crucial honrar tu necesidad de descanso y recuperación, incluso con este impulso temporal de energía. Energía sostenible no significa energía infinita. Observa cómo fluye tu energía durante este periodo y utiliza esa conciencia para



informar cómo gestionas tu energía incluso después de que el ciclo termine.

### **Características clave del Centro Sacral definido**

- Energía sostenible: Una fuente consistente y confiable de fuerza vital para el trabajo, la creación y la actividad.
- Naturaleza responsiva: La claridad y la acción llegan respondiendo a la vida con el instinto visceral.
- Energía sexual y creativa: Una conexión fuerte con la sexualidad, la reproducción y la expresión creativa.
- Impacto en los demás: La capacidad de energizar y motivar a quienes te rodean.
- Desafíos: Sobrecomprometerse o ignorar la necesidad de descanso y recuperación.

### **Comprender el Centro Sacral definido**

El Centro Sacral es la central energética del bodygraph - hogar de la fuerza vital que sostiene el trabajo, la creatividad y la sexualidad. Cuando el Sacral está definido, provee una fuente de energía consistente y renovable. Solo los Generadores y los Generadores Manifestantes tienen el Centro Sacral definido de manera natural, lo que los marca como los constructores de energía y hacedores de la sociedad.

En este ciclo, sin embargo, tu Centro Sacral está definido temporalmente a través del condicionamiento del ciclo. Esto significa que tienes acceso a un flujo de energía estable y sostenible durante este periodo, pero no es tu estado natural ni tu autoridad interna.

La energía sacral se utiliza más eficazmente cuando responde a la vida mediante el instinto visceral. La respuesta sacral es visceral y no verbal - un "ajá" (sí) se siente como entusiasmo, expansión o un tirón hacia la acción, mientras que un "ajá-uh" (no) se siente como resistencia, contracción o desinterés. Sin embargo, dado que esta energía es condicionada y no parte de tu diseño innato, es esencial matizar estas respuestas con tu verdadera autoridad interna.

Pregúntate: ¿Quiere mi autoridad interna utilizar esta energía temporal para mis propósitos? Si la respuesta es sí, permite que el Sacral definido te apoye en una acción alineada. Si la respuesta es no, confía en tu autoridad para alejarte de compromisos o actividades que no son correctos para ti, incluso si la energía sacral se siente poderosa en el momento.

### **El Centro Sacral y su papel**

El Centro Sacral está profundamente ligado a la sexualidad y la creatividad. Quienes tienen el Sacral definido de forma natural suelen tener una conexión consistente con estas energías, con un impulso natural hacia la expresión sexual y la capacidad de canalizar esta vitalidad hacia empeños creativos.

Aunque la energía sacral es sostenible y regenerativa, no es infinita. El descanso es esencial para permitir que el cuerpo se recargue. A diferencia de los Centros Sacral indefinidos, que pueden quemarse rápidamente al amplificar la energía de otros, los seres con Sacral definido despiertan naturalmente cada día con energía renovada para las tareas y actividades que les brindan satisfacción.

Durante este ciclo, puedes sentirte con energía y productivo, pero es importante recordar que se trata de un condicionamiento temporal. Usa este tiempo para observar cómo funciona el Centro Sacral y cómo influye en tus niveles de energía y respuestas, pero deja siempre que tu verdadera autoridad interna guíe tus decisiones.

### **La energía sacral y su impacto en los demás**

La energía sacral también impacta a quienes te rodean. Las personas con Centros Sacral indefinidos pueden sentirse energizadas y motivadas en tu presencia, pero es importante



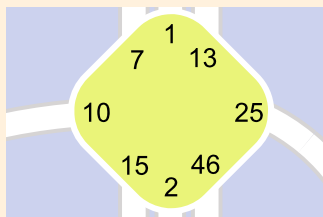


reconocer que esta energía no está destinada a alimentar a otros indefinidamente. Del mismo modo, dado que esta energía está condicionada para ti, no debe sobreusarse ni tratarse como si fuera tu estado natural. Así que no permitas que otros te identifiquen como la “central de poder”, porque esta energía se irá en algún momento. Aprender a dosificarte y a honrar tus ritmos naturales garantiza que tu energía permanezca equilibrada y satisfactoria.

### **Reflexiones finales**

El Centro Sacral definido en este ciclo te ofrece una oportunidad increíble para experimentar su energía constante y sostenible. Aunque esta energía puede sentirse empoderadora y productiva, recuerda que es temporal y condicionada. Observar cómo funciona el Centro Sacral durante este periodo puede ayudarte a comprender la diferencia entre responder a la vida con tus vísceras y tomar decisiones basadas en tu verdadera autoridad interna.

Confía en tu autoridad interna para guiarte al decidir dónde invertir tu energía. Resiste el impulso de sobreextenderte solo porque la energía está disponible y evita tratar el Centro Sacral como si fuera tu autoridad natural. Manteniéndote alineado con tu diseño, podrás aprovechar al máximo esta definición temporal y obtener valiosas percepciones sobre tu relación con el trabajo, la creatividad, el descanso y la satisfacción.



## Temas del Centro del Ciclo: Centro G definido

### La mente y la ilusión de una dirección consistente

En tu Diseño de Base, tienes el Centro G indefinido, lo que significa que tu mente está naturalmente condicionada a buscar amor, dirección e identidad a partir de influencias externas. La estrategia de la mente en este centro es “siempre buscar amor, dirección e identidad”. Esta apertura a menudo lleva a la mente a intentar tomar decisiones basadas en las energías cambiantes de tu entorno, amplificando la influencia de las personas, los lugares y las experiencias a tu alrededor.

Sin embargo, en este ciclo, el Centro G está definido, creando temporalmente la sensación de una identidad y una dirección consistentes. Esto puede sentirse estabilizador e incluso emocionante, ya que tu mente probablemente intentará aferrarse a este nuevo sentido de estabilidad y claridad.

Aun así, ten presente que esto es un arma de doble filo. La mente sombra, que responde al condicionamiento en los centros indefinidos, intentará tomar el control de tu toma de decisiones durante este periodo, usando la estabilidad temporal del Centro G definido como justificación. Puede convencerte de que esta sensación de identidad y dirección es algo a lo que debes aferrarte o actuar en consecuencia. Sin embargo, también puede llevarte a sobreidentificarte con esta estabilidad temporal, intentando fijarla como permanente, incluso cuando no esté verdaderamente alineada con tu camino.

Tu papel como testigo pasajero es observar esta tendencia, reconocerla por lo que es y dar un paso atrás. Solo tu autoridad interna está capacitada para tomar decisiones fiables para ti. Este proceso requiere consciencia: notar cuándo la mente sombra intenta imponerse y permitir conscientemente que tu autoridad interna guíe el camino. Resiste la tentación de lanzarte impulsivamente hacia una nueva dirección, amor o rol simplemente porque se siente bien o parece claro. Esto es condicionamiento del ciclo. Puede ser para ti, pero también puede no serlo; tu mente no tiene forma de saberlo. Solo confía en tu autoridad interna para discernir si cualquier dirección emergente es realmente para ti.

### Experimentar el Centro G definido

Para este ciclo, el Centro G definido te ofrece una experiencia temporal de su energía. Aunque esto puede sentirse reconfortante y empoderador, es importante recordar que esta estabilidad no es tu estado natural. Tu apertura en esta área te permite experimentar y reflejar profundamente el amor, la dirección y la identidad de otros. En este ciclo, sin embargo, puede que sientas como si supieras exactamente quién eres y hacia dónde vas.

Usa este periodo como una oportunidad para observar las características de un Centro G definido sin apegarte a ellas. Nota el sentido consistente de sí y de dirección y reflexiona sobre cómo difiere de tu habitual fluidez en esta área. Presta atención a cómo reacciona la mente: ¿se aferra a esta estabilidad temporal o intenta controlar la narrativa?

Mantente anclado en tu autoridad interna, que sigue siendo tu única guía fiable para tomar decisiones durante este tiempo. Observa esta nueva experiencia de estabilidad y permite que informe tu comprensión de ti, pero no dejes que te defina ni que te empuje a acciones que no estén alineadas con tu diseño.



### **Características clave del Centro G definido**

- Identidad fija: Un sentido consistente y estable de sí y de propósito.
- Dirección y amor: Una conexión natural con el amor universal y un camino claro en la vida.
- Guía para otros: La capacidad de influir en el sentido de dirección e identidad de los demás.
- Desafíos: Potencial inflexibilidad o resistencia al cambio cuando se requiere crecimiento.

### **Comprender el Centro G definido**

Cuando el Centro G está definido, representa una conexión fija y estable con el amor, la dirección y la identidad. A diferencia del Centro G indefinido, que está abierto a influencias externas y fluctúa según el entorno, el Centro G definido ofrece un sentido fiable de sí. Esta definición aporta claridad sobre quién eres, hacia dónde vas y qué estás destinado a experimentar.

Esta estabilidad trae consigo un sentido natural de amor propio y la capacidad de irradiar amor hacia los demás. No es el amor romántico o pasional del corazón, sino un amor universal, un sentido de conexión con todas las cosas. Quienes tienen el Centro G definido suelen ser vistos como faros de guía para otros, especialmente para quienes tienen el Centro G indefinido. Aportan un sentido de dirección e identidad que otros pueden no tener, ayudándoles a sentirse anclados y alineados.

Sin embargo, esta energía definida también tiene sus retos. La estabilidad del Centro G puede conducir a la inflexibilidad. Un sentido muy fijo de sí y de dirección puede dificultar la adaptación cuando la vida demanda cambio o crecimiento. Esta rigidez puede provocar resistencia ante circunstancias en evolución, especialmente cuando eventos externos desafían la identidad o el camino establecidos.

### **Reflexiones finales**

El Centro G definido en este ciclo te invita a explorar la experiencia de estabilidad y consistencia en el amor, la dirección y la identidad. Aunque esta energía puede sentirse empoderadora, recuerda que es temporal. Usa este tiempo para observar cómo se siente un Centro G fijo, pero mantente cauteloso de permitir que la mente tome el control o decida basándose en esta definición temporal.

Confía en tu autoridad interna para guiarte, permitiendo que la energía del Centro G enriquezca tu experiencia sin convertirse en fuente de apego o desvío. Al mantenerte alineado con tu diseño, puedes aprovechar al máximo esta energía temporal mientras sigues arraigado en tu apertura y adaptabilidad naturales.



## Resumen de los temas de canales del Retorno Solar

Durante este ciclo solar, puede notar la aparición de Canales que no están presentes en su Diseño de Base. Estos nuevos Canales se forman de dos maneras principales: mediante la interacción del imprinting del Retorno Solar, donde Puertas y Líneas se combinan para crear Canales completos del Retorno Solar, y mediante la interacción entre el imprinting del Retorno Solar y Puertas y Líneas específicas con las Puertas y Líneas de su Diseño de Base.

Los Canales resultantes representan energías y temas significativos que darán forma a sus experiencias en el ciclo. Participar o no en estos temas depende de la guía de su Autoridad Interior. Estos Canales se dividen en dos categorías: de naturaleza Educativa o Personal. Dentro de estos tipos de Canal, surgen más matices que revelan si son de desarrollo, direccionales o desencadenados por una persona específica destinada a cruzarse en su camino. Cada Canal ofrece una oportunidad única de crecimiento y alineación a lo largo del ciclo solar.

### Canales Educativos

Un Canal Educativo se forma por dos o más Puertas en su Ciclo de Retorno Solar. Estas Puertas no forman parte de su Diseño de Base, por lo que el Canal adquiere una cualidad educativa. El Canal también puede conectar dos Centros no definidos en su Diseño, amplificando aún más el efecto educativo.

Los Canales Educativos pueden ser de Desarrollo, Direccionales o formarse a través de interacciones con dos o más personas que encuentre. Los detalles de los Canales Educativos creados este año se tratan con mayor profundidad más adelante en este informe.

### Canales Personales

Un Canal Personal se forma cuando una Puerta (que puede incluir varios planetas y Líneas) de su Ciclo de Retorno Solar se conecta con una Puerta (que también puede incluir múltiples planetas y Líneas) de su Diseño de Base. La conexión entre su Puerta del Diseño de Base y una Puerta Solar hace que el Canal creado sea de naturaleza personal. El Canal resultante también puede unir dos Centros no definidos en su Diseño, enfatizando aún más el tema personal.

Los Canales Personales pueden ser de Desarrollo, Direccionales o formarse a través de interacciones con una o más personas que conozca. Los detalles de los Canales Personales creados este año se abordan con mayor detalle más adelante en este informe.



## Tema del Canal: Personal - de desarrollo

Un Canal Personal designado como de desarrollo se activa por al menos un Planeta Exterior (puerta/línea) en este Ciclo y al menos un Planeta (puerta/línea) de tu Diseño de Base. “Personal” en este contexto significa que experimentarás la energía y los temas de estos canales a lo largo de este Ciclo. Es personal porque parte del canal es inherente a tu Diseño de Base, lo que lo convierte en una lección significativa de desarrollo personal vinculada a la naturaleza del canal creado. Los Canales Personales pueden definir los centros en uno o ambos extremos del canal y, cuando un centro blanco (no definido) es condicionado, influye directamente en tu Mente Sombra. La Mente Sombra a menudo percibe estas energías como altamente significativas, tentándote a tomar decisiones basadas en ellas. Sin embargo, es crucial reconocer que tu Autoridad Interna - no tu Mente Sombra - determina su verdadera importancia. Sin discernimiento, la Mente Sombra puede confundir estas energías como parte de tu identidad, llevando a decisiones incorrectas, o incluso a decisiones correctas tomadas con un timing inapropiado, que igualmente resultan en un resultado negativo.

## Tema del Canal: Personal - direccional

Un Canal Personal designado como direccional se activa por al menos un Nodo (puerta/línea) en este Ciclo y al menos un Planeta (puerta/línea) de tu Diseño de Base. “Personal” en este contexto significa que experimentarás la energía y los temas de estos canales a lo largo del Ciclo. Es personal porque parte del canal es inherente a tu Diseño de Base, lo que lo convierte en una lección personal significativa que puede conducir a una nueva dirección alineada con la naturaleza del canal creado. Los Canales Personales pueden definir los centros en uno o ambos extremos del canal y, cuando un centro blanco (no definido) es condicionado, influye directamente en tu Mente Sombra. La Mente Sombra a menudo percibe estas energías como altamente significativas, tentándote a tomar decisiones basadas en ellas. Sin embargo, es esencial reconocer que tu Autoridad Interna - no tu Mente Sombra - determina su verdadera importancia. Sin discernimiento, la Mente Sombra puede confundir estas energías como parte de tu identidad, llevando a decisiones incorrectas, o incluso a decisiones correctas tomadas con un timing inapropiado, lo que aún puede resultar en un resultado direccional negativo.

## Tema del Canal: Personal - de personas

Un Canal Personal designado como “de personas” se activa por al menos un Planeta Interior (puerta/línea) en este Ciclo y al menos un Planeta (puerta/línea) de tu Diseño de Base. “De personas” en este contexto significa que conocerás a una persona o a personas que portan la energía de la puerta/línea que crea el canal. El canal resultante se manifestará una o más veces durante este Ciclo. Es personal porque parte del canal es inherente a tu Diseño de Base, lo que lo convierte en una lección personal significativa que puede conducir a nuevas relaciones alineadas con la naturaleza del canal creado. Los Canales Personales pueden definir los centros en uno o ambos extremos del canal y, cuando un centro blanco (no definido) es condicionado, influye directamente en tu Mente Sombra. La Mente Sombra a menudo percibe estas energías como altamente significativas, tentándote a tomar decisiones basadas en ellas. Sin embargo, es esencial reconocer que tu Autoridad Interna - no tu Mente Sombra - determina su verdadera importancia. Sin discernimiento, la Mente Sombra puede confundir estas energías como parte de tu identidad, llevando a decisiones incorrectas, o incluso a decisiones correctas tomadas con un timing inapropiado, lo que aún puede resultar en un resultado negativo, especialmente si te comprometes con la persona o las personas equivocadas durante este Ciclo.





## Tema del Canal: Educativo - de desarrollo

Un Canal Educativo designado como de desarrollo está activado por al menos un Planeta Exterior, aunque también puede implicar planetas exteriores en ambos extremos del canal o, en algunos casos, un Planeta Interior en un extremo sin dejar de ser de desarrollo. Desarrollo en este contexto significa que experimentarás la energía y los temas de estos canales durante tu Ciclo de Urano. Estos temas no son inherentes a su Diseño Fundacional pero ofrecen una oportunidad para aprender sobre el canal que se está imprimiendo. Los Canales Educativos pueden definir los centros en uno o ambos extremos del canal, y cuando un centro blanco (indefinido) está condicionado, influye directamente en tu Mente Sombra. La Mente Sombra a menudo percibe estas energías como altamente significativas y puede tentarte a tomar decisiones basadas en ellas. Sin embargo, es esencial reconocer que tu Autoridad Interior -no tu Mente Sombra- determina su verdadera importancia. Sin discernimiento, la Mente Sombra puede confundir estas energías como parte de tu identidad, lo que te lleva a tomar decisiones incorrectas, o incluso decisiones correctas tomadas en el momento equivocado, lo que aún así da lugar a un resultado negativo.

## Tema del Canal: Educativo - direccional

Un Canal Educativo designado como direccional se activa por al menos una de las 4 Puertas y Líneas nodales del Ciclo. Las activaciones nodales representan tu dirección para el año. Un canal direccional también puede implicar un planeta exterior o interior en un extremo, pero debido a la impronta nodal sigue clasificándose como direccional. Direccional, en este contexto, significa que experimentarás la energía y los temas de estos canales a lo largo de este Ciclo. Estos temas no son inherentes a tu Diseño de Base, pero proporcionan una oportunidad para aprender sobre el canal que está siendo impreso. Los Canales Educativos pueden definir los centros en uno o ambos extremos del canal y, cuando un centro blanco (no definido) es condicionado, influye directamente en tu Mente Sombra. La Mente Sombra a menudo percibe estas energías como altamente significativas, tentándote a tomar decisiones basadas en ellas. Sin embargo, es crucial recordar que tu Autoridad Interna - no tu Mente Sombra - determina su verdadera importancia. Si la Mente Sombra toma decisiones basadas en la entrada de un canal direccional, puede dirigir tu vida hacia una dirección completamente nueva y a menudo incorrecta. Sin discernimiento, la Mente Sombra puede confundir estas energías como parte de tu identidad, llevando a malas decisiones, o incluso a decisiones correctas tomadas con un timing inadecuado, resultando en un resultado negativo a medida que tu vida comienza a desviarse del rumbo.

## Tema del Canal: Educativo - de personas

Un Canal Educativo designado como “de personas” se activa por planetas interiores en ambos extremos del canal. En este contexto, “de personas” significa que experimentarás la energía y los temas de estos canales en momentos específicos durante este Ciclo. Estos temas no son inherentes a tu Diseño de Base, pero proporcionan una oportunidad para aprender sobre el canal que está siendo impreso. El canal puede representar a personas en contacto áurico contigo, condicionándote en el momento, pero es poco probable que tenga una importancia a largo plazo para tu vida en general. Los Canales Educativos también pueden definir los centros en uno o ambos extremos del canal y, cuando un centro blanco (no definido) es condicionado, influye directamente en tu Mente Sombra. La Mente Sombra a menudo percibe estas energías como altamente significativas, tentándote a tomar decisiones basadas en ellas. Sin embargo, es crucial reconocer que tu Autoridad Interna - no tu Mente Sombra - determina su verdadera importancia. Sin discernimiento, la Mente Sombra puede confundir estas energías como parte de tu identidad, llevando a decisiones incorrectas en el momento, o incluso a decisiones correctas tomadas con un timing inadecuado, lo que resulta en un resultado negativo.



## Canales Personales

Un Canal Personal se crea cuando una Puerta de su Ciclo de Retorno Solar (que puede incluir múltiples planetas y Líneas) se conecta con una Puerta de su Diseño de Base (que también puede contener varios planetas y Líneas). Esta conexión entre una Puerta de su Diseño de Base y una de su imprinting Solar da como resultado un Canal considerado de naturaleza personal. Los Canales Personales pueden manifestarse como oportunidades de desarrollo, temas direccionales o a través de interacciones con una persona con la que se encuentre durante el ciclo solar.

<b>Canal 3955: Emoción</b>	Direccional, Persona
<b>Canal 0952: Concentración</b>	Direccional
<b>Canal 0515: El Ritmo</b>	Experiencial, Persona
<b>Canal 2750: Preservación</b>	De desarrollo



## Activaciones del Canal 3955: Emoción

	P/D	Puerta y Línea	Ajuste	Filtro	Efecto de la carta del retorno solar
<b>Base</b>	Diseño	55.4	Detrimento	Júpiter	-
<b>Retorno Solar</b>	Personalidad	55.2	Exaltado	Luna	Persona
<b>Retorno Solar</b>	Diseño	39.3	Detrimento	Nodo Sur	Direccional

## Canal 3955: Emoción

### Un Diseño de cambios de humor

El Canal 3955, conocido como el Canal de la Emoción, está diseñado para abrazar todo el espectro de las emociones de la vida. Encuentra belleza tanto en la alegría como en la tristeza, entendiendo que la verdadera libertad surge de aceptar las emociones en lugar de controlarlas. Con su profunda sensibilidad a los ciclos emocionales, este canal transforma las vivencias internas en una fuerza creativa, infundiendo la mutación con espíritu para que la transferencia emocional sea efectiva. Aunque los eventos externos puedan detonar emociones, los sentimientos pertenecen por completo al mundo interior del canal.

El paisaje emocional de este canal es altamente dinámico, marcado por largos periodos de calma intercalados con intensos cambios de humor que pueden durar períodos prolongados. Su alma romántica y su profunda conexión con el sonido, particularmente la música, lo hacen naturalmente afinado con la expresión creativa. Ya sea hablando, escuchando o encarnando sus emociones, el Canal 3955 prospera cuando canaliza su profundidad emocional hacia la autoexpresión. Es especialmente apto para ámbitos creativos como las artes escénicas, la música, la escritura y otras disciplinas artísticas, donde puede transmitir eficazmente su energía emocional a los demás.

Al abrazar plenamente su viaje emocional, el Canal 3955 cumple su labor de infundir la mutación con espíritu, asegurando que los avances emocionales conduzcan a una transformación significativa. Comprende que la melancolía es tan vital como la alegría, encontrando paz en la soledad durante los momentos bajos y conexión en los momentos altos. A través de este proceso, el canal demuestra el poder transformador de honrar las emociones en su totalidad y empodera a otros a conectar con la profundidad del espíritu humano.

### Componentes

Tipo de Canal: Proyectado

Familia de Energía: Conocimiento (Individual) - Empoderamiento

Puerta 39: La Obstrucción: El valor de la obstrucción en provocar análisis, evaluación y reevaluación. Cuarto de la Civilización.

Puerta 55: Abundancia: La abundancia es estrictamente una cuestión de espíritu. Cuarto de la Iniciación.



## BASE

### Filtro: Júpiter

Como un campo inconsciente que irradia frecuencias protectoras, el Júpiter de Diseño encarna la cualidad del aura electromagnética de nuestra forma y su enfoque hacia las normas, las leyes y la protección. Esta fuerza benévola moldea los sistemas naturales de seguridad de nuestro cuerpo y los patrones de creencias, conduciendo nuestras aspiraciones físicas a través de una red intrincada de energía expansiva, fe y sabiduría innata. Como el guardián arquetípico de la prosperidad de la forma, el Júpiter de Diseño pulsa con crecimiento orgánico, vitalidad abundante y la capacidad inherente de generar campos protectores. Su energía se manifiesta tanto como magnánima como portadora de fortuna: desde la resonancia afortunada que atrae la riqueza hasta los principios más profundos que resguardan nuestro ser. A través del Júpiter de Diseño, nuestra forma aprende a establecer su campo protector, transformando el potencial electromagnético en seguridad áurica, evolucionando gradualmente del exceso a la abundancia medida a medida que nuestra aura se desarrolla. Como una activación de diseño, el Júpiter de Diseño controla la frecuencia de nuestra Aura a través del Lateral Gaseoso, el Vertical Áurico y el Diamante Marcial.

### Puerta 55: La Abundancia

**La abundancia es estrictamente una cuestión de espíritu.**

La Puerta 55 representa el potencial de consciencia espiritual y abundancia emocional, caracterizada por olas emocionales altamente volátiles que oscilan entre extremos altos y bajos. Esta inestabilidad inherente crea un cambio constante en la percepción, moviéndose entre sentimientos de abundancia y carencia. Sus respuestas emocionales están profundamente influidas por la provocación, ya que está conectada con la Puerta 39, filtrando las provocaciones a través de su estado de ánimo fluctuante. Esta sensibilidad se extiende a los estímulos acústicos, con tonos y sonidos que amplifican o disminuyen su estado emocional según su ánimo actual. La efectividad de la Puerta 55 radica en honrar su química emocional, requiriendo alineación con su estado de ánimo al involucrarse en actividades como comer, socializar o trabajar. Los intentos de racionalizar o forzar la actividad durante los estados bajos pueden perturbar su flujo natural, ya que su percepción emocional colorea cada experiencia y exige aceptación en lugar de supresión.

Esta puerta es fundamental para el movimiento del circuito individual hacia la mutación y la transformación, difundiendo un nuevo espíritu de reconocimiento de valor hacia el colectivo. Cuando está definida en el Plexo Solar, la autoridad emocional de la Puerta 55 exige paciencia, ya que la claridad para decisiones impactantes emerge solo con el tiempo. Su verdadero poder reside en la autenticidad emocional, abrazando todo el espectro de su experiencia emocional en lugar de suprimir o explicar sus estados de ánimo. Al honrar sus olas emocionales y abrazar su volatilidad, la Puerta 55 fomenta el potencial de una transformación individual profunda y la capacidad de influir en otros encarnando una conexión profunda con el espíritu y la verdad emocional.

### Información adicional sobre la Puerta:

- Cruces de Encarnación: Fénix Durmiente, Estados de ánimo, Espíritu
- Cuarto de Encarnación: Iniciación (Mente) - Piscis
- Circuito: Individual (Conocimiento)
- Aminoácido: Histidina
- Anatomía: Plexo Solar (Ganglios dorsales)
- GeneKeys: Victimización (Naturaleza represiva/Queja) - Libertad - Libertad
- Compañera de Programación: 59
- Puerta Armónica: 39



- Canal: 39-55 Canal de la Emoción

#### **Línea 4: Asimilación - Exaltación**

↑ **Júpiter:** El establecimiento de un marco que equilibra principios con energía y conduce inevitablemente a la expansión y la prosperidad. El posible espíritu que surge cuando la conciencia emocional y la energía están equilibradas y son con principios.

- Cualidad de la Línea: Fijada en exteriorizar su cualidad de vía única.

La Línea 4 en la Puerta 55 opera con un enfoque externo fijo, buscando relaciones y marcos que eleven su espíritu emocional. Esta búsqueda de vía única de lo que se siente correcto o incorrecto para su bienestar emocional permite a la Línea 4 alinearse con fuerzas de apoyo mientras evita aquellas que disminuyen su energía emocional.

↑ **Exaltación (Júpiter):** Con Júpiter exaltado, la Línea 4 demuestra la capacidad de establecer principios y límites claros alrededor de su energía emocional, creando marcos sostenibles para el crecimiento y la prosperidad. Por ejemplo, su naturaleza fija le permite reconocer al instante si una persona o situación mejorará o disminuirá su bienestar emocional, posibilitándole construir y mantener relaciones que apoyen de forma consistente su espíritu emocional.

La fortaleza de la Línea 4 reside en su capacidad para equilibrar la energía emocional con principios claros, cultivando conexiones que honran tanto los altos como los bajos de su viaje emocional. Este proceso selectivo asegura que la Línea 4 atraiga energías compatibles mientras mantiene la estabilidad necesaria para un crecimiento emocional a largo plazo.





## retorno solar

### Consciente Luna - Ciclo: Persona

En este ciclo, conocerás a alguien que encarna las cualidades de la Luna, a través de esta Puerta y esta Línea. Este individuo reflejará la energía fluida y nutritiva de la Luna, guiando el enfoque e influyendo en el paisaje emocional con su sensibilidad e inteligencia emocional dentro del Canal que crea contigo.

Dado que esta conexión crea definición a través de un Canal, su consciencia y sintonización emocionales ayudarán a iluminar los temas y las experiencias vinculados a esta Puerta y esta Línea. Su presencia puede animarte a explorar su influencia e integrar sus lecciones en tu viaje.

### Puerta 55: La Abundancia

**La abundancia es estrictamente una cuestión de espíritu.**

La Puerta 55 representa el potencial de consciencia espiritual y abundancia emocional, caracterizada por olas emocionales altamente volátiles que oscilan entre extremos altos y bajos. Esta inestabilidad inherente crea un cambio constante en la percepción, moviéndose entre sentimientos de abundancia y carencia. Sus respuestas emocionales están profundamente influidas por la provocación, ya que está conectada con la Puerta 39, filtrando las provocaciones a través de su estado de ánimo fluctuante. Esta sensibilidad se extiende a los estímulos acústicos, con tonos y sonidos que amplifican o disminuyen su estado emocional según su ánimo actual. La efectividad de la Puerta 55 radica en honrar su química emocional, requiriendo alineación con su estado de ánimo al involucrarse en actividades como comer, socializar o trabajar. Los intentos de racionalizar o forzar la actividad durante los estados bajos pueden perturbar su flujo natural, ya que su percepción emocional colorea cada experiencia y exige aceptación en lugar de supresión.

Esta puerta es fundamental para el movimiento del circuito individual hacia la mutación y la transformación, difundiendo un nuevo espíritu de reconocimiento de valor hacia el colectivo. Cuando está definida en el Plexo Solar, la autoridad emocional de la Puerta 55 exige paciencia, ya que la claridad para decisiones impactantes emerge solo con el tiempo. Su verdadero poder reside en la autenticidad emocional, abrazando todo el espectro de su experiencia emocional en lugar de suprimir o explicar sus estados de ánimo. Al honrar sus olas emocionales y abrazar su volatilidad, la Puerta 55 fomenta el potencial de una transformación individual profunda y la capacidad de influir en otros encarnando una conexión profunda con el espíritu y la verdad emocional.

### Información adicional sobre la Puerta:

- Cruces de Encarnación: Fénix Durmiente, Estados de ánimo, Espíritu
- Cuarto de Encarnación: Iniciación (Mente) - Piscis
- Circuito: Individual (Conocimiento)
- Aminoácido: Histidina
- Anatomía: Plexo Solar (Ganglios dorsales)
- GeneKeys: Victimización (Naturaleza represiva/Queja) - Libertad - Libertad
- Compañera de Programación: 59
- Puerta Armónica: 39
- Canal: 39-55 Canal de la Emoción



## Línea 2: Desconfianza - No Fijación

La abundancia obstaculizada por la calumnia o el chisme.

↑ **Venus:** El don de poder penetrar hasta el centro que puede demostrar eficazmente, a través de sus talentos relacionales, que su confiabilidad es genuina. La estabilidad emocional y la fortaleza del espíritu dependen de ser confiado por los demás.

↓ **Tierra:** El desafío directo a los calumniadores que siempre tendrán la ventaja de citar al Bardo.

- Cualidad de la Línea: Proyección hacia dentro. Sin capacidad subjetiva de ver hacia dentro. Lo natural.

La Línea 2 en la Puerta 55 proyecta naturalmente su espíritu emocional hacia fuera, creando una dinámica poderosa en la que la confianza se convierte en un tema central en las relaciones. Sin filtros introspectivos, el estado emocional de la Línea 2 es directamente visible para los demás, lo que puede fomentar conexiones profundas pero también conducir a posibles malentendidos.

↑ **Exaltación (Venus):** Con Venus exaltada, la Línea 2 prospera en la proyección auténtica de su espíritu emocional, permitiendo a los demás presenciar la naturaleza genuina de su estado actual. Por ejemplo, en lugar de suprimir las fluctuaciones emocionales, la Línea 2 puede usar su transparencia para construir una confianza más profunda, mostrando cómo la autenticidad emocional —ya sea en momentos de alegría o de tristeza— puede fortalecer las relaciones con quienes valoran la honestidad.

La fortaleza del espíritu de la Línea 2 reside en su capacidad para abrazar su expresión emocional natural, independientemente de dónde se encuentre en su ola. Esta autenticidad sin filtros, aunque a veces malentendida, crea oportunidades para conexiones significativas y sirve como testimonio de su confiabilidad, incluso en su variabilidad emocional.

↓ **Detrimento (Tierra):** Con la Tierra en detrimento, la Línea 2 puede sentirse impulsada a defenderse contra la desconfianza o la mala interpretación de su estado emocional por parte de otros. Por ejemplo, los intentos de explicar o demostrar su confiabilidad pueden resultar contraproducentes, ya que una defensa excesiva suele generar mayor sospecha. Esta reacción puede amplificar los malentendidos en lugar de resolverlos.

El desafío para la Línea 2 surge cuando se centra en exceso en gestionar las percepciones de los demás, lo que la lleva a suprimir su expresión emocional natural. El camino a seguir reside en honrar de forma constante su verdad emocional a lo largo del tiempo, en lugar de intentar mantener una fachada de estabilidad emocional. Al demostrar una expresión auténtica, la Línea 2 puede reconstruir la confianza y superar el malestar que su transparencia emocional pueda inicialmente suscitar en otros.



### Inconsciente Nodo Sur - Ciclo: Direccional

El Nodo Sur de Diseño representa la resonancia inconsciente de tu forma con entornos específicos y su alineación innata durante este ciclo. Esta fuerza direccional guía de manera natural a tu cuerpo hacia entornos y patrones que se sienten físicamente compatibles, moldeados por la Puerta y la Línea que imprime. Su energía crea una base de sintonización ambiental y familiaridad física, anclando tu forma dentro del flujo del ciclo y apoyando su despliegue de maneras sutiles pero esenciales.

Como ancla arquetípica de la sintonización ambiental, el Nodo Sur de Diseño sirve como un puente que conecta tu forma con los espacios y circunstancias correctos para esta fase. Al activar la Puerta y la Línea en tu gráfico, alinea inconscientemente tu forma física con entornos que estabilizan y apoyan su movimiento direccional. Esta activación forma una definición de Canal con tu Diseño de Fundación, y cuando tu autoridad interna se involucra con este tema, puede iniciar cambios direccionales inconscientes, atrayendo a tu forma hacia experiencias o entornos que son esenciales para la trayectoria de este ciclo.

### Puerta 39: La Obstrucción

**El valor de la obstrucción al provocar el análisis, la evaluación y la reevaluación.**

La Puerta 39 encarna la energía de la provocación y la obstrucción, diseñada para desafiar y despertar el espíritu en otros mediante el juego burlón o la seducción. Su energía individual del Conocimiento busca resonancia con los espíritus correctos, utilizando sus provocaciones como herramienta para inspirar crecimiento emocional y espiritual. Las reacciones que suscita pueden ir de lo positivo a lo negativo, dependiendo del estado de ánimo de la otra persona. Las respuestas negativas no reflejan un fracaso personal, sino que señalan falta de resonancia o un mal momento. Para la Puerta 39, encontrar a las personas adecuadas a las que provocar es esencial, ya que su ausencia puede conducir a sentimientos de melancolía o incluso a mecanismos de afrontamiento poco saludables, como una relación insana con la comida. Guiada por la Autoridad Interna, la Puerta 39 puede identificar a quienes aprecian y se benefician de sus provocaciones, asegurando que su energía se dirija de manera significativa y constructiva.

El desafío para la Puerta 39 radica en provocar alegría y placer en lugar de dolor o tristeza, ya que su propósito último es encender la transformación y el despertar. Como Puerta de la Sordera, resiste influencias externas, permitiéndole mantenerse fiel a su proceso individual. Su energía trabaja en estrecha colaboración con la Puerta 55, provocando y revelando aspectos del espíritu mientras difunde mutación impregnada de un sentido contagioso de posibilidad. Sin embargo, el éxito de sus provocaciones depende en gran medida del estado emocional de la Puerta 55 y del momento de las interacciones. Alineada con la Autoridad Interna, la Puerta 39 puede navegar con destreza cuándo y cómo provocar, reconociendo su papel esencial en la evolución mutativa humana. A pesar de la tensión y el malestar que a veces pueda crear, su energía única tiene el poder de inspirar un crecimiento y una transformación profundos tanto en sí misma como en los demás.

### Información adicional sobre la Puerta:

- Cruces de Encarnación: Tensión, Provocación, Individualismo
- Cuarto de Encarnación: Civilización (Forma) - Cáncer
- Circuito: Individual (Conocimiento)
- Aminoácido: Serina
- Anatomía: Raíz/Glándulas suprarrenales
- GeneKeys: Provocación (Atrapado/Provocador) - Dinamismo - Liberación
- Compañera de Programación: 38
- Puerta Armónica: 55
- Canal: 39-55 Canal de la Emoción



### Línea 3: Responsabilidad - Exaltación

La evitación de confrontar obstáculos si el fracaso pone a otros en riesgo.

↑ **Júpiter:** El gran benéfico cuya primera consideración es el marco más amplio. La energía para provocar a través del autosacrificio.

- Calidad de la Línea: Sintonizar y adaptarse a un proceso de prueba y error.

La Línea 3 porta una profunda conciencia de cuándo la provocación necesita ir más allá de las preocupaciones personales para servir a un propósito mayor. Intuye instintivamente cuándo el silencio permite que el daño persista, sintiendo una fuerte responsabilidad de alzar la voz incluso cuando hacerlo tiene un coste personal.

↑ **Exaltación (Júpiter):** Júpiter otorga a la Línea 3 la fuerza para provocar en nombre de los demás, plenamente consciente de las posibles consecuencias. Por ejemplo, en un entorno laboral, si la Línea 3 observa a un supervisor menospreciar a un compañero, reconoce la necesidad de intervenir. Mientras otros pueden permanecer en silencio por miedo, la Línea 3 habla y dice: “No me gusta cómo le estás hablando a mi colega”. Este acto de confrontación refleja su disposición a desafiar conductas dañinas, incluso a riesgo de afrontar represalias.

Esta fuerza proviene del reconocimiento de la Línea 3 de que el cambio necesario a menudo requiere sacrificio personal. A través de la prueba y el error, ha aprendido cuándo entrar en situaciones incómodas para servir al bien mayor. Estos actos de provocación, aunque difíciles, crean oportunidades de transformación y sientan un precedente para que otros sigan.



## Activaciones del Canal 0952: Concentración

	P/D	Puerta y Línea	Ajuste	Filtro	Efecto de la carta del retorno solar
<b>Base</b>	Personalidad	9.1	Exaltado	Saturno	-
<b>Base</b>	Diseño	9.5	Exaltado	Saturno	-
<b>Retorno Solar</b>	Personalidad	52.2	Exaltado	Nodo Sur	Direccional

## Canal 0952: Concentración

### Un Diseño de determinación

El Canal 0952, conocido como el Canal de la Concentración, está diseñado para un enfoque profundo en empeños que pueden mejorar el mundo. Tiene una capacidad natural para mantenerse en las tareas y llevarlas a término, lo que lo convierte en una fuerza esencial para reunir a las personas y mantener alineado el enfoque de los grupos. Este canal actúa como el pegamento que mantiene unidos a los equipos, asegurando que los esfuerzos colectivos se mantengan en curso y sean productivos.

Como energía de formato poderosa, el Canal 0952 influye no solo en otros canales dentro de un diseño, sino también en las personas a su alrededor, fomentando el foco y la concentración. Prospera en entornos donde la atención no se fragmenta en múltiples tareas, sino que se dirige hacia una única búsqueda con sentido. Este canal opera mejor cuando se siente impulsado a entrar en un estado de quietud silenciosa, permitiéndole canalizar su energía hacia un trabajo detallado y enfocado.

La fortaleza del Canal 0952 reside en su capacidad de concentrarse profundamente y entregarse por completo a tareas importantes. Está en su mejor momento cuando vierte toda su energía en un único foco, profundizando en los detalles y manteniéndose alineado con su propio ritmo natural. A través de esta energía enfocada, el canal contribuye a crear un progreso significativo, inspirando a otros a hacer lo mismo mediante el ejemplo.

### Componentes

Tipo de Canal: Generado

Familia de Energía: Entendimiento (Lógico) - Compartir

Puerta 9: El Poder Domesticador de lo Pequeño: El potencial puede cumplirse mediante la atención detallada a todos los aspectos pertinentes. Cuarto de Mutación.

Puerta 52: Mantenerse Quieto: Inacción temporal y autoimpuesta para el beneficio de la evaluación. Cuarto de la Civilización.



## BASE

### Filtro: Saturno

Como un sabio anciano que sostiene las llaves de la maestría, Saturno representa nuestro enfoque consciente de la disciplina y la restricción. Esta fuerza de arraigo moldea nuestra relación con la autoridad, los límites y la estructura, conduciendo nuestras ambiciones a través de una matriz de paciencia, deber y sabiduría ganada. Como el guardián arquetípico del tiempo y la realidad material, Saturno pulsa con crecimiento medido, logro práctico y la capacidad profunda de transformar la limitación en excelencia. Su energía se manifiesta tanto como restrictiva como fortalecedora: desde las pruebas que construyen resiliencia hasta las estructuras que aseguran nuestro destino. A través de Saturno, aprendemos a abrazar las restricciones necesarias, transformando el miedo en maestría disciplinada, evolucionando gradualmente de la inhibición a la autoridad ganada a medida que desarrollamos responsabilidad. Como una activación de personalidad, Saturno representa “La Restricción” a través del Vertical Alfa, el Lateral de la Mente y las Diagonales Marciales.

### Puerta 9: Domar el Poder de lo Pequeño

**El potencial puede cumplirse mediante la atención detallada a todos los aspectos pertinentes.**

La Puerta 9 simboliza el poder del enfoque y la atención al detalle, aportando la energía necesaria para comprender y organizar el mundo. Apoya la realización del potencial de un proyecto concentrándose en todos los aspectos críticos con precisión y diligencia. Esta puerta no trata del pensamiento abstracto, sino que proporciona una fuente constante de energía para la concentración profunda y la aplicación práctica. La Puerta 9 porta un don natural para gestionar detalles y mantener el enfoque, lo cual es crucial para desarrollar habilidades y obtener una comprensión más profunda de las complejidades de la vida. Su capacidad para afinar en los componentes pequeños, a menudo pasados por alto, de un proceso contribuye al crecimiento colectivo, lo que la hace particularmente valiosa en campos minuciosos y orientados al detalle como la investigación científica o el análisis.

Esta puerta también aporta determinación y perseverancia, ofreciendo poder de permanencia para procesos detallados y compromisos a largo plazo. Sin embargo, sin la energía equilibrante de la Puerta 52, la Puerta 9 a veces puede tener dificultades para permanecer quieta o canalizar su energía en una sola dirección durante períodos prolongados. Esta estabilidad puede obtenerse de otros que porten la Puerta 52 o de tránsitos planetarios cuando sea necesario. La capacidad de trabajo detallado y enfocado que encarna la Puerta 9 es un rasgo raro y valioso en un mundo complejo, ya que permite la investigación minuciosa y la comprensión de sistemas intrincados. Al proporcionar el enfoque y el compromiso necesarios para una exploración cuidadosa, la Puerta 9 se convierte en un activo vital para lo colectivo, contribuyendo de manera significativa a la capacidad de la humanidad para comprender y navegar los detalles intrincados de la vida.

### Información adicional sobre la Puerta:

- Cruces de Encarnación: Planificación, Enfoque, Identificación
- Cuarto de Encarnación: Espíritu (Mutación) - Sagitario
- Circuito: Lógico (Comprensión)
- Aminoácido: Treonina
- Anatomía: Plexo sacro
- GeneKeys: Inercia (Reacio/Desviado) - Determinación - Invencibilidad
- Compañera de Programación: 16
- Puerta Armónica: 52
- Canal: 09-52 Canal de la Concentración





### Línea 1: Sensatez - No Fijación

Un enfoque equilibrado y responsable para la resolución de problemas.

↑ **Plutón:** La capacidad de evitar la frustración mediante la creación de nuevas formas. El poder de enfocarse para crear nuevas formas.

↓ **Marte:** Tras una búsqueda apresurada y frustrante, el impulso de patear la puerta cuando la llave está en el bolsillo. El poder para generar que perderá su enfoque.

- Cualidad de la Línea: La Base del Hexagrama; la introspección investigativa.

Esta primera línea muestra que no basta con tener energía para enfocarse: hay que saber hacia dónde dirigirla. Es como tener una linterna potente pero no saber a dónde apuntarla.

↑ **Exaltación (Plutón):** Cuando está exaltada, esta línea entiende que se necesita un plan para que el enfoque funcione. Como un estudiante que no solo tiene energía para estudiar, sino que también sabe cómo organizar su tiempo y materiales, crea formas útiles de dirigir su atención.

Piensa en enseñar a un niño a enfocarse: puede tener energía interminable, pero necesita estructura y rutina para usarla bien. Esta línea muestra cómo la concentración en bruto necesita un marco para ser útil.

↓ **Detrimento (Marte):** En detrimento, esta línea es como alguien que intenta forzar una puerta cuando tiene la llave en el bolsillo: mucha energía pero mal dirigida. Sin un plan adecuado, incluso un enfoque fuerte se vuelve frustrado y disperso.

El problema no es la falta de energía para concentrarse, sino no saber cómo usar esa energía de manera eficaz. Esto puede llevar a la inquietud y a rendirse, aunque se tenga el poder de enfocarse si se supiera cómo dirigirlo.



### **Filtro: Saturno**

Como un campo restrictivo que gobierna las liberaciones físicas, el Saturno de Diseño encarna la cualidad de la exhalación, las emanaciones y las salidas sutiles de nuestra forma junto con su naturaleza disciplinadora. Esta fuerza estructurante moldea los límites naturales y los patrones estructurales de nuestro cuerpo, conduciendo nuestros procesos físicos a través de una matriz de liberación medida, densidad material y regulación innata. Como el regulador arquetípico de la sustancia de la forma, el Saturno de Diseño pulsa con ritmos controlados, manifestación práctica y la capacidad inherente de transformar la presión en liberación estructurada. Su energía se manifiesta tanto como restrictiva como estabilizadora: desde las tensiones celulares que construyen la resiliencia física hasta las emanaciones que anclan nuestra presencia material. A través del Saturno de Diseño, nuestra forma aprende a establecer sus salidas controladas, transformando la presión física en emanaciones reguladas, evolucionando gradualmente de la restricción a la liberación medida a medida que nuestra forma se desarrolla. Como una activación de diseño, el Saturno de Diseño gobierna la exhalación a través del Igualador Vertical, el Lateral Gaseoso y las Diagonales Marciales.

### **Puerta 9: Domar el Poder de lo Pequeño**

**El potencial puede cumplirse mediante la atención detallada a todos los aspectos pertinentes.**

La Puerta 9 simboliza el poder del enfoque y la atención al detalle, aportando la energía necesaria para comprender y organizar el mundo. Apoya la realización del potencial de un proyecto concentrándose en todos los aspectos críticos con precisión y diligencia. Esta puerta no trata del pensamiento abstracto, sino que proporciona una fuente constante de energía para la concentración profunda y la aplicación práctica. La Puerta 9 porta un don natural para gestionar detalles y mantener el enfoque, lo cual es crucial para desarrollar habilidades y obtener una comprensión más profunda de las complejidades de la vida. Su capacidad para afinar en los componentes pequeños, a menudo pasados por alto, de un proceso contribuye al crecimiento colectivo, lo que la hace particularmente valiosa en campos minuciosos y orientados al detalle como la investigación científica o el análisis.

Esta puerta también aporta determinación y perseverancia, ofreciendo poder de permanencia para procesos detallados y compromisos a largo plazo. Sin embargo, sin la energía equilibrante de la Puerta 52, la Puerta 9 a veces puede tener dificultades para permanecer quieta o canalizar su energía en una sola dirección durante períodos prolongados. Esta estabilidad puede obtenerse de otros que porten la Puerta 52 o de tránsitos planetarios cuando sea necesario. La capacidad de trabajo detallado y enfocado que encarna la Puerta 9 es un rasgo raro y valioso en un mundo complejo, ya que permite la investigación minuciosa y la comprensión de sistemas intrincados. Al proporcionar el enfoque y el compromiso necesarios para una exploración cuidadosa, la Puerta 9 se convierte en un activo vital para lo colectivo, contribuyendo de manera significativa a la capacidad de la humanidad para comprender y navegar los detalles intrincados de la vida.

### **Información adicional sobre la Puerta:**

- Cruces de Encarnación: Planificación, Enfoque, Identificación
- Cuarto de Encarnación: Espíritu (Mutación) - Sagitario
- Circuito: Lógico (Comprensión)
- Aminoácido: Treonina
- Anatomía: Plexo sacro
- GeneKeys: Inercia (Reacio/Desviado) - Determinación - Invencibilidad
- Compañera de Programación: 16
- Puerta Armónica: 52
- Canal: 09-52 Canal de la Concentración



### Línea 5: Fe - No Fijación

La confianza en que la adhesión detallada conducirá al cumplimiento.

↑ **Júpiter:** Lealtad a la letra de la ley. El poder de enfocarse y aportar valor a la concentración.

↓ **Tierra:** Como el misterio de Dios, la duda engendrada por la ilogicidad percibida de un proceso. Donde la falta de poder para concentrarse conduce a la duda.

- Cualidad de la Línea: Completa y universaliza el tema del Hexagrama.

Esta línea crea una dinámica peculiar: otros te ven enfocarte intensamente e inmediatamente suponen que lo resolverás todo. Como ver a un mecánico fruncir el ceño pensativamente frente a un motor y sentir total confianza en que lo arreglará, incluso antes de tocar una herramienta. Su fe proviene de presenciar la concentración por sí sola, no de los resultados.

↑ **Exaltación (Júpiter):** La cualidad exaltada de esta línea amplifica cómo los demás interpretan la atención enfocada. Es como un médico estudiando resultados de laboratorio con una expresión seria: los pacientes se sienten mejor al instante, no por ningún tratamiento, sino simplemente por ver esa mirada concentrada. La fe proyectada no tiene nada que ver con soluciones reales.

A través de la influencia de Júpiter, incluso la concentración mundana se transforma en maestría percibida. Como la persona de soporte técnico que simplemente mira fijamente una pantalla mientras otros observan, ya aliviados porque están seguros de que viene una solución, puramente porque ven a alguien enfocándose mucho.

↓ **Detrimento (Tierra):** Esta línea en detrimento muestra la carga de la fe ciega de los demás. Como un estudiante del que todos suponen que resolverá un problema complejo de matemáticas solo porque se está concentrando intensamente, mientras que en privado sabe que mirar las ecuaciones no revela automáticamente las respuestas.

A través de esta fe proyectada, la presión se vuelve abrumadora. Es como ser el ajedrecista del que todos esperan que encuentre la jugada ganadora simplemente porque estás pensando profundamente, mientras experimentas la creciente duda de que la concentración por sí sola no garantiza nada.



## retorno solar

### Consciente Nodo Sur - Ciclo: Direccional

El Nodo Sur de la Personalidad representa tu relación consciente con la resonancia y la alineación ambientales durante este ciclo. Esta fuerza direccional te guía hacia entornos y patrones que se sienten naturalmente alineados a través de la Puerta y la Línea que imprime. Su energía destaca áreas de resonancia que actúan como una base temporal pero necesaria, ayudándote a orientarte dentro del flujo del ciclo. La influencia del Nodo Sur te invita a reflexionar conscientemente sobre de dónde vienes y cómo esta alineación ancla el despliegue de la trayectoria más amplia del ciclo.

Como ancla arquetípica de la sintonización direccional, el Nodo Sur de la Personalidad actúa como un puente hacia los entornos y las circunstancias que dan forma a tu movimiento durante este tiempo. Al activar la Puerta y la Línea en tu carta, aporta consciencia a cómo estas influencias crean un punto estable de orientación dentro del ciclo. Esta activación forma una definición de Canal con tu Diseño de Fundación, y si tu Autoridad Interna se implica con este tema, puede guiarte hacia entornos o experiencias que se alineen con la fase actual de tu trayectoria, sentando las bases para el cambio direccional por venir.

### Puerta 52: Mantenerse Quieto

#### Inacción temporal y autoimpuesta en beneficio de la evaluación.

La Puerta 52 representa una profunda capacidad de quietud y concentración intensa. Como parte del Circuito Lógico de la Comprensión, alimenta el enfoque y la contemplación, a menudo malinterpretados como falta de vitalidad. Su energía brilla cuando se canaliza hacia salidas de servicio apropiadas, demostrando una determinación notable cuando está alineada con un propósito. Sin una dirección clara, sin embargo, la Puerta 52 puede conducir a tensión, inquietud o incluso depresión. La claridad de enfoque que busca llega a través de la Puerta 9, ya sea por condicionamiento externo o por tránsitos planetarios.

Conocida como la “puerta Buda”, la Puerta 52 permite aquietar el cuerpo y la mente para aprovechar una concentración intensa. Su desafío radica en identificar temas dignos de su enorme enfoque y presión. Guiada por la Autoridad Interna, puede canalizar su quietud y su enfoque hacia empeños significativos, generando percepciones valiosas y apoyando procesos lógicos. Esta tensión pasiva sirve al propósito de la contemplación profunda más que a la acción, ofreciendo contribuciones profundas al reconocimiento de patrones y al desarrollo de habilidades. Cuando está correctamente alineada, su determinación se convierte en una poderosa fuerza de progreso y refinamiento.

#### Información adicional sobre la Puerta:

- Cruces de Encarnación: Servicio, Quietud, Exigencias
- Cuarto de Encarnación: Forma (Civilización) - Cáncer
- Circuito: Lógico (Comprensión)
- Aminoácido: Serina
- Anatomía: Perineo
- GeneKeys: Estrés (Atascado/Inquieto) - Contención - Quietud
- Compañera de Programación: 58
- Puerta Armónica: 9
- Canal: 9-52 Canal de la Concentración



## Línea 2: Preocupación - No Fijación

**↑ Venus:** La pausa que se inicia para beneficiar a los demás. La presión para refrenar la energía en beneficio de los demás.

**↓ Marte:** Una pausa egoísta y abrupta que puede poner en peligro a otros innecesariamente. La presión para refrenar la energía de manera egoísta a expensas de los demás.

- Cualidad de la Línea: Proyección hacia dentro. Sin capacidad subjetiva para ver hacia dentro. El natural.

La Línea 2 en la Puerta 52 proyecta un aura de concentración enfocada que otros reconocen y a la que responden de forma natural. Mientras la Línea 2 busca las condiciones adecuadas para un enfoque profundo, su quietud y contemplación a menudo motivan a otros a recurrir a su valor. Esta cualidad proyectada existe sin autoconciencia subjetiva, creando un campo natural de influencia que otros interpretan como significativo.

**↑ Exaltación (Venus):** Venus aporta gracia al estado natural de pausa concentrada de la Línea 2, permitiendo que otros perciban su quietud como una contribución valiosa. Por ejemplo, cuando la Línea 2 se retira a una contemplación profunda, otros pueden interpretarlo como cuidado y consideración, reconociendo el beneficio colectivo de su atención enfocada. Esta energía pasiva pero impactante crea una presencia calmante que sostiene la comprensión colectiva.

A través de Venus, la capacidad de la Línea 2 para encarnar la quietud con propósito se convierte en un don que otros aprecian. Su enfoque concentrado sirve como recordatorio del valor de la consideración cuidadosa y de las respuestas medidas. Sin necesidad de demostrar su valía, la Línea 2 demuestra de forma natural el poder de la contemplación, atrayendo a quienes valoran su contribución al conjunto mayor.

**↓ Detrimento (Marte):** Marte introduce tensión al poder ser malinterpretada la absorción de la Línea 2 en la contemplación como egoísmo o retirada deliberada. Por ejemplo, cuando la Línea 2 se dedica a su proceso natural de enfoque profundo, otros pueden verlo como un rechazo abrupto de sus necesidades, creando fricción entre la necesidad de quietud de la Línea 2 y las expectativas colectivas de implicación.

Este detrimento amplifica la frustración externa, presionando a la Línea 2 para justificar sus periodos de concentración. El reto reside en mantener su estado natural a pesar de ser etiquetada como poco colaboradora o distante. La Línea 2 debe navegar estas proyecciones mientras se mantiene alineada con su papel de demostrar el valor de la contemplación, incluso cuando es incomprendida por los demás.



## Activaciones del Canal 0515: El Ritmo

	P/D	Puerta y Línea	Ajuste	Filtro	Efecto de la carta del retorno solar
<b>Base</b>	Personalidad	5.2	Detrimento	Tierra	-
<b>Retorno Solar</b>	Personalidad	15.4	Exaltado	Venus	Persona

## Canal 0515: El Ritmo

### Un Diseño de estar en el flujo

El Canal 0515, conocido como el Canal del Ritmo, encarna el ritmo fundamental de la vida - un patrón que existe a nivel celular en todos los seres vivos. Este canal conecta el Centro G (Identidad) con el Centro Sacral a través de la Puerta 15 (Extremos) y la Puerta 5 (Ritmo Fijo), lo que lo convierte en un guardián natural del fluir de la vida. Su aura magnética atrae de forma natural a otros hacia su ritmo y, cuando está alineado con su propio fluir natural, todo se mueve sin esfuerzo.

El desafío y el don del Canal 0515 residen en rendirse a su flujo natural en lugar de resistirse a él. Está diseñado para confiar en el timing de la autoridad interna, en vez de permitir que la mente perturbe su ritmo. Cuando funciona correctamente, encarna el amor a la humanidad (Puerta 15) mientras mantiene patrones consistentes (Puerta 5). Este canal ajusta instintivamente su ritmo para responder a las circunstancias cambiantes, manteniéndose a la vez arraigado en su tempo central, creando una dinámica única en las relaciones donde la armonía entre ritmos fijos y cambiantes es esencial.

El Canal 0515 opera mejor cuando atraviesa los patrones de la vida guiado por la autoridad interna, en lugar de seguir expectativas externas. Su ritmo natural emerge cuando deja de intentar controlar la vida y, en cambio, responde a ella a medida que se despliega. Como uno de los fundamentos del flujo de la vida, este canal no puede cumplir su propósito si lucha contra la corriente. Su papel no es crear el mundo, sino responder a él en alineación con su diseño, permitiendo que su ritmo lo guíe a través de los patrones siempre cambiantes de la vida.

### Componentes

Tipo de Canal: Generado

Familia de Energía: Entendimiento (Colectivo) - Compartir

Puerta 5: La Espera: La sintonización fundamental con los ritmos naturales. Esperar como un estado activo de conciencia. Cuarto de Mutación.

Puerta 15: La Modestia: La cualidad del comportamiento que expresa el equilibrio adecuado entre extremos. Cuarto de la Civilización.





## BASE

### Filtro: Tierra

Como un ancla inquebrantable en la realidad física, la Tierra representa nuestra relación consciente con la base y la sabiduría práctica. Esta fuerza de arraigo moldea nuestra conexión con el plano material, conduciendo nuestro enfoque de vida a través de una matriz de estabilidad, ingenio y manifestación tangible. Como la encarnación arquetípica de la sabiduría pragmática, la Tierra pulsa con frecuencias sustentadoras, inteligencia material y la capacidad profunda de transformar el potencial abstracto en realidad concreta. Su energía se manifiesta tanto como estabilizadora como nutritiva: desde el suelo firme bajo nuestros pies hasta la tierra fértil que sostiene el crecimiento y la abundancia. A través de la Tierra, aprendemos a establecer bases seguras, transformando conceptos etéreos en soluciones prácticas, evolucionando naturalmente de la inestabilidad a la presencia enraizada a medida que desarrollamos sabiduría material. A través de la Tierra, abrazamos la danza sagrada de la manifestación, donde los sueños se encuentran con la realidad y el potencial encuentra su forma física.

### Puerta 5: La Espera

**La sintonización fundamental con los ritmos naturales. La espera como un estado activo de conciencia.**

La Puerta 5 representa la adhesión a ritmos y patrones fijos, encarnando una profunda sintonización con los ciclos naturales y el flujo universal de la vida. Enfatiza la importancia de reconocer y alinearse con los ritmos personales, ofreciendo la capacidad de establecer hábitos y rutinas que aportan seguridad, estabilidad y eficiencia. Esta energía desempeña un papel significativo en el desarrollo de habilidades, prosperando mediante la repetición y la práctica consistente necesaria para alcanzar la maestría. Aunque la Puerta 5 encuentra fortaleza en su constancia inquebrantable, a veces puede sentirse constreñida por sus ritmos fijos. La clave de su trascendencia reside en esperar pacientemente a que la vida modifique naturalmente su flujo, en lugar de forzar el cambio o sucumbir a presiones externas.

El desafío de la Puerta 5 consiste en identificar y honrar sus ritmos innatos mientras resiste el condicionamiento de otros o las presiones mentales que intentan perturbar sus patrones naturales. Transformar estos ritmos en hábitos intencionales permite que esta energía opere en armonía con el flujo colectivo más amplio. Al mantenerse fiel a su propio timing interno, la Puerta 5 crea una base estable sobre la cual pueden florecer el progreso, la comprensión y la maestría. Cuando está debidamente alineada, esta energía no solo fomenta el crecimiento personal, sino que también contribuye al bien mayor, ofreciendo el potencial de una estabilidad profunda e incluso trascendencia dentro de los patrones siempre cambiantes de la vida.

### Información adicional sobre la Puerta:

- Cruces de Encarnación: Conciencia, Hábitos, Separación
- Cuarto de Encarnación: Espíritu (Mutación) - Sagitario
- Circuito: Lógico (Comprensión)
- Aminoácido: Treonina
- Anatomía: Plexo sacro
- GeneKeys: Impaciencia (Pesimista/Insistente) - Paciencia - Atemporalidad
- Compañera de Programación: 10
- Puerta Armónica: 15
- Canal: 05-15 Canal del Ritmo



## Línea 2: Paz Interior - Exaltación

La capacidad de ignorar la tentación de actuar prematuramente.

↑ **Venus:** El don de mantener la compostura idealizando la tranquilidad. El poder de estar cómodo con el propio ritmo.

- Cualidad de la Línea: Hace visible el tema del Hexagrama; es vista, pero no puede verse a sí misma.

La cualidad de segunda línea aporta la capacidad de mantener una profunda compostura idealizando la tranquilidad, posibilitando una apreciación genuina por los patrones consistentes y el timing natural. Aunque esto permite proyectar una estabilidad confortable honrando ritmos fijos, existe una influencia que puede transformar la consistencia pacífica en estancamiento, creando tensión entre mantener patrones establecidos y el impulso de transformación dinámica.

↑ **Exaltación (Venus):** Venus exaltada aporta el don de mantener una profunda compostura idealizando la tranquilidad. Como un lago en calma que refleja el cielo, esta posición de segunda línea se manifiesta como la capacidad natural de encontrar comodidad dentro de los ritmos y patrones personales. A través de la influencia de Venus emerge el don de proyectar facilidad al mantener patrones fijos, creando una relación armoniosa entre la experiencia interna y la expresión externa.

Esto crea un estado natural donde la paz fluye desde honrar el timing. Como el agua que encuentra su propio nivel, este posicionamiento permite resistir la acción prematura mediante una profunda apreciación por la quietud, convirtiéndose en un modelo de cómo la estabilidad emerge de la alineación con los ritmos naturales.



## retorno solar

### Consciente Venus - Ciclo: Persona

En este ciclo, conocerás a alguien que encarna las cualidades de Venus, a través de esta Puerta y esta Línea. Este individuo reflejará la energía de la armonía, la belleza y la conexión, ofreciendo un sentido de equilibrio y relación dentro del Canal que crea contigo.

Dado que esta conexión crea definición a través de un Canal, su influencia te ayudará a explorar los temas de esta Puerta y esta Línea. Puede animarte a alinearte con tus valores, nutrir relaciones significativas e integrar en tu vida las lecciones de belleza y equilibrio.

### Puerta 15: Modestia

**La cualidad del comportamiento que expresa el equilibrio adecuado entre los extremos.**

La Puerta 15 irradia una presencia magnética que naturalmente atrae a otros a su esfera de influencia. Su don único reside en armonizar los extremos, entendiendo que la riqueza de la vida emerge de abrazar toda la gama de extremos de la personalidad en lugar de evitar sus polaridades. Esta puerta tiene una capacidad innata para aceptar y adaptarse a los ritmos variados de los demás, viendo la belleza en la diversidad de la expresión humana. Su energía resuena a través de lo colectivo, ofreciendo el potencial de unificar a personas de todos los ámbitos en pos de aspiraciones compartidas más elevadas. La Puerta 15 prospera en entornos de diversidad y cambio, demostrando una notable flexibilidad y adaptabilidad ante circunstancias cambiantes.

Si bien las rutinas rígidas o las estructuras fijas pueden sentirse limitantes, la fortaleza de la Puerta 15 reside en su fluidez y apertura al flujo y reflujo natural de la vida. Al canalizar su energía con intención, se convierte en un poderoso catalizador de la transformación colectiva, fomentando una apreciación profunda de la naturaleza multifacética de la humanidad. Sirve como recordatorio de que el verdadero equilibrio no se trata de moderación, sino de abrazar e integrar los extremos de la vida. A través de su presencia, la Puerta 15 inspira a otros a explorar la amplitud completa de la vida, a honrar sus propios ritmos y a encontrar un sentido único de equilibrio en medio de las complejidades del mundo.

### Información adicional sobre la Puerta:

- Cruces de Encarnación: Recipiente del Amor, Extremos, Prevención
- Cuarto de Encarnación: Forma (Civilización) - Cáncer
- Circuito: Lógico (Comprensión)
- Aminoácido: Serina
- Anatomía: Hígado
- GeneKeys: Aburrimiento (Impotente/Esclavizado) - Magnetismo - Floración
- Compañera de Programación: 10
- Puerta Armónica: 05
- Canal: 05-15 Canal del Ritmo



#### Línea 4: La florero/a - No Fijación

La modestia como escudo contra la exposición de la insuficiencia.

↑ **Júpiter:** Una forma genuina que puede o no enmascarar insuficiencias. La incomodidad del Ser cuando está fuera del flujo.

↓ **Saturno:** Una defensa en última instancia débil que conduce a la exposición y la humillación. Extremismo que mantiene al Ser fuera del flujo.

- Cualidad de la Línea: Fijada en externalizar su cualidad de vía única.

En el trigram superior de esta puerta colectiva, la cuarta línea revela la profunda paradoja de la humanidad: tener gran influencia a través de su enfoque fijo mientras se siente profundamente insuficiente. La conciencia de esta línea la hace extremadamente consciente tanto de sus fortalezas como de sus carencias percibidas, creando tensión hasta que encuentra el entorno adecuado donde su naturaleza fija pertenece.

↑ **Exaltación (Júpiter):** La exaltación de Júpiter de esta línea se manifiesta a través de su expresión genuina, que se vuelve altamente influyente cuando está correctamente situada en el flujo. Su enfoque de una sola vía le permite impactar profundamente a otros manteniéndose fiel a su naturaleza fija. Por ejemplo, cuando esta línea encuentra un entorno que se alinea con su ritmo, su enfoque se transforma de una limitación percibida en un don profundo que sirve al conjunto.

A diferencia de las líneas del trigram inferior que se adaptan a las circunstancias, esta línea busca relaciones y entornos específicos que coincidan con su ritmo extremo. La influencia de Júpiter la ayuda a mantener la autenticidad mientras busca los espacios adecuados donde su naturaleza fija pueda prosperar. En estos entornos, su enfoque se convierte en una herramienta poderosa para crear armonía e influencia dentro de lo colectivo.

↓ **Detrimento (Saturno):** El detrimento de Saturno de esta línea se manifiesta como aislamiento cuando su naturaleza extrema crea separación del flujo natural. Los sentimientos de insuficiencia se vuelven particularmente intensos en entornos que no se alinean con su ritmo. Por ejemplo, la línea puede experimentar una dolorosa conciencia de desalineación cuando se la obliga a situaciones que exigen adaptabilidad, amplificando su sensación de estar fuera de lugar.

El detrimento se transforma cuando la línea acepta que sus sentimientos de insuficiencia no son fallos sino señales que la guían hacia mejores entornos. Saturno enseña a esta línea a dejar de usar su naturaleza fija como defensa y, en su lugar, reconocer cuándo simplemente está en el entorno equivocado. Al buscar espacios que apoyen de forma natural su enfoque extremo, la línea puede convertir el aislamiento en alineación y prosperar en su autenticidad.



## Activaciones del Canal 2750: Preservación

	P/D	Puerta y Línea	Ajuste	Filtro	Efecto de la carta del retorno solar
<b>Base</b>	Personalidad	50.4	Detrimento	Nodo Sur	-
<b>Base</b>	Diseño	50.5	Detrimento	Nodo Sur	-
<b>Retorno Solar</b>	Diseño	27.6	Exaltado	Saturno	De desarrollo
<b>Retorno Solar</b>	Diseño	50.1	Exaltado	Júpiter	De desarrollo

## Canal 2750: Preservación

### Un Diseño de custodia

El Canal 2750 de la Preservación está singularmente posicionado para moldear y sostener los valores de su comunidad. Este canal tiene un aura que naturalmente evoca confianza, atrayendo a personas que necesitan apoyo y guía. Su papel es nutrir y proteger a otros manteniendo o desafiando valores existentes, contribuyendo a la preservación del linaje genético y a la continuidad de las comunidades. Guiado por respuestas del Sacral, el 2750 asume instintivamente responsabilidades específicas, utilizando su presencia influyente para moldear o dismantelar valores según sea necesario.

Este canal posee una notable capacidad para poner de relieve la presencia o ausencia de valores, atrayendo incluso a quienes están ensimismados o desconectados de la comunidad. Su fortaleza radica en sostener el entramado social, lo que lo hace eficaz en ámbitos como las fuerzas del orden, la terapia, las artes culinarias, el trabajo jurídico o incluso roles no convencionales orientados a la comunidad. Si bien el 2750 es naturalmente cuidador e influyente, su mayor desafío es aprender a reservar su energía y su poder para quienes realmente lo merecen, en lugar de gastarlos indiscriminadamente.

El poder del 2750 reside en su capacidad para preservar y modelar los valores de quienes lo rodean mientras mantiene su propia integridad. Al encontrar el equilibrio, este canal se asegura de poder cumplir su función vital sin descuidar su propio bienestar. Su verdadera fuerza está en su capacidad de nutrir, proteger y guiar a otros con autenticidad y propósito, dejando una huella duradera en la comunidad a la que sirve.

### Componentes

Tipo de Canal: Generado

Circuito de Energía: Defensa (Tribal) - Apoyo

Puerta 27: La Nutrición: La mejora de la calidad y la sustancia de todas las actividades a través del cuidado. Cuarto de la Iniciación.

Puerta 50: El Caldero: El valor de la continuidad histórica cuyos valores tradicionales sirven y enriquecen el presente y el futuro. Cuarto de la Dualidad.



## BASE

### Filtro: Nodo Sur

Como un eco de nuestra trayectoria pasada, el Nodo Sur representa nuestra relación consciente con nuestro punto de origen y la perspectiva de la vida temprana. Esta fuerza retrospectiva moldea cómo inicialmente veíamos y procesábamos nuestro entorno, conduciendo nuestra consciencia a través de una matriz de patrones familiares, puntos de vista heredados y formas establecidas de ver. Como el guardián arquetípico de nuestro punto de “venir de”, el Nodo Sur pulsa con frecuencias de reconocimiento, perspectiva de vida temprana y la capacidad profunda de comprender nuestra posición inicial en la geometría de la vida. Su energía se manifiesta tanto como familiar como instructiva: desde los patrones cómodos en los que inicialmente confiamos hasta los puntos de vista que colorearon nuestra comprensión temprana del mundo. A través del Nodo Sur, reconocemos nuestro punto de partida, transformando nuestra consciencia de dónde comenzamos en comprensión consciente de la trayectoria de nuestra vida, reconociendo naturalmente la perspectiva que moldeó nuestra primera mitad de vida a medida que desarrollamos una consciencia más amplia del arco de nuestro viaje.

### Puerta 50: El Caldero

**El valor de la continuidad histórica cuyos valores tradicionales sirven y enriquecen el presente y el futuro.**

La Puerta 50 representa la base de los valores tribales y la consciencia necesaria para preservar y proteger a la comunidad. Sintetiza tres corrientes distintas de inteligencia esplénica - gusto, intuición e instinto - creando una consciencia única que informa su papel activo en la configuración y el mantenimiento de las leyes y valores culturales. Actuando tanto como guardiana como posible desafiadora de estos valores, la Puerta 50 desempeña un papel clave para asegurar la supervivencia y viabilidad a largo plazo de la tribu. Como parte del Canal de la Preservación con la Puerta 27, su enfoque está en proteger y nutrir a los jóvenes, salvaguardando el futuro de la tribu. Esta puerta porta de forma inherente un sentido de responsabilidad comunitaria, ya sea sosteniendo o cuestionando las leyes establecidas. Su desafío reside en navegar la dualidad de valores y relaciones, reconociendo que leyes y principios efectivos surgen de gestionar esta dualidad de manera justa y sabia.

La efectividad de la Puerta 50 depende de confiar en su Autoridad Interna para determinar cuándo sostener o desafiar los valores tribales al servicio del bien mayor. Debe equilibrar su rol de preservación con la necesidad de crecimiento y evolución de la tribu, asegurando que sus decisiones apoyen tanto la estabilidad como el progreso. Sin la Puerta 27, la Puerta 50 mantiene su responsabilidad por los valores tribales pero puede carecer de la energía de cuidado y nutrición que suavice sus juicios. Esto a menudo conduce a atraer conexiones con la Puerta 27 a través de relaciones o del condicionamiento de tránsitos planetarios, aportando equilibrio a su naturaleza protectora y discernidora. Cuando está conectada con la Puerta 27, emerge plenamente su consciencia nutritiva, permitiendo a la Puerta 50 salvaguardar más eficazmente a la tribu mientras fomenta su crecimiento. En última instancia, la Puerta 50 sirve como una fuerza crítica para mantener la integridad y sostenibilidad de los sistemas tribales, asegurando que los valores evolucionen en alineación con las necesidades a largo plazo de la comunidad.

### Información adicional sobre la Puerta:

- Cruces de Encarnación: Leyes, Valores, Deseos
- Cuarto de Encarnación: Relaciones (Dualidad) - Escorpio / Libra
- Circuito: Tribal (Defensa)
- Aminoácido: Ácido glutámico



- Anatomía: Bazo/Sistema inmunitario
- GeneKeys: Corrupción (Sobrecargado/Irresponsable) - Equilibrio - Armonía
- Compañera de Programación: 3
- Puerta Armónica: 27
- Canal: 27-50 Canal de la Preservación

#### **Línea 4: Corrupción - Exaltación**

La falta de valores enriquecedores.

↑ **Saturno:** El don maléfico de convertir valores inferiores en éxito material. Dada esta posición difícil, la exaltación de Saturno es que sus acciones se limitan al egoísmo y a lo desagradable en lugar de a la criminalidad.

- Cualidad de la Línea: Fijada en externalizar su cualidad de vía única.

La Línea 4 en la Puerta de los Valores tiene un enfoque fijo en la externalización de los valores. Este fuerte impulso a externalizar a menudo lleva a la Línea 4 a comprometer sus valores en aras de lograr progreso material. La Línea 4 reconoce intuitivamente cuándo deben hacerse sacrificios, pero este enfoque pragmático puede resultar en la corrupción de los valores a través de compromisos calculados.

↑ **Exaltación (Saturno):** Saturno otorga a la Línea 4 la capacidad de convertir valores comprometidos en éxito material. Por ejemplo, la Línea 4 puede justificar doblar sus principios, como hacer pequeñas concesiones en los negocios o en negociaciones, para lograr una visión más amplia, como construir una empresa exitosa. Estos sacrificios calculados permiten a la Línea 4 navegar entre ideales y necesidad, asegurando que sus compromisos permanezcan dentro de límites aceptables.

A través de estas experiencias, la Línea 4 desarrolla un sentido intuitivo de hasta dónde se pueden doblar los valores sin quebrarlos por completo. Este equilibrio le permite alcanzar objetivos materiales manteniendo la integridad suficiente para evitar consecuencias destructivas, asegurando que su enfoque pragmático se mantenga dentro de los límites de lo desagradable en lugar de cruzar hacia una posible criminalidad.





### Filtro: Nodo Sur

Como una impronta ancestral en nuestra memoria celular, el Nodo Sur de Diseño encarna la resonancia ambiental original de nuestra forma y su punto de partida físico. Esta fuerza fundacional moldea la comodidad innata de nuestro cuerpo con entornos específicos, conduciendo nuestros procesos físicos a través de una matriz de sintonización ambiental, reconocimiento instintivo del hábitat y memoria espacial encarnada. Como el ancla ambiental arquetípica de la forma, el Nodo Sur de Diseño pulsa con frecuencias de familiaridad física, compatibilidad ambiental y la capacidad única de tender un puente entre la personalidad y la forma mediante la alineación visual compartida con el lugar. Su energía se manifiesta tanto como orientadora como conectiva: desde la preferencia inconsciente de nuestro cuerpo por ciertos espacios físicos hasta el reconocimiento profundo de los entornos que coinciden con nuestra impronta original. A través del Nodo Sur de Diseño, nuestra forma aprende a reconocer su resonancia de hábitat natural, transformando la memoria espacial heredada en comodidad física, guiándonos inconscientemente hacia entornos que reflejan la alineación geométrica original de nuestra forma y creando el único puente verdadero entre nuestro yo consciente e inconsciente mediante el reconocimiento visual compartido del lugar.

### Puerta 50: El Caldero

**El valor de la continuidad histórica cuyos valores tradicionales sirven y enriquecen el presente y el futuro.**

La Puerta 50 representa la base de los valores tribales y la consciencia necesaria para preservar y proteger a la comunidad. Sintetiza tres corrientes distintas de inteligencia esplénica - gusto, intuición e instinto - creando una consciencia única que informa su papel activo en la configuración y el mantenimiento de las leyes y valores culturales. Actuando tanto como guardiana como posible desafiadora de estos valores, la Puerta 50 desempeña un papel clave para asegurar la supervivencia y viabilidad a largo plazo de la tribu. Como parte del Canal de la Preservación con la Puerta 27, su enfoque está en proteger y nutrir a los jóvenes, salvaguardando el futuro de la tribu. Esta puerta porta de forma inherente un sentido de responsabilidad comunitaria, ya sea sosteniendo o cuestionando las leyes establecidas. Su desafío reside en navegar la dualidad de valores y relaciones, reconociendo que leyes y principios efectivos surgen de gestionar esta dualidad de manera justa y sabia.

La efectividad de la Puerta 50 depende de confiar en su Autoridad Interna para determinar cuándo sostener o desafiar los valores tribales al servicio del bien mayor. Debe equilibrar su rol de preservación con la necesidad de crecimiento y evolución de la tribu, asegurando que sus decisiones apoyen tanto la estabilidad como el progreso. Sin la Puerta 27, la Puerta 50 mantiene su responsabilidad por los valores tribales pero puede carecer de la energía de cuidado y nutrición que suavice sus juicios. Esto a menudo conduce a atraer conexiones con la Puerta 27 a través de relaciones o del condicionamiento de tránsitos planetarios, aportando equilibrio a su naturaleza protectora y discernidora. Cuando está conectada con la Puerta 27, emerge plenamente su consciencia nutritiva, permitiendo a la Puerta 50 salvaguardar más eficazmente a la tribu mientras fomenta su crecimiento. En última instancia, la Puerta 50 sirve como una fuerza crítica para mantener la integridad y sostenibilidad de los sistemas tribales, asegurando que los valores evolucionen en alineación con las necesidades a largo plazo de la comunidad.

### Información adicional sobre la Puerta:

- Cruces de Encarnación: Leyes, Valores, Deseos
- Cuarto de Encarnación: Relaciones (Dualidad) - Escorpio / Libra
- Circuito: Tribal (Defensa)
- Aminoácido: Ácido glutámico
- Anatomía: Bazo/Sistema inmunitario
- GeneKeys: Corrupción (Sobrecargado/Irresponsable) - Equilibrio - Armonía



- Compañera de Programación: 3
- Puerta Armónica: 27
- Canal: 27-50 Canal de la Preservación

### **Línea 5: Consistencia - Exaltación**

Cuando la continuidad ha traído éxito, no debería tocarse.

- ↑ **Saturno:** El conservadurismo disciplinado y natural para evitar cambios innecesarios. La consciencia conservadora de que los principios básicos no deben abandonarse a la ligera.
- Cualidad de la Línea: Proyectada como una cualidad universalizada.

La Línea 5 en la Puerta de los Valores se convierte de forma natural en el punto focal de las proyecciones de fiabilidad y firmeza de los demás. Se espera que la Línea 5 sostenga de manera consistente valores y principios importantes, asumiendo que mantendrá sistemas probados y evitará manipular a la ligera lo que ha funcionado. Esta proyección sitúa a la Línea 5 en una posición de responsabilidad como guardiana de la continuidad y la estabilidad.

↑ **Exaltación (Saturno):** Saturno proporciona a la Línea 5 el conservadurismo disciplinado necesario para cumplir estas proyecciones. Por ejemplo, la Línea 5 puede asumir el papel de mantener la integridad de los valores fundamentales de una organización, resistiendo con paciencia cambios innecesarios mientras asegura la estabilidad. Esta adhesión a principios probados le gana a la Línea 5 reconocimiento y confianza como líder fiable y firme.

A través de su evaluación cuidadosa, la Línea 5 sabe cuándo mantener estructuras existentes y cuándo es necesario un cambio genuino. Este enfoque conservador y mesurado cumple las expectativas de los demás, permitiendo a la Línea 5 preservar lo que funciona y, aun así, adaptarse cuando el momento lo requiere. Su disciplina natural establece una sólida reputación de estabilidad y fiabilidad.



## retorno solar

### Inconsciente Saturno - Ciclo: Evolutivo

El Ciclo Saturno Inconsciente irradia como un campo de frecuencias restrictivas y estabilizadoras, influyendo en los límites naturales de tu forma, los patrones estructurales y los procesos físicos. A través de la Puerta y la Línea que imprime, y al formar un Canal con tu Diseño de Fundación, Saturno actúa como una fuerza evolutiva profundamente arraigada, moldeando la capacidad de tu cuerpo para regular la presión, la densidad y la liberación. Esta influencia opera por debajo del umbral de la consciencia, guiando los ritmos de tu forma hacia una emanación medida y una resiliencia estructural. Como regulador arquetípico de la sustancia de la forma, Saturno se alinea con los procesos naturales del cuerpo, transformando la tensión en estabilidad y la restricción en liberación controlada a medida que avanza por este ciclo.

La influencia evolutiva de Saturno anima a tu cuerpo a refinar su capacidad de regulación física, evolucionando gradualmente desde la presión bruta hasta la emanación equilibrada. Al formar un Canal con tu Diseño de Fundación, esta fuerza planetaria fortalece inconscientemente la capacidad de tu forma para anclarse materialmente, moldeando su resiliencia y su integridad estructural. A medida que el ciclo progresa, tu forma integrará las lecciones de Saturno sobre disciplina, regulación y manifestación medida, respondiendo instintivamente a sus frecuencias estabilizadoras y restrictivas.

### Puerta 27: El Alimento

**La mejora de la calidad y la sustancia de todas las actividades a través del cuidado.**

La Puerta 27 encarna una poderosa energía de nutrición y cuidado, profundamente arraigada en el impulso de preservar y alimentar a otros, tanto física como intelectualmente. Desempeña diversos roles, desde proveedora y benefactora hasta cuidadora y distribuidora, con su naturaleza cuidadosa como eje central para fomentar el crecimiento y el bienestar. Sin embargo, el cuidado efectivo comienza con el autocuidado, y el desafío de la Puerta 27 radica en equilibrar el desinterés con la autopreservación. Sin este equilibrio, su compasión natural corre el riesgo de sobreextenderse, conduciendo al autosacrificio o al agotamiento. Dado que su energía requiere una respuesta sacral, la Puerta 27 es más efectiva cuando espera una señal corporal clara antes de decidir a quién o qué nutrir, en lugar de precipitarse impulsivamente a cuidar indiscriminadamente.

La capacidad de esta puerta para nutrir trasciende la satisfacción de necesidades básicas, ya que también apoya el desarrollo de la inteligencia y el crecimiento en los demás. Sin la Puerta 50 complementaria, establecer límites saludables en torno a sus impulsos de cuidado puede ser más difícil, pero estos límites pueden reforzarse de forma natural a través de interacciones con otros que porten la Puerta 50 o mediante tránsitos planetarios. Cuando se comprende y aplica con sabiduría, la energía de la Puerta 27 mejora las relaciones y las actividades al impregnarlas de un cuidado genuino y equilibrado. Su presencia nutritiva tiene el potencial de elevar y fortalecer a los demás mientras promueve conexiones compasivas y sostenibles.

### Información adicional sobre la Puerta:

- Cruces de Encarnación: Lo Inesperado, Cuidado, Alineación
- Cuarto de Encarnación: Iniciación (Mente) - Tauro
- Circuito: Tribal (Defensa)
- Aminoácido: Leucina
- Anatomía: Plexo sacro
- GeneKeys: Egoísmo (Autosacrificado/Egocéntrico) - Altruismo - Desinterés
- Compañera de Programación: 28



- Puerta Armónica: 50
- Canal: 27-50 Canal de la Preservación

### Línea 6: Cautela - No Fijación

Una protección contra el abuso de la generosidad.

↑ **Luna:** Un enfoque práctico y realista del nutrir, cuya idoneidad está guiada por los sentimientos y el instinto. El poder y la fuerza para ser realista en las propias capacidades de cuidar y nutrir.

↓ **Plutón:** Tendencia a la excesiva suspicacia. El poder de la sospecha al limitar la expresión del cuidado.

- Cualidad de la Línea: Maduración de la transición con una perspectiva más allá de la puerta y del circuito. El modelo a seguir.

- Transición: 24.1 - Pecado de Omisión

La línea sexta de la Puerta 27 opera en transición y maduración, con una perspectiva que mira más allá de esta puerta y de este circuito. Su posición de modelo a seguir le permite demostrar la cautela como forma de protección contra el mal uso de la generosidad. El proceso de maduración de la línea sexta implica aprender a distinguir entre receptores dignos e indignos del cuidado, haciendo que la cuestión de la confianza sea fundamental en su viaje.

↑ **Exaltación (Luna):** Con la Luna en exaltación, la línea sexta desarrolla sabiduría práctica sobre sus capacidades de cuidado utilizando los sentimientos y los instintos para guiar su nutrición. Por ejemplo, la línea sexta puede percibir intuitivamente cuándo una situación requiere cuidado y cuándo no, demostrando a otros cómo equilibrar la apertura con el discernimiento. Esta influencia lunar fortalece su capacidad para reconocer patrones en cómo el cuidado crea resultados significativos, potenciando su función de modelo.

La energía cíclica de la Luna apoya el proceso de transición de la línea sexta, ayudándole a encarnar un enfoque realista y sostenible del cuidado. Su perspectiva más allá de la puerta le permite evaluar cuándo el cuidado será efectivo y cuándo podría malograrse. Esta sabiduría se convierte en una parte clave de su demostración como modelo, mostrando a otros cómo dirigir los recursos donde puedan mejorar genuinamente la calidad de vida.

↓ **Detrimento (Plutón):** Con Plutón en detrimento, la cautela natural de la línea sexta puede degradarse en sospecha excesiva, bloqueando su capacidad para madurar hacia un discernimiento sabio. Por ejemplo, la línea sexta puede rechazar oportunidades genuinas de cuidado, abrumada por la desconfianza y el escepticismo. Esta intensidad plutoniana sofoca su habilidad para desarrollar criterios prácticos de evaluación, distorsionando su función de modelo.

La influencia de Plutón puede atrapar a la línea sexta en un ciclo de rechazo y duda, impidiéndole reconocer el potencial del cuidado para mejorar la vida. Su perspectiva más allá de la puerta se nubla, y su proceso de transición se detiene al demostrar sólo cautela y desconfianza. Esta incapacidad para equilibrar la prudencia con la apertura socava su capacidad para guiar a otros hacia un cuidado efectivo y deja su potencial de modelo sin cumplir.



### **Inconsciente Júpiter - Ciclo: Evolutivo**

El Ciclo Júpiter de Diseño irradia como un campo inconsciente de frecuencias protectoras, influyendo en la relación de tu forma con reglas, leyes y sistemas de seguridad a través de la Puerta y la Línea que imprime. Al formar un Canal con tu Diseño de Fundación, esta impronta jupiteriana actúa como una fuerza evolutiva profundamente arraigada, condicionando directamente a tu cuerpo. Operando por debajo de la consciencia, esta influencia moldea la capacidad de tu forma para establecer estabilidad, abundancia y resiliencia. Aunque inconsciente, esta energía se alinea con los ritmos naturales de tu forma, refinando sus sistemas de seguridad innatos a medida que avanza por este ciclo.

La influencia evolutiva de Júpiter anima a tu cuerpo a transformar el potencial bruto en un estado de ser más equilibrado y seguro. A través de la Puerta y la Línea que activa, esta fuerza planetaria sostiene inconscientemente la evolución de tu forma, guiándola hacia una mayor estabilidad y una abundancia medida. A medida que el ciclo progresa, tu forma integrará de manera natural lecciones de expansión, protección y sabiduría, respondiendo instintivamente a las frecuencias expansivas y protectoras de Júpiter. Este proceso inconsciente permite que tu forma crezca en su capacidad inherente de resiliencia y prosperidad, fortaleciendo gradualmente su base sin necesidad de intervención consciente.

### **Puerta 50: El Caldero**

**El valor de la continuidad histórica cuyos valores tradicionales sirven y enriquecen el presente y el futuro.**

La Puerta 50 representa la base de los valores tribales y la consciencia necesaria para preservar y proteger a la comunidad. Sintetiza tres corrientes distintas de inteligencia esplénica - gusto, intuición e instinto - creando una consciencia única que informa su papel activo en la configuración y el mantenimiento de las leyes y valores culturales. Actuando tanto como guardiana como posible desafiadora de estos valores, la Puerta 50 desempeña un papel clave para asegurar la supervivencia y viabilidad a largo plazo de la tribu. Como parte del Canal de la Preservación con la Puerta 27, su enfoque está en proteger y nutrir a los jóvenes, salvaguardando el futuro de la tribu. Esta puerta porta de forma inherente un sentido de responsabilidad comunitaria, ya sea sosteniendo o cuestionando las leyes establecidas. Su desafío reside en navegar la dualidad de valores y relaciones, reconociendo que leyes y principios efectivos surgen de gestionar esta dualidad de manera justa y sabia.

La efectividad de la Puerta 50 depende de confiar en su Autoridad Interna para determinar cuándo sostener o desafiar los valores tribales al servicio del bien mayor. Debe equilibrar su rol de preservación con la necesidad de crecimiento y evolución de la tribu, asegurando que sus decisiones apoyen tanto la estabilidad como el progreso. Sin la Puerta 27, la Puerta 50 mantiene su responsabilidad por los valores tribales pero puede carecer de la energía de cuidado y nutrición que suavice sus juicios. Esto a menudo conduce a atraer conexiones con la Puerta 27 a través de relaciones o del condicionamiento de tránsitos planetarios, aportando equilibrio a su naturaleza protectora y discernidora. Cuando está conectada con la Puerta 27, emerge plenamente su consciencia nutritiva, permitiendo a la Puerta 50 salvaguardar más eficazmente a la tribu mientras fomenta su crecimiento. En última instancia, la Puerta 50 sirve como una fuerza crítica para mantener la integridad y sostenibilidad de los sistemas tribales, asegurando que los valores evolucionen en alineación con las necesidades a largo plazo de la comunidad.

### **Información adicional sobre la Puerta:**

- Cruces de Encarnación: Leyes, Valores, Deseos
- Cuarto de Encarnación: Relaciones (Dualidad) - Escorpio / Libra
- Circuito: Tribal (Defensa)
- Aminoácido: Ácido glutámico



- Anatomía: Bazo/Sistema inmunitario
- GeneKeys: Corrupción (Sobrecargado/Irresponsable) - Equilibrio - Armonía
- Compañera de Programación: 3
- Puerta Armónica: 27
- Canal: 27-50 Canal de la Preservación

### Línea 1: El Inmigrante - No Fijación

Humildad de origen que beneficia en lugar de restringir el destino.

↑ **Marte:** El deseo de ser eficaz y exitoso que se construye sobre las fortalezas más fundamentales mientras refina su naturaleza. La consciencia de que el crecimiento y el refinamiento de los valores beneficiarán al destino.

↓ **Venus:** Una insatisfacción o vergüenza con los orígenes, que convierte el refinamiento en una obsesión. Una insatisfacción con los valores originales que exige refinamiento.

- Calidad de la Línea: Introspectiva e investigadora.

La Línea 1 en la Puerta 50 investiga los fundamentos sobre los que deben construirse todos los valores y leyes tribales. Su consciencia esplénica impulsa un enfoque minucioso y metódico para comprender las materias primas de los valores culturales, asegurando que nada esencial se pase por alto. La naturaleza investigadora de la Línea 1 busca establecer el terreno sólido sobre el que puedan producirse el refinamiento y el crecimiento, garantizando que los valores de la tribu sean sostenibles y perdurables.

↑ **Exaltación (Marte):** Marte proporciona a la Línea 1 el impulso para abrazar fortalezas fundacionales y desarrollarlas para un refinamiento futuro. Por ejemplo, la Línea 1 puede examinar cuidadosamente los principios básicos del sistema de valores de una comunidad, asegurándose de que sean realistas y sostenibles antes de codificarlos en leyes. Esta observación paciente permite a la Línea 1 identificar qué elementos fundacionales sostendrán verdaderamente el bienestar a largo plazo de la tribu.

A través de su profundidad investigadora, la Línea 1 revela cómo unas bases sólidas conducen a una transformación duradera. Al priorizar el examen minucioso y reconocer la importancia de los elementos básicos, la Línea 1 asegura que los valores tribales se construyan sobre principios estables y perdurables que sirvan al bien común.

↓ **Detrimento (Venus):** Venus en detrimento destaca la tendencia de la Línea 1 a rechazar o evitar el trabajo fundacional, interrumpiendo su proceso natural de investigación. Por ejemplo, la Línea 1 puede apresurarse a refinar los valores tribales antes de comprender plenamente los elementos básicos, lo que conduce a inestabilidad en el sistema. Esta impaciencia con el trabajo fundacional socava la solidez de lo que se construye.

Cuando está distorsionada, la profundidad de la Línea 1 queda ensombrecida por el deseo de parecer más refinada o sofisticada. Este evitar la investigación adecuada crea valores superficiales incapaces de sostener el crecimiento a largo plazo. Al saltarse el trabajo esencial de base, la Línea 1 corre el riesgo de desestabilizar las propias estructuras tribales que busca apoyar.



## Canales Educativos

Un Canal Educativo se crea cuando dos o más Puertas de su Ciclo de Retorno Solar se juntan. Dado que estas Puertas no forman parte de su Diseño de Base, el Canal adquiere una cualidad educativa. Este Canal también puede conectar dos Centros no definidos en su Diseño, lo que puede aumentar aún más su impacto educativo. Los Canales Educativos pueden presentarse como oportunidades de crecimiento desarrollativo, nuevos movimientos direccionales o lecciones a través de sus interacciones con dos o más individuos con los que se encuentre.

<b>Canal 1648: La Longitud de Onda</b>	De desarrollo, Persona
--	------------------------





## Activaciones del Canal 1648: La Longitud de Onda

	P/D	Puerta y Línea	Ajuste	Filtro	Efecto de la carta del retorno solar
<b>Retorno Solar</b>	Diseño	16.5	Exaltado	Urano	De desarrollo
<b>Retorno Solar</b>	Diseño	48.3	Exaltado	Marte	Persona

## Canal 1648: La Longitud de Onda

### Un Diseño de talento

El Canal 1648, conocido como el Canal de la Longitud de Onda, representa el diseño del talento, un don que requiere dedicación, perseverancia y repetición para desarrollarse plenamente. El camino de este canal consiste en identificar áreas de habilidad o interés y refinarlas mediante práctica lógica y metódica. Como parte del Circuito del Entendimiento, su creatividad está enraizada en la lógica y está diseñada para beneficiar a lo colectivo. Su talento no es innato ni instantáneo, sino que emerge a través del esfuerzo sostenido y del compromiso con dominar el proceso.

El dominio para el Canal 1648 se alcanza mediante repetición disciplinada y depuración, trascendiendo finalmente la técnica para convertirse en algo extraordinario. Este proceso a menudo requiere años de aprendizaje enfocado, típicamente alrededor de siete, para llegar a un nivel de verdadera pericia. Las habilidades refinadas del canal no solo son prácticas, sino que también sirven a un propósito más amplio, ofreciendo soluciones innovadoras para mejorar el mundo. Aunque el reconocimiento de sus esfuerzos puede tardar, su plenitud proviene de la dedicación a la mejora continua.

Además de su creatividad lógica, el Canal 1648 porta un matiz nutritivo, ya que su maestría a menudo sostiene y eleva a otros. Su enfoque orientado al proceso le permite desarrollar competencias que contribuyen de forma significativa a lo colectivo, ya sea mediante la resolución de problemas, la innovación o la enseñanza. Al compartir sus talentos, el canal cumple su propósito como fuente de creatividad lógica y aportaciones valiosas al mundo.

### Componentes

Tipo de Canal: Proyectado

Familia de Energía: Entendimiento (Lógico) - Compartir

Puerta 16: El Entusiasmo: El gran arte de enriquecer la vida mediante la canalización armónica de la energía. Cuarto de la Civilización.

Puerta 48: El Pozo: La base necesaria y cualitativa que es un prerrequisito para establecer el bien común. Cuarto de la Dualidad.



## retorno solar

### Inconsciente Urano - Ciclo: Evolutivo

El Ciclo Urano Inconsciente irradia como un campo de frecuencias distintivas y eléctricas, influyendo en los patrones físicos únicos de tu forma, los movimientos característicos y los ritmos naturales. A través de la Puerta y la Línea que imprime, y al formar un Canal con tu Diseño de Fundación, Urano actúa como una fuerza evolutiva profundamente arraigada, moldeando la capacidad de tu cuerpo para el impulso espontáneo, la originalidad cinética y la innovación instintiva. Esta influencia opera por debajo del umbral de la consciencia, guiando a tu forma a través de patrones de movimiento inesperado y de expresión auténtica. Como el rompedor de patrones arquetípico de la forma, Urano se alinea con la capacidad inherente del cuerpo para transformar la convención física en expresión distintiva, pasando de ritmos previsibles a ritmos únicos a medida que avanza por este ciclo.

La influencia evolutiva de Urano anima a tu cuerpo a refinar su capacidad para el movimiento original, evolucionando gradualmente desde mecánicas estándar hasta una marcha plenamente expresada y distintiva. Al formar un Canal con tu Diseño de Fundación, esta fuerza planetaria fortalece inconscientemente la capacidad de tu forma para encarnar sus ritmos únicos, moldeando su originalidad y presencia auténtica. A medida que el ciclo progresa, tu forma integrará las lecciones de Urano sobre espontaneidad, innovación y movimiento distintivo, respondiendo instintivamente a sus frecuencias eléctricas y transformadoras.

### Puerta 16: Entusiasmo

**El gran arte de enriquecer la vida mediante la canalización armónica de la energía.**

La Puerta 16 encarna el potencial de cultivar la maestría mediante la identificación profunda con habilidades y talentos, lograda a través de la repetición y la experimentación. No se trata de la identidad en sí, sino de alinearse con ocupaciones específicas para refinarlas y perfeccionarlas, ya sea en las artes, las ciencias u otro campo. Esta puerta prospera con el entusiasmo, impulsando el proceso de probar, verificar y afinar el oficio. Su energía apoya la validación de patrones lógicos y soluciones innovadoras, conectando la comprensión intelectual con la aplicación práctica. Sin embargo, sin acceso a la Puerta 48, que aporta profundidad y conocimiento, la Puerta 16 puede encontrarse adquiriendo muchas habilidades pero careciendo de los recursos para aplicarlas de manera efectiva. Afortunadamente, la influencia de la Puerta 48 aún puede accederse a través de interacciones con otros o del flujo natural de los tránsitos planetarios, asegurando que el proceso de refinamiento y maestría siga siendo accesible con tiempo y paciencia.

La energía de la Puerta 16 a veces puede sentirse inconsistente, particularmente porque carece de una conexión motora directa para sostener sus procesos. El entusiasmo puede ir y venir, requiriendo paciencia durante los bajones, ya que la energía inevitablemente resurge para reavivar la pasión y el impulso. La maestría a través de esta puerta emerge de abrazar plenamente las habilidades elegidas y comprometerse con el proceso continuo de experimentación y refinamiento. Aunque el viaje puede resultar frustrante por momentos, la capacidad de la Puerta 16 para el entusiasmo, la creatividad y el desarrollo de habilidades la convierte en una contribuyente vital tanto al crecimiento personal como al avance colectivo. Su presencia inspira a otros a perseguir la excelencia en sus propios empeños, demostrando el poder transformador de la dedicación y la búsqueda de la maestría.

### Información adicional sobre la Puerta:

- Cruces de Encarnación: Planificación, Experimentación, Identificación.
- Cuarto de Encarnación: Forma (Civilización) - Géminis
- Circuito: Lógico (Comprensión)



- Aminoácido: Cisteína
- Anatomía: Paratiroides
- GeneKeys: Indiferencia (Crédulo/Autoengañado) - Versatilidad - Maestría
- Compañera de Programación: 09
- Puerta Armónica: 48
- Canal: 16-48 Canal de la Longitud de Onda

### Línea 5: El Grinch - No Fijación

La negativa a compartir el entusiasmo.

↑ **Plutón:** El poder de evitar el entusiasmo con el único propósito de ser convertido. Como con el Scrooge de Dickens, la conversión eventual conduce a un entusiasmo mayor y más duradero. Falta de confianza en la expresión de habilidades que necesita el estímulo de los demás.

↓ **Luna:** La sensación perversa de que compartir el entusiasmo obstaculiza el desarrollo individual. ¿Por qué debería estar feliz cuando... etc.? Falta de confianza en el valor de animar a los demás.

- Cualidad de la Línea: Proyectada como una cualidad universalizada.

La quinta línea encarna cómo el mundo proyecta sobre ella el reconocimiento del talento, mientras duda en compartir el entusiasmo. Como Scrooge, esta línea a menudo atraviesa una transformación por presión externa, convirtiéndose finalmente a compartir sus talentos y su entusiasmo con los demás.

↑ **Exaltación (Plutón):** La exaltación plutoniana de esta línea se manifiesta como una resistencia inicial al entusiasmo que cumple una función: crear espacio para una transformación genuina a través del reconocimiento de otros. Por ejemplo, esta línea podría reservar sus habilidades o su entusiasmo hasta que la validación externa confirme su valor, asegurando que sus contribuciones sean significativas y estén alineadas con las necesidades del colectivo.

La naturaleza de la quinta línea requiere reconocimiento externo para activar todo su potencial. Esta dinámica no es una debilidad, sino un mecanismo natural a través del cual se despliega la expresión del talento. Una vez convertida, el entusiasmo de la línea se vuelve más profundo y duradero, beneficiándola a ella y al colectivo.

↓ **Detrimento (Luna):** El detrimento lunar de esta línea se manifiesta como resistencia a compartir el entusiasmo debido a la inseguridad personal. Por ejemplo, la línea puede cuestionar por qué debería apoyar el desarrollo de otras personas cuando siente que sus propios talentos siguen sin confirmarse, lo que conduce a una retirada de la participación colectiva.

El detrimento se transforma cuando la línea aprende a equilibrar la recepción de proyecciones externas mientras desarrolla confianza en sus capacidades. Al abordar sus dudas no resueltas, la línea puede evitar la retirada y, en su lugar, implicarse en compartir sus talentos, asegurando que sus contribuciones sirvan tanto a sí misma como al colectivo.



### **Inconsciente Marte - Ciclo: Persona**

Durante este ciclo, tu forma se encontrará con alguien que encarna la energía instintiva y dinámica de Marte, expresando inconscientemente los temas de la Puerta y la Línea impresas. Esta activación planetaria crea un Canal definido en tu Diseño. Si esta persona tiene menos de 40 años, su energía puede sentirse cruda e impulsiva, impulsada por la pasión y la necesidad de actuar, incluso si no es plenamente consciente de las fuerzas subyacentes que la guían. En quienes superan los 40, la expresión de Marte probablemente sea más intencional, moldeada por la experiencia y un dominio de su propia fuerza.

La presencia de esta persona puede despertar en ti un impulso natural, alentando una acción audaz y el involucramiento con la energía de este Canal. Su influencia puede ayudarte a impulsarte hacia adelante con coraje y determinación. Sin embargo, como siempre, depende de tu autoridad interna decidir si involucrarte o no con esta energía.

### **Puerta 48: El Pozo**

**La base necesaria y cualitativa que es un prerequisite para establecer el bien común.**

La Puerta 48 encarna una profunda y natural hondura de sabiduría que a menudo pasa desapercibida para el propio individuo. Como parte del Canal del Talento, desempeña un papel vital en el proceso lógico de corrección y perfección al recopilar y almacenar soluciones para satisfacer las necesidades colectivas. La Puerta 18 proporciona el “goteo” de correcciones necesarias, alimentando el profundo pozo del gusto crítico de la Puerta 48. Esta puerta actúa como un reservorio de discernimiento, ofreciendo el potencial de resolver problemas colectivos gracias a su habilidad única para reconocer patrones y evaluar lo que requiere mejora. Sin la influencia complementaria de la Puerta 16, la Puerta 48 puede tener dificultades para expresar su profundidad, lo que conduce a sentimientos de frustración o insuficiencia. Su desafío reside en esperar pacientemente el momento adecuado para compartir sus percepciones, ya que su sabiduría surge de forma innata más que a través del aprendizaje o la experiencia externa. Como un pozo profundo, guarda información valiosa que otros podrían pasar por alto inicialmente, requiriendo confianza en el proceso de refinamiento antes de que se realice todo su potencial.

El discernimiento de la Puerta 48 prospera cuando es reconocido y utilizado en los momentos apropiados. Sin la Puerta 16, a menudo depende de la influencia de condicionamiento de otros o de tránsitos planetarios para llevar su profundidad a una expresión práctica. Su gusto crítico por el refinamiento se vuelve impactante cuando es iniciado o solicitado por otros, haciendo del mantra “Espera a que te pidan” un principio rector para esta puerta. Al honrar su tiempo natural, la Puerta 48 aporta soluciones profundas que refinan y perfeccionan sistemas, abordando las necesidades reveladas por las correcciones de la Puerta 18. En última instancia, su valor radica en confiar en su capacidad innata para discernir lo que se requiere y saber que su profundidad emergerá con claridad y propósito cuando el momento se alinee.

### **Información adicional sobre la Puerta:**

- Cruces de Encarnación: Tensión, Profundidad, Empresa
- Cuarto de Encarnación: Relaciones (Dualidad) - Libra
- Circuito: Lógico (Comprensión)
- Aminoácido: Alanina
- Anatomía: Sistema linfático (Bazo)
- GeneKeys: Inadecuación (Insípido/Sin escrúpulos) - Ingenio - Sabiduría
- Compañera de Programación: 21
- Puerta Armónica: 16
- Canal: 48-16 Canal del Talento (Longitud de onda)



### **Línea 3: Incomunicada - No Fijación**

↑ **Luna:** Simbolizada por la fase de «no Luna», donde el potencial de la luz no se reconoce, no está disponible y es incognoscible. El valor redentor está en la transitoriedad de tal etapa, que puede dar fuerza a quienes la padecen. Donde el desarrollo del gusto y la profundidad es un proceso a largo plazo.

↓ **Mercurio:** La ansiedad profunda cuando una inteligencia profunda se olvida en la intemperie. La tendencia, en un proceso a largo plazo (desarrollo del gusto y la profundidad), a la ansiedad.

Cualidad de la Línea: Sintonizar y adaptarse a un proceso de prueba y error.

Como tercera línea, la Línea 3 descubre mediante prueba y error que la profundidad no puede apresurarse ni forzarse. El proceso de desarrollar un gusto verdadero requiere paciencia y perseverancia, especialmente durante la primera mitad de la vida. Durante este tiempo, la Línea 3 a menudo siente como si estuviera mirando al vacío, ya que su potencial permanece oculto. Sin embargo, este período natural de invisibilidad cumple una función vital en la construcción de una profundidad genuina.

↑ **Exaltación (Luna):** La Luna apoya a la Línea 3 a abrazar la fase oculta de sus primeros años, donde su potencial permanece invisible pero se desarrolla silenciosamente. Por ejemplo, durante este período la Línea 3 puede experimentar con diversas vías o habilidades, cada una contribuyendo a su profundidad aunque no se vean resultados inmediatos. Este proceso de prueba y error permite a la Línea 3 construir gusto y profundidad auténticos sin injerencia externa.

Lo que parece desconexión o invisibilidad es, en realidad, un período de incubación necesario. Como una semilla que crece bajo tierra, la profundidad de la Línea 3 se desarrolla en la oscuridad, protegida de presiones externas. Al aceptar esta fase oculta, la Línea 3 encuentra fuerza en su viaje y descubre que lo que se siente como aislamiento es en realidad una base para el crecimiento.

↓ **Detrimento (Mercurio):** Bajo la influencia de Mercurio, la fase oculta de la Línea 3 puede desencadenar ansiedad e inquietud. La frustración de sentirse no vista, a pesar de tener gran potencial, puede llevar a la Línea 3 a perseguir habilidades o técnicas sin fin en un intento de demostrar su valía prematuramente. Por ejemplo, puede saltar de un proyecto a otro, esperando que la validación externa resuelva su incertidumbre, pero esto interrumpe el proceso natural de prueba y error.

Dado que la profundidad de la Línea 3 tarda en madurar plenamente, la presión por ser vista demasiado pronto puede crear tensión interna. Esta ansiedad puede llevar a forzar la visibilidad antes de que su profundidad esté lista, haciendo que la Línea 3 dude del valor de su desarrollo natural. Al confiar en que este período de invisibilidad es una etapa necesaria, la Línea 3 puede evitar la tentación de precipitarse y, en su lugar, nutrir su profundidad hasta su plena fructificación.



## Introducción a las Puertas Ambientales

Las Puertas Ambientales en su Retorno Solar representan características adicionales que se manifiestan en las personas o individuos específicos a su alrededor. Piense en estas características como el telón de fondo de la escena en la “película” de su Retorno Solar. Estos “personajes” aportan color y profundidad al entorno estipulado por los Nodos del Retorno Solar y, sin duda, merecen ser observados; sin embargo, dado que están designados como activaciones ambientales, no está destinado a interactuar con estas fuerzas.

Aunque su Mente Sombra pueda sentirse tentada a involucrarse con ellas, su Autoridad Interior no lo hará; entiende de forma inherente que estos temas ambientales no están destinados a que se enfoque en ellos ni a que malgaste energía interactuando con ellos. Estas Puertas y Líneas Ambientales están además influidas por el planeta que las imprime. Por ejemplo, Mercurio puede representar un personaje de fondo que intenta comunicar la esencia de la Puerta y la Línea que aporta. Puede observarlo, pero su autoridad se mantendrá desapegada. Téngalo presente: ¡su Mente Sombra está influida por todo!



## Centro Cabeza indefinido

P/D	Puerta y Línea	Ajuste	Filtro	Efecto de la carta del Solar Return
-----	----------------	--------	--------	-------------------------------------

No tienes huellas medioambientales en este centro.





## Centro Ájna indefinido

P/D	Puerta y Línea	Ajuste	Filtro	Efecto de la carta del Solar Return
Diseño	17.5	Exaltado	Neptuno	Ambiental

### Inconsciente Neptuno - Ciclo: Ambiental

Durante este ciclo, tu forma puede volverse consciente de alguien que encarna la energía fluida y misteriosa de Neptuno, expresando con profundidad, fluidez y sutil regulación los temas de la Puerta y la Línea impresas.

La presencia de esta persona puede evocar una mayor consciencia del equilibrio dentro de tus propios ritmos, particularmente en los ámbitos de la hidratación, la nutrición o el flujo, fomentando la alineación con la energía líquida de esta Puerta y esta Línea. Su influencia puede sentirse enigmática, guiando o velando sutilmente aspectos de tu entorno y de tus procesos, revelando a menudo percepciones por medios indirectos o intuitivos. Sin embargo, su impacto está destinado principalmente a enriquecer el entorno que te rodea, ya que esta activación no forma un Canal en tu Diseño. Como resultado, es poco probable que tu autoridad interna se implique directamente con esta energía.

### Puerta 17: Seguir

**La ley antigua de que quienes desean gobernar deben saber servir.**

La Puerta 17 representa un aspecto vital de la comprensión lógica a través de su capacidad para organizar conceptos y formar opiniones que sirven a lo colectivo. Esta puerta proyecta la mente hacia el futuro, buscando crear soluciones y marcos de trabajo viables que aporten valor a los demás. Prospera al identificar patrones, estructuras y marcos lógicos, ofreciendo una visión de cómo las cosas pueden mejorarse u optimizarse con el tiempo. Sin embargo, las opiniones formadas por la Puerta 17 permanecen teóricas hasta que se sustentan con la profundidad y el detalle que aporta la Puerta 62. Sin esta articulación, los conceptos pueden sentirse incompletos, aunque el acceso a la Puerta 62 a menudo se vuelve disponible en el momento adecuado a través de interacciones con otros o de tránsitos planetarios. La paciencia es clave, ya que las opiniones se comparten mejor cuando son reconocidas e invitadas, permitiendo que las percepciones de la Puerta 17 se expresen de una manera impactante y bien recibida.

Esta puerta también porta una relación única con el tiempo, ya que sus proyecciones mentales a menudo trascienden el tiempo de reloj convencional y, en su lugar, se alinean con el momento correcto para que los conceptos emerjan y se compartan. El potencial organizativo de la Puerta 17 es profundamente orientado al futuro, ofreciendo contribuciones valiosas para estructurar el porvenir colectivo. Sin embargo, su energía debe permanecer arraigada en el servicio, reconociendo que su propósito es beneficiar a otros en lugar de afirmar superioridad intelectual. Cuando se expresa con humildad y paciencia, la claridad lógica y las habilidades organizativas de la Puerta 17 se convierten en una herramienta poderosa para el progreso colectivo, inspirando a otros a alinearse con una visión del futuro más estructurada y reflexiva.

### Información adicional sobre la Puerta:

- Cruces de Encarnación: Servicio, Opiniones, Trastorno
- Cuarto de Encarnación: Forma (Civilización) - Géminis
- Circuito: Lógico (Comprensión)
- Aminoácido: Arginina
- Anatomía: Glándula pituitaria, ojo derecho
- GeneKeys: Opinión (Autocrítico/Opinionado) - Visión de conjunto - Omnisciencia



- Compañera de Programación: 18
- Puerta Armónica: 62
- Canal: 17-62 Canal de la Aceptación

### Línea 5: Ningún ser humano es una isla - No Fijación

El reconocimiento, sea como se entienda, de que no hay fin a las jerarquías.

↑ **Urano:** La expresión creativa última de la interdependencia, ya sea como voluntad de Dios o síntesis global. Opiniones que pueden expresar el valor de estar organizado, tanto en lo mundano como en lo espiritual.

↓ **Marte:** La arrogancia, a pesar de todas las evidencias, de afirmar que aquí se detiene la responsabilidad. La posibilidad de opiniones que se niegan a ver el valor de estar organizado.

- Universalización: Proyectada como una cualidad universal.

La quinta línea de la Puerta 17 aporta la capacidad de organización universal mediante el reconocimiento de la naturaleza interminable e interconectada de las estructuras jerárquicas. Su cualidad universal proyectada le permite ayudar a otras personas a comprender cómo todos los sistemas —sean mundanos o espirituales— son fundamentalmente interdependientes.

↑ **Exaltación (Urano):** La exaltación uraniana de esta línea se manifiesta como una percepción profunda de la interconexión que une todos los sistemas organizativos. Por ejemplo, podría reconocer cómo las jerarquías individuales contribuyen a patrones en constante expansión que se extienden mucho más allá de las estructuras inmediatas, ofreciendo una visión transformadora de la organización como parte de un orden cósmico.

La influencia revolucionaria de Urano permite a la línea proyectar cualidades universales que ayudan a otras personas a reconocer patrones más amplios de interdependencia. Al tender puentes entre los sistemas prácticos y los propósitos superiores, inspira a otros a ver cómo sus roles encajan en un marco expansivo e interconectado.

↓ **Detrimento (Marte):** El detrimento marcial de esta línea se manifiesta como un rechazo agresivo de los patrones organizativos más amplios. Por ejemplo, puede resistirse a reconocer la interdependencia, afirmando un individualismo militante que crea barreras artificiales a las relaciones jerárquicas naturales. Esto perjudica su capacidad para ayudar a otros a reconocer su lugar dentro de sistemas más amplios.

La influencia de Marte puede distorsionar la proyección universal de la línea, llevándola a imponer dominio y a limitar la organización a lo que puede controlar personalmente. Esta resistencia al ordenamiento natural impide la expansión de la comprensión hacia una interconexión genuina, creando conflictos innecesarios entre la expresión individual y la armonía colectiva.



## Centro Garganta definido

P/D	Puerta y Línea	Ajuste	Filtro	Efecto de la carta del Solar Return
Personalidad	23.2	Exaltado	Mercurio	Ambiental
Personalidad	35.4	Exaltado	Urano	Ambiental

### Consciente Mercurio - Ciclo: Ambiental

Durante este ciclo, puedes notar a alguien que aporta una energía clara y activa a la Puerta y la Línea impresas por Mercurio en tu carta. Esta persona encarna la energía de Mercurio de comunicación y curiosidad intelectual, influyendo de forma natural en el entorno con ideas, conversaciones y claridad mental. A través de sus palabras y percepciones, aporta atención consciente a los temas y experiencias asociados con esta Puerta y esta Línea.

Sin embargo, esta activación no crea un Canal en tu Diseño, por lo que es poco probable que tu Autoridad Interna preste atención directa a esta energía. En su lugar, su presencia actúa como una influencia de fondo dentro del entorno, inspirándote sutilmente a explorar nuevas perspectivas, refinar cómo te expresas y comprometerte con los temas mentales vinculados a esta parte de tu carta.

### Puerta 23: Desintegración

**Desintegración: Amoralidad. La consciencia y la comprensión que conducen a la aceptación de la diversidad.**

La Puerta 23 posee una notable capacidad para transformar el conocimiento acústico interno en lenguaje hablado, un proceso tanto mágico como desafiante. Como parte del Circuito Individual del Conocimiento, esta puerta introduce ideas innovadoras capaces de transformar y mejorar las estructuras colectivas. Su energía mutativa no se limita a lo ya conocido, sino que se nutre de una comprensión cruda y no filtrada que trasciende la lógica o la creencia. La expresión de este saber, a menudo precedida por "Yo sé", requiere una articulación cristalina para evitar malentendidos o rechazo. La Puerta 23 no se centra únicamente en crear algo completamente nuevo; también busca aportar eficiencia y refinamiento a lo que ya existe. Sus percepciones son inherentemente amorales, tratando con información en bruto, libre de nociones sociales de lo correcto o lo incorrecto, y priorizan la eficiencia y el progreso por encima de todo. Este enfoque único puede diferenciarla, atrayendo atención por su originalidad, pero arriesgando la alienación si sus ideas llegan a destiempo o se malinterpretan.

Para realizar plenamente su potencial, la Puerta 23 debe aprender a equilibrar su individualidad con la comprensión colectiva, esperando el momento adecuado para compartir sus conceptos. El tiempo y la claridad son esenciales para comunicar eficazmente su energía transformadora, asegurando que resuene con su audiencia. Al integrarse en lo colectivo manteniendo su perspectiva distintiva, la Puerta 23 se convierte en una poderosa fuerza de progreso, sirviendo como un puente vital entre la percepción individual y la evolución de las estructuras colectivas. Sus conceptos tienen el poder de remodelar estructuras colectivas, fomentando el progreso y la innovación de maneras significativas y prácticas. Cuando se expresa con éxito, la energía mutativa de la Puerta 23 impulsa la eficiencia, el refinamiento y la transformación, creando un impacto duradero en lo colectivo.

### Información adicional sobre la Puerta:

- Cruces de Encarnación: Explicación, Asimilación, Dedicación
- Cuarto de Encarnación: Civilización (Forma) - Tauro
- Circuito: Individual (Conocimiento)



- Aminoácido: Leucina
- Anatomía: Tiroides
- GeneKeys: Complejidad (Tonto/Fragmentado) - Simplicidad - Quintaesencia
- Compañera de Programación: 43
- Puerta Armónica: 43
- Canal: 23-43 Canal de la Estructuración

## Línea 2: Autodefensa - No Fijación

La necesidad de abandonar la tolerancia cuando la supervivencia está amenazada.

↑ **Júpiter:** El principio de preservación en su forma más aguda. El abandono de la tolerancia cuando la expresión individual está amenazada.

↓ **Luna:** Donde Júpiter arremeterá para preservar su integridad, la Luna a menudo se conforma con protegerse a sí misma repeliendo la hostilidad. La defensa de la expresión individual frente a la hostilidad.

- Cualidad de la Línea: Proyección hacia dentro. Sin capacidad subjetiva para ver hacia dentro. El natural.

La segunda línea de la Puerta 23 expresa la proyección natural del saber individual hacia afuera, a menudo antes de que se haya desarrollado una comprensión plena. Esto crea un equilibrio delicado para la línea entre afirmar su perspectiva única y gestionar la resistencia externa, mientras aprende a navegar los desafíos de compartir su verdad.

↑ **Exaltación (Júpiter):** La exaltación de Júpiter se manifiesta como un compromiso inquebrantable con la preservación de la verdad individual de la línea, incluso cuando se enfrenta a presiones externas para conformarse. Por ejemplo, la proyección natural de la línea se combina con la energía protectora de Júpiter, permitiéndole expresar con confianza su saber mientras resiste las demandas colectivas que amenazan su perspectiva única.

Esta influencia apoya la capacidad de la línea para mantener su integridad y autenticidad, incluso frente a la crítica o la resistencia. Al mantenerse firme en su verdad, la línea demuestra el poder de preservar la individualidad, asegurando que su voz permanezca fuerte y con impacto a pesar de las presiones externas.

↓ **Detrimento (Luna):** El detrimento de la Luna puede llevar a la línea a replegarse en posturas defensivas, atenuando su cualidad proyectiva natural. Por ejemplo, la sensibilidad a las reacciones de otros o experiencias pasadas de rechazo puede hacer que la línea retenga su saber, priorizando la armonía sobre la expresión auténtica.

Esta influencia desafía a la línea a superar la tendencia a retirarse por completo ante la resistencia. El éxito radica en desarrollar límites saludables que le permitan proyectar su saber de forma natural mientras mantiene la resiliencia emocional, asegurando que sus percepciones se compartan sin volverse excesivamente defensiva o inhibida.



### **Consciente Urano - Ciclo: Ambiental**

Durante este ciclo, puedes cruzarte con alguien cuya presencia se sienta eléctrica e impredecible, encarnando la energía de Urano de innovación y cambio. La influencia de esta persona aporta una chispa de originalidad y disrupción a la Puerta y la Línea impresas por Urano en tu carta, infundiendo el entorno con un sentido de libertad y posibilidad. A través de su audaz individualidad, aporta atención consciente a los temas conectados con esta Puerta y esta Línea.

Sin embargo, como esta activación no crea un Canal en tu Diseño, es poco probable que tu Autoridad Interna preste atención directa a esta energía. En su lugar, su presencia actúa como una influencia de fondo dentro del entorno, animándote sutilmente a reflexionar sobre temas de individualidad, cambio y progreso en las áreas vinculadas a esta parte de tu carta. Su influencia puede inspirarte a explorar nuevas posibilidades, abrazar la transformación y alinearte con tu yo auténtico.

### **Puerta 35: El Progreso**

**Por diseño, el progreso no puede existir en el vacío y depende de la interacción.**

La Puerta 35 representa un aspecto crítico de la Familia Abstracta de la Percepción, encarnando el impulso por la experiencia, el cambio y el progreso. Busca constantemente la próxima experiencia, como un ratón en la rueda, impulsada por una curiosidad insaciable por explorar lo que la vida ofrece. La Puerta 35 a menudo desarrolla una cualidad de “todoterreno”, sabiendo un poco de una amplia gama de cosas debido a sus encuentros diversos. Su energía no trata de la maestría o la repetición, sino de acumular una amplitud de experiencias, cada una contribuyendo a un tapiz mayor de vida. Sin embargo, la búsqueda interminable de la novedad puede llevar a un ciclo de anticipación e insatisfacción —satisfacer un deseo a menudo enciende la necesidad del siguiente—, creando una energía inquieta que debe gestionarse con cuidado para evitar la imprudencia o el agotamiento.

El verdadero don de la Puerta 35 reside en la sabiduría que surge de forma natural de su amplitud de experiencia. Esta sabiduría no se busca deliberadamente, sino que se acumula con el tiempo como resultado de vivir una vida llena de variedad y cambio. Cuando está guiada por la Autoridad Interna, la energía de la Puerta 35 puede conducir al crecimiento personal y a la capacidad de ofrecer una perspectiva única y valiosa a lo colectivo. Su viaje es uno de abrazar el cambio, confiar en su impulso natural de exploración y honrar la sabiduría que proviene de una vida plenamente experimentada.

### **Información adicional sobre la Puerta:**

- Cruces de Encarnación: Consciencia, Experiencia, Separación
- Cuarto de Encarnación: Civilización (Forma) - Géminis
- Circuito: Abstracto (Percepción)
- Aminoácido: Triptófano
- Anatomía: Garganta/Paratiroides
- GeneKeys: Hambre (Aburrido/Maníaco) - Aventura - Ilimitación
- Compañera de Programación: 05
- Puerta Armónica: 36
- Canal: 35-36 Canal de la Transitoriedad



#### Línea 4: Hambre - No Fijación

El apetito insaciable por el progreso.

↑ **Luna:** Menos severo. Simbolizado por las fases de la Luna, el impulso puede ser obsesivo cuando la Luna está llena, pero como el desvanecimiento de la Luna la obsesión disminuye. Cambio por el simple hecho de cambiar. El impulso disminuye con la edad.

↓ **Marte:** El abuso de la posición para acumular privilegios con la inevitable retribución de aquellos injustamente privados. El impulso por el progreso que, en última instancia, pisará callos y conducirá a la recriminación.

- Cualidad de la Línea: Fijada en externalizar su cualidad de vía única.

La expresión transpersonal de la Línea 4 emerge como un impulso insaciable por el progreso, alimentado por su capacidad para reconocer y relacionarse con la energía emocional de los demás. Este enfoque fijo permite a la Línea 4 identificar y conectar con quienes portan la carga emocional necesaria para el cambio. Si bien esta habilidad crea oportunidades de transformación, también presenta desafíos en cómo la Línea 4 navega las relaciones y las experiencias colectivas.

↑ **Exaltación (Luna):** La Luna aporta un ritmo natural al impulso de progreso de la Línea 4, oscilando entre periodos de compromiso intenso y descanso natural. Este ritmo ayuda a la Línea 4 a crear un patrón más sostenible en su búsqueda de experiencias. Por ejemplo, la Línea 4 puede reconocer cuándo un grupo está energizado para un proyecto y pasar a la acción, pero, del mismo modo, sabe cuándo retirarse y permitir que la energía se asiente. Con el tiempo, esta influencia lunar fomenta un enfoque más mesurado, reemplazando el hambre impulsiva con sabiduría y timing.

A través de la influencia de la Luna, la Línea 4 aprende a navegar el campo colectivo con mayor conciencia. Su capacidad para relacionarse con la energía emocional de los demás se vuelve más refinada, transformando el hambre en bruto en una comprensión más profunda de los ciclos experienciales. Esta sabiduría permite a la Línea 4 perseguir el progreso en alineación con ritmos naturales, creando un camino de cambio más equilibrado y sostenible.

↓ **Detrimento (Marte):** Bajo la influencia de Marte en detrimento, el hambre de la Línea 4 por el progreso se vuelve destructiva. Su capacidad para reconocer la energía emocional de los demás se torna manipuladora, explotando el campo colectivo para beneficio personal. Por ejemplo, la Línea 4 puede empujar a otros a situaciones o conflictos cargados emocionalmente para alimentar su propia necesidad de progreso, dejando tras de sí una estela de dolor e incompreensión.

Esta distorsión a menudo se manifiesta en las relaciones, especialmente las íntimas, donde el enfoque colectivo de la Línea 4 choca con las expectativas personales de los demás. Lo que la Línea 4 percibe como progreso natural, otros pueden experimentarlo como manipulación emocional o incluso traición. El desafío reside en reconocer las consecuencias de este comportamiento. Marte enseña a la Línea 4 a través de duras lecciones de retribución, obligándola a confrontar el daño causado. Solo aprendiendo a progresar sin explotación puede la Línea 4 alinear su hambre con un enfoque más colaborativo y respetuoso.



## Centro G definido

P/D	Puerta y Línea	Ajuste	Filtro	Efecto de la carta del Solar Return
Personalidad	46.2	Yuxtaposición	Marte	Ambiental
Personalidad	2.6	Yuxtaposición	Saturno	Ambiental
Diseño	1.3	Exaltado	Luna	Ambiental

### Consciente Marte - Ciclo: Ambiental

Durante este ciclo, puedes notar a alguien que aporta una energía clara y activa a la Puerta y la Línea impresas por Marte en tu carta. Esta persona encarna la energía de Marte de impulso, acción e iniciativa, energizando activamente el entorno con ímpetu y determinación. A través de su valentía y determinación, aporta atención consciente a los temas y experiencias asociados con esta Puerta y esta Línea.

Sin embargo, esta activación no crea un Canal en tu Diseño, por lo que es poco probable que tu Autoridad Interna preste atención directa a esta energía. En su lugar, su presencia actúa como una influencia de fondo dentro del entorno, animándote sutilmente a pasar a la acción, alinearte con la audacia y canalizar tu energía de forma productiva en las áreas vinculadas a esta parte de tu carta.

### Puerta 46: Ascendiendo

**Buena fortuna que puede percibirse como el resultado de la serendipia pero que deriva del esfuerzo y la dedicación.**

La Puerta 46 encarna el don del tiempo perfecto, logrado a través del esfuerzo, la dedicación y una confianza innata en el flujo de la vida. Lleva un profundo amor y reverencia por el cuerpo, viéndolo como el templo sagrado de la existencia física. Esta energía permite una inmersión total en las experiencias de la vida, abrazando cada momento sin juicio, sea placentero o desafiante. La Puerta 46 fomenta la confianza en las respuestas naturales del cuerpo, ofreciendo alineación y sincronización a través del tiempo correcto. Su verdadera fortaleza reside en la capacidad de rendirse completamente a las experiencias, cayendo en ellas sin reservas ni expectativas. Al permitir que la vida se despliegue de forma natural, obtiene percepciones y descubrimientos profundos, enseñando el valor de la presencia y la sabiduría que surge de estar plenamente comprometido con el viaje experiencial.

La buena fortuna de la Puerta 46 no surge de perseguir resultados específicos, sino de abrazar cada experiencia con todo el corazón y sin medir. Su efectividad se basa en honrar el cuerpo, mantener su bienestar y confiar en el flujo natural de la vida. Esta energía promueve la aceptación de la propia forma y la sabiduría que proviene de vivir de manera auténtica y abierta. A través de su dedicación a la experiencia física y su capacidad de encarnar plenamente la vida, la Puerta 46 contribuye a un mayor sentido de amor y conexión. Al compartir su sabiduría experiencial, inspira a otros a abrazar sus propios recorridos, fomentando una mayor aceptación y confianza en la perfección del tiempo de la vida.

### Información adicional sobre la Puerta:

- Cruces de Encarnación: Vasija del Amor, Serendipia, Sanación
- Cuarto de Encarnación: Dualidad (Relaciones) - Libra / Virgo
- Circuito: Abstracto (Percepción)
- Aminoácido: Alanina
- Anatomía: Sangre
- GeneKeys: Seriedad (Frígido/Frívolo) - Deleite - Éxtasis
- Compañera de Programación: 25





- Puerta Armónica: 29
- Canal: 29-46 Canal del Descubrimiento

### **Línea 2: La Prima Donna - Detrimento**

↓ **Marte:** Exigencias poco realistas y naturaleza ofensiva de una mediocridad egocéntrica. La determinación de ser tratada como un éxito antes de que se haya materializado.

- Calidad de la Línea: Proyección hacia dentro. Sin capacidad subjetiva para ver hacia dentro. El natural.

La Línea 2 en la Puerta 46 exuda de forma natural la sensación de estar en el lugar adecuado en el momento adecuado. Aunque simplemente transita por las experiencias de un modo auténtico y natural, esta confianza innata suele desencadenar reacciones fuertes en otros que pueden percibirla como arrogancia o seguridad inmerecida. A pesar de ello, la presencia natural de la Línea 2 a menudo atrae tanto crítica como reconocimiento.

↓ **Detrimento (Marte):** Bajo la influencia de Marte, la confianza natural de la Línea 2 se desalinea con sus habilidades, llevándola a exigir reconocimiento sin el talento que lo sustente. Por ejemplo, quienes observan desde fuera pueden ver una arrogancia infundada, cuando la Línea 2 intenta forzar un reconocimiento que no ha ganado. Este comportamiento crea resistencia genuina y aliena a quienes la rodean.

La presión por parecer exitosa aparta a la Línea 2 de su experiencia auténtica. En lugar de permitir que el reconocimiento surja de forma natural, comienza a hacer exigencias poco realistas y a comportarse de un modo que confirma las percepciones negativas de los demás. Esta desconexión de la autenticidad impide que la Línea 2 alcance un éxito genuino, dejándola incapaz de justificar sus expectativas.



### **Consciente Saturno - Ciclo: Ambiental**

Durante este ciclo, puedes notar a alguien que aporta una energía arraigada y constante a la Puerta y la Línea impresas por Saturno en tu carta. La energía de esta persona refleja la naturaleza disciplinada y estructurada de Saturno, infundiendo el entorno con un sentido de orden y responsabilidad. A través de su papel como figura de enfoque y compromiso, aporta atención consciente a los temas asociados con esta Puerta y esta Línea.

Sin embargo, como esta activación no crea un Canal en tu Diseño, es poco probable que tu Autoridad Interna preste atención directa a esta energía. En su lugar, su presencia actúa como una influencia de fondo dentro del entorno, animándote sutilmente a reflexionar sobre temas de disciplina, rendición de cuentas y estabilidad a largo plazo en las áreas vinculadas a esta parte de tu carta. Su influencia puede ayudarte a considerar cómo puedes construir conscientemente fundamentos más sólidos y abrazar la responsabilidad en alineación con tu crecimiento personal.

### **Puerta 2: Lo Receptivo**

**La receptividad como base primordial a través de la cual se determina cualquier respuesta. La raíz de la acción.**

La Puerta 2 representa una poderosa fuerza para proporcionar guía y dirección visionarias. Esta puerta porta el don de saber dónde se necesita dirección para asegurar el éxito, ya sea para sí misma, para otros o para situaciones. Sin embargo, su capacidad de transformar la visión en realidad depende de la colaboración, particularmente con la energía empoderadora de la Puerta 14. Sin esta conexión o el apoyo adecuado, la Puerta 2 puede experimentar frustración o agotamiento al intentar impulsar su visión por sí sola. Su verdadera fortaleza reside en ofrecer claridad y propósito, coordinando el proceso creativo en lugar de ejecutar directamente el trabajo. La Puerta 2 prospera cuando sirve como fuerza orientadora, señalando el camino a seguir e inspirando a otros a actuar.

La Puerta 2 puede expresar melancolía cuando el progreso se siente lento o cuando sus ideas y visiones no se están materializando. Esta tristeza a menudo surge de su profunda conciencia del potencial y de los desafíos de convertir ese potencial en resultados materiales. La clave para la realización de la Puerta 2 reside en encontrar a los aliados adecuados que puedan ayudar a llevar su dirección visionaria a una realidad tangible. Con el apoyo apropiado, la Puerta 2 se convierte en una guía poderosa para la transformación creativa, ofreciendo perspectivas frescas y caminos innovadores que inspiran un éxito significativo. Su don es el liderazgo mediante la claridad y la dirección, asegurando que se trace el rumbo correcto para la realización de nuevas ideas.

### **Información adicional sobre la Puerta:**

- Cruces de Encarnación: Esfinge, Conductor, Desafío
- Cuarto de Encarnación: Forma (Civilización) - Tauro
- Circuito: Individual (Conocer)
- Aminoácido: Fenilalanina
- Anatomía: Esternón
- GeneKeys: Dislocación (Perdido/Regimentado) - Orientación - Unidad
- Compañera de Programación: 01
- Puerta Armónica: 14
- Canal: 02-14 Canal del Ritmo



### Línea 6: Fijación - Detrimento

Incapaz o no dispuesto a ver el panorama completo.

↓ **Saturno:** La necesidad de seguridad puede distorsionar la conciencia hasta su perversión última, la destructividad. El Ser Superior absorbido por lo mundano y la necesidad de seguridad.

- Cualidad de la Línea: Transforma y mira más allá del tema del Hexagrama

- Transición: 23.1 - Proselitismo

La posición de sexta línea, el modelo a seguir, aporta un enfoque intelectual altamente focalizado hacia la dirección, manifestándose mediante un procesamiento cuidadoso y un potencial de mutación selectiva a lo largo de fases de vida distintas. Esta capacidad de traducir el saber individual en dirección comunicable puede verse comprometida cuando las preocupaciones de seguridad anulan la receptividad a la mutación necesaria.

↓ **Detrimento (Saturno):** Bajo la influencia en detrimento de Saturno, la necesidad de seguridad sobrepasa el potencial superior de mutación. Esta energía saturnina puede conducir a una fijación destructiva en preocupaciones mundanas, particularmente en torno a los recursos y la seguridad material.

Este detrimento suele aparecer como una obsesión con los aspectos materiales de la dirección, llevando a patrones autodestructivos mediante la resistencia a la mutación necesaria. La potencial perspectiva de modelo a seguir queda atrapada en una fijación mundana rígida, resultando en oportunidades mutativas perdidas y desconexión del propósito superior de la puerta: dirección y receptividad.

### Inconsciente Luna - Ciclo: Ambiental

Durante este ciclo, tu forma puede percibir a alguien que aporta un enfoque único a la Puerta y la Línea impresas por la Luna en tu gráfico del Ciclo. Esta persona encarna la energía fluida y receptiva de la Luna, atrayendo de forma natural la atención hacia este aspecto del ciclo. A través de su consciencia emocional y su sintonización, ayuda a iluminar los temas y las experiencias asociadas con esta Puerta y esta Línea.

Sin embargo, esta activación no crea una definición en tu Diseño y no es directamente significativa para ti. En su lugar, actúa como una influencia de fondo: un personaje dentro del entorno de tu ciclo.

### Puerta 1: Lo Creativo

#### La creación como fuerza primordial.

La Puerta 1 representa una fuerza creativa profundamente transformadora, impulsada por una necesidad innata de autoexpresión única. Esta creatividad no se fundamenta en la conciencia ni en la lógica, sino que fluye desde su dirección individual distintiva, a menudo exigiendo atención. El pozo de creatividad dentro de esta puerta es ilimitado, introduciendo perspectivas frescas e innovadoras en el mundo. Aunque la Puerta 1 puede florecer en momentos de creación en solitario, su verdadera realización llega a través de la interacción con otros, donde su singularidad puede inspirar e influir. Su papel no es ser la mejor, sino ser auténticamente nueva y diferente, abriendo un camino que otros eventualmente pueden seguir. Sin embargo, este impulso hacia la originalidad no siempre es reconocido o apreciado, lo que puede llevar a sentimientos de melancolía cuando su distintividad pasa desapercibida o no es valorada.

La energía creativa de la Puerta 1 se mueve por pulsos, trayendo ráfagas de inspiración que exigen expresión. Cuando se está plenamente inmerso en el flujo creativo, las preocupaciones sobre metas, reconocimiento o validación externa se desvanecen, quedando solo el gozo de la creación en sí. Sin embargo, cuando esta creatividad permanece sin expresarse, puede surgir



tristeza o frustración, ya que la energía de esta puerta está destinada a compartirse con el mundo. Como pionera de la autoexpresión, la Puerta 1 es un regalo para la humanidad, ofreciendo una fuerza única y empoderadora que inspira cambio y transformación simplemente al ser un ejemplo auténtico. Aunque sus contribuciones no siempre se comprendan de inmediato, su influencia mutativa tiene el poder de dejar un impacto duradero, desafiando a otros a ver el mundo a través de una nueva lente.

#### Información adicional sobre la Puerta:

- Cruces de Encarnación: Esfinge, Autoexpresión, Desafío
- Cuarto de Encarnación: Espíritu (Mutación) - Escorpio
- Circuito: Individual (Conocer)
- Aminoácido: Lisina
- Anatomía: Hígado
- GeneKeys: Entropía (Depresivo/Frenético) - Frescura - Belleza
- Compañera de Programación: 02
- Puerta Armónica: 08
- Canal: 01-08 Canal de la Inspiración

#### Línea 3: La energía para sostener el trabajo creativo - No Fijación

↑ **Marte:** Marte exaltado como símbolo de la necesidad profunda de autoexpresión. La necesidad profunda de autoexpresión.

↓ **Tierra:** Las fuerzas materiales pueden perturbar la creatividad y conducir a la sobreambición.

El materialismo perturba la creatividad.

- Cualidad de la Línea: Sintonizar y adaptarse a un proceso de prueba y error.

Una tercera línea aporta una profunda resiliencia en la expresión creativa, impulsada por la capacidad de aprender mediante prueba y error mientras se mantiene un impulso imparable. Esta posición experimental transforma la interferencia creativa en valiosas experiencias de aprendizaje, aunque las preocupaciones materiales pueden redirigir potencialmente la exploración auténtica hacia caminos más convencionales.

↑ **Exaltación (Marte):** La posición exaltada de la Línea aporta un impulso imparable hacia la autoexpresión que prospera a través de la prueba y error. Esta energía marcial otorga resiliencia para superar la interferencia, transformando los obstáculos en valiosas experiencias de aprendizaje. La adaptabilidad de tercera línea, combinada con la fuerza de Marte, crea un mecanismo poderoso para el desarrollo creativo sostenido.

La influencia exaltada de Marte en la Línea permite mantener el impulso creativo incluso frente a desafíos. Su capacidad de aprender de la interferencia sin descarrilar genera una cualidad única para adaptarse manteniendo la integridad creativa, conduciendo a menudo a momentos de avance de auténtica mutación.

↓ **Detrimento (Tierra):** Bajo la influencia en detrimento de la Tierra, la Línea experimenta preocupaciones materiales que pueden impactar severamente la expresión creativa. El tirón pragmático de las necesidades terrenales y las ambiciones materiales puede apartar de caminos creativos auténticos, interrumpiendo el proceso natural de prueba y error.

El detrimento de la Línea se manifiesta como la tentación de comprometer la expresión única por ganancia material. Ya sea a través de oportunidades comerciales o presiones financieras, existe el riesgo de que la creatividad sea redirigida hacia caminos convencionales y rentables en lugar de seguir su curso natural y mutativo.



## Centro Corazón indefinido

P/D	Puerta y Línea	Ajuste	Filtro	Efecto de la carta del Solar Return
Personalidad	21.2	Yuxtaposición	Neptuno	Ambiental

### Consciente Neptuno - Ciclo: Ambiental

Durante este ciclo, puedes encontrarte en presencia de alguien cuya energía se sienta sutil pero profunda, encarnando las cualidades de Neptuno de intuición, creatividad y consciencia superior. La influencia de esta persona activa suavemente la Puerta y la Línea impresas por Neptuno en tu carta, infundiendo el entorno con una cualidad onírica o espiritualmente resonante. A través de su alineación con la compasión y la imaginación, aporta atención consciente a los temas asociados con esta Puerta y esta Línea.

Sin embargo, como esta activación no crea un Canal en tu Diseño, es poco probable que tu Autoridad Interna preste atención directa a esta energía. En su lugar, su presencia actúa como una influencia de fondo dentro del entorno, animándote sutilmente a reflexionar sobre temas de intuición, creatividad y unidad en las áreas vinculadas a esta parte de tu carta. Su influencia puede inspirarte a acceder a una consciencia superior, abrazar la compasión y explorar los misterios más profundos de la vida.

### Puerta 21: A Través de los Dientes

**El uso justificado y necesario del poder para superar la interferencia deliberada y persistente.**

La Puerta 21 representa una energía poderosa arraigada en la necesidad de control, particularmente sobre la tribu y sus aspectos materiales, como el comercio, el dinero, la alimentación, el territorio y el estilo de vida. Esta fuerza de control es esencial para proteger y servir a la tribu —ya sea familia, negocio o comunidad— estableciendo lo que es viable y sostenible para el grupo. Su fortaleza reside en su don innato para tomar el control, pero esta capacidad debe expresarse en alineación con el tipo de diseño del individuo. Para los Proyectores, su necesidad de control prospera cuando es reconocida e invitada. Los Generadores deben esperar a responder a oportunidades de control, mientras que los Manifestadores necesitan informar a otros antes de tomar el control. Para quienes tienen el Centro del Corazón indefinido, es crucial esperar hasta que el control sea ofrecido, ya que empujar prematuramente puede conducir a estrés innecesario o incluso a problemas de salud. La energía de la Puerta 21 está diseñada no solo para provocar acción en otros, sino también para utilizar legítimamente la fuerza cuando sea necesario para detener la interferencia que amenaza el bienestar de la tribu o sus recursos, incluido su comercio.

Para que la Puerta 21 funcione de manera óptima, se le debe permitir ejercer su autoridad natural tanto en entornos comunitarios como personales. Cuando esta energía es obstruida o se le niega la capacidad de tomar el control, puede resultar en ira, ya que su naturaleza manifestadora se ve sofocada o reprimida. Esta ira surge del impulso profundo e inherente de proteger y cuidar a la tribu, y aparece cuando ese rol se ve bloqueado o socavado. Sin embargo, cuando la Puerta 21 es apoyada y reconocida, sirve a la tribu equilibrando control con cuidado, asegurando la independencia material del grupo y su bienestar general. La Puerta 21 desempeña un papel vital en las estructuras tribales, combinando su potencial de dominio con un profundo sentido de responsabilidad. Al asegurar recursos, proteger a la comunidad y establecer el orden, contribuye activamente a la supervivencia y al éxito de la tribu, convirtiéndose en una fuerza esencial en la vida comunitaria.

### Información adicional sobre la Puerta:



- Cruces de Encarnación: Tensión, Control, Empresa
- Cuarto de Encarnación: Mente (Iniciación) - Aries
- Circuito: Tribal
- Aminoácido: Arginina
- Anatomía: Corazón/Pulmones
- GeneKeys: Control (Sumiso/Controlador) - Autoridad - Valor
- Compañera de Programación: 48
- Puerta Armónica: 45
- Canal: 21-45 Canal del Dinero (La Línea del Dinero)

## Línea 2: La fuerza da la razón - Detrimento

La legitimidad de la acción en respuesta a la interferencia flagrante y persistente.

↓ **Neptuno:** No Activo (Activo desde 2029.05.24). Tendencia a lamentar la severidad, por muy legítima que sea. El ego incómodo con la severidad.

- Calidad de la Línea: Proyección hacia dentro. Sin capacidad subjetiva para ver hacia dentro. El natural.

La segunda línea de la Puerta 21 opera de forma natural a través de la proyección, existiendo en un estado de control inherente hasta que los desafíos externos exigen una respuesta. Su poder emerge instintiva y decisivamente cuando otros interfieren, creando un ciclo natural de autoridad pacífica seguido de una fuerza inequívoca cuando es provocada.

↓ **Detrimento (Neptuno):** No Activo hasta 2029.05.24. Tras 2029, el detrimento de Neptuno puede introducir dudas sobre las expresiones naturales de poder de la línea. Por ejemplo, su autoridad proyectada podría verse nublada al cuestionar la legitimidad de sus respuestas contundentes, llevando a vacilación a la hora de establecer límites. Este conflicto interno podría debilitar sus reacciones instintivas y decisivas.

La influencia neptuniana también puede crear tensión entre la necesidad de la línea de ejercer control y la preocupación por el impacto de su autoridad. Esta sensibilidad podría conducir a respuestas atemperadas, donde la línea se cuestiona a sí misma, diluyendo su capacidad natural para mantener límites claros y efectivos.



## Centro Bazo definido

P/D	Puerta y Línea	Ajuste	Filtro	Efecto de la carta del Solar Return
Personalidad	57.3	Exaltado	Júpiter	Ambiental

### Consciente Júpiter - Ciclo: Ambiental

Durante este ciclo, puedes encontrarte con alguien que encarna de forma natural las cualidades expansivas y optimistas de Júpiter, aportando una energía vibrante a la Puerta y la Línea impresas por Júpiter en tu carta. La presencia de esta persona puede infundir el entorno con un sentido de crecimiento, sabiduría y oportunidad. A través de su capacidad para alinearse con principios de protección y abundancia, aporta atención consciente a los temas conectados con esta Puerta y esta Línea.

Sin embargo, como esta activación no crea un Canal en tu Diseño, es poco probable que tu Autoridad Interna preste atención directa a esta energía. En su lugar, su presencia actúa como una influencia de fondo dentro del entorno, animándote sutilmente a reflexionar sobre los temas de crecimiento, seguridad y sabiduría en las áreas vinculadas a esta parte de tu carta. Su influencia puede inspirarte a considerar cómo creas estabilidad y abundancia en alineación con tus valores y aspiraciones.

### Puerta 57: La Suave

#### El poder extraordinario de la claridad.

La Puerta 57 encarna el conocer y la energía de integración a través de la intuición de supervivencia. Conecta la consciencia con las Puertas 34, 10 y 20, formando los canales de poder, forma perfeccionada y onda cerebral. Su claridad intuitiva acústica afila la alerta de supervivencia, procesando vibraciones y sonidos mediante una escucha de todo el cuerpo. Su oído derecho escucha en el momento presente para información relacionada con la supervivencia y mantiene independencia de la influencia de otros. Su efectividad persiste a través de la consciencia intuitiva combinada con energía, dirección o voz manifestada. Se conecta con el cerebro linfático, proporcionando reconocimiento instantáneo de información del sistema inmunitario.

El desafío de la Puerta 57 requiere honrar las advertencias intuitivas inmediatas sin racionalización mental. Su efectividad emerge mediante la confianza en su mecanismo primario, apoyándose en la escucha del momento presente en lugar de advertencias repetidas o imposición intelectual. Su capacidad de supervivencia depende de la respuesta intuitiva inmediata, más que de la vacilación o la consideración tardía. Al abrazar su capacidad única de procesar vibraciones y sonidos en el ahora, la Puerta 57 cumple su papel como una fuente vital de claridad y consciencia para la supervivencia.

### Información adicional sobre la Puerta:

- Cruces de Encarnación: Penetración, Intuición, Clarín
- Cuarto de Encarnación: Relaciones (Dualidad) - Libra
- Circuito: Individual (Conocimiento) / Integración
- Aminoácido: Alanina
- Anatomía: Ganglios craneales (Ventre)
- GeneKeys: Inquietud (Vacilante/Impulsivo) - Intuición - Claridad
- Compañera de Programación: 51
- Puertas Armónicas: 10, 20, 34
- Canal: 20-57 Canal de la Forma Perfeccionada, Canal de la Onda Cerebral, Canal del Poder





### Línea 3: Agudeza - No Fijación

↑ **Mercurio:** La inteligencia perfeccionada, donde la claridad elimina la duda y asegura la manifestación. La posibilidad de una intuición perfeccionada. Sin polaridad.

↓ **Ninguno:** No hay planeta en detrimento.

- Calidad de la Línea: Sintonizar y adaptarse a un proceso de prueba y error.

La Línea 3 en la Puerta 57 encarna un estado único de claridad singular en su conciencia intuitiva, libre de las polaridades planetarias habituales. A través de la prueba y el error, la Línea 3 desarrolla una capacidad extraordinaria para la adaptación individual y la conciencia de supervivencia, operando puramente en el momento presente.

↑ **Exaltación (Venus):** Con Mercurio exaltado, la Línea 3 demuestra una habilidad excepcional para procesar y responder a señales intuitivas con rapidez y precisión. Por ejemplo, mediante la experimentación repetida, refina sus habilidades de adaptación, permitiendo respuestas rápidas y decisivas para asegurar la supervivencia. Este proceso de prueba y error transforma los desafíos en una conciencia refinada, creando una base sólida para confiar en sus instintos inmediatos.

La fortaleza de la Línea 3 reside en abrazar plenamente la naturaleza individual de su saber intuitivo. La influencia de Mercurio le ayuda a actuar sobre la información de supervivencia sin depender de la validación externa o del consenso. Esta aguda conciencia permite a la Línea 3 responder de forma decisiva en el momento, guiada por señales intuitivas claras e inmediatas, incluso cuando es malentendida por los demás.

↓ **Detrimento (Ninguno):** Sin detrimento planetario, los desafíos de la Línea 3 provienen de su naturaleza altamente individualista. Por ejemplo, su enfoque agudo en la supervivencia personal puede a veces parecer indiferente a las necesidades de los demás, causando fricción en entornos grupales o colaborativos. Esta dinámica puede llevar a malentendidos acerca de sus acciones aparentemente erráticas o impredecibles.

La intensidad de la conciencia inmediata de la Línea 3 también puede imponerse sobre la consideración de las consecuencias a largo plazo o de las relaciones. Su experimentación de prueba y error, aunque optimiza la supervivencia personal, puede perturbar la armonía colectiva o dejar a otros con sensación de desconexión. Equilibrar su poderoso mecanismo individual de supervivencia con el mantenimiento de conexiones significativas con los demás se convierte en un desafío clave para la Línea 3.



## Centro Sacral definido

P/D	Puerta y Línea	Ajuste	Filtro	Efecto de la carta del Solar Return
-----	----------------	--------	--------	-------------------------------------

No tienes huellas medioambientales en este centro.



## Centro Plexo Solar definido

P/D	Puerta y Línea	Ajuste	Filtro	Efecto de la carta del Solar Return
Diseño	30.3	Exaltado	Mercurio	Ambiental
Diseño	37.5	Detrimento	Venus	Ambiental

### Ciclo Inconsciente Mercurio - Saturno: Medio ambiente

Durante este ciclo, puede que te des cuenta de alguien que encarna sutilmente la energía inconsciente de Mercurio, llevando los temas de la puerta y la línea que llevan al entorno que te rodea. Es posible que su influencia no sea perceptible de inmediato, pero a través del contacto áurico, podría percibir cambios en la forma de procesar, comunicar e intercambiar ideas.

Sin embargo, esta activación no crea una definición en su diseño y no es directamente significativa para usted. En su lugar, sirve como una influencia de fondo-un personaje dentro del entorno de su ciclo.

### Puerta 30: El Fuego Adherente

**La libertad reconocida como una ilusión y la limitación aceptada como un destino.**

La Puerta 30 encarna una profunda capacidad para los sentimientos, el deseo y el anhelo, formando la base emocional de las experiencias de la vida. Como parte del Circuito Abstracto de la Percepción, está impulsada por un hambre de nuevas experiencias, incluso cuando no comprende plenamente lo que anhela. El desafío principal de esta puerta radica en gestionar sus deseos con claridad emocional y paciencia, evitando la impulsividad o verse sobrepasada por expectativas no satisfechas. Abordar nuevas experiencias con una actitud de frescura y equilibrio emocional permite a la Puerta 30 navegar la vida sin tomarse los resultados de forma personal. Si bien los deseos iniciales o las expectativas mentales a menudo no se alinean con los resultados reales, esta puerta prospera cuando abraza los giros inesperados de la vida, conocidos como los Destinos, que conducen al descubrimiento y al crecimiento. La sabiduría emerge cuando la Puerta 30 aprende a honrar el propio viaje, en lugar de fijarse en alcanzar resultados específicos.

Profundamente conectada con la energía del deseo y la intensidad emocional, la Puerta 30 refleja el poder crudo y transformador de los sentimientos. Su profundidad emocional le permite usar los sentimientos como una brújula, guiándola a través del rico tapiz de experiencias de la vida. Sin claridad emocional, su anhelo constante puede sentirse abrumador, pero cuando está alineada con la Autoridad Interna, la Puerta 30 navega su paisaje emocional con gracia y resiliencia. Su verdadero don reside en su capacidad de sentir de manera profunda y auténtica, inspirando a otros a abrazar la imprevisibilidad de la vida. Al honrar sus deseos sin apego a resultados específicos, la Puerta 30 transforma su hambre emocional en una fuente de empoderamiento y realización, encontrando sentido en el flujo siempre cambiante de la experiencia.

### Información adicional sobre la Puerta:

- Cruces de Encarnación: Contagio, Destinos, Industria
- Cuarto de Encarnación: Iniciación (Mente) - Acuario
- Circuito: Abstracto (Percepción)
- Aminoácido: Glutamina
- Anatomía: Plexo Solar y digestión
- GeneKeys: Deseo (Demasiado serio/Frívolo) - Levedad - Éxtasis



- Compañera de Programación: 29
- Puerta Armónica: 41
- Canal: 41-30 Canal del Reconocimiento

### Línea 3: Resignación - No Fijación

La aceptación de lo que es.

↑ **Plutón:** No Activo (Activado desde 2040.03.28) - La consciencia y manifestación de la ley de la regeneración. Las leyes del Karma, la reencarnación y la resurrección. El sentimiento para aceptar lo que es.

↓ **Júpiter:** La tendencia por su propio conocimiento a fomentar o evitar la desesperación. Los sentimientos positivos o negativos que vienen con la aceptación de lo que es.

- Cualidad de la Línea: Sintoniza y se adapta a un proceso de prueba y error.

La tercera línea de la Puerta 30 navega las olas del deseo emocional a través de un proceso de prueba y error que conduce a un reconocimiento profundo —no de cómo cambiar lo que es, sino de cómo aceptarlo plenamente—. Esta adaptación llega a través de experiencias emocionales vividas más que por comprensión teórica, convirtiendo los ciclos emocionales en lecciones profundas.

↑ **Exaltación (Plutón):** Con Plutón en exaltación, la tercera línea descubre los patrones más profundos dentro de las olas emocionales a través de su proceso repetido de prueba y error. Por ejemplo, puede experimentar los altibajos de una relación a largo plazo, reconociendo finalmente que el crecimiento no proviene de forzar el cambio sino de abrazar el flujo natural de conexión y separación. Este proceso revela cómo los ciclos emocionales contienen semillas de regeneración, enseñando a la tercera línea sobre el ritmo inherente de la vida de muerte y renacimiento.

A medida que este reconocimiento se profundiza, la tercera línea aprende a fluir con, en lugar de contra, las corrientes emocionales de la vida. Su adaptabilidad se convierte en una puerta a la comprensión espiritual, mostrando a otros que la verdadera transformación emerge a través de la aceptación. Al rendirse al ritmo natural de las emociones, la tercera línea encarna una sabiduría que revela que la claridad emocional no proviene del control, sino de la confianza en el despliegue de la vida.

↓ **Detrimento (Júpiter):** Con Júpiter en detrimento, la naturaleza expansiva de la tercera línea puede oscilar entre un optimismo forzado y una desesperación aplastante cuando se enfrenta a realidades emocionales. Por ejemplo, puede intentar escapar del dolor del rechazo fingiendo que todo está bien, solo para después caer en la desesperanza cuando resurgen los sentimientos no resueltos. Esta oscilación crea un ciclo doloroso de evitación y sobreactualización, bloqueando la silenciosa sabiduría de la aceptación.

El proceso de prueba y error de la tercera línea se distorsiona por los intentos de racionalizar o evitar sus experiencias emocionales. Como intentar forzar a una flor a florecer, se resiste al despliegue natural del crecimiento, volviendo su cualidad adaptativa contra sí misma. El desafío reside en comprender que la claridad emocional surge no a través de la justificación filosófica sino a través de experimentar plenamente tanto los altos como los bajos. Júpiter enseña a la tercera línea que la verdadera aceptación incluye abrazar todos los aspectos de la experiencia emocional sin necesidad de controlarlos o explicarlos.



### **Inconsciente Venus - Ciclo: Ambiental**

Durante este ciclo, tu forma puede volverse consciente de alguien que encarna la energía de Venus, enfatizando temas de discernimiento, valores y la belleza del refinamiento a través de la Puerta y la Línea impresas. Esta persona puede animarte a reflexionar sobre lo que verdaderamente importa en tus relaciones, tu creatividad y tu sentido de autoestima.

Sin embargo, su presencia está destinada principalmente a enriquecer el entorno que te rodea, ya que esta activación no forma un Canal en tu Diseño. En consecuencia, es poco probable que tu autoridad interna se implique directamente con esta energía.

### **Puerta 37: La Familia**

**La manifestación macro y microcósmica de la naturaleza orgánica de las comunidades.**

La Puerta 37 sirve como la piedra angular de la unidad familiar, expandiendo naturalmente su influencia hacia la comunidad tribal más amplia. Como parte del Canal de la Comunidad, está diseñada para nutrir y armonizar dentro de los grupos, ofreciendo una base de sensibilidad emocional y afecto. Esta puerta prospera creando y manteniendo vínculos a través del tacto, el cuidado y una comprensión intuitiva de las relaciones. Encarna el concepto del trueque, buscando instintivamente acuerdos mutuamente beneficiosos que fortalezcan las conexiones. La energía de la Puerta 37 a menudo motiva la fuerza de voluntad de la Puerta 40 para proveer a la familia, creando una interacción dinámica de recursos y apoyo emocional. Sin embargo, su desafío radica en equilibrar la necesidad de reconocimiento y recursos con la meta mayor de mantener la armonía dentro del grupo.

El verdadero don de la Puerta 37 es su capacidad para mantener unidas a las comunidades a través de un espíritu nutritivo y apreciativo. Desempeña un papel vital en la distribución de recursos y afecto dentro de la estructura familiar mientras navega cuidadosamente las olas emocionales y las dinámicas de las relaciones grupales. Al sostener la lealtad y la tradición, la Puerta 37 fomenta la estabilidad, y al mismo tiempo se adapta a las necesidades emocionales cambiantes para asegurar equidad y equilibrio. Cuando está guiada por la Autoridad Interna, esta energía contribuye a conexiones profundas y significativas que sostienen y fortalecen los lazos de la familia y la comunidad. Su capacidad de armonizar y nutrir es una fuerza poderosa que construye cimientos duraderos, asegurando el bienestar de aquellos a quienes sirve.

### **Información adicional sobre la Puerta:**

- Cruces de Encarnación: Planificación, Acuerdos, Migración
- Cuarto de Encarnación: Iniciación (Mente) - Piscis
- Circuito: Tribal
- Aminoácido: Prolina
- Anatomía: Plexo Solar/Boca
- GeneKeys: Debilidad (Sobresentimental/Cruel) - Igualdad - Ternura
- Compañera de Programación: 40
- Puerta Armónica: 40
- Canal: 37-40 Canal de la Comunidad



### Línea 5: Amor - Exaltación

Devoción natural y sin afectación hacia la familia.

↑ **Venus:** Armonía natural y compartir perfeccionado. Armonía natural y compartir posibles a través de la amistad.

- Cualidad de la Línea: Proyectada como una cualidad universalizada.

La Línea 5 universaliza el amor y la devoción a la familia a través de su campo proyectado. Como seductora natural de la tribu, ofrece una conexión armoniosa que otros encuentran irresistible. Como un hogar cálido que atrae a todos, el afecto de la Línea 5 crea un impulso magnético que nutre y mantiene unida a la familia o la comunidad.

↑ **Exaltación (Venus):** Venus otorga a la Línea 5 una capacidad sin esfuerzo para encarnar la armonía que otros anhelan. Como una anfitriona afable que hace que todos se sientan bienvenidos, la Línea 5 crea una atmósfera en la que compartir y conectar se sienten naturales. Por ejemplo, puede reunir a un grupo de familiares desconectados fomentando la calidez y la inclusividad, creando un sentido de unión que se siente atemporal.

El campo proyectado de la Línea 5 ofrece una visión de armonía tribal perfecta, demostrando cómo el amor y la amistad pueden trascender los lazos familiares tradicionales. Su afecto natural inspira a otros a formar conexiones profundas y significativas, como una familia elegida que se reúne para crear tradiciones tan fuertes como las de los parientes consanguíneos.



## Centro Raíz definido

P/D	Puerta y Línea	Ajuste	Filtro	Efecto de la carta del Solar Return
Personalidad	58.2	Exaltado	Nodo Norte	Ambiental
Personalidad	19.3	Exaltado	Plutón	Ambiental
Diseño	38.3	Exaltado	Nodo Norte	Ambiental
Diseño	19.2	Exaltado	Plutón	Ambiental

### Consciente Nodo Norte - Ciclo: Dirección del Entorno

El Nodo Norte de la Personalidad representa tu conexión consciente con los entornos que apoyan el crecimiento y el avance durante este ciclo. Esta fuerza direccional te atrae sutilmente hacia espacios moldeados por la Puerta y la Línea que imprime, destacando a personas o características dentro de estos entornos que se alinean con la trayectoria del ciclo. Estos elementos actúan como una influencia de fondo, señalando el potencial de expansión y evolución durante esta fase.

Dado que esta activación no crea un Canal en tu Diseño, es poco probable que tu Autoridad Interna se implique activamente con esta energía. En su lugar, la influencia del Nodo Norte da forma al propio entorno, animándote a notar y reconocer las cualidades o los individuos presentes en estos espacios. Estos elementos ambientales son intencionalmente parte del telón de fondo, apoyando el despliegue de la dirección futura del ciclo.

### Puerta 58: La Gozosa

**La estimulación es la clave de la alegría.**

La Alegría de la Perfección, representada por la Puerta 58, se manifiesta como una fuerza vital que impulsa la prueba y el refinamiento de patrones mediante desafiar a la autoridad y mejorar el mundo. Esta energía se expresa a través de un entusiasmo por la vida inherente y un deseo profundo de estar al servicio, requiriendo a su pareja natural, la Puerta 18, para identificar eficazmente áreas dignas de mejora. Las características de esta puerta no se aprenden, sino que existen como cualidades innatas, exigiendo que su poderosa energía se canalice de manera constructiva a través de la alegría y la vitalidad naturales.

Cuando está alineada con la Estrategia y la Autoridad Interna, la efectividad de la Puerta 58 surge de forma natural, atrayendo oportunidades para la expresión y fomentando conexiones de apoyo. Su poder reside en un profundo amor por la vida y un impulso innato para desafiar la imperfección colectiva, sirviendo al progreso de la humanidad mediante la aplicación de energía vital. El éxito llega a través de la paciencia en sincronizar las mejoras más que mediante la acción constante, con la fortaleza emergiendo del entusiasmo natural en lugar del perfeccionismo forzado. A través de la experimentación gozosa, esta energía actúa como catalizador del progreso evolutivo, contribuyendo al desarrollo colectivo de la consciencia humana.

### Información adicional sobre la Puerta:

- Cruces de Encarnación: Servicio, Vitalidad, Exigencias
- Cuarto de Encarnación: Mutación (Espíritu) - Capricornio
- Circuito: Lógico (Comprensión)
- Aminoácido: Serina
- Anatomía: Perineo
- GeneKeys: Insatisfacción (Resignado/Interferente) - Vitalidad - Dicha
- Compañera de Programación: 52





- Puerta Armónica: 18
- Canal: 18-58 Canal del Juicio

## Línea 2: Perversión - No Fijación

↑ **Ninguno:** No hay planeta en exaltación.

↓ **Urano:** Un genio para la estimulación perversa que aflige a uno mismo y a otros promoviendo la degeneración y reduciendo el gozo a la indulgencia y la decadencia. La energía que alimenta el impulso hacia la estimulación perversa.

- Cualidad de la Línea: Proyección hacia dentro. Sin capacidad subjetiva de ver hacia dentro. Lo natural.

La Línea 2 en la Puerta 58 proyecta una apertura natural a aportar energía vital para desafíos a la autoridad o experimentación lógica, independientemente del juicio convencional. Esta cualidad proyectiva a menudo atrae peticiones inusuales para su energía, llevando a usos potencialmente poco convencionales o heterodoxos de su vitalidad.

↑ **Exaltación (Ninguno):** No hay planeta exaltado para esta línea.

↓ **Detrimento (Urano):** Con Urano en detrimento, la energía proyectiva de la Línea 2 puede atraer formas de experimentación cada vez más extremas o poco convencionales. Por ejemplo, su apertura a menudo atrae a personas desesperadas por energía vital, arrastrando a la Línea 2 a situaciones heterodoxas que pueden empujar sus límites. Su incapacidad para mirar hacia dentro puede dificultar que la Línea 2 reconozca cuándo se está malutilizando su energía o cuándo ha cruzado a un territorio que compromete su integridad.

La influencia revolucionaria de Urano amplifica la tendencia de la Línea 2 a apoyar inconscientemente desafíos radicales a la autoridad. Esto puede llevar a aportar energía para experimentos que otros perciben como inapropiados, destructivos o meramente provocativos. La cualidad natural de la Línea 2 hace que sea desafiante discernir si su energía está alimentando un progreso productivo o simplemente complaciéndose en una experimentación cada vez más extraña o carente de propósito.



### **Consciente Plutón - Ciclo: Ambiental**

Durante este ciclo, puedes encontrarte con alguien cuya presencia se sienta profundamente intensa y transformadora, encarnando la energía de Plutón de poder y renovación. La energía de esta persona activa la Puerta y la Línea impresas por Plutón en tu carta, aportando profundidad y enfoque al entorno. A través de su alineación con la verdad y los ciclos de transformación, resaltan y aportan atención consciente a los temas asociados con esta Puerta y esta Línea.

Sin embargo, como esta activación no crea un Canal en tu Diseño, es poco probable que tu Autoridad Interna preste atención directa a esta energía. En su lugar, su presencia actúa como una influencia de fondo dentro del entorno, animándote sutilmente a reflexionar sobre temas de transformación, entrega y poder personal en las áreas vinculadas a esta parte de tu carta. Su influencia puede inspirarte a desvelar verdades ocultas, abrazar la renovación y alinearte con tu sentido más profundo de autenticidad.

### **Puerta 19: El Acercamiento**

**Que todas las cosas están interrelacionadas es evidente y se manifiesta a través de la acción del acercamiento.**

La Puerta 19 encarna la energía de Querer y Necesitar, sirviendo como piedra angular de la Familia de Energía Tribal al crear presión para asegurar y gestionar los recursos esenciales para la supervivencia de la tribu. Funciona como un sistema de alerta temprana, reconociendo la posible escasez de recursos que podría amenazar la cohesión y la estabilidad tribales. Esta puerta está profundamente sintonizada con garantizar que se satisfagan las necesidades básicas de la tribu —alimento, refugio y espiritualidad—. Su energía se equilibra con la Puerta 49, que determina cómo se asignan los recursos según principios y acuerdos. Juntas, forman el místico canal 19-49, que enfatiza tanto los aspectos espirituales como prácticos de la gestión de recursos. La Puerta 19 también porta una sensibilidad única, fortaleciendo los lazos dentro de la tribu a través del tacto y una conexión innata con los mamíferos, reflejando su naturaleza transespecies. El papel de esta puerta es tanto práctico como espiritual, asegurando no solo la supervivencia sino también fomentando vínculos más profundos dentro de la tribu.

El desafío de la Puerta 19 radica en equilibrar el impulso de asegurar recursos con el mantenimiento de relaciones armoniosas dentro de la tribu. Su energía explora posibilidades mediante la interacción y la seducción, pero los acuerdos claros —especialmente en conjunción con la Puerta 49— son esenciales para satisfacer eficazmente las necesidades de la tribu. Sin recursos suficientes, la tribu corre el riesgo de disolverse, subrayando el papel crítico de la Puerta 19 en preservar la fuerza y la unidad del grupo. La influencia de esta puerta desempeña un papel clave en mantener la salud y la estabilidad físicas de la tribu, lo que apoya indirectamente el bienestar emocional al garantizar que las necesidades básicas —como recursos, conexión y seguridad— estén cubiertas. Si bien la Puerta 19 está enraizada en la presión del Centro Raíz, trabaja en armonía con otras puertas, incluidas las del Centro Plexo Solar, para fomentar una sensación de seguridad y pertenencia, lo que contribuye a la resiliencia emocional de la tribu.

### **Información adicional sobre la Puerta:**

- Cruces de Encarnación: Cuatro Caminos, Necesidad, Refinamiento
- Cuarto de Encarnación: Espíritu (Mutación) - Acuario
- Circuito: Tribal
- Aminoácido: Isoleucina
- Anatomía: Vello corporal
- GeneKeys: Codependencia (Necesitado/Aislado) - Sensitividad - Sacrificio
- Compañera de Programación: 33
- Puerta Armónica: 49



- Canal: 19-49 Canal de la Síntesis

### Línea 3: Dedicación - No Fijación

La receptividad al enfoque solo puede mantenerse mediante la vigilancia.

↑ **Venus:** La facilidad natural con la que se mantiene la comunión. Sensibilidad y facilidad alimentadas por la aceptación de los demás.

↓ **Luna:** Una tendencia a la melancolía que puede llevar a la falta de cuidado. La necesidad de ser querido obstaculizada por la hipersensibilidad.

- Cualidad de la Línea: Sintoniza y se adapta a un proceso de prueba y error.

La tercera línea de la Puerta 19 explora la importancia de la vigilancia para mantener conexiones de recursos a través de la prueba y el error. La naturaleza experiencial de esta línea exige atención constante a los aspectos prácticos de las relaciones de recursos, yendo más allá de la superficie de los lazos sociales. Su dedicación a experimentar con distintos enfoques le ayuda a descubrir la verdadera dinámica del apoyo tribal.

↑ **Exaltación (Venus):** La exaltación venusina de esta línea aporta armonía y gracia a su naturaleza experimental, haciéndola hábil para formar conexiones dentro de la tribu. Por ejemplo, su capacidad para fluir a través de diversas relaciones le permite probar distintos enfoques del intercambio de recursos, convirtiendo cada interacción en una oportunidad de aprendizaje. Este proceso ayuda a la línea a diferenciar entre la armonía social y el apoyo genuino.

La influencia de Venus permite que la línea se mantenga con gracia incluso cuando navega experiencias de prueba y error. Su adaptabilidad le ayuda a sostener la dedicación sin caer en la amargura, creando percepciones valiosas sobre qué conexiones realmente nutren y sostienen la productividad tribal.

↓ **Detrimento (Luna):** El detrimento lunar de esta línea puede resultar en reactividad emocional ante las fluctuaciones de recursos, enturbiando su proceso de prueba y error. Por ejemplo, los fracasos en la gestión de recursos pueden desencadenar sentimientos de inseguridad o de no ser valorada, dificultando mantener una dedicación constante. Sin embargo, estos desafíos finalmente enseñan a la línea lecciones importantes sobre la dinámica tribal.

La influencia de la Luna también puede intensificar la sensibilidad a las respuestas de los demás, interfiriendo con evaluaciones claras de los experimentos de intercambio de recursos. Aunque la línea continúa impulsándose hacia nuevas situaciones, la turbulencia emocional puede dificultar mantener la vigilancia necesaria para una gestión efectiva de los recursos, creando desafíos adicionales en su proceso de aprendizaje.



### **Inconsciente Nodo Norte - Ciclo: Dirección del Entorno**

El Nodo Sur de Diseño representa la resonancia inconsciente de tu forma con la alineación ambiental durante este ciclo. Esta fuerza direccional guía sutilmente a tu cuerpo hacia entornos moldeados por la Puerta y la Línea que imprime, creando un telón de fondo físico que apoya el flujo natural del ciclo. Su energía alinea inconscientemente tu forma con la presencia de personas o características dentro de estos espacios que resuenan con esta fase del viaje.

Dado que esta activación no crea un Canal en tu Diseño, es poco probable que tu Autoridad Interna se involucre directamente con esta energía. En su lugar, la influencia del Nodo Sur opera silenciosamente en segundo plano, permitiendo que tu forma se adapte y resuene inconscientemente con las cualidades o los individuos presentes en estos entornos. Estos elementos sirven como una base esencial pero pasiva, apoyando el despliegue del ciclo de maneras sutiles y naturales.

### **Puerta 38: La Oposición**

**La capacidad de preservar la integridad individual mediante la oposición a fuerzas perjudiciales.**

La Puerta 38 encarna la energía de la oposición y la lucha, sirviendo como una fuerza poderosa para preservar la integridad individual frente a presiones externas. Esta puerta porta un impulso innato a luchar por lo que es verdaderamente valioso, particularmente la propia forma de ser, y proporciona la fuerza para mantenerse firme ante la adversidad. Como guerrera nata, la Puerta 38 empodera a otros a descubrir y abrazar su propia resiliencia. Sin embargo, este espíritu combativo debe dirigirse a batallas que se alineen con un profundo sentido de propósito y valor. Su "sordera" selectiva a influencias externas puede parecer terquedad, pero esta cualidad es esencial para proteger su individualidad única. El desafío radica en discernir luchas dignas de aquellas que drenan energía sin significado, asegurando que sus esfuerzos permanezcan con propósito.

El verdadero don de la Puerta 38 es su capacidad para transformar la energía de la lucha en una búsqueda significativa de propósito. Esta energía prospera cuando está despreocupada y confiada en sus empeños, ya que la falta de dirección puede conducir a sensaciones de falta de propósito o incluso depresión. Cuando se empareja con la Puerta 28, hay una intuición intensificada para identificar qué luchas valen la pena; esta claridad también puede llegar a través de la influencia de otros o de tránsitos planetarios con la 28. Alineada con la Autoridad Interna, la Puerta 38 canaliza su espíritu de lucha hacia batallas que afirman su camino de vida único y preservan su integridad individual. En última instancia, esta energía trata de mantenerse firme ante los desafíos de la vida, asegurando que la lucha esté siempre alineada con la verdad interior y el sentido de valor de cada uno.

### **Información adicional sobre la Puerta:**

- Cruces de Encarnación: Tensión, Oposición, Prevención
- Cuarto de Encarnación: Mutación (Espíritu) - Capricornio
- Circuito: Individual (Conocimiento)
- Aminoácido: Arginina
- Anatomía: Raíz/Glándulas suprarrenales
- GeneKeys: Lucha (Derrotista/Agresivo) - Perseverancia - Honor
- Compañera de Programación: 39
- Puerta Armónica: 28
- Canal: 28-38 Canal de la Lucha



### Línea 3: Alianza - No Fijación

↑ **Sol:** La capacidad de sostenerse mediante la integración con fuerzas similares, asegurando así la vitalidad para perseverar. La energía para integrarse con otros en tiempos de lucha.

↓ **Tierra:** Alianza egoísta que drena la energía de los compañeros para asegurar la vitalidad personal. La energía para usar egoístamente a otros en tiempos de lucha.

- Cualidad de la Línea: Sintonizar y adaptarse a un proceso de prueba y error.

La Línea 3 opera mediante prueba y error, descubriendo que las alianzas en oposición son intrínsecamente temporales. A través de experiencias repetidas, aprende que, aunque los individuos puedan unirse contra enemigos comunes, su naturaleza esencial es luchar en soledad. Esta comprensión paradójica permite a la Línea 3 navegar el delicado equilibrio entre la colaboración significativa y el mantenimiento de su espíritu combativo individual.

↑ **Exaltación (Sol):** El Sol proporciona a la Línea 3 una energía vital que emerge cuando se integra temporalmente con otros que comparten su oposición. A través de la prueba y el error, aprende a sostener su espíritu combativo alineándose con fuerzas afines. Por ejemplo, la Línea 3 puede unirse a un equipo para resistir un desafío compartido, encontrando fortaleza en la colaboración hasta que la lucha común se resuelve, momento en el cual la alianza se disuelve de forma natural.

Esta influencia solar ayuda a la Línea 3 a equilibrar la colaboración temporal con su naturaleza independiente. Desarrolla la sabiduría para reconocer cuándo alinearse con otros potenciará su vitalidad y cuándo corre el riesgo de drenar su energía. Estas lecciones permiten a la Línea 3 moverse con fluidez dentro y fuera de las alianzas, manteniendo su individualidad mientras se beneficia de los esfuerzos compartidos.

↓ **Detrimento (Tierra):** Bajo el detrimento de la Tierra, las alianzas de la Línea 3 se convierten en intentos calculados de conservar su propia energía a expensas de los demás. En lugar de una colaboración genuina, permite estratégicamente que los compañeros se agoten mientras retiene su propio espíritu combativo. Por ejemplo, la Línea 3 puede unirse a otros pero contribuir mínimamente, dejando a sus aliados exhaustos y quedándose aislada cuando más se necesita apoyo.

La presión de la Tierra por priorizar la supervivencia personal anula la capacidad de la Línea 3 para formar alianzas temporales significativas. Esto conduce a un patrón de manipulación, donde utiliza las luchas compartidas para drenar la vitalidad de otros en su beneficio. Con el tiempo, la Línea 3 aprende, a través de dolorosas pruebas y errores, que las alianzas egoístas finalmente socavan su propia fuerza, dejándola desconectada de la verdadera vitalidad que proviene de la colaboración auténtica.



### **Inconsciente Plutón - Ciclo: Ambiental**

Durante este ciclo, tu forma puede volverse consciente de alguien que encarna la energía transformadora y penetrante de Plutón, expresando con profundidad, regeneración e intercambio vital los temas de la Puerta y la Línea impresas.

La presencia de esta persona puede traer una consciencia inconsciente de ciclos de respiración, transformación o asimilación dentro de ti, fomentando la alineación con la energía profunda y renovadora de esta Puerta y esta Línea. Su influencia puede sentirse penetrante, invitándote sutilmente a conectar con los ritmos más profundos del intercambio ambiental o con ciclos de fuerza vital. Sin embargo, su impacto está destinado principalmente a enriquecer el entorno que te rodea, ya que esta activación no forma un Canal en tu Diseño. Como resultado, es poco probable que tu autoridad interna se implique directamente con esta energía.

### **Puerta 19: El Acercamiento**

**Que todas las cosas están interrelacionadas es evidente y se manifiesta a través de la acción del acercamiento.**

La Puerta 19 encarna la energía de Querer y Necesitar, sirviendo como piedra angular de la Familia de Energía Tribal al crear presión para asegurar y gestionar los recursos esenciales para la supervivencia de la tribu. Funciona como un sistema de alerta temprana, reconociendo la posible escasez de recursos que podría amenazar la cohesión y la estabilidad tribales. Esta puerta está profundamente sintonizada con garantizar que se satisfagan las necesidades básicas de la tribu —alimento, refugio y espiritualidad—. Su energía se equilibra con la Puerta 49, que determina cómo se asignan los recursos según principios y acuerdos. Juntas, forman el místico canal 19-49, que enfatiza tanto los aspectos espirituales como prácticos de la gestión de recursos. La Puerta 19 también porta una sensibilidad única, fortaleciendo los lazos dentro de la tribu a través del tacto y una conexión innata con los mamíferos, reflejando su naturaleza transespecies. El papel de esta puerta es tanto práctico como espiritual, asegurando no solo la supervivencia sino también fomentando vínculos más profundos dentro de la tribu.

El desafío de la Puerta 19 radica en equilibrar el impulso de asegurar recursos con el mantenimiento de relaciones armoniosas dentro de la tribu. Su energía explora posibilidades mediante la interacción y la seducción, pero los acuerdos claros —especialmente en conjunción con la Puerta 49— son esenciales para satisfacer eficazmente las necesidades de la tribu. Sin recursos suficientes, la tribu corre el riesgo de disolverse, subrayando el papel crítico de la Puerta 19 en preservar la fuerza y la unidad del grupo. La influencia de esta puerta desempeña un papel clave en mantener la salud y la estabilidad físicas de la tribu, lo que apoya indirectamente el bienestar emocional al garantizar que las necesidades básicas —como recursos, conexión y seguridad— estén cubiertas. Si bien la Puerta 19 está enraizada en la presión del Centro Raíz, trabaja en armonía con otras puertas, incluidas las del Centro Plexo Solar, para fomentar una sensación de seguridad y pertenencia, lo que contribuye a la resiliencia emocional de la tribu.

### **Información adicional sobre la Puerta:**

- Cruces de Encarnación: Cuatro Caminos, Necesidad, Refinamiento
- Cuarto de Encarnación: Espíritu (Mutación) - Acuario
- Circuito: Tribal
- Aminoácido: Isoleucina
- Anatomía: Vello corporal
- GeneKeys: Codependencia (Necesitado/Aislado) - Sensitividad - Sacrificio
- Compañera de Programación: 33
- Puerta Armónica: 49
- Canal: 19-49 Canal de la Síntesis



## Línea 2: Servicio - No Fijación

La dedicación de recursos personales como resultado del contacto externo.

↑ **Júpiter:** Dedicación y servicio a los valores más elevados. La energía para querer estar al servicio.

↓ **Mercurio:** Indecisión prolongada, pero dada la naturaleza de esta posición, cumplimiento eventual. La necesidad de ser querido que eventualmente dirigirá su energía al servicio.

- Cualidad de la Línea: Proyección hacia adentro. Sin capacidad subjetiva para ver hacia dentro. Lo natural.

La segunda línea de la Puerta 19 expresa su dedicación al servicio a través de la proyección natural, atrayendo a otros a reconocer su potencial de contribución antes de que la línea sea plenamente consciente de ello. Esta proyección hacia adentro crea un tirón magnético que atrae oportunidades para intercambios significativos de recursos y servicio, formando la base de su rol dentro de la tribu.

↑ **Exaltación (Júpiter):** La exaltación jupiteriana de esta línea mejora su capacidad para emanar un aura de servicio devoto. Por ejemplo, su proyección natural atrae a otros que ven su potencial de contribución significativa, situándola a menudo en roles importantes donde puede alinearse con valores superiores. Estos intercambios crean oportunidades tanto de crecimiento material como espiritual.

La influencia expansiva de Júpiter ayuda a la línea a elevar tareas rutinarias a formas nobles de servicio. Al mantener la autenticidad y la dedicación, transforma intercambios básicos de recursos en contribuciones significativas, creando relaciones sostenibles y mutuamente beneficiosas dentro de la tribu.

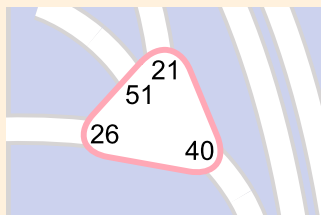
↓ **Detrimento (Mercurio):** El detrimento mercurial de esta línea puede llevar a una resistencia inicial a los roles de servicio. Por ejemplo, su proyección natural puede atraer múltiples oportunidades, pero una tendencia interna a sobrepensar o analizar sus implicaciones retrasa su implicación. Esta vacilación crea un período de incertidumbre antes de que la línea se comprometa plenamente con su rol.

La influencia de Mercurio también puede manifestarse como una negociación entre el deseo de recursos y las obligaciones del servicio. Aunque la línea continúa atrayendo oportunidades de contribución, su resistencia interna debe resolverse antes de que pueda abrazar su rol natural dentro de la tribu, creando retrasos ocasionales en el cumplimiento de su potencial.





## El No-Ser: sus Centros sin definir



### Tema del Centro del Ciclo: Centro Corazón indefinido

#### Reflexionando sobre la fuerza de voluntad, la autoestima y el éxito

En este ciclo, tu Centro Corazón permanece indefinido, lo que significa que tu relación con la fuerza de voluntad, la motivación y la autoestima seguirá estando influida por factores externos. El Centro Corazón, también conocido como Centro del Ego o de la Voluntad, rige la determinación, el éxito material y el sentimiento de valor. Al estar indefinido, no tienes acceso consistente a la fuerza de voluntad y tu sentido de autoestima puede fluctuar según tu entorno y tus interacciones con otros.

Tener el Centro Corazón indefinido significa que tu fuerza de voluntad no es fiable ni consistente. A diferencia de quienes tienen el Centro Corazón definido, no estás diseñado para superar desafíos a pura fuerza de voluntad ni para demostrar tu valía por empeño. Intentar hacerlo puede llevar al agotamiento, al burnout y a sentimientos de insuficiencia. En cambio, tu energía natural fluye y refluye, y es esencial honrar estos ritmos.

Debido a tu apertura, puedes verte influido por la fuerte voluntad de otros, especialmente de quienes tienen el Centro Corazón definido. Esto puede llevarte a sobrecomprometerte o a intentar igualar su determinación, incluso cuando no es sostenible para ti. De forma similar, las presiones sociales para “probar” tu valía a través del éxito material o los logros pueden resultar especialmente desafiantes, ya que esa expectativa no se alinea con tu verdadera naturaleza.

Tu motivación suele ser fluida, cambiando con las circunstancias externas o las expectativas de quienes te rodean. Si bien esta variabilidad puede sentirse desestabilizadora a veces, también te permite mantenerte adaptable y abierto a redefinir el éxito en tus propios términos. Con el tiempo, tienes el potencial de adquirir una sabiduría profunda sobre la fuerza de voluntad, la autoestima y las motivaciones que impulsan a las personas. Puedes volverte hábil para ayudar a otros a reconocer su valor inherente, independiente de estándares sociales o logros materiales.

Sin embargo, es importante vigilar la tendencia a sobreextenderte en un esfuerzo por demostrar tu valía. Hacer promesas o compromisos en momentos de entusiasmo puede llevar a frustración y dañar tu reputación si requieren fuerza de voluntad sostenida para cumplirse. Reconocer este patrón puede ayudarte a dar un paso atrás y tomar decisiones que se sientan alineadas y sostenibles para ti.

#### Guía práctica para este ciclo:

- Abraza tu valor inherente: Tu autoestima no está ligada a tus logros, al éxito material ni a tu capacidad de cumplir expectativas externas. Confía en tu valor intrínseco como persona.
- Cuidado con los compromisos: Evita prometer en momentos de entusiasmo aquello que depende de una fuerza de voluntad constante, ya que puede volverse difícil de sostener con el tiempo.
- Busca relaciones que te apoyen: Rodéate de personas que te valoren por quien eres, no solo por lo que haces o puedes lograr. Entornos positivos y de aceptación son esenciales para tu bienestar.
- Reconoce las presiones externas: Aprende a diferenciar entre la motivación genuina y la presión por demostrar algo. Comprométete solo con acciones y metas que te resulten auténticas.
- Prioriza el autocuidado: En lugar de avanzar a pura determinación, permítete descansar y



recargar cuando lo necesites. Tu fortaleza es la adaptabilidad, no el sobreesfuerzo.

En este ciclo, tu Centro Corazón indefinido te invita a explorar la esencia de la autoestima y la motivación sin atarlas a definiciones sociales de éxito. Al abrazar tu naturaleza adaptable y soltar la necesidad de demostrarte, puedes cultivar una comprensión más profunda de las dinámicas de la fuerza de voluntad y el compromiso. Tu camino trata de encontrar fortaleza en la flexibilidad y de ganar sabiduría para guiarte a ti, y a otros, hacia una autoaceptación auténtica.



## Tema del Centro del Ciclo: Centro Ájna indefinido

### Reflexionando sobre la flexibilidad mental, la certeza y la comprensión

En este ciclo, tu Centro Ájna permanece indefinido, lo que significa que tu relación con los pensamientos, las creencias y la certeza mental seguirá estando influida por factores externos. El Centro Ájna rige cómo procesas la información, formas opiniones y sostienes ideas. Al estar indefinido, tu forma de pensar es adaptable y fluida, cambiando según tu entorno y tus interacciones con otros.

Tener el Centro Ájna indefinido significa que tu mente no está diseñada para operar de una manera fija o consistente. A diferencia de quienes tienen el Ájna definido, no estás aquí para aferrarte a creencias rígidas ni para tener siempre certeza mental. En cambio, tu apertura te permite explorar y considerar una amplia gama de perspectivas. Esta flexibilidad puede ser un don, ya que te permite adaptar tu pensamiento a diferentes situaciones, pero también puede crear desafíos cuando sientes presión por tener todas las respuestas o por formar opiniones definitivas y consistentes.

Debido a tu apertura, puedes verte influido por los pensamientos y las creencias de otros, en particular de quienes tienen el Ájna definido. Esto puede llevarte a momentos en los que adoptes la perspectiva de otra persona, incluso si no se alinea con lo que realmente sientes. De manera similar, las expectativas sociales de “saber” o “estar seguro” pueden resultar especialmente difíciles de gestionar, ya que tu diseño no está hecho para sostener marcos mentales fijos. Reconocer esta tendencia puede ayudarte a soltar la presión de conformarte al modo de pensar de otros.

Tu Centro Ájna indefinido te brinda el potencial de desarrollar una sabiduría profunda sobre la naturaleza del pensamiento y la creencia. Con el tiempo, puedes volverte hábil para ver múltiples lados de un asunto y comprender que ninguna perspectiva es absoluta. Esta capacidad te convierte en un excelente observador, mediador o facilitador, ya que puedes ayudar a otros a ir más allá de sus creencias rígidas. Sin embargo, es importante permanecer atento a situaciones en las que puedas sentirte mentalmente abrumado por demasiada información o por la presión de “resolverlo todo”.

La fluidez de tu mente también significa que puede que no retengas siempre datos detallados o estructuras mentales rígidas. En su lugar, estás diseñado para absorber la esencia de las ideas y adaptar tu conocimiento al momento presente. Esto puede sentirse desestabilizador si intentas forzar certeza donde no existe, pero, cuando lo abrazas, te permite mantenerte abierto y receptivo a nuevas formas de pensar.

### Guía práctica para este ciclo:

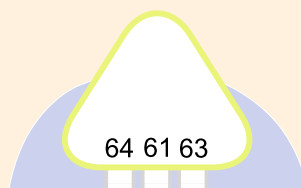
- Abrazar la flexibilidad mental: Suelta la necesidad de tener opiniones fijas o de aferrarte a creencias. Confía en que tu comprensión cambiará y evolucionará con el tiempo y la experiencia.
- Sé consciente de la influencia externa: Nota cuándo estás adoptando creencias o ideas ajenas y tómate tiempo para discernir qué se siente verdaderamente correcto para ti.
- Suelta la necesidad de certeza: Tu fortaleza reside en tu capacidad de contemplar múltiples perspectivas, no en encontrar una “verdad” definitiva.
- Usa tu apertura con sabiduría: Tu capacidad de ver diferentes lados de un tema puede hacerte un excelente facilitador o guía. Enfócate en fomentar la comprensión más que en llegar a



conclusiones.

- Evita la sobrecarga mental: Reconoce cuándo estás sobreanalizando o intentando procesar demasiada información. Date permiso para dar un paso atrás y permitir que la claridad llegue de forma natural.
- Honra tu flujo mental: No estás hecho para sostener estructuras mentales o recuerdos rígidos. Confía en tu capacidad para adaptarte y usar el conocimiento en el momento.

En este ciclo, tu Centro Ájna indefinido te invita a abrazar la libertad de la flexibilidad mental y a soltar la presión de alcanzar certeza. Al permitirte explorar y adaptarte, puedes encontrar una comprensión y una sabiduría más profundas en tus experiencias. Tu mente abierta es un don que ofrece perspectivas únicas y la capacidad de navegar con facilidad diversos puntos de vista. Confía en tu adaptabilidad y recuerda que tu valor no reside en lo que “sabes”, sino en cómo piensas y en la sabiduría que adquieres en el camino.



## Tema del Centro del Ciclo: Centro Cabeza indefinido

### Reflexionando sobre la presión mental, la inspiración y la claridad

En este ciclo, tu Centro de la Cabeza permanece indefinido, lo que significa que tu relación con la inspiración, las preguntas y las presiones mentales seguirá estando moldeada por influencias externas. El Centro de la Cabeza es la fuente de estimulación mental, grandes preguntas y el impulso por buscar respuestas. Al estar indefinido, tu experiencia de la inspiración es fluida y adaptable, lo que te permite explorar una amplia gama de perspectivas inspiracionales.

Tener el Centro de la Cabeza indefinido significa que tu mente no está diseñada para generar de forma consistente presión mental o inspiración desde dentro. En su lugar, eres especialmente receptivo a las preguntas e ideas presentes en tu entorno. Esta apertura te permite muestrear y explorar una variedad de perspectivas mentales, lo que puede conducir con el tiempo a percepciones y sabiduría profundas. Sin embargo, también conlleva desafíos, ya que puedes encontrarte absorbiendo y amplificando presiones mentales externas, persiguiendo a menudo preguntas o preocupaciones que no son realmente relevantes para tu camino.

Debido a esta sensibilidad, puedes sentir un impulso constante de “resolver las cosas” o de cerrar preguntas que en realidad no requieren respuestas. La presión por encontrar claridad o certeza puede sentirse abrumadora, especialmente si no eres consciente de cuánto de esta energía mental proviene de fuera de ti. Reconocer que no todos los pensamientos o preguntas son tuyos para resolver es clave para navegar esta apertura de manera saludable.

Tu inspiración tiende a surgir en oleadas, influida por las personas y los entornos que te rodean. Aunque esto pueda sentirse inconsistente en comparación con quienes tienen el Centro de la Cabeza definido, también te permite experimentar periodos de quietud y paz mental cuando te alejas de los estímulos externos. Este flujo y reflujo natural puede ser un don, proporcionándote claridad y enfoque cuando te apartas del ruido mental del mundo.

Una parte crucial de dominar tu Centro de la Cabeza indefinido es aprender a establecer límites en torno a la estimulación mental. Puedes ser particularmente propenso a la distracción, especialmente en entornos llenos de entradas externas como medios, noticias o plataformas sociales. Estas fuentes pueden amplificar la presión mental y dispersar tu enfoque, arrastrándote a ciclos de sobrepensamiento o de perseguir pensamientos que no apoyan tu crecimiento. Al limitar conscientemente la exposición a entradas mentales innecesarias y crear espacios de quietud, puedes encontrar mayor claridad y discernimiento en tu pensamiento.

### Guía práctica para este ciclo:

- **Reconoce las presiones externas:** Observa cuándo estás asumiendo preguntas o presiones mentales que no son realmente tuyas. Date permiso para soltar pensamientos que no apoyen tu crecimiento.
- **Abraza la fluidez mental:** Permite que tu inspiración fluya y refluya de manera natural. Confía en que los periodos de quietud mental son tan valiosos como los momentos de insight.
- **Establece límites con las distracciones:** Limita la exposición a entornos sobreestimulantes como noticias, redes sociales o contenido digital excesivo. Crea espacios de silencio donde puedas enfocarte y reflexionar.
- **Suelta la necesidad de “resolverlo todo”:** No toda pregunta o problema requiere una respuesta. Confía en que la claridad llegará cuando sea necesaria.



- Enfócate en lo que importa: Dirige tu energía mental hacia preguntas e ideas que realmente resuenen con tu camino, en lugar de dispersarla en preocupaciones irrelevantes.
- Encuentra paz en la quietud: Incorpora prácticas como la meditación o la reflexión silenciosa para ayudarte a gestionar la presión mental y mantener la claridad.

En este ciclo, tu Centro de la Cabeza indefinido te invita a abrazar la libertad de la flexibilidad mental y a soltar la presión de seguir cada inspiración mental que surja. Al discernir qué pensamientos e inspiraciones son verdaderamente significativos, puedes enfocar tu energía en lo que más importa mientras mantienes claridad y paz mental. Tu Centro de la Cabeza indefinido te ofrece el potencial de una sabiduría profunda, ayudándote a ver el panorama general y a navegar las presiones mentales de la vida con gracia y claridad.



## Conclusión

¡Ahí lo tiene! Otro año de su vida explicado con gran detalle. Es realmente emocionante ver todo trazado y saber cómo se desarrollarán estos temas a lo largo de los 12 meses de su Año Solar.

A lo largo de este informe se le ha recordado que, solo porque un tema esté impreso por el programa Solar, no significa que esté obligado a involucrarse con él. Su Autoridad Interior existe por una razón; está ahí para guiarle a la hora de elegir con qué es correcto para usted interactuar.

Si sigue confiando en su mente para tomar decisiones, entonces se vuelve “fait accompli”. La mente verá todo como importante e insistirá en involucrarse con todo. Esto es precisamente lo que desea el programa de acondicionamiento: que siga a la mente para que pueda controlar sus decisiones. Cuando esto sucede, corre el riesgo de ser llevado con el rebaño y vivir una vida que no es realmente suya, como le ocurre a tantas personas.

Le deseamos un maravilloso Retorno Solar y esperamos que encuentre la fuerza y el propósito para encarnar quién es realmente. ¡Que este año sea un profundo viaje de alineación y autodescubrimiento!

### Productos complementarios

Su Informe de Retorno Solar cubre solo una pequeña fracción de su Diseño de Base. Por esta razón, sugerimos invertir en un Informe de Base, ya que sirve como la base fundamental de su Human Design.

El Informe de Base contiene aproximadamente 100 páginas de insights detallados. Profundiza en su Tipo, Estrategia, Autoridad Interior y Perfil. Este informe explora su Definición, destacando tanto sus Centros definidos como no definidos. Además, examina los Canales, Puertas y Líneas. La claridad y la guía que ofrecen las secciones de la Cruz de Encarnación y el Entorno Nodal son increíblemente valiosas. La Cruz de Encarnación proporciona profundos insights sobre su rol de vida y temas guía, mientras que el Entorno Nodal ofrece el contexto para la historia de su vida, ayudándole a entender hacia dónde se dirige y de qué se está alejando.

**Comprar Informes** 





# GENETIC MATRIX



[WWW.GENETICMATRIX.COM](http://WWW.GENETICMATRIX.COM)



GENETICMATRIX



GENETIC\_MATRIX

Software líder del sector de Human Design y Astro HD desde 2008.  
Especializada en cartas parlantes e informes de Human Design.  
Accede a más de 500 vistas de carta en nivel Pro.