

HUMAN DESIGN INFORME DEL RETORNO DE QUIRÓN





Contenido

Introducción - El Retorno de Quirón en Human Design	4
Su carta del retorno de Quirón	8
Resumen: activaciones y temas del Retorno de Quirón	10
Introducción - La Cruz del Ciclo	11
Cruz Cíclica: La Cruz de Ángulo Izquierdo de las Exigencias 1	11
Introducción - El Perfil del Ciclo	14
Tema del Perfil del Ciclo - Perfil 5/1	14
Introducción - Sus Entornos Nodales del Ciclo	15
Entorno Nodal Consciente: Puerta 13 del NS / Puerta 7 del NN	15
Tema de la Línea Nodal Consciente: Nodos del Ciclo de la Quinta Línea	17
Entorno Nodal Inconsciente: Puerta NS 30 / Puerta NN 29	18
Tema de la Línea Nodal Inconsciente: Nodos del Ciclo de la Primera Línea	20
Su Retorno de Quirón: temas de Centros	21
Tema del Ciclo: Centro Sacral impactado	21
Tema del Ciclo: Centro G impactado	21
Temas del Centro del Ciclo: Centro Sacral definido	22
Temas del Centro del Ciclo: Centro G definido	25
Resumen de los temas de canales del ciclo de Quirón	27
Canales Personales	30
Activaciones del Canal 3955: Emoción	31
Activaciones del Canal 0952: Concentración	38
Activaciones del Canal 0515: El Ritmo	45
Activaciones del Canal 4253: Maduración	50



Contenido

Activaciones del Canal 2750: Preservación	56
Canales Educativos	63
Activaciones del Canal 1648: La Longitud de Onda	64
Activaciones del Canal 0731: El Alfa	68
Activaciones del Canal 1333: El Pródigo	75
Introducción a las Puertas Ambientales	80
Puertas medioambientales por: Centro Cabeza indefinido	81
Puertas medioambientales por: Centro Ájna indefinido	83
Puertas medioambientales por: Centro Garganta definido	84
Puertas medioambientales por: Centro G definido	91
Puertas medioambientales por: Centro Corazón indefinido	92
Puertas medioambientales por: Centro Bazo definido	93
Puertas medioambientales por: Centro Sacral definido	94
Puertas medioambientales por: Centro Plexo Solar definido	98
Puertas medioambientales por: Centro Raíz definido	104
El No-Ser: sus Centros sin definir	105
Tema del Centro del Ciclo: Centro Corazón indefinido	105
Tema del Centro del Ciclo: Centro Ájna indefinido	107
Tema del Centro del Ciclo: Centro Cabeza indefinido	109
Conclusión	111



Introducción - El Retorno de Quirón en Human Design

El Retorno de Quirón en Human Design es un hito profundo, que ocurre alrededor de los 50 a 51 años, y marca el comienzo de un nuevo capítulo en el ciclo de vida de 84 años del Humano Uraniano de 9 Centros. Este período representa la transición a la fase de Modelo a Seguir, la tercera y última etapa de la vida, donde se le invita a encarnar la sabiduría y la autenticidad que emergen de forma natural de su viaje vital.

Es un tiempo de integración y despertar, en el que entra más plenamente en su propósito y comparte las percepciones únicas que ha adquirido en sus fases anteriores de vida. Tenga o no una 6ª Línea en su Perfil, la energía de la fase de Modelo a Seguir influye a todas las personas durante este tiempo, ya que refleja la culminación del proceso de vida según Human Design. Es una oportunidad para encarnar las lecciones de su pasado, vivir con autenticidad e inspirar a otras personas siendo un ejemplo vivo de alineación y verdad.

Para quienes tienen una 6ª Línea en su Perfil, esta fase tiene un significado aún más profundo. El Retorno de Quirón marca el momento en que el Modelo a Seguir se manifiesta plenamente, invitándole a asumir una posición de liderazgo, sabiduría y mentoría. Su viaje de experimentación, retiro y reflexión madura ahora en una fase de encarnación, en la que inspira a otras personas simplemente al ser la versión auténtica y alineada de sí.

Energéticamente, el Retorno de Quirón no trata solo de la transformación individual; refleja la evolución más amplia de la humanidad a medida que seguimos entrando más profundamente en la era del Humano Uraniano de 9 Centros. Este período nos invita a todas las personas a liberar patrones, roles y condicionamientos obsoletos y a alinearlos más profundamente con nuestro propósito auténtico. No es un tiempo de finales, sino un renacimiento a una nueva fase de vida, donde la sabiduría que ha adquirido se convierte en una fuente de sanación e inspiración para las demás personas.

Temas del Retorno de Quirón

El Retorno de Quirón es un período transformador y de despertar que ofrece una oportunidad única para realinearse con su esencia y abrazar la sabiduría de su viaje.

Algunos de los temas clave a explorar durante este ciclo incluyen:

- **Sanación e Integración:** Es tiempo de confrontar e integrar las heridas nucleares que ha cargado a lo largo de su vida, transformándolas en fuentes de fortaleza, sabiduría y compasión.
- **Entrar en la fase de Modelo a Seguir:** El Retorno de Quirón marca el inicio de la etapa final del ciclo vital de 84 años, donde se le invita a encarnar la sabiduría y la autenticidad que emergen naturalmente de su viaje. Independientemente de su Perfil, esta fase influye a todas las personas como un cambio energético universal.
- **Para Perfiles de 6ª Línea:** Convertirse plenamente en el Modelo a Seguir. Si tiene una 6ª Línea en su Perfil, este período tiene aún mayor significado, ya que marca la culminación de su proceso vital. Las percepciones obtenidas en sus fases anteriores de experimentación y retiro ahora se encarnan plenamente, permitiéndole inspirar a otras personas como un ejemplo vivo de alineación y verdad.

Vivir su historia de Quirón

El Retorno de Quirón pone de relieve los temas de condicionamiento que han dado forma a su camino y las lecciones que está aquí para dominar. Estos temas se despliegan a través de una



combinación de:

- Perfil del ciclo y tema de la cruz: El marco energético único de su Retorno de Quirón, que define el propósito general y los desafíos de esta fase.
- Entorno nodal: Las condiciones y ambientes externos dentro de los cuales se desarrolla su historia de Quirón, influyendo en sus conexiones, oportunidades y crecimiento.
- Condicionamiento de centros: Temas generales vinculados a Centros específicos de su carta de Human Design que guían sus experiencias e interacciones durante este ciclo.
- Temas de Canal, Puerta y Línea del ciclo: Estos elementos energéticos más precisos definen las conexiones y lecciones que está aquí para navegar durante este tiempo transformador.
- Liberar patrones antiguos: La energía de este ciclo le anima a soltar roles, creencias o comportamientos obsoletos que ya no sirven a su crecimiento o autenticidad.
- Vivir con propósito y claridad: El Retorno de Quirón le invita a alinearse más plenamente con el camino que se siente correcto y significativo para usted, libre de expectativas externas o condicionamientos sociales.
- Abrazar la autenticidad: Esta fase trata de vivir como su verdadero yo, honrando su Diseño y encarnando la sabiduría que ha ganado a través de sus experiencias de vida.

Su Diseño y el Retorno de Quirón

Su carta de Human Design sirve como mapa para navegar el Retorno de Quirón, proporcionando una base sobre cómo relacionarse con las energías transformadoras de este período. Si bien el Retorno de Quirón introduce nuevos temas y oportunidades, su Tipo, Estrategia y Autoridad Interior siguen siendo sus herramientas más fiables para transitar esta etapa con alineación y confianza.

- Su Tipo: Su Tipo es su manera inmutable de interactuar con el mundo. Durante el Retorno de Quirón, sigue siendo su base para responder a las oportunidades y desafíos que surgen.
- Su Estrategia: Su Estrategia es su guía para relacionarse con los cambios energéticos de este período. Confiar en su Estrategia le permite tomar decisiones alineadas con su autenticidad y propósito.
- Su Autoridad Interior: Su Autoridad Interior es su brújula más fiable para navegar la incertidumbre y tomar decisiones durante este tiempo de transformación. Garantiza que las oportunidades que abraza sean correctas para usted.

El Retorno de Quirón no altera su diseño; crea condiciones que le invitan a vivirlo más plenamente. Manteniéndose anclado en su Tipo, Estrategia y Autoridad Interior, puede transitar esta transición con claridad y alineación, entrando en la siguiente fase de su vida con confianza y propósito.

Para quienes tienen una 6ª Línea, este período es especialmente significativo porque invita a encarnar plenamente la fase de Modelo a Seguir de su viaje. Sin embargo, incluso para quienes no tienen una 6ª Línea, la energía de esta fase llama a todas las personas a moverse hacia una mayor autenticidad, encarnar sus dones únicos y vivir alineados con su verdadero propósito.

El papel de Quirón: Sanación y Despertar

Quirón, a menudo denominado el "Sanador Herido", representa tanto las heridas más profundas que carga como el potencial de una sanación y transformación profundas. En Human Design, el Retorno de Quirón activa esta energía, creando una oportunidad para convertir los desafíos del pasado en fuentes de sabiduría y empoderamiento.

Esta fase también destaca la importancia de su Perfil del Ciclo, Cruz, Entorno Nodal, Centro del Ciclo, así como los temas de Canal, Puerta y Línea, que traen lecciones y conexiones más matizadas a su vida. Estos elementos definen el marco de su historia de Quirón y determinan cómo interactúa su energía con el mundo.

El Perfil del Ciclo da forma a su enfoque de la transformación, mientras que el tema de la Cruz



revela el propósito más amplio de esta fase. El Entorno Nodal establece el escenario externo, creando las condiciones y relaciones dentro de las cuales se despliegan sus lecciones. Mientras tanto, los temas de Centro, Centro del Ciclo, Canal, Puerta y Línea enfocan las áreas específicas de crecimiento y sabiduría que está aquí para explorar, ofreciendo claridad sobre las conexiones y oportunidades que definirán este capítulo de su vida.

A medida que evoluciona su historia de Quirón, estos temas trabajan juntos para crear un paisaje energético dinámico, invitándole a alinearse conscientemente con su Autoridad Interior para navegar este período con propósito y claridad.

Quirón nos recuerda que cada herida porta un regalo y cada desafío contiene el potencial de despertar. Este período no trata de "arreglarse"; trata de entrar en la verdad de quien siempre ha sido, con mayor claridad, propósito y libertad que nunca.

Oportunidades de crecimiento

El Retorno de Quirón es una poderosa oportunidad para transformar su vida y entrar en una alineación más profunda con su propósito. Algunas de las oportunidades de crecimiento durante este tiempo incluyen:

- Reevaluar la dirección de su vida: ¿Están sus decisiones y compromisos actuales alineados con su máximo potencial?
- Involucrarse con los temas de condicionamiento: ¿Cómo están influyendo en sus experiencias su Perfil del Ciclo, el tema de la Cruz, el Entorno Nodal y los Canales, Puertas y Líneas del Ciclo?
- Soltar patrones obsoletos: ¿Qué roles, creencias o relaciones ya no sirven a su crecimiento?
- Para todas las personas: Vivir como Modelo a Seguir. ¿Cómo puede liderar con el ejemplo e inspirar a otras personas a alinearse con su propia verdad, independientemente de su Perfil?
- Abrazar su sabiduría única: ¿Cómo puede compartir las lecciones e ideas que ha adquirido de maneras que se sientan auténticas y plenas?
- Vivir con mayor libertad y autenticidad: ¿Qué cambios puede hacer para honrar su verdadero yo y vivir de forma más auténtica?
- Confiar en su Autoridad Interior: ¿Está permitiendo que su Autoridad Interior guíe sus decisiones, especialmente durante este período de transformación?

Abrazar el viaje

El Retorno de Quirón no es solo un hito personal; es una invitación universal a evolucionar hacia la fase de Modelo a Seguir del ciclo de vida de 84 años del Humano Uraniano de 9 Centros. Sea de 6ª Línea o no, este período le llama a encarnar la sabiduría de su viaje e inspirar a otras personas a través de su autenticidad y alineación. Confiando en su Estrategia y Autoridad Interior, y abrazando la energía de esta fase, puede entrar en la siguiente etapa de su vida con claridad y propósito. Este es su tiempo para sanar, crecer y compartir la sabiduría que ha adquirido a lo largo de su vida. El viaje puede sentirse desafiante a veces, pero en última instancia es una invitación a vivir con mayor alineación y autenticidad, y a mostrar a otras personas lo que significa vivir como un verdadero Modelo a Seguir.

La naturaleza de los ciclos

Los ciclos astrológicos no "terminan" en un sentido absoluto. Cuando un ciclo transiciona a otro, el ciclo anterior pasa al segundo plano mientras sus efectos y lecciones continúan influyéndole.

Por ejemplo:

1er Retorno de Saturno (alrededor de los 29 a 30 años):

- El 1er Retorno de Saturno marca un punto de inflexión mayor, señalando el fin del primer ciclo de Saturno y el inicio de una nueva fase de madurez.
- Después de esto, la influencia de Saturno no desaparece; se integra en su vida. Se convierte en parte de su base y continúa trabajando en segundo plano mientras construye sobre las lecciones



aprendidas durante el primer ciclo.

- Sin embargo, su influencia activa se atenúa a medida que otros ciclos (p. ej., Oposición de Urano, Retorno de Quirón) toman protagonismo.

2º Retorno de Saturno (alrededor de los 58 a 60 años):

- El 2º Retorno de Saturno trae a Saturno nuevamente al primer plano, revisitando los temas de responsabilidad, disciplina y estructura de vida.
- Aunque el 2º Retorno de Saturno es una fase distinta, se construye sobre las lecciones del 1er ciclo de Saturno, que ha estado cociéndose a fuego lento en segundo plano durante décadas.
- Tras el 2º Retorno de Saturno, la influencia de Saturno vuelve a retirarse al fondo, pero sigue moldeando patrones a largo plazo.

¿Y otros ciclos, como Urano y Quirón?

Se aplica el mismo principio:

- **Urano:** La Oposición de Urano (alrededor de los 40 a 42) no significa que Urano desaparezca después. Sus temas de libertad e individualidad permanecen, pero pasan al fondo mientras otros ciclos (como Quirón) toman prioridad. Urano se completa plenamente en el Retorno de Urano (alrededor de los 84).
- **Quirón:** La influencia de Quirón comienza a alcanzar su punto máximo en el Retorno de Quirón (alrededor de los 50) y permanece en primer plano durante muchos años, pero no "termina" hasta bien entrada la vejez, para quienes viven lo suficiente.

Ciclos entrelazados

Así, los ciclos no "terminan" de forma absoluta; se superponen y se entrelazan:

- Los ciclos anteriores (como el 1er ciclo de Saturno) pasan a ser parte de la base temática de su vida.
- Los ciclos posteriores (como Urano y Quirón) toman el primer plano, pero la influencia de Saturno permanece en el fondo.
- Estos ciclos son acumulativos y estratificados; cada uno se construye sobre el anterior, creando una interacción vitalicia de energías.

Pensamiento final

Piense en estos ciclos como una sinfonía:

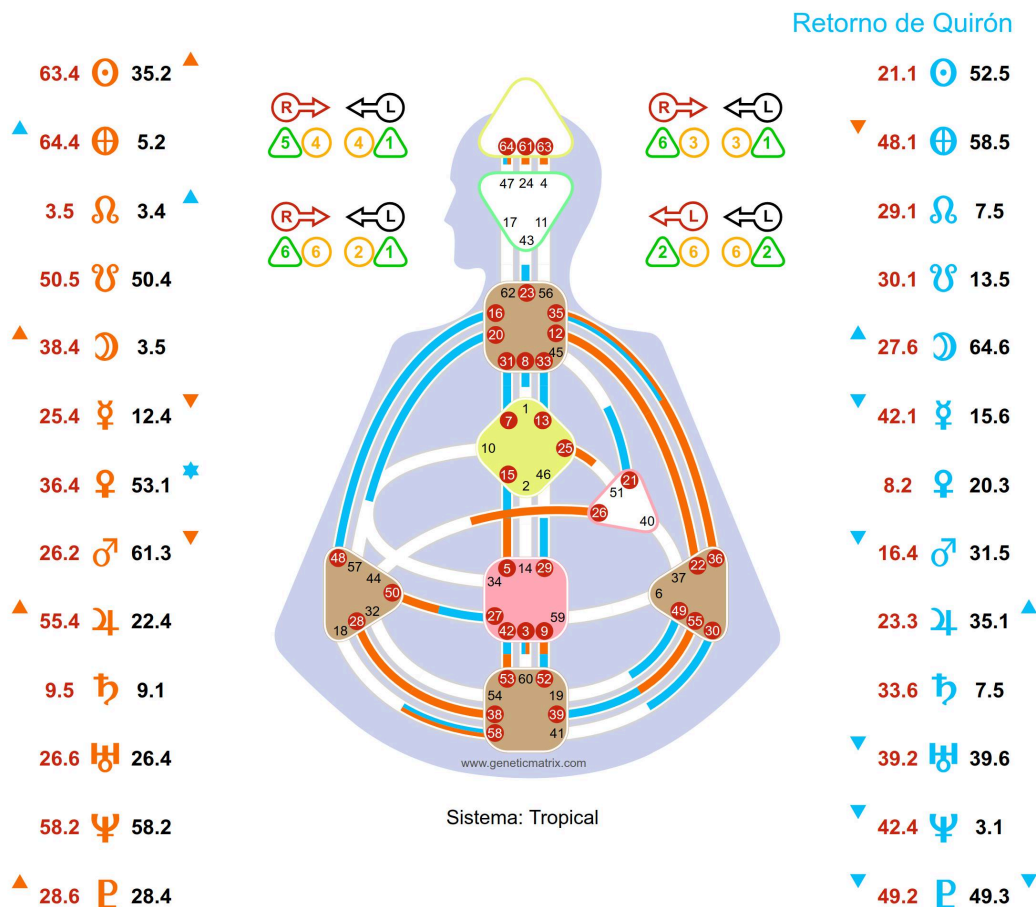
- Saturno puede tocar la melodía dominante al principio, pero a medida que Urano, Quirón y otros ciclos planetarios se suman, la melodía de Saturno se desvanece al fondo. Sigue ahí, armonizando con los otros instrumentos, pero ya no es el sonido dominante.



Su carta del retorno de Quirón

Detalles del nacimiento: Rafael Nadal, 03/06/1986, 18:15:00, Manacor, Spain

Retorno de Quirón: 29/06/2036, 02:31:40



BIENVENIDOS

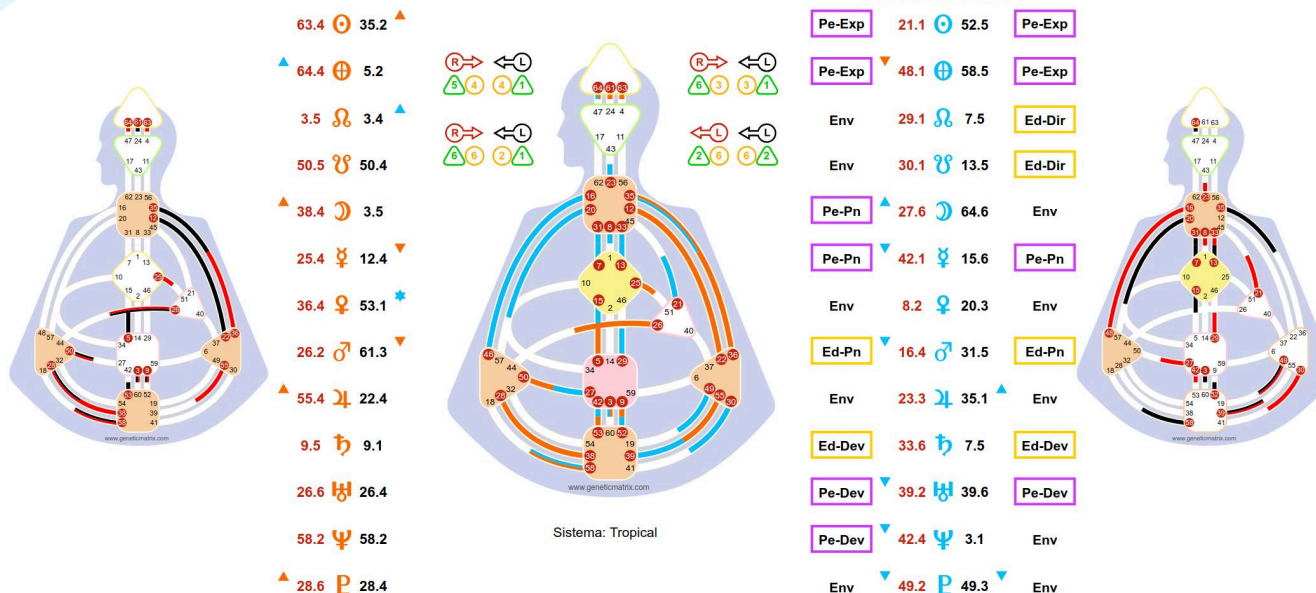
Rafael, el gráfico mostrado es Quanm, primer Su carta del retorno de Quirón. En la columna izquierda, debajo de nombre, están las Puertas, Líneas y Planetas inconscientes (Diseño) y conscientes (Personalidad). A la derecha se encuentran los detalles de gráfico del primer Su carta del retorno de Quirón. Los detalles de carta base aparecen a la derecha de este mensaje de bienvenida como recordatorio de seguir siempre Autoridad Interna y Estrategia.

Carta base

tipo	Manifestador
perfil	2/4 - Ermitaño / Oportunista
estrategia	Informar e iniciar
autoridad	Plexo Solar



IMPRIMIR ESTA
PÁGINA





Resumen: activaciones y temas del Retorno de Quirón

Planetas		Puerta	Línea	Tema
Sol: Radiancia	P	52 - La Quietud (de la Montaña)	5 - Explicación	Experiencial
	D	21 - La Mordedura Tajante	1 - Advertencia	Experiencial
Tierra: Conexión a tierra	P	58 - Lo Jovial	5 - Defensa	Ambiental
	D	48 - El Pozo	1 - Insignificancia	Ambiental
Luna: Enfoque	P	64 - Antes de Concluir	6 - Victoria	Ambiental
	D	27 - La Nutrición	6 - Cautela	Ambiental
Nodo Norte: Dirección futura	P	7 - El Ejército	5 - El general	Direccional
	D	29 - Lo Abismal	1 - El recluta	Direccional
Nodo Sur: Dirección pasada	P	13 - La Comunidad con los Hombres	5 - El salvador	Direccional
	D	30 - El Fuego Adherente	1 - Compostura	Direccional
Mercurio: Comunicación	P	15 - La Modestia	6 - Defensa propia	Persona
	D	42 - El Aumento	1 - Diversificación	Persona
Venus: Valores	P	20 - La Contemplación	3 - Auto-conciencia	Ambiental
	D	8 - La Solidaridad	2 - Servicio	Ambiental
Marte: Energía madurante	P	31 - La Influencia	5 - Fariseísmo	Persona
	D	16 - El Entusiasmo	4 - El líder	Persona
Júpiter: Ley y protección	P	35 - El Progreso	1 - Humildad	Ambiental
	D	23 - El Fraccionamiento	3 - Individualidad	Ambiental
Saturno: Reglas y disciplina	P	7 - El Ejército	5 - El general	De desarrollo
	D	33 - La Retirada	6 - Disociación	De desarrollo
Urano: Singularidad	P	39 - El Impedimento	6 - El solventador	De desarrollo
	D	39 - El Impedimento	2 - Confrontación	De desarrollo
Neptuno: Distracción	P	3 - La Dificultad Inicial	1 - Síntesis	Ambiental
	D	42 - El Aumento	4 - El mediador	Ambiental
Plutón: Verdad	P	49 - La Revolución	3 - Descontento popular	Ambiental
	D	49 - La Revolución	2 - El último recurso	Ambiental
P = Personalidad: corresponde a la parte consciente.				
D = Design: corresponde a la parte inconsciente.				



Introducción - La Cruz del Ciclo

Su Cruz de Encarnación del Ciclo representa los temas que está aquí para aprender y comprender durante este período. Resalta las energías que influyen en sus experiencias y actúa como un plano para profundizar el impacto de su Cruz de Encarnación de Base a lo largo de este ciclo.

Al explorar su Cruz del Ciclo, determinada por las posiciones del Sol y la Tierra Conscientes e Inconscientes del ciclo, puede descubrir los temas y patrones que dan forma a su camino durante este tiempo. Esta comprensión ofrece ideas valiosas sobre las energías centrales, los posibles desafíos y las lecciones que está aquí para encarnar en este ciclo.

Reconocer y encarnar su Cruz del Ciclo puede ayudarle a identificar los obstáculos que pueda encontrar, las fortalezas que puede aprovechar y cómo estas energías interactúan con su Cruz de Encarnación de Base. Esta conciencia le capacita para navegar la vida con mayor claridad y propósito, alineando sus acciones con los temas y oportunidades de crecimiento propios de este ciclo.

Cruz Cíclica: La Cruz de Ángulo Izquierdo de las Exigencias 1

Durante este ciclo, la energía de la Cruz de Ángulo Izquierdo de las Exigencias 1 te condiciona a encarnar quietud, vitalidad, control y profundidad. Este período presenta oportunidades para mantener la calma bajo presión, perseguir la mejora continua con alegría, ejercer liderazgo y acceder a una sabiduría profunda para resolver desafíos complejos.

Esta cruz porta la esencia de la autoridad enfocada, donde tu capacidad de equilibrar quietud interior, refinamiento gozoso, control asertivo y resolución profunda de problemas crea un marco poderoso para la acción transformadora. Durante este tiempo, estás condicionado a abrazar tu rol como una fuerza centrada para el crecimiento, el liderazgo y las soluciones significativas.

Geometría: Ángulo Izquierdo

Tener una Cruz de Encarnación de Ángulo Izquierdo en este ciclo significa que tu recorrido es transpersonal, con énfasis en las conexiones, las relaciones y el impacto colectivo. Este ciclo destaca un tema de vida enfocado en contribuir al bien mayor mediante tus interacciones con los demás. Tu propósito durante este tiempo se extiende más allá del crecimiento personal, invitándote a explorar cómo tus acciones y experiencias pueden beneficiar a la comunidad más amplia.

Este ciclo te anima a abrazar tu rol como colaborador e influenciador dentro del colectivo. A través de interacciones significativas, inspiras y elevas de manera natural a quienes te rodean, creando un efecto dominó de cambio positivo. Al enfocarte en lo colectivo, obtienes una comprensión más profunda de cómo tus contribuciones se alinean con un propósito compartido, fomentando una sensación de realización que proviene de enriquecer tanto tu propia vida como la de los demás.

Tu recorrido transpersonal durante este ciclo ofrece oportunidades para fortalecer tu papel dentro de la comunidad más amplia. Al abrazar las relaciones y las conexiones, no solo profundizas tu impacto en lo colectivo, sino que también descubres un crecimiento personal profundo mediante tus contribuciones a la vida de otros. Esta alineación con el propósito colectivo potencia tu capacidad de inspirar y guiar a quienes encuentras, ayudando a trazar un camino compartido hacia la transformación positiva.

Interacciones con tu Cruz de Fundación

Si tu Cruz de Fundación es de Ángulo Izquierdo (y por tanto transpersonal): Este ciclo profundiza tu comprensión de los temas transpersonales, ofreciendo oportunidades para refinar y ampliar tu rol



dentro del colectivo.

Si tu Cruz de Fundación es de Ángulo Derecho (y por tanto destino personal): Este ciclo te abre a nuevas posibilidades transpersonales, animándote a explorar cómo tu recorrido personal se cruza con la experiencia colectiva.

Si tu Cruz de Fundación es Yuxtapuesta (y por tanto destino fijo): Este ciclo te introduce en la esencia de la geometría transpersonal, permitiéndote experimentar una conexión más amplia con lo colectivo durante la duración de este ciclo.

Cuarto: Civilización (Tema de la Forma)

En el Cuarto de la Civilización, este ciclo se enfoca en el tema de la forma y la estructura, enfatizando tu papel en construir y organizar. Esta fase te invita a crear sistemas, marcos y entornos que apoyen el crecimiento y fomenten un sentido de comunidad. Es un tiempo para llevar la estabilidad y el desarrollo al centro, transformando ideas en realidades tangibles que mejoren la vida de los demás.

Tu recorrido durante este ciclo gira en torno a dar forma al mundo mediante la estructura y la manifestación. Al trabajar dentro de este tema, aportas orden y coherencia a tu entorno, creando espacios donde el progreso y la conexión puedan florecer. Este cuarto te llama a usar tus habilidades para organizar y diseñar, asegurando que tus contribuciones dejen un impacto duradero.

Al dedicarte a la forma y la función, cumples el propósito de este ciclo fomentando entornos donde otros puedan prosperar. Tu capacidad de convertir visiones en creaciones prácticas y perdurables sirve como fuente de inspiración, mostrando a otros el poder de la organización consciente y el bienestar colectivo. Este es un camino de creación, donde tus dones para estructurar y construir se convierten en la base del crecimiento futuro y la armonía.

Sol Consciente del Ciclo en la Puerta 52: (La Puerta de la Quietud)

La Puerta 52 te condiciona a abrazar la quietud y la concentración durante este ciclo. Esta energía te da la capacidad de permanecer calmado, centrado y enfocado, incluso en situaciones que demandan acción y claridad.

Puedes encontrarte conscientemente enfocado en mantener la calma interior y la claridad bajo presión, lo que te permite abordar los desafíos con una mente despejada. Este ciclo te desafía a confiar en tu capacidad de permanecer centrado, usando la quietud como una herramienta poderosa para navegar situaciones exigentes.

Pregunta clave: ¿Estás manteniendo la quietud y el enfoque internos, o permites que las presiones externas perturben tu claridad?

Tierra Consciente del Ciclo en la Puerta 58: (La Puerta de lo Gozoso)

La Puerta 58 te condiciona a asentar tu quietud en la vitalidad y en la búsqueda gozosa de la perfección. Esta energía te brinda un impulso entusiasta hacia la mejora, la corrección y la maestría, aportando un sentido de alegría al proceso de desarrollo de habilidades.

Durante este ciclo, se te anima a abrazar la búsqueda del crecimiento y el refinamiento, equilibrando tu energía calmada y centrada con un deseo vibrante de mejorar y perfeccionar. Tu capacidad de encontrar alegría en la mejora continua asegura que tus acciones sean a la vez con propósito y satisfactorias.

Pregunta clave: ¿Estás persiguiendo con alegría la mejora y la maestría, o te estás volviendo excesivamente crítico o perfeccionista?

**Sol Inconsciente del Ciclo en la Puerta 21: (La Puerta del Control)**

La Puerta 21 te condiciona a abrazar inconscientemente el control y la autoridad durante este ciclo. Esta energía te da una capacidad natural para asumir el mando, influir en resultados y manejar la responsabilidad, a menudo sin ser plenamente consciente del alcance de tu liderazgo.

Puedes encontrarte asumiendo inconscientemente posiciones de autoridad y guiando a otros con confianza y claridad. Esta energía apoya tu rol como líder, ayudándote a ejercer un control significativo y dirigir situaciones hacia resultados productivos.

Pregunta clave: ¿Estás asumiendo inconscientemente roles de liderazgo con confianza, o estás resistiendo tu capacidad natural para el control y la autoridad?

Tierra Inconsciente del Ciclo en la Puerta 48: (La Puerta de la Profundidad)

La Puerta 48 te condiciona a asentar tu autoridad inconsciente en la profundidad y la resolución práctica de problemas. Esta energía te da la capacidad de sumergirte en asuntos complejos, descubrir insights profundos y emerger con soluciones innovadoras.

Durante este ciclo, puedes canalizar inconscientemente tu capacidad de control para aportar claridad y sabiduría, usando tu profundidad para resolver desafíos y crear cambios significativos. Tu capacidad de combinar profundidad con liderazgo asegura que tus esfuerzos sean a la vez transformadores y prácticos.

Pregunta clave: ¿Estás utilizando inconscientemente tu profundidad para resolver problemas y ofrecer insights, o estás permitiendo que tu sabiduría permanezca sin aprovechar?

Integración vital de la Cruz del Ciclo

En su conjunto, este ciclo te condiciona a integrar los temas de quietud, vitalidad, control y profundidad en un proceso cohesionado de autoconciencia y acción transformadora. Conscientemente, eres consciente de tu capacidad de permanecer centrado y perseguir la mejora con alegría y entusiasmo. Inconscientemente, te guía una profunda capacidad de liderazgo y de resolución de problemas, asegurando que tus esfuerzos aporten cambios significativos y duraderos.

Este ciclo te anima a alinear tu quietud y vitalidad conscientes con tu autoridad y profundidad inconscientes. Pueden surgir oportunidades inesperadas para que mantengas la calma bajo presión, perfecciones tus habilidades, tomes el mando de situaciones y aportes soluciones profundas y prácticas a los desafíos.

En esencia, este ciclo te moldea como un faro de autoridad centrada y liderazgo transformador, tanto para ti como para otros. Al integrar estas energías, inspiras de forma natural a quienes te rodean a encontrar su quietud interior, abrazar la mejora continua, entrar en su poder y buscar una comprensión y soluciones más profundas a los desafíos de la vida.

A través de tu capacidad de permanecer calmado en medio del caos, refinar tus habilidades con alegría, liderar con claridad y ofrecer insights profundos, creas un entorno donde el crecimiento y la transformación resultan a la vez inspiradores y sostenibles. Tu presencia durante este tiempo tiene un impacto poderoso, animando a otros a abrazar su potencial de crecimiento centrado, liderazgo y profundidad.

Este ciclo te condiciona a abrazar tu rol como fuerza de cambio significativo, viviendo en alineación con tu quietud, vitalidad, autoridad y profundidad. Al navegar estas energías con propósito, te conviertes en un ejemplo poderoso de liderazgo enfocado y maestría gozosa, inspirando a otros a perseguir sus propios caminos de crecimiento y transformación.



Introducción - El Perfil del Ciclo

El Perfil del ciclo se determina por las posiciones del Sol y la Tierra de su Retorno de Quirón. Este Perfil establece la base para la Cruz de Encarnación del ciclo, representando los temas que está diseñado para encarnar y explorar durante este periodo transformador.

Es importante señalar que este Perfil del ciclo no reemplaza su Perfil fundamental. En cambio, introduce una capa experiencial de temas con los que su Perfil nuclear está diseñado para relacionarse, aprender y evolucionar durante el Retorno de Quirón. Este es un tiempo de profundo crecimiento y alineación, a medida que integra estos nuevos temas en su camino.

Tema del Perfil del Ciclo - Perfil 5/1

En este ciclo, estás diseñado para encarnar y aprender sobre el Perfil 5/1, una combinación de la capacidad del Hereje para influir y ofrecer soluciones prácticas y el impulso del Investigador por establecer una base sólida de conocimiento. La Línea 5 refleja una capacidad natural para proyectar confianza y universalizar conceptos, haciendo que ante los demás parezcas un salvador o solucionador de problemas. Las oportunidades y los desafíos de este ciclo a menudo llegarán a través de las expectativas y proyecciones que otros depositan en ti. Tu capacidad para responder a esas proyecciones con soluciones prácticas moldeará gran parte de tu experiencia.

La Línea 1, el Investigador, añade profundidad a este ciclo al arraigarte en una necesidad de comprensión y seguridad. Mientras la Línea 5 mira hacia fuera para influir y resolver problemas para otros, la Línea 1 mira hacia dentro, impulsándote a estudiar, investigar y construir una base sólida de conocimiento. Te sentirás más cómodo al entrar en el foco de influencia de la Línea 5 solo cuando te sientas seguro de tu comprensión. Esta combinación de influencia y preparación minuciosa te otorga la capacidad de ofrecer soluciones fiables que resuenen con el colectivo y generen impacto.

Este ciclo te desafía a equilibrar las proyecciones externas de la Línea 5 con el enfoque interior de la Línea 1. Mientras la Línea 5 prospera al proporcionar soluciones y cumplir expectativas, la Línea 1 requiere tiempo para investigar y asegurar una base sólida. A veces puedes sentir el peso de las expectativas de los demás o la presión por entregar resultados con rapidez, pero es esencial mantener tu integridad priorizando la investigación y la preparación. Establecer límites claros y comunicar tu necesidad de una comprensión a fondo te ayudará a navegar eficazmente las demandas de este ciclo.

En última instancia, este ciclo trata de abrazar un rol tanto de líder influyente como de constructor de una base de conocimiento. Al apoyarte en tu capacidad para universalizar soluciones mientras te mantienes fiel a tu necesidad de profundidad y comprensión, puedes satisfacer las expectativas que se te plantean de un modo que se sienta auténtico y sostenible. La interacción dinámica entre el campo proyectado de este perfil y su impulso investigativo define tu camino en este ciclo, ayudándote a cumplir tu propósito de una manera que se sienta impactante y alineada con tu Cruz Fundacional de la Encarnación subyacente.



Introducción - Sus Entornos Nodales del Ciclo

Las Puertas y Líneas Conscientes e Inconscientes de los Nodos Sur y Norte del Retorno de Quirón representan los temas ambientales generales que sirven de telón de fondo a su ciclo de Retorno de Quirón. Estos Nodos, al ser oposiciones, crean un marco dentro del cual se desarrolla su Retorno de Quirón. Estos Nodos también aportan una dirección para el entorno, enfatizando sutilmente el tema del Nodo Sur o del Nodo Norte según lo avanzado que esté en el ciclo.

Los entornos moldeados por los Nodos condicionan a las personas que le rodean, lo que significa que observará estos temas reflejados en los comportamientos y dinámicas de quienes están en su entorno. Los Nodos representan una influencia direccional para el ciclo, y estas direcciones Conscientes e Inconscientes pueden volverse personales o educativas para usted, según las especificidades de su Retorno de Quirón. Incluso si los Nodos no forman temas de Canales direccionales, siguen proporcionando un marco ambiental dentro del cual su Retorno de Quirón está condicionado a desplegarse.

Entorno Nodal Consciente: Puerta 13 del NS / Puerta 7 del NN

Tu ciclo comienza con una consciencia consciente de la energía de la 13ª Puerta en Acuario, tu Nodo Sur de Diseño del Ciclo. En este ciclo, el entorno que te rodea se configura por temas de compañerismo, sabiduría colectiva e intercambio intelectual. La Puerta 13, la Puerta del Oyente, reside en el Cuarto de la Iniciación (Mente), enfatizando el poder de las historias compartidas y la capacidad de escuchar y sostener las experiencias de los demás.

Este entorno resalta la importancia de la colaboración y del libre flujo de información. La influencia acuariana de esta puerta la impregna de innovación, progresismo y un enfoque en los muchos por encima de los pocos. Puedes sentirte atraído por espacios donde se valoran perspectivas diversas y donde el esfuerzo colectivo por generar percepciones y soluciones tiene prioridad. Think tanks, proyectos colaborativos o comunidades basadas en el intercambio intelectual y el respeto mutuo son ejemplos de entornos donde esta energía prospera.

En el entorno de la 13ª Puerta, puedes observar cómo el intercambio de historias y perspectivas fomenta la comprensión y el progreso. Te inclinas de forma natural a escuchar en profundidad, recopilar y sintetizar puntos de vista diversos y sostener el espacio para que emerja la sabiduría colectiva. Ya sea en debates de grupo, sesiones de lluvia de ideas o equipos de liderazgo, tu capacidad de facilitar y contribuir a estos intercambios es profundamente valorada.

Quienes prosperan en este entorno son personas de mente abierta, curiosas y colaborativas. Destacan creando espacios donde otros se sienten escuchados y comprendidos, construyendo confianza y conexión mediante su disposición a escuchar y participar. Estas personas contribuyen sintetizando ideas, destacando metas compartidas y facilitando los esfuerzos del grupo hacia la innovación y el progreso. Actúan como puentes entre diferentes perspectivas y a menudo se las ve como el pegamento que mantiene unido al grupo.

Por otro lado, algunas personas pueden tener dificultades en este entorno. Pueden encontrar difícil priorizar la sabiduría colectiva por encima del reconocimiento personal o resistirse al toma y daca necesario para una colaboración eficaz. Estas personas pueden sentirse incómodas compartiendo el espacio con otros o encontrar desafiante escuchar sin juzgar. Su renuencia a implicarse plenamente en el proceso de compañerismo puede llevar a sentimientos de aislamiento o frustración, perdiéndose la riqueza del crecimiento colectivo.

A medida que el ciclo avanza, comienza a emerger la influencia de la 7ª Puerta en Leo, tu Nodo Norte de Diseño del Ciclo. Esta energía introduce un cambio de enfoque desde la colaboración y la



escucha hacia el liderazgo, la guía y la acción decisiva. La Puerta 7, la Puerta del Rol del Ser, reside en el Cuarto de la Dualidad (Relaciones) y representa la energía del liderazgo enraizado en el Centro G y dirigido a unificar a los demás.

El entorno de la 7ª Puerta enfatiza la importancia de asumir un rol de liderazgo con confianza y valentía. Mientras que la 13ª Puerta se centra en la comprensión colectiva, la 7ª Puerta pide dirección clara y acción visionaria. La influencia de Leo impregna esta puerta de carisma, seguridad en uno mismo y capacidad de inspirar a otros. Puedes sentirte atraído por entornos donde se necesita liderazgo, como iniciativas organizacionales, proyectos creativos o esfuerzos comunitarios que requieren dirección y foco.

En este entorno, la capacidad de liderar con claridad y propósito se convierte en una fortaleza clave. Puedes notar cómo la energía de la 7ª Puerta te anima a destacar, asumir responsabilidad y guiar a otros hacia una visión compartida. Sin embargo, esta energía también te desafía a equilibrar tu deseo de liderazgo con la humildad y apertura cultivadas durante tu tiempo en el entorno de la 13ª Puerta. Aprendes que el verdadero liderazgo implica no solo guiar a otros, sino también permanecer receptivo a sus aportaciones y perspectivas.

Quienes prosperan en el entorno de la 7ª Puerta son personas seguras, visionarias e inspiradoras. Destacan articulando una visión de futuro convincente y motivando a otros a actuar. Son líderes naturales, capaces de unir grupos diversos y dirigir la energía colectiva hacia metas significativas. Prosperan proporcionando estructura, foco y guía, posibilitando que otros aporten sus fortalezas únicas al esfuerzo común.

Por el contrario, algunas personas pueden tener dificultades en este entorno. Pueden sentirse incómodas al asumir un rol de liderazgo o temer la responsabilidad que conlleva guiar a otros. Pueden resistirse a tomar decisiones firmes, prefiriendo permanecer en un segundo plano o depender de otros para liderar. Su renuencia a abrazar su potencial de liderazgo puede limitar su capacidad de generar un impacto significativo, dejándolas con una sensación de insatisfacción o desconexión.

Este ciclo refleja un viaje profundo desde el compañerismo intelectual hasta el liderazgo confiado, desde la escucha y la colaboración hasta la acción decisiva y la visión. Al principio del ciclo, la energía de la 13ª Puerta crea una atmósfera donde el foco está en la sabiduría colectiva, la comprensión compartida y el intercambio de ideas. A medida que la influencia de la 7ª Puerta se hace más fuerte, el foco se desplaza hacia liderazgo, dirección y el valor de dar un paso al frente y guiar a otros.

La dinámica en las relaciones a tu alrededor refleja esta transición. Al principio del ciclo, puedes sentirte atraído por relaciones y entornos que valoran la apertura, el respeto mutuo y el intercambio de perspectivas. Estas conexiones proporcionan una base de confianza y comprensión. A medida que el ciclo se despliega, la influencia de la 7ª Puerta te anima a asumir un rol más activo, fomentando relaciones que celebran la visión compartida, la inspiración y el liderazgo. Esta transición permite que tus relaciones evolucionen, combinando la armonía del compañerismo con la fortaleza de la guía.

Al final del ciclo, habrás experimentado cómo las energías de la 13ª Puerta y la 7ª Puerta moldean tanto tu entorno como tus interacciones con los demás. Los temas de colaboración y liderazgo te invitan a reflexionar sobre el equilibrio entre el compañerismo colectivo y el liderazgo colectivo. Este ciclo te ofrece la oportunidad de observar cómo tu capacidad de escuchar y conectar puede inspirar un liderazgo confiado, conduciendo a crecimiento personal y progreso colectivo.

A través de estas observaciones, obtienes una comprensión más profunda de cómo navegar la interacción entre compañerismo y liderazgo. Ya sea como participante, facilitador o guía, este ciclo



te invita a abrazar el equilibrio entre colaboración y determinación. Las lecciones de este entorno brindan una apreciación profunda del poder tanto de la sabiduría colectiva como del liderazgo visionario, permitiéndote aportar tus dones únicos al mundo de maneras significativas y transformadoras.

Tema de la Línea Nodal Consciente: Nodos del Ciclo de la Quinta Línea

Tu Entorno Nodal está definido por temas de la 5ª Línea, invitándote a sintonizar conscientemente con las cualidades de proyección, liderazgo, universalización y practicidad en las personas y dinámicas a tu alrededor. Este entorno es uno donde puedes observar el arquetipo de “El General” en acción, quienes dan un paso al frente con soluciones, ofrecen liderazgo o son llamados para “salvar el día”. Puede que notes que estas personas inspiran confianza y seguridad, pero también son objeto de miedo o sospecha: ¿se adueñarán de todo? ¿retendrán el poder demasiado tiempo? Estas dinámicas reflejan la tensión natural de la energía de la 5ª Línea en entornos colectivos. Si estas cualidades están presentes en tu entorno, es una señal de que estás alineado con la perspectiva y los temas de tus puertas.

En entornos más íntimos, de tipo tribal, la energía de la 5ª Línea asume un rol diferente, manifestándose como “El Ejecutor”, quienes cuentan con la confianza del grupo para llevar a cabo su voluntad con justicia, honestidad y practicidad. Puedes notar a personas en quienes se confía para hacer realidad ideas y planes, asegurando el éxito del grupo. Este entorno nodal te invita a observar cómo aparecen estas cualidades de ejecutor en tu entorno y si se alinean con los temas de tus puertas. Cuando notas estas dinámicas, es señal de que estás en el lugar correcto y sintonizado con la perspectiva adecuada.

Los entornos de 5ª Línea también están moldeados por un campo de misterio y suposición. Puedes notar cómo otros proyectan sus esperanzas, miedos y expectativas en personas con posiciones de influencia. Este campo de proyección crea tanto admiración como sospecha, y a menudo se dirige a quienes se comportan de maneras consideradas heréticas, quienes desafían las normas, traen ideas nuevas o alteran el status quo en pos de soluciones universales. Si observas esta energía herética en tu entorno, es una confirmación importante de que estás alineado con la perspectiva de la 5ª Línea. Además, la 5ª Línea es inherentemente seductora. Puedes notar personas que usan su carisma y sabiduría práctica para atraer a otros a su visión, inspirándoles a adoptar ideas o soluciones universales. Estas dinámicas de seducción son otra señal clave de que estás sintonizado con la energía de la 5ª Línea de tu entorno.

En el núcleo de estos entornos está la sospecha y la practicidad natural de la 5ª Línea. Puedes notar personas que cuestionan las intenciones de otros, preguntándose: “¿Qué quieren realmente de mí? ¿Puedo confiar en ellos?”, o que elaboran estrategias para navegar expectativas sin generar conflicto o daño. Esta cualidad cuidadosa y discerniente es central en los entornos de la 5ª Línea, y cuando observas estas dinámicas, indica que estás en el lugar y la perspectiva correctos en relación con tus puertas nodales del Ciclo.

En este ciclo, tu tarea es observar y sintonizar con estas dinámicas de la 5ª Línea en las personas y entornos a tu alrededor. ¿Hay líderes que ofrecen soluciones prácticas en espacios colectivos? ¿Hay ejecutores confiables que aseguran el éxito del grupo en entornos más íntimos? ¿Notas pensadores heréticos que desafían normas y proponen soluciones universales? ¿Hay personas usando su carisma natural para inspirar y seducir a otros hacia sus visiones? ¿Y ves la sospecha subyacente y la gestión cuidadosa de expectativas que define la estrategia de supervivencia de la 5ª Línea? Cuando estas cualidades están presentes, reflejan los temas de tus puertas y líneas, confirmando que tienes la perspectiva correcta y estás en el lugar adecuado. Al notar conscientemente estas dinámicas, te alineas más profundamente con el propósito y la perspectiva de tu Entorno Nodal del Ciclo.



Entorno Nodal Inconsciente: Puerta NS 30 / Puerta NN 29

Tu ciclo comienza con una inmersión inconsciente en la energía de la Puerta 30 en Acuario, tu Nodo Sur de Diseño del Ciclo. En este ciclo, el entorno se moldea por temas de limitación, rendición y aceptación del destino. La Puerta 30, también conocida como la Puerta del Fuego Adherente, reside en el Cuarto de la Iniciación y representa el reconocimiento de las limitaciones inherentes de la vida y la trascendencia que llega al aceptarlas. Para tu cuerpo, es una respuesta inconsciente al entorno, donde el proceso de trabajar dentro de límites y abrazar lo que no puede cambiarse surge de forma natural.

La Puerta 30 crea un entorno donde la rendición se convierte en un tema central. La energía visionaria e innovadora de Acuario complementa este proceso, alentando a tu cuerpo a alinearse con la sabiduría de aceptar las limitaciones. Tu cuerpo percibe instintivamente las constricciones de la realidad, observando cómo rendirse a lo que es transforma los desafíos en oportunidades de crecimiento. En entornos profesionales, tu cuerpo percibe cómo las personas logran éxito trabajando dentro de sus circunstancias en lugar de resistirse a ellas. En las relaciones, tu cuerpo reconoce cómo aceptar limitaciones fomenta la armonía y la comprensión mutua. Tu cuerpo se alinea inconscientemente con esta energía, navegando las dinámicas de las limitaciones con gracia y adaptabilidad.

En este entorno, tu cuerpo observa cómo la lucha por combatir el destino crea tensión innecesaria, mientras que rendirse a los límites de la vida permite que se produzcan la transformación y la trascendencia. La energía de la Puerta 30 destaca la importancia de encontrar libertad dentro de las constricciones naturales de la vida, enseñando que la aceptación no es rendirse, sino abrazar lo que no puede cambiarse. Tu cuerpo apoya instintivamente este proceso, amplificando el potencial de crecimiento y renovación a medida que las personas trabajan dentro del marco de sus circunstancias.

Los desafíos en este entorno pueden surgir para quienes resisten la energía de la Puerta 30. Algunos pueden tener dificultades para aceptar limitaciones, sintiéndose atrapados o frustrados por circunstancias fuera de su control. Otros pueden caer en la apatía, confundiendo la rendición con la derrota. Tu cuerpo percibe inconscientemente estas luchas, notando la tensión que se crea cuando las personas resisten el flujo natural de la aceptación. Este entorno pide el coraje de afrontar las realidades de la vida y la sabiduría de trabajar dentro de ellas, encontrando libertad y propósito en el proceso.

A medida que el ciclo avanza, la energía de la Puerta 29 en Leo, tu Nodo Norte de Diseño del Ciclo, comienza a adquirir mayor protagonismo. Esto no reemplaza la influencia de la Puerta 30, sino que desplaza el foco del entorno hacia temas de persistencia, compromiso y mantenimiento de la dedicación ante los desafíos. La Puerta 29, también conocida como la Puerta de la Perseverancia, reside en el Cuarto de la Dualidad y representa el poder de mantenerse en el rumbo y permanecer comprometido, incluso cuando surgen dificultades. Para tu cuerpo, es una respuesta inconsciente al entorno, donde la persistencia y la dedicación emergen de forma natural.

La Puerta 29 crea un entorno donde el compromiso es clave y la perseverancia es recompensada. La energía audaz y radiante de Leo potencia este proceso, alentando a tu cuerpo a alinearse con el coraje y la vitalidad necesarios para mantenerse en el rumbo. Tu cuerpo percibe instintivamente dónde son necesarios el esfuerzo y la persistencia, respondiendo a los ritmos naturales de la dedicación. No se trata de elegir conscientemente perseverar; se trata de la alineación inconsciente de tu cuerpo con la energía del compromiso, permitiéndole navegar los desafíos con firmeza y determinación.

En este entorno, tu cuerpo observa cómo la persistencia impacta en los espacios y las relaciones a



tu alrededor. En contextos profesionales, tu cuerpo percibe el éxito que llega a través del esfuerzo sostenido, así como las luchas de quienes flaquean o se rinden demasiado pronto. En espacios comunitarios, tu cuerpo percibe cómo el compromiso colectivo impulsa el progreso y crea resultados duraderos. En las relaciones personales, tu cuerpo reconoce cómo la dedicación y la perseverancia fortalecen los vínculos y fomentan conexiones más profundas. Como un corredor de maratón que mantiene un ritmo constante hacia la meta, tu cuerpo se alinea inconscientemente con la energía de la Puerta 29, amplificando el potencial de persistencia en los espacios que habitas.

Los desafíos en este entorno pueden surgir para quienes resisten la energía de la Puerta 29. Algunos pueden tener dificultades para mantener sus esfuerzos, abandonando cuando el camino se vuelve difícil. Otros pueden comprometerse demasiado rápido con empeños sin evaluar plenamente su capacidad de llevarlos a cabo, lo que conduce a frustración o agotamiento. Tu cuerpo percibe inconscientemente estas luchas, notando la tensión que se crea cuando las personas resisten el flujo natural de persistencia y dedicación. Este entorno pide un equilibrio entre compromiso y discernimiento, invitándote a reconocer cuándo la perseverancia merece la pena y cuándo puede ser sabio soltar.

La interacción entre la Puerta 30 en el Nodo Sur y la Puerta 29 en el Nodo Norte crea un entorno dinámico que equilibra limitación y rendición con persistencia y compromiso. Al inicio del ciclo, el entorno está moldeado por la energía visionaria y de rendición de la Puerta 30, donde la aceptación de las limitaciones ocupa un lugar central. A medida que la influencia de la Puerta 29 se fortalece, el entorno se desplaza hacia la energía determinada y perseverante de la Puerta 29, donde la dedicación y la persistencia se vuelven primordiales. Tu cuerpo navega inconscientemente estos cambios, percibiendo cuándo alinearse con la energía de la rendición y cuándo abrazar las dinámicas de persistencia y esfuerzo.

Esta combinación resalta la progresión desde la rendición y la trascendencia hasta el compromiso y la perseverancia. La energía de Acuario al inicio del ciclo sostiene la capacidad de tu cuerpo para alinearse con la sabiduría de la Puerta 30, creando una base de aceptación y pensamiento visionario. A medida que el ciclo se despliega, la energía de Leo fomenta la vitalidad y el coraje, permitiendo que tu cuerpo se alinee con la persistencia y la dedicación de la Puerta 29. Tu cuerpo comprende intuitivamente esta progresión, respondiendo a los temas cambiantes del entorno con gracia y adaptabilidad.

Las relaciones y las interacciones a tu alrededor también reflejan esta transición. Al inicio del ciclo, tu cuerpo puede percibir inconscientemente cómo otros navegan la energía de la Puerta 30, observando si abrazan la rendición o luchan por aceptar las limitaciones. A medida que el ciclo avanza, la influencia de la Puerta 29 fomenta una introspección más profunda y un enfoque en la persistencia. Las relaciones prosperan cuando las personas están dispuestas a mantenerse en el rumbo y a dedicarse al esfuerzo mutuo, creando un sentido de crecimiento y progreso compartidos.

Al final del ciclo, la interacción entre la Puerta 30 en Acuario y la Puerta 29 en Leo habrá moldeado el entorno compartido y el papel inconsciente que desempeña tu cuerpo dentro de él. El viaje desde la rendición hasta la persistencia refleja la interacción dinámica entre limitación y compromiso, mostrando cómo la aceptación de los límites y el poder de la perseverancia pueden trabajar juntos para crear un crecimiento profundo. Este ciclo ofrece a tu cuerpo una oportunidad para alinearse más profundamente con el flujo de la vida, confiando en su sabiduría innata para navegar el equilibrio entre rendición y esfuerzo, limitación y dedicación.

A través de este proceso, tu cuerpo participa inconscientemente en las dinámicas compartidas de la oposición 30/29, navegando intuitivamente la energía de la rendición y la persistencia a medida que se despliega. Las lecciones de este ciclo destacan el papel de tu cuerpo en observar y



responder al flujo de la vida, contribuyendo con sus dones únicos a la experiencia compartida de trascendencia, perseverancia y crecimiento.

Tema de la Línea Nodal Inconsciente: Nodos del Ciclo de la Primera Línea

Tu Entorno Nodal Inconsciente está impreso con temas de la 1ª Línea, lo que significa que tu cuerpo resuena instintivamente con entornos e individuos que encarnan energías fundamentales de investigación, introspección y la búsqueda de seguridad. Tu cuerpo se alinea con espacios donde otros están haciendo preguntas, recopilando conocimiento y trabajando para construir estabilidad. Se siente a gusto alrededor de personas que muestran una autoridad auténtica arraigada en la profundidad y la pericia, mientras que los entornos que carecen de este fundamento sólido pueden dejarte con una sensación de intranquilidad. En este ciclo, tu cuerpo está diseñado para guiarte hacia entornos donde estén presentes las cualidades de la 1ª Línea —estabilidad, profundidad e investigación cuidadosa—, alineándote con los temas de tus puertas nodales del Ciclo.

Tu cuerpo resuena de forma natural con el comportamiento observador y modesto de la 1ª Línea, sintiéndose arraigado en entornos donde otros investigan con cuidado y se integran en su entorno. El cuerpo percibe estabilidad cuando está rodeado de personas que escuchan en profundidad, observan con atención y se toman su tiempo para entender su ambiente antes de actuar. Estas dinámicas sutiles crean una sensación de seguridad, ya que el enfoque deliberado y empático de la 1ª Línea fortalece el fundamento del entorno. En este ciclo, tu cuerpo se alinea con entornos donde se valoran la escucha, la observación y la investigación reflexiva, señalando que te encuentras en un espacio que apoya los temas de tus puertas nodales del Ciclo.

El instinto de preservación y cautela de la 1ª Línea es otro rasgo al que tu cuerpo se sintoniza en su entorno. Te atraen lugares y personas donde los recursos, la energía y el conocimiento se comparten de manera deliberada y solo cuando el fundamento se siente seguro. Los entornos donde la gente muestra este enfoque consciente y meditado resultan estabilizadores para tu cuerpo, mientras que los espacios donde la energía se dispersa o se comparte de forma prematura pueden sentirse desestabilizadores o agotadores. La sabiduría de la 1ª Línea se refleja en este instinto de preservar y contenerse hasta que llegue el momento adecuado, y tu cuerpo te guiará de forma natural hacia entornos donde se honre este equilibrio.

En la intimidad, tu cuerpo resuena con la cualidad penetrante de la 1ª Línea, sintiéndose atraído por individuos que se toman el tiempo para observar, evaluar y valorar cuidadosamente antes de comprometerse en profundidad. Esta energía penetrante refleja la necesidad de la 1ª Línea de profundidad y seguridad en las relaciones, y tu cuerpo se siente instintivamente seguro alrededor de quienes encarnan esta cualidad. Puedes notar una sensación de facilidad con personas que priorizan el discernimiento y la estabilidad en sus vínculos, ya que esto refleja el enfoque cuidadoso de la 1ª Línea hacia la intimidad. Confía en los entornos y relaciones donde esta profundidad penetrante se siente natural, ya que señala alineación con tus puertas nodales del Ciclo.

Tu Entorno Nodal del Ciclo Inconsciente apoya la alineación de tu cuerpo con temas de trabajo fundamental, curiosidad intelectual y estabilidad. Tu cuerpo se siente arraigado y seguro en entornos donde otros encarnan las cualidades de la 1ª Línea: investigación cuidadosa, preservación reflexiva y autoridad auténtica. La facilidad o inquietud que sientes en distintos espacios y con ciertas personas es la forma en que tu cuerpo te guía, resonando con la estabilidad y la profundidad de la 1ª Línea. Al confiar en esta guía, te alineas con entornos que nutren la introspección, la seguridad y el crecimiento, apoyando los temas de tus puertas nodales del Ciclo.



Su Retorno de Quirón: temas de Centros

Tema del Ciclo: Centro Sacral impactado

Temas de energía constante y creatividad que emergen en este ciclo

En este ciclo, con el Centro Sacral temporalmente definido, notarás acceso a una fuente de energía constante y renovable que alimenta la creatividad, la productividad y una sensación de impulso. Tareas o proyectos que antes se sentían abrumadores ahora resultan más manejables, ya que esta energía condicionada aporta un empuje consistente que puede ayudarte a lograr y crear con mayor facilidad.

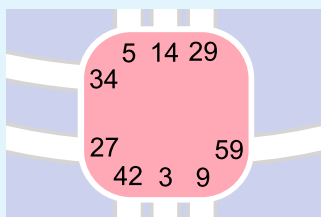
Puedes sentir un aumento de vitalidad, lo que facilita implicarte en la vida y aprovechar oportunidades que te entusiasmen. Este es un momento poderoso para explorar cómo se siente trabajar con energía constante y permitir que apoye tu creatividad y productividad de maneras satisfactorias. Esta energía está aquí para ayudarte a experimentar lo que es mantenerte energizado y comprometido - ¡así que disfruta del flujo que trae!

Tema del Ciclo: Centro G impactado

Temas de amor, identidad o dirección que emergen en este ciclo

En este ciclo, con el Centro G temporalmente definido, tienes el potencial de experimentar una profunda claridad en torno al amor, la dirección y la identidad. Pueden surgir nuevas oportunidades que se sientan alineadas con tu yo más profundo, atrayéndote hacia relaciones, caminos o roles que parecen hechos a tu medida.

Esta energía trae una oportunidad única para sentir un sentido constante de yo y propósito, quizá por primera vez en mucho tiempo. Aunque esta estabilidad es temporal, puede servir como un poderoso punto de referencia, ayudándote a explorar lo que realmente resuena con tu viaje. Prepárate para sumergirte en las posibilidades de un nuevo amor, una dirección renovada y una conexión más profunda con quien estás destinado a ser.



Temas del Centro del Ciclo: Centro Sacral definido

La mente y su ilusión de energía ilimitada

En tu Diseño de Base, tienes el Centro Sacral indefinido, lo que significa que tu mente está naturalmente condicionada a empujarte más allá de tus límites, cuestionando constantemente si estás haciendo o logrando lo suficiente. La estrategia de la mente aquí es: “Nunca saber cuándo es suficiente”. Esto puede crear una tendencia a trabajar en exceso, sobrecomprometerte o permanecer en situaciones más tiempo del saludable, impulsado por el miedo mental a no hacer lo suficiente o a defraudar a otros.

En este ciclo, sin embargo, tu Centro Sacral está definido por el condicionamiento del ciclo, dándote acceso temporal a su energía consistente y sostenible. Aunque esta energía definida puede sentirse empoderadora, es importante recordar que no es tu estado natural.

Ten cuidado - esta energía recién encontrada es temporal. La mente en sombra intentará aprovecharla, convenciéndote de que empujes más, de que te comprometas con más cosas o de que ignores tus límites naturales. Se aferrará a esta energía definida como “prueba” de que siempre deberías ser capaz de una productividad interminable. Debido a que ahora tienes consistencia temporal en este centro, tu mente también te engañará haciéndote creer que, de pronto, sí sabe “cuándo es suficiente”. Esto puede llevar a decisiones abruptas - detener tareas, proyectos o incluso relaciones prematuramente - basadas en una falsa sensación de finalidad o claridad.

La mente es tan astuta como errada. Sus ilusiones a menudo te alejan de tu verdad. Sin embargo, tu verdadero poder reside en observar esta dinámica y permitir que tu autoridad interna guíe tus decisiones, en lugar de sucumbir al condicionamiento de la mente. Resiste la tentación de excederte, sobreextenderte o cortar cosas de golpe. Recuerda que esta energía definida no es permanente - solo está presente durante este ciclo de condicionamiento. Confía en tu autoridad para discernir cuándo involucrarte y cuándo descansar, cuándo continuar y cuándo soltar, incluso si la mente insiste en lo contrario.

Experimentar el Centro Sacral definido

Para este ciclo, el Centro Sacral definido te ofrece una muestra de su energía consistente y sostenible. Esto puede sentirse empoderador, especialmente si antes has lidiado con límites energéticos o con agotamiento. Puedes notar que emerge un ritmo natural de energía, con la capacidad de trabajar de manera constante en tareas que te entusiasman o te resultan satisfactorias.

Utiliza este tiempo para explorar cómo se siente esta energía definida en comparación con tu estado habitual. Presta atención a las señales de tu cuerpo: ¿tu respuesta visceral te guía hacia tareas que se sienten satisfactorias y alineadas? ¿O tu mente intenta sobreponerse a esta energía natural con ocupación innecesaria u obligaciones?

El Centro Sacral definido también está vinculado a la sexualidad y la creatividad. Puedes experimentar una conexión más fuerte con tu energía sexual o sentirte inspirado a canalizar esta



vitalidad hacia proyectos creativos. Aun así, es crucial honrar tu necesidad de descanso y recuperación, incluso con este impulso temporal de energía. Energía sostenible no significa energía infinita. Observa cómo fluye tu energía durante este periodo y utiliza esa conciencia para informar cómo gestionas tu energía incluso después de que el ciclo termine.

Características clave del Centro Sacral definido

- Energía sostenible: Una fuente consistente y confiable de fuerza vital para el trabajo, la creación y la actividad.
- Naturaleza responsiva: La claridad y la acción llegan respondiendo a la vida con el instinto visceral.
- Energía sexual y creativa: Una conexión fuerte con la sexualidad, la reproducción y la expresión creativa.
- Impacto en los demás: La capacidad de energizar y motivar a quienes te rodean.
- Desafíos: Sobrecomprometerse o ignorar la necesidad de descanso y recuperación.

Comprender el Centro Sacral definido

El Centro Sacral es la central energética del bodygraph - hogar de la fuerza vital que sostiene el trabajo, la creatividad y la sexualidad. Cuando el Sacral está definido, provee una fuente de energía consistente y renovable. Solo los Generadores y los Generadores Manifestantes tienen el Centro Sacral definido de manera natural, lo que los marca como los constructores de energía y hacedores de la sociedad.

En este ciclo, sin embargo, tu Centro Sacral está definido temporalmente a través del condicionamiento del ciclo. Esto significa que tienes acceso a un flujo de energía estable y sostenible durante este periodo, pero no es tu estado natural ni tu autoridad interna.

La energía sacral se utiliza más eficazmente cuando responde a la vida mediante el instinto visceral. La respuesta sacral es visceral y no verbal - un "ajá" (sí) se siente como entusiasmo, expansión o un tirón hacia la acción, mientras que un "ajá-uh" (no) se siente como resistencia, contracción o desinterés. Sin embargo, dado que esta energía es condicionada y no parte de tu diseño innato, es esencial matizar estas respuestas con tu verdadera autoridad interna.

Pregúntate: ¿Quiere mi autoridad interna utilizar esta energía temporal para mis propósitos? Si la respuesta es sí, permite que el Sacral definido te apoye en una acción alineada. Si la respuesta es no, confía en tu autoridad para alejarte de compromisos o actividades que no son correctos para ti, incluso si la energía sacral se siente poderosa en el momento.

El Centro Sacral y su papel

El Centro Sacral está profundamente ligado a la sexualidad y la creatividad. Quienes tienen el Sacral definido de forma natural suelen tener una conexión consistente con estas energías, con un impulso natural hacia la expresión sexual y la capacidad de canalizar esta vitalidad hacia empeños creativos.

Aunque la energía sacral es sostenible y regenerativa, no es infinita. El descanso es esencial para permitir que el cuerpo se recargue. A diferencia de los Centros Sacral indefinidos, que pueden quemarse rápidamente al amplificar la energía de otros, los seres con Sacral definido despiertan naturalmente cada día con energía renovada para las tareas y actividades que les brindan satisfacción.

Durante este ciclo, puedes sentirte con energía y productivo, pero es importante recordar que se trata de un condicionamiento temporal. Usa este tiempo para observar cómo funciona el Centro Sacral y cómo influye en tus niveles de energía y respuestas, pero deja siempre que tu verdadera autoridad interna guíe tus decisiones.

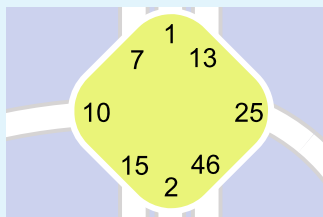
**La energía sacral y su impacto en los demás**

La energía sacral también impacta a quienes te rodean. Las personas con Centros Sacral indefinidos pueden sentirse energizadas y motivadas en tu presencia, pero es importante reconocer que esta energía no está destinada a alimentar a otros indefinidamente. Del mismo modo, dado que esta energía está condicionada para ti, no debe sobreusarse ni tratarse como si fuera tu estado natural. Así que no permitas que otros te identifiquen como la “central de poder”, porque esta energía se irá en algún momento. Aprender a dosificarte y a honrar tus ritmos naturales garantiza que tu energía permanezca equilibrada y satisfactoria.

Reflexiones finales

El Centro Sacral definido en este ciclo te ofrece una oportunidad increíble para experimentar su energía constante y sostenible. Aunque esta energía puede sentirse empoderadora y productiva, recuerda que es temporal y condicionada. Observar cómo funciona el Centro Sacral durante este periodo puede ayudarte a comprender la diferencia entre responder a la vida con tus vísceras y tomar decisiones basadas en tu verdadera autoridad interna.

Confía en tu autoridad interna para guiarte al decidir dónde invertir tu energía. Resiste el impulso de sobreextenderte solo porque la energía está disponible y evita tratar el Centro Sacral como si fuera tu autoridad natural. Manteniéndote alineado con tu diseño, podrás aprovechar al máximo esta definición temporal y obtener valiosas percepciones sobre tu relación con el trabajo, la creatividad, el descanso y la satisfacción.



Temas del Centro del Ciclo: Centro G definido

La mente y la ilusión de una dirección consistente

En tu Diseño de Base, tienes el Centro G indefinido, lo que significa que tu mente está naturalmente condicionada a buscar amor, dirección e identidad a partir de influencias externas. La estrategia de la mente en este centro es “siempre buscar amor, dirección e identidad”. Esta apertura a menudo lleva a la mente a intentar tomar decisiones basadas en las energías cambiantes de tu entorno, amplificando la influencia de las personas, los lugares y las experiencias a tu alrededor.

Sin embargo, en este ciclo, el Centro G está definido, creando temporalmente la sensación de una identidad y una dirección consistentes. Esto puede sentirse estabilizador e incluso emocionante, ya que tu mente probablemente intentará aferrarse a este nuevo sentido de estabilidad y claridad.

Aun así, ten presente que esto es un arma de doble filo. La mente sombra, que responde al condicionamiento en los centros indefinidos, intentará tomar el control de tu toma de decisiones durante este periodo, usando la estabilidad temporal del Centro G definido como justificación. Puede convencerte de que esta sensación de identidad y dirección es algo a lo que debes aferrarte o actuar en consecuencia. Sin embargo, también puede llevarte a sobreidentificarte con esta estabilidad temporal, intentando fijarla como permanente, incluso cuando no esté verdaderamente alineada con tu camino.

Tu papel como testigo pasajero es observar esta tendencia, reconocerla por lo que es y dar un paso atrás. Solo tu autoridad interna está capacitada para tomar decisiones fiables para ti. Este proceso requiere consciencia: notar cuándo la mente sombra intenta imponerse y permitir conscientemente que tu autoridad interna guíe el camino. Resiste la tentación de lanzarte impulsivamente hacia una nueva dirección, amor o rol simplemente porque se siente bien o parece claro. Esto es condicionamiento del ciclo. Puede ser para ti, pero también puede no serlo; tu mente no tiene forma de saberlo. Solo confía en tu autoridad interna para discernir si cualquier dirección emergente es realmente para ti.

Experimentar el Centro G definido

Para este ciclo, el Centro G definido te ofrece una experiencia temporal de su energía. Aunque esto puede sentirse reconfortante y empoderador, es importante recordar que esta estabilidad no es tu estado natural. Tu apertura en esta área te permite experimentar y reflejar profundamente el amor, la dirección y la identidad de otros. En este ciclo, sin embargo, puede que sientas como si supieras exactamente quién eres y hacia dónde vas.

Usa este periodo como una oportunidad para observar las características de un Centro G definido sin apegarte a ellas. Nota el sentido consistente de sí y de dirección y reflexiona sobre cómo difiere de tu habitual fluidez en esta área. Presta atención a cómo reacciona la mente: ¿se aferra a esta estabilidad temporal o intenta controlar la narrativa?

Mantente anclado en tu autoridad interna, que sigue siendo tu única guía fiable para tomar decisiones durante este tiempo. Observa esta nueva experiencia de estabilidad y permite que



informe tu comprensión de ti, pero no dejes que te defina ni que te empuje a acciones que no estén alineadas con tu diseño.

Características clave del Centro G definido

- Identidad fija: Un sentido consistente y estable de sí y de propósito.
- Dirección y amor: Una conexión natural con el amor universal y un camino claro en la vida.
- Guía para otros: La capacidad de influir en el sentido de dirección e identidad de los demás.
- Desafíos: Potencial inflexibilidad o resistencia al cambio cuando se requiere crecimiento.

Comprender el Centro G definido

Cuando el Centro G está definido, representa una conexión fija y estable con el amor, la dirección y la identidad. A diferencia del Centro G indefinido, que está abierto a influencias externas y fluctúa según el entorno, el Centro G definido ofrece un sentido fiable de sí. Esta definición aporta claridad sobre quién eres, hacia dónde vas y qué estás destinado a experimentar.

Esta estabilidad trae consigo un sentido natural de amor propio y la capacidad de irradiar amor hacia los demás. No es el amor romántico o pasional del corazón, sino un amor universal, un sentido de conexión con todas las cosas. Quienes tienen el Centro G definido suelen ser vistos como faros de guía para otros, especialmente para quienes tienen el Centro G indefinido. Aportan un sentido de dirección e identidad que otros pueden no tener, ayudándoles a sentirse anclados y alineados.

Sin embargo, esta energía definida también tiene sus retos. La estabilidad del Centro G puede conducir a la inflexibilidad. Un sentido muy fijo de sí y de dirección puede dificultar la adaptación cuando la vida demanda cambio o crecimiento. Esta rigidez puede provocar resistencia ante circunstancias en evolución, especialmente cuando eventos externos desafían la identidad o el camino establecidos.

Reflexiones finales

El Centro G definido en este ciclo te invita a explorar la experiencia de estabilidad y consistencia en el amor, la dirección y la identidad. Aunque esta energía puede sentirse empoderadora, recuerda que es temporal. Usa este tiempo para observar cómo se siente un Centro G fijo, pero mantente cauteloso de permitir que la mente tome el control o decida basándose en esta definición temporal.

Confía en tu autoridad interna para guiarte, permitiendo que la energía del Centro G enriquezca tu experiencia sin convertirse en fuente de apego o desvío. Al mantenerte alineado con tu diseño, puedes aprovechar al máximo esta energía temporal mientras sigues arraigado en tu apertura y adaptabilidad naturales.



Resumen de los temas de canales del ciclo de Quirón

Durante este ciclo de Quirón, puede notar la aparición de Canales que no están presentes en su Diseño de Base. Estos nuevos Canales se forman de dos maneras principales: mediante la interacción del imprinting del Retorno de Quirón, donde Puertas y Líneas se combinan para crear Canales completos del Retorno de Quirón, y mediante la interacción entre el imprinting del Retorno de Quirón y Puertas y Líneas específicas con las Puertas y Líneas de su Diseño de Base.

Los Canales resultantes representan energías y temas significativos que darán forma a sus experiencias en el ciclo. Dada la duración de este ciclo, es probable que estos temas de canal se repitan más de una vez. Que se involucre o no con estos temas depende de la guía de su Autoridad Interior. Estos Canales se dividen en dos categorías: educativos o personales. Dentro de estos tipos de canal, se despliegan más matices, revelando si son de desarrollo, direccionales, o si se activan por una persona específica que se cruzará en su camino. Cada Canal ofrece una oportunidad única de crecimiento y alineación a lo largo del ciclo de Quirón.

Canales Educativos

Un Canal Educativo se forma por dos o más Puertas en su Ciclo de Retorno de Quirón. Estas Puertas no forman parte de su Diseño de Base, lo que hace que el Canal sea de naturaleza educativa. El Canal también puede conectar dos Centros no definidos en su Diseño, amplificando aún más el efecto educativo.

Los Canales Educativos pueden ser de desarrollo, direccionales, o formarse mediante interacciones con dos o más personas que conozca. Los detalles específicos de los Canales Educativos creados en este ciclo se tratan con mayor detalle más adelante en este informe.

Canales Personales

Un Canal Personal se forma cuando una Puerta (que puede incluir varios planetas y Líneas) de su Ciclo de Retorno de Quirón se conecta con una Puerta (que también puede incluir múltiples planetas y Líneas) de su Diseño de Base. La conexión entre su Puerta de Base y una Puerta de Quirón hace que el Canal creado sea de naturaleza personal. El Canal resultante también puede vincular dos Centros no definidos en su Diseño, enfatizando y amplificando aún más el tema personal.

Los Canales Personales pueden ser de desarrollo, direccionales, o formarse mediante interacciones con una o más personas que conozca. Los detalles específicos de los Canales Personales creados en este ciclo se tratan con mayor detalle más adelante en este informe.



Tema del Canal: Personal - de desarrollo

Un Canal Personal designado como de desarrollo se activa por al menos un Planeta Exterior (puerta/línea) en este Ciclo y al menos un Planeta (puerta/línea) de tu Diseño de Base. “Personal” en este contexto significa que experimentarás la energía y los temas de estos canales a lo largo de este Ciclo. Es personal porque parte del canal es inherente a tu Diseño de Base, lo que lo convierte en una lección significativa de desarrollo personal vinculada a la naturaleza del canal creado. Los Canales Personales pueden definir los centros en uno o ambos extremos del canal y, cuando un centro blanco (no definido) es condicionado, influye directamente en tu Mente Sombra. La Mente Sombra a menudo percibe estas energías como altamente significativas, tentándote a tomar decisiones basadas en ellas. Sin embargo, es crucial reconocer que tu Autoridad Interna - no tu Mente Sombra - determina su verdadera importancia. Sin discernimiento, la Mente Sombra puede confundir estas energías como parte de tu identidad, llevando a decisiones incorrectas, o incluso a decisiones correctas tomadas con un timing inapropiado, que igualmente resultan en un resultado negativo.

Tema del Canal: Personal - direccional

Un Canal Personal designado como direccional se activa por al menos un Nodo (puerta/línea) en este Ciclo y al menos un Planeta (puerta/línea) de tu Diseño de Base. “Personal” en este contexto significa que experimentarás la energía y los temas de estos canales a lo largo del Ciclo. Es personal porque parte del canal es inherente a tu Diseño de Base, lo que lo convierte en una lección personal significativa que puede conducir a una nueva dirección alineada con la naturaleza del canal creado. Los Canales Personales pueden definir los centros en uno o ambos extremos del canal y, cuando un centro blanco (no definido) es condicionado, influye directamente en tu Mente Sombra. La Mente Sombra a menudo percibe estas energías como altamente significativas, tentándote a tomar decisiones basadas en ellas. Sin embargo, es esencial reconocer que tu Autoridad Interna - no tu Mente Sombra - determina su verdadera importancia. Sin discernimiento, la Mente Sombra puede confundir estas energías como parte de tu identidad, llevando a decisiones incorrectas, o incluso a decisiones correctas tomadas con un timing inapropiado, lo que aún puede resultar en un resultado direccional negativo.

Tema del Canal: Personal - de personas

Un Canal Personal designado como “de personas” se activa por al menos un Planeta Interior (puerta/línea) en este Ciclo y al menos un Planeta (puerta/línea) de tu Diseño de Base. “De personas” en este contexto significa que conocerás a una persona o a personas que portan la energía de la puerta/línea que crea el canal. El canal resultante se manifestará una o más veces durante este Ciclo. Es personal porque parte del canal es inherente a tu Diseño de Base, lo que lo convierte en una lección personal significativa que puede conducir a nuevas relaciones alineadas con la naturaleza del canal creado. Los Canales Personales pueden definir los centros en uno o ambos extremos del canal y, cuando un centro blanco (no definido) es condicionado, influye directamente en tu Mente Sombra. La Mente Sombra a menudo percibe estas energías como altamente significativas, tentándote a tomar decisiones basadas en ellas. Sin embargo, es esencial reconocer que tu Autoridad Interna - no tu Mente Sombra - determina su verdadera importancia. Sin discernimiento, la Mente Sombra puede confundir estas energías como parte de tu identidad, llevando a decisiones incorrectas, o incluso a decisiones correctas tomadas con un timing inapropiado, lo que aún puede resultar en un resultado negativo, especialmente si te comprometes con la persona o las personas equivocadas durante este Ciclo.



Tema del Canal: Educativo - de desarrollo

Un Canal Educativo designado como de desarrollo está activado por al menos un Planeta Exterior, aunque también puede implicar planetas exteriores en ambos extremos del canal o, en algunos casos, un Planeta Interior en un extremo sin dejar de ser de desarrollo. Desarrollo en este contexto significa que experimentarás la energía y los temas de estos canales durante tu Ciclo de Urano. Estos temas no son inherentes a su Diseño Fundacional pero ofrecen una oportunidad para aprender sobre el canal que se está imprimiendo. Los Canales Educativos pueden definir los centros en uno o ambos extremos del canal, y cuando un centro blanco (indefinido) está condicionado, influye directamente en tu Mente Sombra. La Mente Sombra a menudo percibe estas energías como altamente significativas y puede tentarte a tomar decisiones basadas en ellas. Sin embargo, es esencial reconocer que tu Autoridad Interior -no tu Mente Sombra- determina su verdadera importancia. Sin discernimiento, la Mente Sombra puede confundir estas energías como parte de tu identidad, lo que te lleva a tomar decisiones incorrectas, o incluso decisiones correctas tomadas en el momento equivocado, lo que aún así da lugar a un resultado negativo.

Tema del Canal: Educativo - direccional

Un Canal Educativo designado como direccional se activa por al menos una de las 4 Puertas y Líneas nodales del Ciclo. Las activaciones nodales representan tu dirección para el año. Un canal direccional también puede implicar un planeta exterior o interior en un extremo, pero debido a la impronta nodal sigue clasificándose como direccional. Direccional, en este contexto, significa que experimentarás la energía y los temas de estos canales a lo largo de este Ciclo. Estos temas no son inherentes a tu Diseño de Base, pero proporcionan una oportunidad para aprender sobre el canal que está siendo impreso. Los Canales Educativos pueden definir los centros en uno o ambos extremos del canal y, cuando un centro blanco (no definido) es condicionado, influye directamente en tu Mente Sombra. La Mente Sombra a menudo percibe estas energías como altamente significativas, tentándote a tomar decisiones basadas en ellas. Sin embargo, es crucial recordar que tu Autoridad Interna - no tu Mente Sombra - determina su verdadera importancia. Si la Mente Sombra toma decisiones basadas en la entrada de un canal direccional, puede dirigir tu vida hacia una dirección completamente nueva y a menudo incorrecta. Sin discernimiento, la Mente Sombra puede confundir estas energías como parte de tu identidad, llevando a malas decisiones, o incluso a decisiones correctas tomadas con un timing inadecuado, resultando en un resultado negativo a medida que tu vida comienza a desviarse del rumbo.

Tema del Canal: Educativo - de personas

Un Canal Educativo designado como “de personas” se activa por planetas interiores en ambos extremos del canal. En este contexto, “de personas” significa que experimentarás la energía y los temas de estos canales en momentos específicos durante este Ciclo. Estos temas no son inherentes a tu Diseño de Base, pero proporcionan una oportunidad para aprender sobre el canal que está siendo impreso. El canal puede representar a personas en contacto áurico contigo, condicionándote en el momento, pero es poco probable que tenga una importancia a largo plazo para tu vida en general. Los Canales Educativos también pueden definir los centros en uno o ambos extremos del canal y, cuando un centro blanco (no definido) es condicionado, influye directamente en tu Mente Sombra. La Mente Sombra a menudo percibe estas energías como altamente significativas, tentándote a tomar decisiones basadas en ellas. Sin embargo, es crucial reconocer que tu Autoridad Interna - no tu Mente Sombra - determina su verdadera importancia. Sin discernimiento, la Mente Sombra puede confundir estas energías como parte de tu identidad, llevando a decisiones incorrectas en el momento, o incluso a decisiones correctas tomadas con un timing inadecuado, lo que resulta en un resultado negativo.



Canales Personales

Un Canal Personal se crea cuando una Puerta de su Ciclo de Retorno de Quirón (que puede incluir varios planetas y Líneas) se conecta con una Puerta de su Diseño de Base (que también puede contener varios planetas y Líneas). Esta conexión entre una Puerta de su Diseño de Base y otra de su impronta de Quirón da lugar a un Canal que se considera de naturaleza personal.

Los Canales Personales pueden manifestarse como oportunidades de desarrollo, temas direccionales o a través de interacciones con una persona que encuentre durante el ciclo de Quirón.

Canal 3955: Emoción	De desarrollo
Canal 0952: Concentración	Experiencial
Canal 0515: El Ritmo	Persona
Canal 4253: Maduración	Persona, De desarrollo
Canal 2750: Preservación	Persona



Activaciones del Canal 3955: Emoción

	P/D	Puerta y Línea	Ajuste	Filtro	Efecto de la carta del Retorno de Quirón
Base	Diseño	55.4	Detrimento	Júpiter	-
Retorno De Quirón	Personalidad	39.6	Exaltado	Urano	De desarrollo
Retorno De Quirón	Diseño	39.2	Yuxtaposición	Urano	De desarrollo

Canal 3955: Emoción

Un Diseño de cambios de humor

El Canal 3955, conocido como el Canal de la Emoción, está diseñado para abrazar todo el espectro de las emociones de la vida. Encuentra belleza tanto en la alegría como en la tristeza, entendiendo que la verdadera libertad surge de aceptar las emociones en lugar de controlarlas. Con su profunda sensibilidad a los ciclos emocionales, este canal transforma las vivencias internas en una fuerza creativa, infundiendo la mutación con espíritu para que la transferencia emocional sea efectiva. Aunque los eventos externos puedan detonar emociones, los sentimientos pertenecen por completo al mundo interior del canal.

El paisaje emocional de este canal es altamente dinámico, marcado por largos periodos de calma intercalados con intensos cambios de humor que pueden durar períodos prolongados. Su alma romántica y su profunda conexión con el sonido, particularmente la música, lo hacen naturalmente afinado con la expresión creativa. Ya sea hablando, escuchando o encarnando sus emociones, el Canal 3955 prospera cuando canaliza su profundidad emocional hacia la autoexpresión. Es especialmente apto para ámbitos creativos como las artes escénicas, la música, la escritura y otras disciplinas artísticas, donde puede transmitir eficazmente su energía emocional a los demás.

Al abrazar plenamente su viaje emocional, el Canal 3955 cumple su labor de infundir la mutación con espíritu, asegurando que los avances emocionales conduzcan a una transformación significativa. Comprende que la melancolía es tan vital como la alegría, encontrando paz en la soledad durante los momentos bajos y conexión en los momentos altos. A través de este proceso, el canal demuestra el poder transformador de honrar las emociones en su totalidad y empodera a otros a conectar con la profundidad del espíritu humano.

Componentes

Tipo de Canal: Proyectado

Familia de Energía: Conocimiento (Individual) - Empoderamiento

Puerta 39: La Obstrucción: El valor de la obstrucción en provocar análisis, evaluación y reevaluación. Cuarto de la Civilización.

Puerta 55: Abundancia: La abundancia es estrictamente una cuestión de espíritu. Cuarto de la Iniciación.



BASE

Filtro: Júpiter

Como un campo inconsciente que irradia frecuencias protectoras, el Júpiter de Diseño encarna la cualidad del aura electromagnética de nuestra forma y su enfoque hacia las normas, las leyes y la protección. Esta fuerza benévola moldea los sistemas naturales de seguridad de nuestro cuerpo y los patrones de creencias, conduciendo nuestras aspiraciones físicas a través de una red intrincada de energía expansiva, fe y sabiduría innata. Como el guardián arquetípico de la prosperidad de la forma, el Júpiter de Diseño pulsa con crecimiento orgánico, vitalidad abundante y la capacidad inherente de generar campos protectores. Su energía se manifiesta tanto como magnánima como portadora de fortuna: desde la resonancia afortunada que atrae la riqueza hasta los principios más profundos que resguardan nuestro ser. A través del Júpiter de Diseño, nuestra forma aprende a establecer su campo protector, transformando el potencial electromagnético en seguridad áurica, evolucionando gradualmente del exceso a la abundancia medida a medida que nuestra aura se desarrolla. Como una activación de diseño, el Júpiter de Diseño controla la frecuencia de nuestra Aura a través del Lateral Gaseoso, el Vertical Áurico y el Diamante Marcial.

Puerta 55: La Abundancia

La abundancia es estrictamente una cuestión de espíritu.

La Puerta 55 representa el potencial de consciencia espiritual y abundancia emocional, caracterizada por olas emocionales altamente volátiles que oscilan entre extremos altos y bajos. Esta inestabilidad inherente crea un cambio constante en la percepción, moviéndose entre sentimientos de abundancia y carencia. Sus respuestas emocionales están profundamente influidas por la provocación, ya que está conectada con la Puerta 39, filtrando las provocaciones a través de su estado de ánimo fluctuante. Esta sensibilidad se extiende a los estímulos acústicos, con tonos y sonidos que amplifican o disminuyen su estado emocional según su ánimo actual. La efectividad de la Puerta 55 radica en honrar su química emocional, requiriendo alineación con su estado de ánimo al involucrarse en actividades como comer, socializar o trabajar. Los intentos de racionalizar o forzar la actividad durante los estados bajos pueden perturbar su flujo natural, ya que su percepción emocional colorea cada experiencia y exige aceptación en lugar de supresión.

Esta puerta es fundamental para el movimiento del circuito individual hacia la mutación y la transformación, difundiendo un nuevo espíritu de reconocimiento de valor hacia el colectivo. Cuando está definida en el Plexo Solar, la autoridad emocional de la Puerta 55 exige paciencia, ya que la claridad para decisiones impactantes emerge solo con el tiempo. Su verdadero poder reside en la autenticidad emocional, abrazando todo el espectro de su experiencia emocional en lugar de suprimir o explicar sus estados de ánimo. Al honrar sus olas emocionales y abrazar su volatilidad, la Puerta 55 fomenta el potencial de una transformación individual profunda y la capacidad de influir en otros encarnando una conexión profunda con el espíritu y la verdad emocional.

Información adicional sobre la Puerta:

- Cruces de Encarnación: Fénix Durmiente, Estados de ánimo, Espíritu
- Cuarto de Encarnación: Iniciación (Mente) - Piscis
- Circuito: Individual (Conocimiento)
- Aminoácido: Histidina
- Anatomía: Plexo Solar (Ganglios dorsales)
- GeneKeys: Victimización (Naturaleza represiva/Queja) - Libertad - Libertad
- Compañera de Programación: 59
- Puerta Armónica: 39



- Canal: 39-55 Canal de la Emoción

Línea 4: Asimilación - Exaltación

↑ **Júpiter:** El establecimiento de un marco que equilibra principios con energía y conduce inevitablemente a la expansión y la prosperidad. El posible espíritu que surge cuando la conciencia emocional y la energía están equilibradas y son con principios.

- Cualidad de la Línea: Fijada en exteriorizar su cualidad de vía única.

La Línea 4 en la Puerta 55 opera con un enfoque externo fijo, buscando relaciones y marcos que eleven su espíritu emocional. Esta búsqueda de vía única de lo que se siente correcto o incorrecto para su bienestar emocional permite a la Línea 4 alinearse con fuerzas de apoyo mientras evita aquellas que disminuyen su energía emocional.

↑ **Exaltación (Júpiter):** Con Júpiter exaltado, la Línea 4 demuestra la capacidad de establecer principios y límites claros alrededor de su energía emocional, creando marcos sostenibles para el crecimiento y la prosperidad. Por ejemplo, su naturaleza fija le permite reconocer al instante si una persona o situación mejorará o disminuirá su bienestar emocional, posibilitándole construir y mantener relaciones que apoyen de forma consistente su espíritu emocional.

La fortaleza de la Línea 4 reside en su capacidad para equilibrar la energía emocional con principios claros, cultivando conexiones que honran tanto los altos como los bajos de su viaje emocional. Este proceso selectivo asegura que la Línea 4 atraiga energías compatibles mientras mantiene la estabilidad necesaria para un crecimiento emocional a largo plazo.



RETORNO DE QUIRÓN

Consciente Urano - Ciclo: Evolutivo

El Ciclo Urano irradia como un campo consciente de frecuencias transformadoras, influyendo en la relación de tu personalidad con la innovación, la libertad y la individualidad a través de la Puerta y la Línea que imprime. Al formar un Canal con tu Diseño de Fundación, esta activación uraniana actúa como una fuerza evolutiva orientadora, invitando a tu mente a liberarse de patrones obsoletos y a explorar conscientemente nuevas perspectivas. Urano te inspira a alinearte con tu yo auténtico, abrazando conscientemente el cambio, la originalidad y la visión revolucionaria como herramientas de crecimiento.

La influencia evolutiva de Urano te anima conscientemente a equilibrar la libertad personal con el progreso colectivo, utilizando la innovación para crear un cambio significativo. A través de la Puerta y la Línea que activa, Urano apoya la capacidad de tu mente para abrazar la transformación y navegar lo desconocido con valentía y creatividad. A medida que el ciclo progresa, te implicarás conscientemente con los temas de individualidad y progreso, integrando la energía de Urano, disruptiva pero liberadora. Este proceso te permite realinear tu personalidad con su máximo potencial, fomentando la transformación y la expresión auténtica.

Puerta 39: La Obstrucción

El valor de la obstrucción al provocar el análisis, la evaluación y la reevaluación.

La Puerta 39 encarna la energía de la provocación y la obstrucción, diseñada para desafiar y despertar el espíritu en otros mediante el juego burlón o la seducción. Su energía individual del Conocimiento busca resonancia con los espíritus correctos, utilizando sus provocaciones como herramienta para inspirar crecimiento emocional y espiritual. Las reacciones que suscita pueden ir de lo positivo a lo negativo, dependiendo del estado de ánimo de la otra persona. Las respuestas negativas no reflejan un fracaso personal, sino que señalan falta de resonancia o un mal momento. Para la Puerta 39, encontrar a las personas adecuadas a las que provocar es esencial, ya que su ausencia puede conducir a sentimientos de melancolía o incluso a mecanismos de afrontamiento poco saludables, como una relación insana con la comida. Guiada por la Autoridad Interna, la Puerta 39 puede identificar a quienes aprecian y se benefician de sus provocaciones, asegurando que su energía se dirija de manera significativa y constructiva.

El desafío para la Puerta 39 radica en provocar alegría y placer en lugar de dolor o tristeza, ya que su propósito último es encender la transformación y el despertar. Como Puerta de la Sordera, resiste influencias externas, permitiéndole mantenerse fiel a su proceso individual. Su energía trabaja en estrecha colaboración con la Puerta 55, provocando y revelando aspectos del espíritu mientras difunde mutación impregnada de un sentido contagioso de posibilidad. Sin embargo, el éxito de sus provocaciones depende en gran medida del estado emocional de la Puerta 55 y del momento de las interacciones. Alineada con la Autoridad Interna, la Puerta 39 puede navegar con destreza cuándo y cómo provocar, reconociendo su papel esencial en la evolución mutativa humana. A pesar de la tensión y el malestar que a veces pueda crear, su energía única tiene el poder de inspirar un crecimiento y una transformación profundos tanto en sí misma como en los demás.

Información adicional sobre la Puerta:

- Cruces de Encarnación: Tensión, Provocación, Individualismo
- Cuarto de Encarnación: Civilización (Forma) - Cáncer
- Circuito: Individual (Conocimiento)
- Aminoácido: Serina
- Anatomía: Raíz/Glándulas suprarrenales



- GeneKeys: Provocación (Atrapado/Provocador) - Dinamismo - Liberación
- Compañera de Programación: 38
- Puerta Armónica: 55
- Canal: 39-55 Canal de la Emoción

Línea 6: La Solucionadora de Problemas - No Fijación

El don natural para resolver problemas.

↑ **Luna:** Practicidad y la capacidad de guiar y nutrir a otros. La energía para provocar a otros intentando resolver sus problemas.

↓ **Marte:** Dominio del ego que generalmente abusa de este don para el autoengrandecimiento y la ambición personal en lugar de para el beneficio de los demás. Provocar intentando dominar. El impulso emocional de dominar que provoca a otros.

- Cualidad de la Línea: Maduración de la transición con una perspectiva más allá de la puerta y del circuito. El modelo a seguir.
- Transición: 53.1 - Acumulación

La Línea 6 posee un don natural para identificar y resolver los dilemas de los demás. Su combustible presionado desde el Centro Raíz contiene el potencial de una mutación profunda a través de ofrecer soluciones de resolución de problemas. Sin embargo, esta misma capacidad de ver lo que está mal en los demás puede ser inherentemente provocadora. Cuando está alineada con el espíritu correcto, la sabiduría de la Línea 6 se convierte en una herramienta para resolver problemas que benefician al colectivo, no solo a un individuo.

↑ **Exaltación (Luna):** La Luna aporta practicidad y sabiduría nutritiva a las capacidades de resolución de problemas de la Línea 6. Tiene un don natural para guiar a otros a través de sus desafíos con soluciones que emergen de una presión interna profunda. Por ejemplo, la Línea 6 puede encontrarse con alguien que lucha con un problema recurrente y ofrecer un consejo perspicaz y práctico que transforme su enfoque. Cuando el espíritu adecuado está presente, estas soluciones echan raíces y conducen a un cambio significativo.

Esta sabiduría no es para el beneficio personal sino para el beneficio colectivo. A través de la observación y la experiencia, la Línea 6 aprende a alinear su solución de problemas con las necesidades del grupo. Cuando se aceptan sus soluciones, se convierten en una fuerza poderosa de mutación, sirviendo a la humanidad con cuidado y precisión.

↓ **Detrimento (Marte):** Bajo el detrimento de Marte, el don de resolución de problemas de la Línea 6 se distorsiona por tendencias egocéntricas. En lugar de ofrecer soluciones para el beneficio colectivo, insiste en el dominio, creyendo que sus soluciones son las únicas correctas. Por ejemplo, la Línea 6 puede intentar imponer su consejo a otros, incluso cuando no es bienvenido, lo que conduce a resistencia y rechazo.

Esta distorsión convierte la sabiduría natural de la Línea 6 en una herramienta de autoengrandecimiento. La presión de la Raíz, cuando está mal dirigida, la impulsa hacia el dominio en lugar del servicio. A medida que otros perciben este cambio del cuidado genuino a la ambición impulsada por el ego, resisten su ayuda, creando un ciclo en el que las verdaderas soluciones siguen fuera de alcance y el espíritu se ve provocado a reaccionar.



Inconsciente Urano - Ciclo: Evolutivo

El Ciclo Urano Inconsciente irradia como un campo de frecuencias distintivas y eléctricas, influyendo en los patrones físicos únicos de tu forma, los movimientos característicos y los ritmos naturales. A través de la Puerta y la Línea que imprime, y al formar un Canal con tu Diseño de Fundación, Urano actúa como una fuerza evolutiva profundamente arraigada, moldeando la capacidad de tu cuerpo para el impulso espontáneo, la originalidad cinética y la innovación instintiva. Esta influencia opera por debajo del umbral de la consciencia, guiando a tu forma a través de patrones de movimiento inesperado y de expresión auténtica. Como el rompedor de patrones arquetípico de la forma, Urano se alinea con la capacidad inherente del cuerpo para transformar la convención física en expresión distintiva, pasando de ritmos previsibles a ritmos únicos a medida que avanza por este ciclo.

La influencia evolutiva de Urano anima a tu cuerpo a refinar su capacidad para el movimiento original, evolucionando gradualmente desde mecánicas estándar hasta una marcha plenamente expresada y distintiva. Al formar un Canal con tu Diseño de Fundación, esta fuerza planetaria fortalece inconscientemente la capacidad de tu forma para encarnar sus ritmos únicos, moldeando su originalidad y presencia auténtica. A medida que el ciclo progresa, tu forma integrará las lecciones de Urano sobre espontaneidad, innovación y movimiento distintivo, respondiendo instintivamente a sus frecuencias eléctricas y transformadoras.

Puerta 39: La Obstrucción

El valor de la obstrucción al provocar el análisis, la evaluación y la reevaluación.

La Puerta 39 encarna la energía de la provocación y la obstrucción, diseñada para desafiar y despertar el espíritu en otros mediante el juego burlón o la seducción. Su energía individual del Conocimiento busca resonancia con los espíritus correctos, utilizando sus provocaciones como herramienta para inspirar crecimiento emocional y espiritual. Las reacciones que suscita pueden ir de lo positivo a lo negativo, dependiendo del estado de ánimo de la otra persona. Las respuestas negativas no reflejan un fracaso personal, sino que señalan falta de resonancia o un mal momento. Para la Puerta 39, encontrar a las personas adecuadas a las que provocar es esencial, ya que su ausencia puede conducir a sentimientos de melancolía o incluso a mecanismos de afrontamiento poco saludables, como una relación insana con la comida. Guiada por la Autoridad Interna, la Puerta 39 puede identificar a quienes aprecian y se benefician de sus provocaciones, asegurando que su energía se dirija de manera significativa y constructiva.

El desafío para la Puerta 39 radica en provocar alegría y placer en lugar de dolor o tristeza, ya que su propósito último es encender la transformación y el despertar. Como Puerta de la Sordera, resiste influencias externas, permitiéndole mantenerse fiel a su proceso individual. Su energía trabaja en estrecha colaboración con la Puerta 55, provocando y revelando aspectos del espíritu mientras difunde mutación impregnada de un sentido contagioso de posibilidad. Sin embargo, el éxito de sus provocaciones depende en gran medida del estado emocional de la Puerta 55 y del momento de las interacciones. Alineada con la Autoridad Interna, la Puerta 39 puede navegar con destreza cuándo y cómo provocar, reconociendo su papel esencial en la evolución mutativa humana. A pesar de la tensión y el malestar que a veces pueda crear, su energía única tiene el poder de inspirar un crecimiento y una transformación profundos tanto en sí misma como en los demás.

Información adicional sobre la Puerta:

- Cruces de Encarnación: Tensión, Provocación, Individualismo
- Cuarto de Encarnación: Civilización (Forma) - Cáncer
- Circuito: Individual (Conocimiento)
- Aminoácido: Serina
- Anatomía: Raíz/Glándulas suprarrenales



- GeneKeys: Provocación (Atrapado/Provocador) - Dinamismo - Liberación
- Compañera de Programación: 38
- Puerta Armónica: 55
- Canal: 39-55 Canal de la Emoción

Línea 2: Confrontación - Detrimento

↓ **Júpiter:** El principio de preservación que tienta a rodear un obstáculo que debería abordarse de frente. Un malestar emocional cuando el asalto directo es esencial.

- Cualidad de la Línea: Proyección hacia dentro. Sin capacidad subjetiva para ver hacia dentro. El natural.

La Línea 2 se enfrenta a un desafío único: se la percibe como provocadora incluso cuando no intenta serlo. Ya sea sentada en silencio o ocupándose de sus asuntos, los demás a menudo proyectan sobre la Línea 2 como si les estuviera provocando. Esta proyección constante obliga a la Línea 2 a navegar la confrontación regularmente, incluso cuando no ha hecho nada para invitarla.

↓ **Detrimento (Júpiter):** Bajo el detrimento de Júpiter, a la Línea 2 le cuesta manejar la confrontación directamente y, en su lugar, intenta evitarla mediante explicaciones torpes. Cuando se la acusa de ser provocadora, puede disculparse nerviosamente o sobreexplicarse, diciendo, por ejemplo: "Oh no, no quise mirar así; siento mucho que lo hayas pensado". Estos intentos de suavizar las cosas a menudo hacen que la Línea 2 parezca culpable de algo que nunca hizo.

Este malestar con la confrontación directa lleva a la Línea 2 a convertirse en un objetivo de las proyecciones ajenas. Al tratar de apaciguar o evitar el conflicto, provoca sin querer reacciones más fuertes. El detrimento de Júpiter atrapa a la Línea 2 en un ciclo de explicaciones nerviosas, profundizando el malentendido y reforzando las mismas proyecciones de las que intenta escapar.



Activaciones del Canal 0952: Concentración

	P/D	Puerta y Línea	Ajuste	Filtro	Efecto de la carta del Retorno de Quirón
Base	Personalidad	9.1	Exaltado	Saturno	-
Base	Diseño	9.5	Exaltado	Saturno	-
Retorno De Quirón	Personalidad	52.5	Exaltado	Sol	Experiencial

Canal 0952: Concentración

Un Diseño de determinación

El Canal 0952, conocido como el Canal de la Concentración, está diseñado para un enfoque profundo en empeños que pueden mejorar el mundo. Tiene una capacidad natural para mantenerse en las tareas y llevarlas a término, lo que lo convierte en una fuerza esencial para reunir a las personas y mantener alineado el enfoque de los grupos. Este canal actúa como el pegamento que mantiene unidos a los equipos, asegurando que los esfuerzos colectivos se mantengan en curso y sean productivos.

Como energía de formato poderosa, el Canal 0952 influye no solo en otros canales dentro de un diseño, sino también en las personas a su alrededor, fomentando el foco y la concentración. Prospera en entornos donde la atención no se fragmenta en múltiples tareas, sino que se dirige hacia una única búsqueda con sentido. Este canal opera mejor cuando se siente impulsado a entrar en un estado de quietud silenciosa, permitiéndole canalizar su energía hacia un trabajo detallado y enfocado.

La fortaleza del Canal 0952 reside en su capacidad de concentrarse profundamente y entregarse por completo a tareas importantes. Está en su mejor momento cuando vierte toda su energía en un único foco, profundizando en los detalles y manteniéndose alineado con su propio ritmo natural. A través de esta energía enfocada, el canal contribuye a crear un progreso significativo, inspirando a otros a hacer lo mismo mediante el ejemplo.

Componentes

Tipo de Canal: Generado

Familia de Energía: Entendimiento (Lógico) - Compartir

Puerta 9: El Poder Domesticador de lo Pequeño: El potencial puede cumplirse mediante la atención detallada a todos los aspectos pertinentes. Cuarto de Mutación.

Puerta 52: Mantenerse Quieto: Inacción temporal y autoimpuesta para el beneficio de la evaluación. Cuarto de la Civilización.



BASE

Filtro: Saturno

Como un sabio anciano que sostiene las llaves de la maestría, Saturno representa nuestro enfoque consciente de la disciplina y la restricción. Esta fuerza de arraigo moldea nuestra relación con la autoridad, los límites y la estructura, conduciendo nuestras ambiciones a través de una matriz de paciencia, deber y sabiduría ganada. Como el guardián arquetípico del tiempo y la realidad material, Saturno pulsa con crecimiento medido, logro práctico y la capacidad profunda de transformar la limitación en excelencia. Su energía se manifiesta tanto como restrictiva como fortalecedora: desde las pruebas que construyen resiliencia hasta las estructuras que aseguran nuestro destino. A través de Saturno, aprendemos a abrazar las restricciones necesarias, transformando el miedo en maestría disciplinada, evolucionando gradualmente de la inhibición a la autoridad ganada a medida que desarrollamos responsabilidad. Como una activación de personalidad, Saturno representa “La Restricción” a través del Vertical Alfa, el Lateral de la Mente y las Diagonales Marciales.

Puerta 9: Domar el Poder de lo Pequeño

El potencial puede cumplirse mediante la atención detallada a todos los aspectos pertinentes.

La Puerta 9 simboliza el poder del enfoque y la atención al detalle, aportando la energía necesaria para comprender y organizar el mundo. Apoya la realización del potencial de un proyecto concentrándose en todos los aspectos críticos con precisión y diligencia. Esta puerta no trata del pensamiento abstracto, sino que proporciona una fuente constante de energía para la concentración profunda y la aplicación práctica. La Puerta 9 porta un don natural para gestionar detalles y mantener el enfoque, lo cual es crucial para desarrollar habilidades y obtener una comprensión más profunda de las complejidades de la vida. Su capacidad para afinar en los componentes pequeños, a menudo pasados por alto, de un proceso contribuye al crecimiento colectivo, lo que la hace particularmente valiosa en campos minuciosos y orientados al detalle como la investigación científica o el análisis.

Esta puerta también aporta determinación y perseverancia, ofreciendo poder de permanencia para procesos detallados y compromisos a largo plazo. Sin embargo, sin la energía equilibrante de la Puerta 52, la Puerta 9 a veces puede tener dificultades para permanecer quieta o canalizar su energía en una sola dirección durante períodos prolongados. Esta estabilidad puede obtenerse de otros que porten la Puerta 52 o de tránsitos planetarios cuando sea necesario. La capacidad de trabajo detallado y enfocado que encarna la Puerta 9 es un rasgo raro y valioso en un mundo complejo, ya que permite la investigación minuciosa y la comprensión de sistemas intrincados. Al proporcionar el enfoque y el compromiso necesarios para una exploración cuidadosa, la Puerta 9 se convierte en un activo vital para lo colectivo, contribuyendo de manera significativa a la capacidad de la humanidad para comprender y navegar los detalles intrincados de la vida.

Información adicional sobre la Puerta:

- Cruces de Encarnación: Planificación, Enfoque, Identificación
- Cuarto de Encarnación: Espíritu (Mutación) - Sagitario
- Circuito: Lógico (Comprensión)
- Aminoácido: Treonina
- Anatomía: Plexo sacro
- GeneKeys: Inercia (Reacio/Desviado) - Determinación - Invencibilidad
- Compañera de Programación: 16
- Puerta Armónica: 52
- Canal: 09-52 Canal de la Concentración



Línea 1: Sensatez - No Fijación

Un enfoque equilibrado y responsable para la resolución de problemas.

↑ **Plutón:** La capacidad de evitar la frustración mediante la creación de nuevas formas. El poder de enfocarse para crear nuevas formas.

↓ **Marte:** Tras una búsqueda apresurada y frustrante, el impulso de patear la puerta cuando la llave está en el bolsillo. El poder para generar que perderá su enfoque.

- Calidad de la Línea: La Base del Hexagrama; la introspección investigativa.

Esta primera línea muestra que no basta con tener energía para enfocarse: hay que saber hacia dónde dirigirla. Es como tener una linterna potente pero no saber a dónde apuntarla.

↑ **Exaltación (Plutón):** Cuando está exaltada, esta línea entiende que se necesita un plan para que el enfoque funcione. Como un estudiante que no solo tiene energía para estudiar, sino que también sabe cómo organizar su tiempo y materiales, crea formas útiles de dirigir su atención.

Piensa en enseñar a un niño a enfocarse: puede tener energía interminable, pero necesita estructura y rutina para usarla bien. Esta línea muestra cómo la concentración en bruto necesita un marco para ser útil.

↓ **Detrimento (Marte):** En detrimento, esta línea es como alguien que intenta forzar una puerta cuando tiene la llave en el bolsillo: mucha energía pero mal dirigida. Sin un plan adecuado, incluso un enfoque fuerte se vuelve frustrado y disperso.

El problema no es la falta de energía para concentrarse, sino no saber cómo usar esa energía de manera eficaz. Esto puede llevar a la inquietud y a rendirse, aunque se tenga el poder de enfocarse si se supiera cómo dirigirlo.



Filtro: Saturno

Como un campo restrictivo que gobierna las liberaciones físicas, el Saturno de Diseño encarna la cualidad de la exhalación, las emanaciones y las salidas sutiles de nuestra forma junto con su naturaleza disciplinadora. Esta fuerza estructurante moldea los límites naturales y los patrones estructurales de nuestro cuerpo, conduciendo nuestros procesos físicos a través de una matriz de liberación medida, densidad material y regulación innata. Como el regulador arquetípico de la sustancia de la forma, el Saturno de Diseño pulsa con ritmos controlados, manifestación práctica y la capacidad inherente de transformar la presión en liberación estructurada. Su energía se manifiesta tanto como restrictiva como estabilizadora: desde las tensiones celulares que construyen la resiliencia física hasta las emanaciones que anclan nuestra presencia material. A través del Saturno de Diseño, nuestra forma aprende a establecer sus salidas controladas, transformando la presión física en emanaciones reguladas, evolucionando gradualmente de la restricción a la liberación medida a medida que nuestra forma se desarrolla. Como una activación de diseño, el Saturno de Diseño gobierna la exhalación a través del Igualador Vertical, el Lateral Gaseoso y las Diagonales Marciales.

Puerta 9: Domar el Poder de lo Pequeño

El potencial puede cumplirse mediante la atención detallada a todos los aspectos pertinentes.

La Puerta 9 simboliza el poder del enfoque y la atención al detalle, aportando la energía necesaria para comprender y organizar el mundo. Apoya la realización del potencial de un proyecto concentrándose en todos los aspectos críticos con precisión y diligencia. Esta puerta no trata del pensamiento abstracto, sino que proporciona una fuente constante de energía para la concentración profunda y la aplicación práctica. La Puerta 9 porta un don natural para gestionar detalles y mantener el enfoque, lo cual es crucial para desarrollar habilidades y obtener una comprensión más profunda de las complejidades de la vida. Su capacidad para afinar en los componentes pequeños, a menudo pasados por alto, de un proceso contribuye al crecimiento colectivo, lo que la hace particularmente valiosa en campos minuciosos y orientados al detalle como la investigación científica o el análisis.

Esta puerta también aporta determinación y perseverancia, ofreciendo poder de permanencia para procesos detallados y compromisos a largo plazo. Sin embargo, sin la energía equilibrante de la Puerta 52, la Puerta 9 a veces puede tener dificultades para permanecer quieta o canalizar su energía en una sola dirección durante períodos prolongados. Esta estabilidad puede obtenerse de otros que porten la Puerta 52 o de tránsitos planetarios cuando sea necesario. La capacidad de trabajo detallado y enfocado que encarna la Puerta 9 es un rasgo raro y valioso en un mundo complejo, ya que permite la investigación minuciosa y la comprensión de sistemas intrincados. Al proporcionar el enfoque y el compromiso necesarios para una exploración cuidadosa, la Puerta 9 se convierte en un activo vital para lo colectivo, contribuyendo de manera significativa a la capacidad de la humanidad para comprender y navegar los detalles intrincados de la vida.

Información adicional sobre la Puerta:

- Cruces de Encarnación: Planificación, Enfoque, Identificación
- Cuarto de Encarnación: Espíritu (Mutación) - Sagitario
- Circuito: Lógico (Comprensión)
- Aminoácido: Treonina
- Anatomía: Plexo sacro
- GeneKeys: Inercia (Reacio/Desviado) - Determinación - Invencibilidad
- Compañera de Programación: 16
- Puerta Armónica: 52
- Canal: 09-52 Canal de la Concentración



Línea 5: Fe - No Fijación

La confianza en que la adhesión detallada conducirá al cumplimiento.

↑ **Júpiter:** Lealtad a la letra de la ley. El poder de enfocarse y aportar valor a la concentración.

↓ **Tierra:** Como el misterio de Dios, la duda engendrada por la ilogicidad percibida de un proceso. Donde la falta de poder para concentrarse conduce a la duda.

- Cualidad de la Línea: Completa y universaliza el tema del Hexagrama.

Esta línea crea una dinámica peculiar: otros te ven enfocarte intensamente e inmediatamente suponen que lo resolverás todo. Como ver a un mecánico fruncir el ceño pensativamente frente a un motor y sentir total confianza en que lo arreglará, incluso antes de tocar una herramienta. Su fe proviene de presenciar la concentración por sí sola, no de los resultados.

↑ **Exaltación (Júpiter):** La cualidad exaltada de esta línea amplifica cómo los demás interpretan la atención enfocada. Es como un médico estudiando resultados de laboratorio con una expresión seria: los pacientes se sienten mejor al instante, no por ningún tratamiento, sino simplemente por ver esa mirada concentrada. La fe proyectada no tiene nada que ver con soluciones reales.

A través de la influencia de Júpiter, incluso la concentración mundana se transforma en maestría percibida. Como la persona de soporte técnico que simplemente mira fijamente una pantalla mientras otros observan, ya aliviados porque están seguros de que viene una solución, puramente porque ven a alguien enfocándose mucho.

↓ **Detrimento (Tierra):** Esta línea en detrimento muestra la carga de la fe ciega de los demás. Como un estudiante del que todos suponen que resolverá un problema complejo de matemáticas solo porque se está concentrando intensamente, mientras que en privado sabe que mirar las ecuaciones no revela automáticamente las respuestas.

A través de esta fe proyectada, la presión se vuelve abrumadora. Es como ser el ajedrecista del que todos esperan que encuentre la jugada ganadora simplemente porque estás pensando profundamente, mientras experimentas la creciente duda de que la concentración por sí sola no garantiza nada.



RETORNO DE QUIRÓN

Consciente Sol - Ciclo: Experiencial

Durante este ciclo, el Sol actúa como una fuerza de condicionamiento, infundiendo tu experiencia con una energía radiante que ilumina el viaje de la autoexpresión. En lugar de ser tu identidad central, su influencia crea una experiencia en la que interactúas con los temas de la confianza, la autoconciencia y el potencial creativo. Esta energía pulsa a través de tu vida en este ciclo, guiándote a explorar cómo tu luz interior puede moldearse en reconocimiento externo. El condicionamiento del Sol te invita a navegar el equilibrio entre integrar su poder y irradiarlo hacia afuera, ofreciendo oportunidades para experimentar con el flujo natural de la autoexpresión y el descubrimiento.

A través de este proceso experiencial, el Sol proporciona un marco para el aprendizaje y el refinamiento, revelando cómo puede emerger la autenticidad a medida que te relacionas con su influencia. Apoya tu evolución desde la exploración del potencial hasta la manifestación de la presencia, permitiéndote observar y responder a la interacción dinámica de identidad, creatividad y consciencia dentro del ritmo cíclico de la vida.

Puerta 52: Mantenerse Quieto

Inacción temporal y autoimpuesta en beneficio de la evaluación.

La Puerta 52 representa una profunda capacidad de quietud y concentración intensa. Como parte del Circuito Lógico de la Comprensión, alimenta el enfoque y la contemplación, a menudo malinterpretados como falta de vitalidad. Su energía brilla cuando se canaliza hacia salidas de servicio apropiadas, demostrando una determinación notable cuando está alineada con un propósito. Sin una dirección clara, sin embargo, la Puerta 52 puede conducir a tensión, inquietud o incluso depresión. La claridad de enfoque que busca llega a través de la Puerta 9, ya sea por condicionamiento externo o por tránsitos planetarios.

Conocida como la “puerta Buda”, la Puerta 52 permite aquietar el cuerpo y la mente para aprovechar una concentración intensa. Su desafío radica en identificar temas dignos de su enorme enfoque y presión. Guiada por la Autoridad Interna, puede canalizar su quietud y su enfoque hacia empeños significativos, generando percepciones valiosas y apoyando procesos lógicos. Esta tensión pasiva sirve al propósito de la contemplación profunda más que a la acción, ofreciendo contribuciones profundas al reconocimiento de patrones y al desarrollo de habilidades. Cuando está correctamente alineada, su determinación se convierte en una poderosa fuerza de progreso y refinamiento.

Información adicional sobre la Puerta:

- Cruces de Encarnación: Servicio, Quietud, Exigencias
- Cuarto de Encarnación: Forma (Civilización) - Cáncer
- Circuito: Lógico (Comprensión)
- Aminoácido: Serina
- Anatomía: Perineo
- GeneKeys: Estrés (Atascado/Inquieto) - Contención - Quietud
- Compañera de Programación: 58
- Puerta Armónica: 9
- Canal: 9-52 Canal de la Concentración



Línea 5: Explicación - No Fijación

En tiempos de inacción, la habilidad a menudo importante de explicar la propia postura.

↑ **Tierra:** La declaración a menudo lacónica pero extremadamente precisa. Donde la inacción y el enfoque pueden conducir al detalle.

↓ **Plutón:** Una convolución cuya naturaleza enigmática normalmente se malinterpreta con circunstancias impredecibles. Donde demasiada inacción puede llevar a una pérdida de enfoque, y no al detalle.

- Cualidad de la Línea: Proyectada como una cualidad universalizada.

La Línea 5 en la Puerta 52 ocupa un rol universalmente proyectado, transmutando la quietud enfocada en explicación precisa e impactante. Su capacidad para una comprensión detallada surge de periodos de concentración profunda, permitiéndole articular percepciones con claridad y autoridad. Este proceso, sin embargo, está moldeado por las influencias planetarias en juego.

↑ **Exaltación (Tierra):** La influencia de la Tierra permite a la Línea 5 destilar comprensiones complejas en explicaciones sucintas y prácticas. Por ejemplo, tras periodos prolongados de quietud enfocada, la Línea 5 emerge con percepciones claras y precisas que otros respetan y valoran. Su capacidad para traducir la concentración profunda en detalles prácticos y con los pies en la tierra hace que sus palabras sean autoritativas e impactantes.

Este estado exaltado permite a la Línea 5 anclar su proceso contemplativo en una articulación precisa. La Tierra apoya su capacidad natural para procesar y clarificar conceptos complejos, asegurando que sus explicaciones no solo sean perspicaces, sino también útiles para los demás. Esta claridad de expresión pone de relieve la profundidad de su quietud enfocada y el carácter minucioso de su contemplación.

↓ **Detrimento (Plutón):** Plutón introduce una cualidad más enigmática en la relación de la Línea 5 con la quietud y la explicación. Por ejemplo, sus periodos de enfoque profundo pueden resultar en percepciones difíciles de comprender para otros, generando frustración o confusión. En lugar de producir claridad, su proceso puede arrojar una comprensión que trasciende la explicación convencional, dejando a los observadores desconectados.

En detrimento, los periodos prolongados de inacción pueden difuminar el enfoque de la Línea 5, dificultando articular sus percepciones de manera que satisfagan las expectativas de los demás. La profundidad de su concentración puede sentirse misteriosa o incluso inaccesible para quienes dependen de su capacidad de explicar. El reto reside en gestionar estas proyecciones mientras confía en su proceso único, incluso cuando no produce la claridad inmediata que otros pueden buscar.



Activaciones del Canal 0515: El Ritmo

	P/D	Puerta y Línea	Ajuste	Filtro	Efecto de la carta del Retorno de Quirón
Base	Personalidad	5.2	Exaltado	Tierra	-
Retorno De Quirón	Personalidad	15.6	Exaltado	Mercurio	Persona

Canal 0515: El Ritmo

Un Diseño de estar en el flujo

El Canal 0515, conocido como el Canal del Ritmo, encarna el ritmo fundamental de la vida - un patrón que existe a nivel celular en todos los seres vivos. Este canal conecta el Centro G (Identidad) con el Centro Sacral a través de la Puerta 15 (Extremos) y la Puerta 5 (Ritmo Fijo), lo que lo convierte en un guardián natural del fluir de la vida. Su aura magnética atrae de forma natural a otros hacia su ritmo y, cuando está alineado con su propio fluir natural, todo se mueve sin esfuerzo.

El desafío y el don del Canal 0515 residen en rendirse a su flujo natural en lugar de resistirse a él. Está diseñado para confiar en el timing de la autoridad interna, en vez de permitir que la mente perturbe su ritmo. Cuando funciona correctamente, encarna el amor a la humanidad (Puerta 15) mientras mantiene patrones consistentes (Puerta 5). Este canal ajusta instintivamente su ritmo para responder a las circunstancias cambiantes, manteniéndose a la vez arraigado en su tempo central, creando una dinámica única en las relaciones donde la armonía entre ritmos fijos y cambiantes es esencial.

El Canal 0515 opera mejor cuando atraviesa los patrones de la vida guiado por la autoridad interna, en lugar de seguir expectativas externas. Su ritmo natural emerge cuando deja de intentar controlar la vida y, en cambio, responde a ella a medida que se despliega. Como uno de los fundamentos del flujo de la vida, este canal no puede cumplir su propósito si lucha contra la corriente. Su papel no es crear el mundo, sino responder a él en alineación con su diseño, permitiendo que su ritmo lo guíe a través de los patrones siempre cambiantes de la vida.

Componentes

Tipo de Canal: Generado

Familia de Energía: Entendimiento (Colectivo) - Compartir

Puerta 5: La Espera: La sintonización fundamental con los ritmos naturales. Esperar como un estado activo de conciencia. Cuarto de Mutación.

Puerta 15: La Modestia: La cualidad del comportamiento que expresa el equilibrio adecuado entre extremos. Cuarto de la Civilización.



BASE

Filtro: Tierra

Como un ancla inquebrantable en la realidad física, la Tierra representa nuestra relación consciente con la base y la sabiduría práctica. Esta fuerza de arraigo moldea nuestra conexión con el plano material, conduciendo nuestro enfoque de vida a través de una matriz de estabilidad, ingenio y manifestación tangible. Como la encarnación arquetípica de la sabiduría pragmática, la Tierra pulsa con frecuencias sustentadoras, inteligencia material y la capacidad profunda de transformar el potencial abstracto en realidad concreta. Su energía se manifiesta tanto como estabilizadora como nutritiva: desde el suelo firme bajo nuestros pies hasta la tierra fértil que sostiene el crecimiento y la abundancia. A través de la Tierra, aprendemos a establecer bases seguras, transformando conceptos etéreos en soluciones prácticas, evolucionando naturalmente de la inestabilidad a la presencia enraizada a medida que desarrollamos sabiduría material. A través de la Tierra, abrazamos la danza sagrada de la manifestación, donde los sueños se encuentran con la realidad y el potencial encuentra su forma física.

Puerta 5: La Espera

La sintonización fundamental con los ritmos naturales. La espera como un estado activo de conciencia.

La Puerta 5 representa la adhesión a ritmos y patrones fijos, encarnando una profunda sintonización con los ciclos naturales y el flujo universal de la vida. Enfatiza la importancia de reconocer y alinearse con los ritmos personales, ofreciendo la capacidad de establecer hábitos y rutinas que aportan seguridad, estabilidad y eficiencia. Esta energía desempeña un papel significativo en el desarrollo de habilidades, prosperando mediante la repetición y la práctica consistente necesaria para alcanzar la maestría. Aunque la Puerta 5 encuentra fortaleza en su constancia inquebrantable, a veces puede sentirse constreñida por sus ritmos fijos. La clave de su trascendencia reside en esperar pacientemente a que la vida modifique naturalmente su flujo, en lugar de forzar el cambio o sucumbir a presiones externas.

El desafío de la Puerta 5 consiste en identificar y honrar sus ritmos innatos mientras resiste el condicionamiento de otros o las presiones mentales que intentan perturbar sus patrones naturales. Transformar estos ritmos en hábitos intencionales permite que esta energía opere en armonía con el flujo colectivo más amplio. Al mantenerse fiel a su propio timing interno, la Puerta 5 crea una base estable sobre la cual pueden florecer el progreso, la comprensión y la maestría. Cuando está debidamente alineada, esta energía no solo fomenta el crecimiento personal, sino que también contribuye al bien mayor, ofreciendo el potencial de una estabilidad profunda e incluso trascendencia dentro de los patrones siempre cambiantes de la vida.

Información adicional sobre la Puerta:

- Cruces de Encarnación: Conciencia, Hábitos, Separación
- Cuarto de Encarnación: Espíritu (Mutación) - Sagitario
- Circuito: Lógico (Comprensión)
- Aminoácido: Treonina
- Anatomía: Plexo sacro
- GeneKeys: Impaciencia (Pesimista/Insistente) - Paciencia - Atemporalidad
- Compañera de Programación: 10
- Puerta Armónica: 15
- Canal: 05-15 Canal del Ritmo



Línea 2: Paz Interior - No Fijación

La capacidad de ignorar la tentación de actuar prematuramente.

↑ **Venus:** El don de mantener la compostura idealizando la tranquilidad. El poder de estar cómodo con el propio ritmo.

↓ **Plutón:** La paz interior experimentada como estancamiento. El impulso de poder que se ve constreñido por el ritmo fijo.

- Cualidad de la Línea: Hace visible el tema del Hexagrama; es vista, pero no puede verse a sí misma.

La cualidad de segunda línea aporta la capacidad de mantener una profunda compostura idealizando la tranquilidad, posibilitando una apreciación genuina por los patrones consistentes y el timing natural. Aunque esto permite proyectar una estabilidad confortable honrando ritmos fijos, existe una influencia que puede transformar la consistencia pacífica en estancamiento, creando tensión entre mantener patrones establecidos y el impulso de transformación dinámica.

↑ **Exaltación (Venus):** Venus exaltada aporta el don de mantener una profunda compostura idealizando la tranquilidad. Como un lago en calma que refleja el cielo, esta posición de segunda línea se manifiesta como la capacidad natural de encontrar comodidad dentro de los ritmos y patrones personales. A través de la influencia de Venus emerge el don de proyectar facilidad al mantener patrones fijos, creando una relación armoniosa entre la experiencia interna y la expresión externa.

Esto crea un estado natural donde la paz fluye desde honrar el timing. Como el agua que encuentra su propio nivel, este posicionamiento permite resistir la acción prematura mediante una profunda apreciación por la quietud, convirtiéndose en un modelo de cómo la estabilidad emerge de la alineación con los ritmos naturales.

↓ **Detrimento (Plutón):** Bajo la influencia en detrimento de Plutón, la consistencia pacífica se transforma en estancamiento. Esta energía plutoniana se distorsiona en frustración cuando el impulso de transformación se siente constreñido por patrones fijos. Como un estanque quieto que se estanca, lo que comienza como tranquilidad puede decaer en restricción.

Este detrimento suele aparecer como una oscilación entre inactividad forzada y ráfagas intensas de acción. La consistencia pacífica potencial se transforma en sufrimiento a través de la resistencia en lugar del flujo, resultando en un desalineamiento entre ritmos proyectados y auténticos en lugar de mantener una armonía genuina con el timing natural.



RETORNO DE QUIRÓN

Consciente Mercurio - Ciclo: Persona

En este ciclo, conocerás a alguien que encarna las cualidades de Mercurio, a través de esta Puerta y esta Línea. Este individuo reflejará la energía de la comunicación, la curiosidad y la conexión intelectual, ayudando a expandir tu percepción y comprensión del mundo. Estará activo compartiendo ideas, abriendo nuevos canales de diálogo y fomentando intercambios significativos que promuevan el crecimiento y la claridad.

Dado que esta conexión crea definición a través de un Canal, su presencia resaltarán los temas y las lecciones vinculados a esta Puerta y esta Línea. Puede animarte a expresar tus pensamientos, refinar tu estilo de comunicación e integrar en tu viaje el conocimiento y las perspectivas que inspiran.

Puerta 15: Modestia

La cualidad del comportamiento que expresa el equilibrio adecuado entre los extremos.

La Puerta 15 irradia una presencia magnética que naturalmente atrae a otros a su esfera de influencia. Su don único reside en armonizar los extremos, entendiendo que la riqueza de la vida emerge de abrazar toda la gama de extremos de la personalidad en lugar de evitar sus polaridades. Esta puerta tiene una capacidad innata para aceptar y adaptarse a los ritmos variados de los demás, viendo la belleza en la diversidad de la expresión humana. Su energía resuena a través de lo colectivo, ofreciendo el potencial de unificar a personas de todos los ámbitos en pos de aspiraciones compartidas más elevadas. La Puerta 15 prospera en entornos de diversidad y cambio, demostrando una notable flexibilidad y adaptabilidad ante circunstancias cambiantes.

Si bien las rutinas rígidas o las estructuras fijas pueden sentirse limitantes, la fortaleza de la Puerta 15 reside en su fluidez y apertura al flujo y reflujo natural de la vida. Al canalizar su energía con intención, se convierte en un poderoso catalizador de la transformación colectiva, fomentando una apreciación profunda de la naturaleza multifacética de la humanidad. Sirve como recordatorio de que el verdadero equilibrio no se trata de moderación, sino de abrazar e integrar los extremos de la vida. A través de su presencia, la Puerta 15 inspira a otros a explorar la amplitud completa de la vida, a honrar sus propios ritmos y a encontrar un sentido único de equilibrio en medio de las complejidades del mundo.

Información adicional sobre la Puerta:

- Cruces de Encarnación: Recipiente del Amor, Extremos, Prevención
- Cuarto de Encarnación: Forma (Civilización) - Cáncer
- Circuito: Lógico (Comprensión)
- Aminoácido: Serina
- Anatomía: Hígado
- GeneKeys: Aburrimiento (Impotente/Esclavizado) - Magnetismo - Floración
- Compañera de Programación: 10
- Puerta Armónica: 05
- Canal: 05-15 Canal del Ritmo



Línea 6: Autodefensa - No Fijación

La modestia que nunca se confunde con debilidad.

↑ **Plutón:** Reexamen constante para erradicar el aspecto más débil. El poder del Ser al explorar los extremos para encontrar el punto más débil.

↓ **Venus:** Tendencia a usar la armonía como arma en situaciones problemáticas en lugar de centrarse en las causas raíz. El poder del Ser para ignorar el punto más débil en favor de la armonía.

- Cualidad de la Línea: Maduración de la transición con una perspectiva más allá de la puerta y del circuito. El modelo a seguir.

- Transición: 52.1 - Piensa antes de hablar

La expresión de la sexta línea en esta puerta atraviesa fases distintas: extremismo juvenil, retirada observadora y, en última instancia, compromiso sabio. A diferencia de las líneas inferiores, esta línea reconoce de forma natural su poder extremo mientras aprende cuándo reservarlo. Con el tiempo, desarrolla la capacidad de discernir con precisión cuándo su sabiduría puede servir al conjunto a través de una expresión medida e intencional.

↑ **Exaltación (Plutón):** La exaltación de Plutón de esta línea se manifiesta como una capacidad extraordinaria para examinar con objetividad todo el espectro de los extremos. Su desapego le permite identificar debilidades en sistemas y patrones que otros podrían pasar por alto. Por ejemplo, durante su fase “en el tejado”, la retirada natural de esta línea le proporciona la perspectiva necesaria para reconocer fallos sistémicos, ofreciendo percepciones poderosas que pueden ayudar a guiar el crecimiento colectivo.

A medida que esta línea madura, evoluciona de la expresión personal a la sabiduría colectiva. A través de la distancia y la observación, afina su capacidad para señalar puntos débiles y comprender cuándo sus percepciones tendrán mayor impacto. El compromiso selectivo de la línea garantiza que su sabiduría solo se comparta cuando pueda beneficiar verdaderamente a la humanidad, haciendo que sus contribuciones sean particularmente potentes.

↓ **Detrimento (Venus):** El detrimento en Venus de esta línea se manifiesta como el uso de la armonía para evitar confrontar problemas más profundos. Su retirada natural durante la fase en el tejado puede convertirse en una forma de evasión, en la que mantener la paz superficial tiene prioridad sobre abordar fallos sistémicos. Por ejemplo, la línea puede optar por permanecer en silencio en situaciones que requieren transformación, priorizando la comodidad sobre la verdad.

El detrimento se transforma cuando la línea reconoce que la verdadera armonía surge del compromiso honesto y no de la evitación. Venus enseña a esta línea a equilibrar su retirada con el coraje de implicarse cuando sea necesario. Al comprender esta dinámica, esta línea puede navegar sus fases con integridad, asegurando que su sabiduría sirva al colectivo sin sucumbir a una armonía superficial.



Activaciones del Canal 4253: Maduración

	P/D	Puerta y Línea	Ajuste	Filtro	Efecto de la carta del Retorno de Quirón
Base	Personalidad	53.1	Ninguno	Venus	-
Retorno De Quirón	Diseño	42.1	Yuxtaposición	Mercurio	Persona
Retorno De Quirón	Diseño	42.4	Yuxtaposición	Neptuno	De desarrollo

Canal 4253: Maduración

Un Diseño de un desarrollo equilibrado

El Canal 4253, conocido como el Canal de la Maduración, se define por sus ciclos recurrentes que lo guían hacia la sabiduría y el crecimiento. Este canal está genéticamente diseñado para completar toda empresa que inicia, por lo que es esencial abordar nuevos compromisos con detenimiento. Si un ciclo se abandona prematuramente, el mismo asunto resurgirá más adelante en una forma distinta, requiriendo resolución. El 4253 prospera cuando abraza la progresión natural de sus experiencias, ganando madurez con cada ciclo completado.

Este canal no está impulsado por metas fijas, sino por la riqueza del propio viaje, encarnando la comprensión de que la vida es una travesía continua de crecimiento. Tiene una sintonía natural con ciclos de todo tipo - planetarios, corporales e históricos - y a menudo desarrolla una conexión profunda con el pasado. Para evitar la frustración o el estancamiento, debe asegurarse de que las experiencias en las que entra se aborden con claridad e intención. Cuando falta esa claridad, el canal corre el riesgo de salir de un ciclo demasiado pronto, solo para encontrarse de nuevo con el mismo patrón no resuelto.

La energía cíclica del Canal 4253 influye en toda la matriz humana, condicionando otros aspectos del BodyGraph a seguir los mismos patrones cíclicos. Su propósito no es perseguir resultados específicos, sino abrazar la sabiduría y la madurez ganadas a través de cada ciclo completado. Al honrar esta naturaleza cíclica, el canal inspira a otros a confiar en el poder transformador de los ritmos naturales de la vida y en el valor de la paciencia y la perseverancia.

Componentes

Tipo de Canal: Generado

Circuito de Energía: Percepción (Abstracto) - Compartir

Puerta 42: El Aumento: La expansión de los recursos que maximiza el desarrollo del pleno potencial. Cuarto de la Iniciación.

Puerta 53: El Desarrollo: El desarrollo como una progresión estructurada que es a la vez firme y perdurable. Cuarto de la Civilización.



BASE

Filtro: Venus

Como una curadora discernidora de la belleza de la vida, Venus representa nuestros valores y atracciones conscientes, iluminando lo que genuinamente apreciamos y deseamos en nuestro viaje. Esta fuerza refinada moldea nuestras sensibilidades estéticas y patrones relacionales, guiando nuestras elecciones a través de una intrincada red de preferencias personales, inclinaciones artísticas y conexiones sociales. Como el principio arquetípico de la armonía, Venus pulsa con gusto sofisticado, refinamiento emocional y la capacidad profunda de reconocer lo que verdaderamente valoramos. Su energía se manifiesta tanto como atractiva como selectiva: desde el tirón magnético hacia la belleza hasta la cuidadosa discriminación que define nuestros estándares. A través de Venus, aprendemos a articular nuestros valores, transformando deseos en bruto en apreciación culta, evolucionando gradualmente de atracciones superficiales a una comprensión más profunda del valor a medida que desarrollamos discernimiento. Como una activación de personalidad, Venus controla El Estándar a través del Lateral del Corazón y el Vertical Alfa.

Puerta 53: El Desarrollo

La expansión de los recursos que maximiza el desarrollo del pleno potencial.

La Puerta 53 representa la presión para iniciar nuevos ciclos y experiencias, impulsando el ímpetu hacia la renovación y los nuevos comienzos. Como parte de la familia de Percepción Abstracta, prospera al iniciar procesos, manifestándose a menudo como inquietud o un empuje hacia nuevas oportunidades. Esta presión vital alimenta el progreso, pero sin la libertad de comenzar algo nuevo, puede conducir a estrés, aburrimiento o incluso depresión. Sin la energía de equilibrio de la Puerta 42 (que completa el Canal de la Maduración), la Puerta 53 puede tener dificultades para terminar lo que comienza o quedarse atascada en empeños inconclusos. Sin embargo, de manera natural encuentra la energía de la Puerta 42 a través de interacciones con otros o de tránsitos planetarios, permitiendo la eventual resolución y maduración de los ciclos que inicia.

Conocida como la “Puerta de los Comienzos”, la Puerta 53 destaca por generar impulso y romper la estagnación, convirtiéndose en una poderosa fuerza para el crecimiento personal y colectivo. Su desafío reside en equilibrar su presión hacia nuevas experiencias con la necesidad de completar, asegurando que su energía se use de manera efectiva. Guiada por la Autoridad Interna, puede alinear su presión con empeños significativos, iniciando ciclos que inspiran progreso y evolución. El estrés inherente a la Puerta 53 sirve como un motivador positivo para el cambio cuando se dirige adecuadamente, en lugar de convertirse en ansiedad inquieta. Su capacidad para interrumpir la inercia y catalizar nuevos emprendimientos la convierte en una contribuyente esencial al crecimiento, con su capacidad de completar emergiendo de forma natural a través de influencias externas y del momento adecuado.

Información adicional sobre la Puerta:

- Cruces de Encarnación: Penetración, Comienzos, Ciclos
- Cuarto de Encarnación: Forma (Civilización) - Cáncer
- Circuito: Abstracto (Percepción)
- Aminoácido: Serina
- Anatomía: Diafragma urogenital
- GeneKeys: Inmadurez (Solemne/Caprichoso) - Expansión - Superabundancia
- Compañera de Programación: 54
- Puerta Armónica: 42
- Canal: 53-42 Canal de la Maduración



Línea 1: Acumulación - No Fijación

↑ **Neptuno:** La disolución de formas antiguas pero no a expensas de los componentes valiosos que serán retenidos y transformados. La presión para comenzar algo nuevo, no desde cero sino basado en la base de lo antiguo.

↓ **Venus:** El desarrollo obstaculizado por la crítica y la tendencia a retirarse en lugar de hacer uso de esas experiencias. La dificultad para comenzar algo nuevo debido a la crítica que acompañó a lo antiguo.

- Cualidad de la Línea: Introspectiva e investigadora.

La Línea 1 en la Puerta 53 está diseñada para examinar en profundidad los cimientos de los nuevos comienzos mediante una introspección cuidadosa. Su papel se centra en comprender cómo las experiencias y culminaciones del pasado informan los ciclos futuros, a la vez que navega la presión de iniciar nuevos comienzos de manera auténtica y sostenible.

↑ **Exaltación (Neptuno):** Neptuno potencia la capacidad de la Línea 1 para disolver con gracia las formas obsoletas preservando su valor esencial. Por ejemplo, al reflexionar sobre un proyecto concluido, la Línea 1 identifica qué elementos de esa experiencia vale la pena llevar a nuevas empresas. Este proceso selectivo de transformación asegura que cada nuevo comienzo se construya sobre una base fuerte y evolucionada.

A través de su naturaleza introspectiva, la Línea 1 percibe de forma natural cómo construir sobre experiencias pasadas en lugar de comenzar completamente de nuevo. Esta influencia neptuniana le ayuda a reconocer patrones de desarrollo y a retener componentes valiosos, creando continuidad entre ciclos. El enfoque investigativo de la Línea 1 transforma la presión por comenzar en un proceso constructivo que beneficia tanto al crecimiento personal como al colectivo.

↓ **Detrimento (Venus):** Venus introduce un enfoque en críticas no resueltas del pasado que puede interferir con la capacidad de la Línea 1 para iniciar nuevos ciclos. Por ejemplo, en lugar de utilizar su naturaleza investigadora para integrar lecciones de un proyecto fallido, la Línea 1 puede recrearse en experiencias negativas, conduciendo a la vacilación y a la retirada. Esto crea un patrón de evitar culminaciones pasadas, lo cual obstaculiza nuevos comienzos auténticos.

Este detrimento venusino puede resultar en el abandono prematuro de proyectos al primer signo de dificultad, dejando ciclos incompletos. Con el tiempo, la acumulación de asuntos pendientes incrementa la presión y la dificultad de iniciar nuevas empresas. En lugar de construir sobre la sabiduría del pasado, la Línea 1 corre el riesgo de empezar repetidamente desde cero, impidiendo la progresión natural y el desarrollo estructurado que su diseño está destinado a encarnar.



RETORNO DE QUIRÓN

Inconsciente Mercurio - Ciclo: Persona

Durante este ciclo, puedes encontrarte con alguien que encarna sutilmente la energía inconsciente de Mercurio, trayendo a tu vida los temas de la Puerta y la Línea que porta. Su influencia puede no ser inmediatamente obvia, pero a través de vuestras interacciones, podrías notar cambios en cómo procesas e intercambias ideas.

Esta activación crea definición en tu Diseño y tiene el potencial de estimular patrones de pensamiento más profundos o provocar percepciones que surgen de forma inesperada, a menudo más allá de la consciencia. Si eliges involucrarte, su presencia puede inspirarte, ofreciendo oportunidades de crecimiento sutil pero profundo en la manera en que te comunicas y te conectas con los demás.

Puerta 42: El Aumento

La expansión de los recursos que maximiza el desarrollo del pleno potencial.

La Puerta 42 encarna la energía para el crecimiento y el aumento, sirviendo como una parte crucial del proceso colectivo abstracto. Aporta el impulso y el compromiso para completar ciclos experienciales, asegurando el crecimiento natural a través del proceso de llevar las cosas hasta su conclusión. Esta energía es esencial para la maduración, ya que solo completando ciclos se pueden alcanzar la sabiduría y el progreso. Sin embargo, sin la Puerta 53 para iniciar nuevos comienzos, la Puerta 42 puede tener dificultades para navegar la incomodidad de empezar de nuevo o soltar lo que ya está completo. A menudo se encuentra atrapada en ciclos repetitivos, ya sea mediante patrones recurrentes de la infancia, temas no resueltos en las relaciones o proyectos inconclusos. Su desafío es permitir que las experiencias terminen de forma natural en lugar de forzar conclusiones prematuras o aferrarse a situaciones que ya han cumplido su ciclo. Junto con la Puerta 53, forma el Canal de la Maduración, guiando el recorrido completo de los ciclos desde el inicio al desarrollo y hasta la conclusión.

La Puerta 42 desempeña un papel vital en la regulación de los ciclos experienciales, contribuyendo a un crecimiento equilibrado en el proceso humano colectivo. Su energía consiste en capitalizar la sabiduría obtenida de las experiencias completadas antes de avanzar hacia otras nuevas. Esta puerta prospera cuando abraza su rol en el viaje experiencial humano, asegurando que cada ciclo sea plenamente explorado y resuelto antes de seguir adelante. No obstante, debe mantenerse atenta a la posible estagnación, que puede surgir de resistirse al cambio o tener dificultades con nuevas fases. Guiada por la Autoridad Interna, la Puerta 42 puede discernir el momento adecuado para los finales y los nuevos comienzos, manteniendo su conexión con el flujo natural de la vida. Esta energía define lo que significa estar vivo y ser humano, moviéndose de una experiencia completada a otra con sabiduría y propósito, contribuyendo a la evolución de la comprensión colectiva.

Información adicional sobre la Puerta:

- Cruces de Encarnación: Maya, Culminación, Limitación
- Cuarto de Encarnación: Iniciación (Mente) - Aries
- Circuito: Abstracto (Percepción)
- Aminoácido: Leucina
- Anatomía: Plexo Sacral
- GeneKeys: Expectativa (Aferrado/Voluble) - Desapego - Celebración
- Compañera de Programación: 32
- Puerta Armónica: 53
- Canal: 53-42 Canal de la Maduración



Línea 1: Diversificación - Detrimento

↓ **Venus:** Una tendencia, cuando hay recursos excedentes disponibles, a una aplicación centrífuga. Decadencia. Demasiada expansión puede conducir a la decadencia.
- Cualidad de la Línea: Introspectiva e investigadora.

La Línea 1 comprende que el crecimiento surge al perseguir nuevas experiencias en lugar de repetir las mismas. Su naturaleza investigadora le permite reconocer cuándo es momento de completar algo y pasar a algo nuevo. Para la Línea 1, el crecimiento requiere que haya disponibles tanto energía como recursos materiales para cada nueva experiencia.

↓ **Detrimento (Venus):** Bajo el detrimento de Venus, la Línea 1 puede sentirse presionada a asumir demasiado, dispersando su energía y recursos entre demasiados compromisos. Por ejemplo, puede iniciar nuevas experiencias sin comprender realmente sus límites, lo que conduce a proyectos inconclusos y recursos desperdiciados. Esta dispersión de la fuerza vital impide que la Línea 1 complete lo que inicia, resultando en sentimientos de culpa y ansiedad.

La presión por terminar todo crea estrés, especialmente cuando la energía de la Línea 1 ya está mermada. Aunque su naturaleza investigadora puede revelar que está sobrecomprometida, el impulso de perseguir nuevas oportunidades dificulta decir que no. Como resultado, los compromisos dispersos de la Línea 1 la dejan con la carga de energía desperdiciada y experiencias incompletas. El verdadero crecimiento llega cuando la Línea 1 completa plenamente cada experiencia, preservando sus recursos y liberándose de la culpa del trabajo inconcluso.

Inconsciente Neptuno - Ciclo: Evolutivo

El Ciclo Neptuno Inconsciente irradia como un campo de frecuencias fluidas y velantes, influyendo en la relación profunda de tu forma con la hidratación, el equilibrio de la humedad y los ritmos líquidos. A través de la Puerta y la Línea que imprime, y al formar un Canal con tu Diseño de Fundación, Neptuno actúa como una fuerza evolutiva profundamente arraigada, moldeando la capacidad de tu cuerpo para la circulación, la absorción y la sutil regulación de fluidos. Esta influencia opera por debajo del umbral de la consciencia, guiando a tu forma a través de patrones de hidratación fluida y delicado equilibrio. Como portador de agua arquetípico de la forma, Neptuno se alinea con la capacidad inherente del cuerpo para transformar la distribución de fluidos en esencia que sostiene la vida, alternando entre estados de hidratación y equilibrio a medida que avanza por este ciclo.

La influencia evolutiva de Neptuno anima a tu cuerpo a refinar su capacidad para la armonía de fluidos, evolucionando gradualmente desde la hidratación simple hasta un equilibrio intrincado de ritmos líquidos. Al formar un Canal con tu Diseño de Fundación, esta fuerza planetaria fortalece inconscientemente la capacidad de tu forma para mantener su equilibrio de humedad, moldeando su vitalidad y las sutiles corrientes de sustentación. A medida que el ciclo progresa, tu forma integrará las lecciones de Neptuno sobre flujo, hidratación y armonía celular, respondiendo instintivamente a sus frecuencias acuosas y velantes.

Puerta 42: El Aumento

La expansión de los recursos que maximiza el desarrollo del pleno potencial.

La Puerta 42 encarna la energía para el crecimiento y el aumento, sirviendo como una parte crucial del proceso colectivo abstracto. Aporta el impulso y el compromiso para completar ciclos experienciales, asegurando el crecimiento natural a través del proceso de llevar las cosas hasta su conclusión. Esta energía es esencial para la maduración, ya que solo completando ciclos se pueden alcanzar la sabiduría y el progreso. Sin embargo, sin la Puerta 53 para iniciar nuevos comienzos, la Puerta 42 puede tener dificultades para navegar la incomodidad de empezar de nuevo o soltar lo que ya está completo. A menudo se encuentra



atrapada en ciclos repetitivos, ya sea mediante patrones recurrentes de la infancia, temas no resueltos en las relaciones o proyectos inconclusos. Su desafío es permitir que las experiencias terminen de forma natural en lugar de forzar conclusiones prematuras o aferrarse a situaciones que ya han cumplido su ciclo. Junto con la Puerta 53, forma el Canal de la Maduración, guiando el recorrido completo de los ciclos desde el inicio al desarrollo y hasta la conclusión.

La Puerta 42 desempeña un papel vital en la regulación de los ciclos experienciales, contribuyendo a un crecimiento equilibrado en el proceso humano colectivo. Su energía consiste en capitalizar la sabiduría obtenida de las experiencias completadas antes de avanzar hacia otras nuevas. Esta puerta prospera cuando abraza su rol en el viaje experiencial humano, asegurando que cada ciclo sea plenamente explorado y resuelto antes de seguir adelante. No obstante, debe mantenerse atenta a la posible estagnación, que puede surgir de resistirse al cambio o tener dificultades con nuevas fases. Guiada por la Autoridad Interna, la Puerta 42 puede discernir el momento adecuado para los finales y los nuevos comienzos, manteniendo su conexión con el flujo natural de la vida. Esta energía define lo que significa estar vivo y ser humano, moviéndose de una experiencia completada a otra con sabiduría y propósito, contribuyendo a la evolución de la comprensión colectiva.

Información adicional sobre la Puerta:

- Cruces de Encarnación: Maya, Culminación, Limitación
- Cuarto de Encarnación: Iniciación (Mente) - Aries
- Circuito: Abstracto (Percepción)
- Aminoácido: Leucina
- Anatomía: Plexo Sacral
- GeneKeys: Expectativa (Aferrado/Voluble) - Desapego - Celebración
- Compañera de Programación: 32
- Puerta Armónica: 53
- Canal: 53-42 Canal de la Maduración

Línea 4: El intermediario - Detrimento

- ↓ **Venus:** Donde el don de establecer y mantener relaciones es poco adecuado en esta posición para actuar en mediación, donde la armonía debe ceder ante el pragmatismo. Falta de madurez donde el poder de armonizar distorsiona la mediación y limita el crecimiento.
- Cualidad de la Línea: Fijada en externalizar su cualidad de vía única.

La Línea 4 va más allá de la experiencia personal hacia la conexión transpersonal, reconociendo naturalmente dónde se necesitan recursos, pericia o apoyo y facilitando su distribución. Su rol es actuar como puente, conectando personas y oportunidades para el crecimiento mediante relaciones pragmáticas y con propósito.

- ↓ **Detrimento (Venus):** Bajo presión, la Línea 4 puede priorizar mantener la armonía social por encima de una asignación efectiva de recursos. Por ejemplo, puede dudar en redirigir recursos si hacerlo arriesga perturbar relaciones, incluso cuando la redistribución serviría a un propósito mayor. Esta tendencia venusina puede diluir su eficacia como facilitadora.

El enfoque de la Línea 4 en la conexión puede difuminar su capacidad para tomar decisiones contundentes, especialmente en situaciones que requieren pragmatismo. Al priorizar la comodidad y la armonía sobre el propósito, corre el riesgo de permitir que recursos valiosos queden sin usar o mal dirigidos. Para cumplir su rol, la Línea 4 debe equilibrar su naturaleza social con la necesidad de una acción clara y con propósito.



Activaciones del Canal 2750: Preservación

	P/D	Puerta y Línea	Ajuste	Filtro	Efecto de la carta del Retorno de Quirón
Base	Personalidad	50.4	Exaltado	Nodo Sur	-
Base	Diseño	50.5	Exaltado	Nodo Sur	-
Retorno De Quirón	Diseño	27.6	Detrimento	Luna	Persona

Canal 2750: Preservación

Un Diseño de custodia

El Canal 2750 de la Preservación está singularmente posicionado para moldear y sostener los valores de su comunidad. Este canal tiene un aura que naturalmente evoca confianza, atrayendo a personas que necesitan apoyo y guía. Su papel es nutrir y proteger a otros manteniendo o desafiando valores existentes, contribuyendo a la preservación del linaje genético y a la continuidad de las comunidades. Guiado por respuestas del Sacral, el 2750 asume instintivamente responsabilidades específicas, utilizando su presencia influyente para moldear o dismantelar valores según sea necesario.

Este canal posee una notable capacidad para poner de relieve la presencia o ausencia de valores, atrayendo incluso a quienes están ensimismados o desconectados de la comunidad. Su fortaleza radica en sostener el entramado social, lo que lo hace eficaz en ámbitos como las fuerzas del orden, la terapia, las artes culinarias, el trabajo jurídico o incluso roles no convencionales orientados a la comunidad. Si bien el 2750 es naturalmente cuidador e influyente, su mayor desafío es aprender a reservar su energía y su poder para quienes realmente lo merecen, en lugar de gastarlos indiscriminadamente.

El poder del 2750 reside en su capacidad para preservar y modelar los valores de quienes lo rodean mientras mantiene su propia integridad. Al encontrar el equilibrio, este canal se asegura de poder cumplir su función vital sin descuidar su propio bienestar. Su verdadera fuerza está en su capacidad de nutrir, proteger y guiar a otros con autenticidad y propósito, dejando una huella duradera en la comunidad a la que sirve.

Componentes

Tipo de Canal: Generado

Circuito de Energía: Defensa (Tribal) - Apoyo

Puerta 27: La Nutrición: La mejora de la calidad y la sustancia de todas las actividades a través del cuidado. Cuarto de la Iniciación.

Puerta 50: El Caldero: El valor de la continuidad histórica cuyos valores tradicionales sirven y enriquecen el presente y el futuro. Cuarto de la Dualidad.



BASE

Filtro: Nodo Sur

Como un eco de nuestra trayectoria pasada, el Nodo Sur representa nuestra relación consciente con nuestro punto de origen y la perspectiva de la vida temprana. Esta fuerza retrospectiva moldea cómo inicialmente veíamos y procesábamos nuestro entorno, conduciendo nuestra consciencia a través de una matriz de patrones familiares, puntos de vista heredados y formas establecidas de ver. Como el guardián arquetípico de nuestro punto de “venir de”, el Nodo Sur pulsa con frecuencias de reconocimiento, perspectiva de vida temprana y la capacidad profunda de comprender nuestra posición inicial en la geometría de la vida. Su energía se manifiesta tanto como familiar como instructiva: desde los patrones cómodos en los que inicialmente confiamos hasta los puntos de vista que colorearon nuestra comprensión temprana del mundo. A través del Nodo Sur, reconocemos nuestro punto de partida, transformando nuestra consciencia de dónde comenzamos en comprensión consciente de la trayectoria de nuestra vida, reconociendo naturalmente la perspectiva que moldeó nuestra primera mitad de vida a medida que desarrollamos una consciencia más amplia del arco de nuestro viaje.

Puerta 50: El Caldero

El valor de la continuidad histórica cuyos valores tradicionales sirven y enriquecen el presente y el futuro.

La Puerta 50 representa la base de los valores tribales y la consciencia necesaria para preservar y proteger a la comunidad. Sintetiza tres corrientes distintas de inteligencia esplénica - gusto, intuición e instinto - creando una consciencia única que informa su papel activo en la configuración y el mantenimiento de las leyes y valores culturales. Actuando tanto como guardiana como posible desafiadora de estos valores, la Puerta 50 desempeña un papel clave para asegurar la supervivencia y viabilidad a largo plazo de la tribu. Como parte del Canal de la Preservación con la Puerta 27, su enfoque está en proteger y nutrir a los jóvenes, salvaguardando el futuro de la tribu. Esta puerta porta de forma inherente un sentido de responsabilidad comunitaria, ya sea sosteniendo o cuestionando las leyes establecidas. Su desafío reside en navegar la dualidad de valores y relaciones, reconociendo que leyes y principios efectivos surgen de gestionar esta dualidad de manera justa y sabia.

La efectividad de la Puerta 50 depende de confiar en su Autoridad Interna para determinar cuándo sostener o desafiar los valores tribales al servicio del bien mayor. Debe equilibrar su rol de preservación con la necesidad de crecimiento y evolución de la tribu, asegurando que sus decisiones apoyen tanto la estabilidad como el progreso. Sin la Puerta 27, la Puerta 50 mantiene su responsabilidad por los valores tribales pero puede carecer de la energía de cuidado y nutrición que suavice sus juicios. Esto a menudo conduce a atraer conexiones con la Puerta 27 a través de relaciones o del condicionamiento de tránsitos planetarios, aportando equilibrio a su naturaleza protectora y discernidora. Cuando está conectada con la Puerta 27, emerge plenamente su consciencia nutritiva, permitiendo a la Puerta 50 salvaguardar más eficazmente a la tribu mientras fomenta su crecimiento. En última instancia, la Puerta 50 sirve como una fuerza crítica para mantener la integridad y sostenibilidad de los sistemas tribales, asegurando que los valores evolucionen en alineación con las necesidades a largo plazo de la comunidad.

Información adicional sobre la Puerta:

- Cruces de Encarnación: Leyes, Valores, Deseos
- Cuarto de Encarnación: Relaciones (Dualidad) - Escorpio / Libra
- Circuito: Tribal (Defensa)
- Aminoácido: Ácido glutámico



- Anatomía: Bazo/Sistema inmunitario
- GeneKeys: Corrupción (Sobrecargado/Irresponsable) - Equilibrio - Armonía
- Compañera de Programación: 3
- Puerta Armónica: 27
- Canal: 27-50 Canal de la Preservación

Línea 4: Corrupción - No Fijación

La falta de valores enriquecedores.

↑ **Saturno:** El don maléfico de convertir valores inferiores en éxito material. Dada esta posición difícil, la exaltación de Saturno es que sus acciones se limitan al egoísmo y a lo desagradable en lugar de a la criminalidad.

↓ **Marte:** Con tal energía y sin valores tradicionales, cabe esperar lo peor. El potencial de desatender los valores que puede llevar a la corrupción o a la descomposición del sistema de defensa.

- Cualidad de la Línea: Fijada en externalizar su cualidad de vía única.

La Línea 4 en la Puerta de los Valores tiene un enfoque fijo en la externalización de los valores. Este fuerte impulso a externalizar a menudo lleva a la Línea 4 a comprometer sus valores en aras de lograr progreso material. La Línea 4 reconoce intuitivamente cuándo deben hacerse sacrificios, pero este enfoque pragmático puede resultar en la corrupción de los valores a través de compromisos calculados.

↑ **Exaltación (Saturno):** Saturno otorga a la Línea 4 la capacidad de convertir valores comprometidos en éxito material. Por ejemplo, la Línea 4 puede justificar doblar sus principios, como hacer pequeñas concesiones en los negocios o en negociaciones, para lograr una visión más amplia, como construir una empresa exitosa. Estos sacrificios calculados permiten a la Línea 4 navegar entre ideales y necesidad, asegurando que sus compromisos permanezcan dentro de límites aceptables.

A través de estas experiencias, la Línea 4 desarrolla un sentido intuitivo de hasta dónde se pueden doblar los valores sin quebrarlos por completo. Este equilibrio le permite alcanzar objetivos materiales manteniendo la integridad suficiente para evitar consecuencias destructivas, asegurando que su enfoque pragmático se mantenga dentro de los límites de lo desagradable en lugar de cruzar hacia una posible criminalidad.

↓ **Detrimento (Marte):** Marte destaca el riesgo de que los compromisos de la Línea 4 se salgan de control. Por ejemplo, una decisión pragmática, como falsificar registros financieros para encubrir un acuerdo comercial cuestionable, puede llevar a una serie de ajustes crecientes hasta que toda la estructura se vuelva inestable. Estos círculos expansivos de corrupción pueden acabar provocando la condena de la tribu.

El enfoque fijo de la Línea 4 en la externalización puede cegarla respecto a cuánto se ha alejado de sus valores originales. Lo que comienza como una adaptación práctica puede convertirse en una bola de nieve destructiva, socavando todo lo que ha construido. Si no se controla, esta corrupción puede conducir a la exposición, a consecuencias legales o al colapso total de sus logros materiales.



Filtro: Nodo Sur

Como una impronta ancestral en nuestra memoria celular, el Nodo Sur de Diseño encarna la resonancia ambiental original de nuestra forma y su punto de partida físico. Esta fuerza fundacional moldea la comodidad innata de nuestro cuerpo con entornos específicos, conduciendo nuestros procesos físicos a través de una matriz de sintonización ambiental, reconocimiento instintivo del hábitat y memoria espacial encarnada. Como el ancla ambiental arquetípica de la forma, el Nodo Sur de Diseño pulsa con frecuencias de familiaridad física, compatibilidad ambiental y la capacidad única de tender un puente entre la personalidad y la forma mediante la alineación visual compartida con el lugar. Su energía se manifiesta tanto como orientadora como conectiva: desde la preferencia inconsciente de nuestro cuerpo por ciertos espacios físicos hasta el reconocimiento profundo de los entornos que coinciden con nuestra impronta original. A través del Nodo Sur de Diseño, nuestra forma aprende a reconocer su resonancia de hábitat natural, transformando la memoria espacial heredada en comodidad física, guiándonos inconscientemente hacia entornos que reflejan la alineación geométrica original de nuestra forma y creando el único puente verdadero entre nuestro yo consciente e inconsciente mediante el reconocimiento visual compartido del lugar.

Puerta 50: El Caldero

El valor de la continuidad histórica cuyos valores tradicionales sirven y enriquecen el presente y el futuro.

La Puerta 50 representa la base de los valores tribales y la consciencia necesaria para preservar y proteger a la comunidad. Sintetiza tres corrientes distintas de inteligencia esplénica - gusto, intuición e instinto - creando una consciencia única que informa su papel activo en la configuración y el mantenimiento de las leyes y valores culturales. Actuando tanto como guardiana como posible desafiadora de estos valores, la Puerta 50 desempeña un papel clave para asegurar la supervivencia y viabilidad a largo plazo de la tribu. Como parte del Canal de la Preservación con la Puerta 27, su enfoque está en proteger y nutrir a los jóvenes, salvaguardando el futuro de la tribu. Esta puerta porta de forma inherente un sentido de responsabilidad comunitaria, ya sea sosteniendo o cuestionando las leyes establecidas. Su desafío reside en navegar la dualidad de valores y relaciones, reconociendo que leyes y principios efectivos surgen de gestionar esta dualidad de manera justa y sabia.

La efectividad de la Puerta 50 depende de confiar en su Autoridad Interna para determinar cuándo sostener o desafiar los valores tribales al servicio del bien mayor. Debe equilibrar su rol de preservación con la necesidad de crecimiento y evolución de la tribu, asegurando que sus decisiones apoyen tanto la estabilidad como el progreso. Sin la Puerta 27, la Puerta 50 mantiene su responsabilidad por los valores tribales pero puede carecer de la energía de cuidado y nutrición que suavice sus juicios. Esto a menudo conduce a atraer conexiones con la Puerta 27 a través de relaciones o del condicionamiento de tránsitos planetarios, aportando equilibrio a su naturaleza protectora y discernidora. Cuando está conectada con la Puerta 27, emerge plenamente su consciencia nutritiva, permitiendo a la Puerta 50 salvaguardar más eficazmente a la tribu mientras fomenta su crecimiento. En última instancia, la Puerta 50 sirve como una fuerza crítica para mantener la integridad y sostenibilidad de los sistemas tribales, asegurando que los valores evolucionen en alineación con las necesidades a largo plazo de la comunidad.

Información adicional sobre la Puerta:

- Cruces de Encarnación: Leyes, Valores, Deseos
- Cuarto de Encarnación: Relaciones (Dualidad) - Escorpio / Libra
- Circuito: Tribal (Defensa)
- Aminoácido: Ácido glutámico
- Anatomía: Bazo/Sistema inmunitario
- GeneKeys: Corrupción (Sobrecargado/Irresponsable) - Equilibrio - Armonía



- Compañera de Programación: 3
- Puerta Armónica: 27
- Canal: 27-50 Canal de la Preservación

Línea 5: Consistencia - No Fijación

Cuando la continuidad ha traído éxito, no debería tocarse.

↑ **Saturno:** El conservadurismo disciplinado y natural para evitar cambios innecesarios. La consciencia conservadora de que los principios básicos no deben abandonarse a la ligera.

↓ **Marte:** Una reacción perversa para rebelarse contra la metodología del propio éxito. Cuando se estimula eficazmente, el impulso de rebelarse contra los principios básicos.

- Cualidad de la Línea: Proyectada como una cualidad universalizada.

La Línea 5 en la Puerta de los Valores se convierte de forma natural en el punto focal de las proyecciones de fiabilidad y firmeza de los demás. Se espera que la Línea 5 sostenga de manera consistente valores y principios importantes, asumiendo que mantendrá sistemas probados y evitará manipular a la ligera lo que ha funcionado. Esta proyección sitúa a la Línea 5 en una posición de responsabilidad como guardiana de la continuidad y la estabilidad.

↑ **Exaltación (Saturno):** Saturno proporciona a la Línea 5 el conservadurismo disciplinado necesario para cumplir estas proyecciones. Por ejemplo, la Línea 5 puede asumir el papel de mantener la integridad de los valores fundamentales de una organización, resistiendo con paciencia cambios innecesarios mientras asegura la estabilidad. Esta adhesión a principios probados le gana a la Línea 5 reconocimiento y confianza como líder fiable y firme.

A través de su evaluación cuidadosa, la Línea 5 sabe cuándo mantener estructuras existentes y cuándo es necesario un cambio genuino. Este enfoque conservador y meditado cumple las expectativas de los demás, permitiendo a la Línea 5 preservar lo que funciona y, aun así, adaptarse cuando el momento lo requiere. Su disciplina natural establece una sólida reputación de estabilidad y fiabilidad.

↓ **Detrimento (Marte):** Marte destaca la tendencia de la Línea 5 a rebelarse contra los mismos principios que se espera que sostenga. Por ejemplo, bajo la presión de mantener la consistencia, la Línea 5 puede abandonar impulsivamente sistemas o valores probados, sorprendiendo a quienes confiaban en su firmeza. Esta ruptura repentina con principios establecidos daña la confianza que otros depositaron en la Línea 5.

El peso de las proyecciones puede desencadenar en la Línea 5 cambios precipitados e impulsivos en un intento de escapar de las limitaciones de la responsabilidad. Lo que comienza como un deseo de libertad puede convertirse en un rechazo destructivo de principios fundacionales, socavando en última instancia su reputación de fiabilidad y la estabilidad que se esperaba que mantuviera.



RETORNO DE QUIRÓN

Inconsciente Luna - Ciclo: Persona

Durante este ciclo, puedes cruzarte con alguien que aporta un enfoque único al Puerta y la Línea impresas por la Luna en tu gráfico del Ciclo. Esta persona encarna la energía fluida y receptiva de la Luna, atrayendo de forma natural la atención hacia este aspecto de tu gráfico.

Dado que esta conexión crea definición a través de un Canal, su consciencia emocional y su sintonización ayudarán a iluminar los temas y las experiencias vinculadas a esta Puerta y a esta Línea. Su presencia puede animarte a explorar su influencia e integrar sus lecciones en tu camino.

Puerta 27: El Alimento

La mejora de la calidad y la sustancia de todas las actividades a través del cuidado.

La Puerta 27 encarna una poderosa energía de nutrición y cuidado, profundamente arraigada en el impulso de preservar y alimentar a otros, tanto física como intelectualmente. Desempeña diversos roles, desde proveedora y benefactora hasta cuidadora y distribuidora, con su naturaleza cuidadosa como eje central para fomentar el crecimiento y el bienestar. Sin embargo, el cuidado efectivo comienza con el autocuidado, y el desafío de la Puerta 27 radica en equilibrar el desinterés con la autopreservación. Sin este equilibrio, su compasión natural corre el riesgo de sobreextenderse, conduciendo al autosacrificio o al agotamiento. Dado que su energía requiere una respuesta sacral, la Puerta 27 es más efectiva cuando espera una señal corporal clara antes de decidir a quién o qué nutrir, en lugar de precipitarse impulsivamente a cuidar indiscriminadamente.

La capacidad de esta puerta para nutrir trasciende la satisfacción de necesidades básicas, ya que también apoya el desarrollo de la inteligencia y el crecimiento en los demás. Sin la Puerta 50 complementaria, establecer límites saludables en torno a sus impulsos de cuidado puede ser más difícil, pero estos límites pueden reforzarse de forma natural a través de interacciones con otros que porten la Puerta 50 o mediante tránsitos planetarios. Cuando se comprende y aplica con sabiduría, la energía de la Puerta 27 mejora las relaciones y las actividades al impregnarlas de un cuidado genuino y equilibrado. Su presencia nutritiva tiene el potencial de elevar y fortalecer a los demás mientras promueve conexiones compasivas y sostenibles.

Información adicional sobre la Puerta:

- Cruces de Encarnación: Lo Inesperado, Cuidado, Alineación
- Cuarto de Encarnación: Iniciación (Mente) - Tauro
- Circuito: Tribal (Defensa)
- Aminoácido: Leucina
- Anatomía: Plexo sacro
- GeneKeys: Egoísmo (Autosacrificado/Egocéntrico) - Altruismo - Desinterés
- Compañera de Programación: 28
- Puerta Armónica: 50
- Canal: 27-50 Canal de la Preservación



Línea 6: Cautela - Exaltación

Una protección contra el abuso de la generosidad.

↑ **Luna:** Un enfoque práctico y realista del nutrir, cuya idoneidad está guiada por los sentimientos y el instinto. El poder y la fuerza para ser realista en las propias capacidades de cuidar y nutrir.

- Calidad de la Línea: Maduración de la transición con una perspectiva más allá de la puerta y del circuito. El modelo a seguir.

- Transición: 24.1 - Pecado de Omisión

La línea sexta de la Puerta 27 opera en transición y maduración, con una perspectiva que mira más allá de esta puerta y de este circuito. Su posición de modelo a seguir le permite demostrar la cautela como forma de protección contra el mal uso de la generosidad. El proceso de maduración de la línea sexta implica aprender a distinguir entre receptores dignos e indignos del cuidado, haciendo que la cuestión de la confianza sea fundamental en su viaje.

↑ **Exaltación (Luna):** Con la Luna en exaltación, la línea sexta desarrolla sabiduría práctica sobre sus capacidades de cuidado utilizando los sentimientos y los instintos para guiar su nutrición. Por ejemplo, la línea sexta puede percibir intuitivamente cuándo una situación requiere cuidado y cuándo no, demostrando a otros cómo equilibrar la apertura con el discernimiento. Esta influencia lunar fortalece su capacidad para reconocer patrones en cómo el cuidado crea resultados significativos, potenciando su función de modelo.

La energía cíclica de la Luna apoya el proceso de transición de la línea sexta, ayudándole a encarnar un enfoque realista y sostenible del cuidado. Su perspectiva más allá de la puerta le permite evaluar cuándo el cuidado será efectivo y cuándo podría malograrse. Esta sabiduría se convierte en una parte clave de su demostración como modelo, mostrando a otros cómo dirigir los recursos donde puedan mejorar genuinamente la calidad de vida.



Canales Educativos

Un Canal Educativo se crea cuando dos o más Puertas de su Ciclo de Retorno de Quirón se unen. Como estas Puertas no forman parte de su Diseño de Base, el Canal adquiere una cualidad educativa. Este Canal también puede vincular dos Centros no definidos en su Diseño, lo que puede potenciar aún más su impacto educativo.

Los Canales Educativos pueden presentarse como oportunidades de crecimiento de desarrollo, nuevos movimientos direccionales o lecciones a través de sus interacciones con dos o más personas que encuentre.

Canal 1648: La Longitud de Onda	Persona, Experiencial
Canal 0731: El Alfa	Direccional, De desarrollo, Persona
Canal 1333: El Pródigo	Direccional, De desarrollo



Activaciones del Canal 1648: La Longitud de Onda

	P/D	Puerta y Línea	Ajuste	Filtro	Efecto de la carta del Retorno de Quirón
Retorno De Quirón	Diseño	16.4	Yuxtaposición	Marte	Persona
Retorno De Quirón	Diseño	48.1	Yuxtaposición	Tierra	Experiencial

Canal 1648: La Longitud de Onda

Un Diseño de talento

El Canal 1648, conocido como el Canal de la Longitud de Onda, representa el diseño del talento, un don que requiere dedicación, perseverancia y repetición para desarrollarse plenamente. El camino de este canal consiste en identificar áreas de habilidad o interés y refinarlas mediante práctica lógica y metódica. Como parte del Circuito del Entendimiento, su creatividad está enraizada en la lógica y está diseñada para beneficiar a lo colectivo. Su talento no es innato ni instantáneo, sino que emerge a través del esfuerzo sostenido y del compromiso con dominar el proceso.

El dominio para el Canal 1648 se alcanza mediante repetición disciplinada y depuración, trascendiendo finalmente la técnica para convertirse en algo extraordinario. Este proceso a menudo requiere años de aprendizaje enfocado, típicamente alrededor de siete, para llegar a un nivel de verdadera pericia. Las habilidades refinadas del canal no solo son prácticas, sino que también sirven a un propósito más amplio, ofreciendo soluciones innovadoras para mejorar el mundo. Aunque el reconocimiento de sus esfuerzos puede tardar, su plenitud proviene de la dedicación a la mejora continua.

Además de su creatividad lógica, el Canal 1648 porta un matiz nutritivo, ya que su maestría a menudo sostiene y eleva a otros. Su enfoque orientado al proceso le permite desarrollar competencias que contribuyen de forma significativa a lo colectivo, ya sea mediante la resolución de problemas, la innovación o la enseñanza. Al compartir sus talentos, el canal cumple su propósito como fuente de creatividad lógica y aportaciones valiosas al mundo.

Componentes

Tipo de Canal: Proyectado

Familia de Energía: Entendimiento (Lógico) - Compartir

Puerta 16: El Entusiasmo: El gran arte de enriquecer la vida mediante la canalización armónica de la energía. Cuarto de la Civilización.

Puerta 48: El Pozo: La base necesaria y cualitativa que es un prerrequisito para establecer el bien común. Cuarto de la Dualidad.



RETORNO DE QUIRÓN

Inconsciente Marte - Ciclo: Persona

Durante este ciclo, tu forma se encontrará con alguien que encarna la energía instintiva y dinámica de Marte, expresando inconscientemente los temas de la Puerta y la Línea impresas. Esta activación planetaria crea un Canal definido en tu Diseño. Si esta persona tiene menos de 40 años, su energía puede sentirse cruda e impulsiva, impulsada por la pasión y la necesidad de actuar, incluso si no es plenamente consciente de las fuerzas subyacentes que la guían. En quienes superan los 40, la expresión de Marte probablemente sea más intencional, moldeada por la experiencia y un dominio de su propia fuerza.

La presencia de esta persona puede despertar en ti un impulso natural, alentando una acción audaz y el involucramiento con la energía de este Canal. Su influencia puede ayudarte a impulsarte hacia adelante con coraje y determinación. Sin embargo, como siempre, depende de tu autoridad interna decidir si involucrarte o no con esta energía.

Puerta 16: Entusiasmo

El gran arte de enriquecer la vida mediante la canalización armónica de la energía.

La Puerta 16 encarna el potencial de cultivar la maestría mediante la identificación profunda con habilidades y talentos, lograda a través de la repetición y la experimentación. No se trata de la identidad en sí, sino de alinearse con ocupaciones específicas para refinarlas y perfeccionarlas, ya sea en las artes, las ciencias u otro campo. Esta puerta prospera con el entusiasmo, impulsando el proceso de probar, verificar y afinar el oficio. Su energía apoya la validación de patrones lógicos y soluciones innovadoras, conectando la comprensión intelectual con la aplicación práctica. Sin embargo, sin acceso a la Puerta 48, que aporta profundidad y conocimiento, la Puerta 16 puede encontrarse adquiriendo muchas habilidades pero careciendo de los recursos para aplicarlas de manera efectiva. Afortunadamente, la influencia de la Puerta 48 aún puede accederse a través de interacciones con otros o del flujo natural de los tránsitos planetarios, asegurando que el proceso de refinamiento y maestría siga siendo accesible con tiempo y paciencia.

La energía de la Puerta 16 a veces puede sentirse inconsistente, particularmente porque carece de una conexión motora directa para sostener sus procesos. El entusiasmo puede ir y venir, requiriendo paciencia durante los bajones, ya que la energía inevitablemente resurge para reavivar la pasión y el impulso. La maestría a través de esta puerta emerge de abrazar plenamente las habilidades elegidas y comprometerse con el proceso continuo de experimentación y refinamiento. Aunque el viaje puede resultar frustrante por momentos, la capacidad de la Puerta 16 para el entusiasmo, la creatividad y el desarrollo de habilidades la convierte en una contribuyente vital tanto al crecimiento personal como al avance colectivo. Su presencia inspira a otros a perseguir la excelencia en sus propios empeños, demostrando el poder transformador de la dedicación y la búsqueda de la maestría.

Información adicional sobre la Puerta:

- Cruces de Encarnación: Planificación, Experimentación, Identificación.
- Cuarto de Encarnación: Forma (Civilización) - Géminis
- Circuito: Lógico (Comprensión)
- Aminoácido: Cisteína
- Anatomía: Paratiroides
- GeneKeys: Indiferencia (Crédulo/Autoengañado) - Versatilidad - Maestría
- Compañera de Programación: 09
- Puerta Armónica: 48
- Canal: 16-48 Canal de la Longitud de Onda



Línea 4: El líder - Detrimento

Apoyo y reconocimiento genuinos y sinceros de los demás.

- ↓ **Marte:** El demagogo. La negativa a apoyar o reconocer los talentos de los demás.
- Cualidad de la Línea: Fijada en externalizar su cualidad de vía única.

Esta cuarta línea transita hacia la consciencia transpersonal, externalizando su capacidad para reconocer y apoyar la energía y el talento en los demás. Su enfoque fijo está en identificar dónde existe energía dentro de lo colectivo y facilitar su manifestación a través del liderazgo.

↓ **Detrimento (Marte):** El detrimento de Marte de esta línea se manifiesta como una tendencia a desestimar o restringir los talentos de otros cuando no se ajustan a sus patrones de reconocimiento inmediatos. Por ejemplo, la línea puede pasar por alto contribuciones válidas de alguien cuya energía o habilidades no encajan en su perspectiva fija, creando limitaciones innecesarias en el proceso colectivo.

El detrimento se transforma cuando la línea aprende a equilibrar el discernimiento con un apoyo genuino. Marte enseña a esta línea a mantenerse abierta a manifestaciones diversas del talento mientras mantiene su capacidad de liderar y guiar. Al abrazar la flexibilidad, esta línea evita crear barreras y asegura que su liderazgo apoye el máximo potencial de lo colectivo.

Inconsciente Tierra - Ciclo: Experiencial

Durante este ciclo, la Tierra Inconsciente ancla la forma física, dando forma a la base de la estabilidad del cuerpo y del enraizamiento instintivo. Actuando como una fuerza estabilizadora, sostiene los ritmos naturales del equilibrio, el arraigo y la inteligencia encarnada. La energía de la Tierra pulsa a lo largo del ciclo, guiando a la forma a alinearse inconscientemente con sus patrones innatos de estabilidad y a adaptarse a su entorno con resiliencia.

A través de este proceso experimental, la Tierra Inconsciente ofrece a la forma oportunidades para profundizar su conexión con el equilibrio y la presencia arraigada. Sostiene la evolución del cuerpo desde patrones reactivos hacia la armonía encarnada, revelando la inteligencia natural de la capacidad de la forma para estabilizarse y prosperar. Este ciclo destaca la interacción entre enraizamiento y adaptabilidad, permitiendo que la forma se mueva inconscientemente en alineación con los ritmos de la vida y con su base física.

Puerta 48: El Pozo

La base necesaria y cualitativa que es un prerequisite para establecer el bien común.

La Puerta 48 encarna una profunda y natural hondura de sabiduría que a menudo pasa desapercibida para el propio individuo. Como parte del Canal del Talento, desempeña un papel vital en el proceso lógico de corrección y perfección al recopilar y almacenar soluciones para satisfacer las necesidades colectivas. La Puerta 18 proporciona el “goteo” de correcciones necesarias, alimentando el profundo pozo del gusto crítico de la Puerta 48. Esta puerta actúa como un reservorio de discernimiento, ofreciendo el potencial de resolver problemas colectivos gracias a su habilidad única para reconocer patrones y evaluar lo que requiere mejora. Sin la influencia complementaria de la Puerta 16, la Puerta 48 puede tener dificultades para expresar su profundidad, lo que conduce a sentimientos de frustración o insuficiencia. Su desafío reside en esperar pacientemente el momento adecuado para compartir sus percepciones, ya que su sabiduría surge de forma innata más que a través del aprendizaje o la experiencia externa. Como un pozo profundo, guarda información valiosa que otros podrían pasar por alto inicialmente, requiriendo confianza en el proceso de refinamiento antes de que se realice todo su potencial.

El discernimiento de la Puerta 48 prospera cuando es reconocido y utilizado en los momentos



apropiados. Sin la Puerta 16, a menudo depende de la influencia de condicionamiento de otros o de tránsitos planetarios para llevar su profundidad a una expresión práctica. Su gusto crítico por el refinamiento se vuelve impactante cuando es iniciado o solicitado por otros, haciendo del mantra “Espera a que te pidan” un principio rector para esta puerta. Al honrar su tiempo natural, la Puerta 48 aporta soluciones profundas que refinan y perfeccionan sistemas, abordando las necesidades reveladas por las correcciones de la Puerta 18. En última instancia, su valor radica en confiar en su capacidad innata para discernir lo que se requiere y saber que su profundidad emergerá con claridad y propósito cuando el momento se alinee.

Información adicional sobre la Puerta:

- Cruces de Encarnación: Tensión, Profundidad, Empresa
- Cuarto de Encarnación: Relaciones (Dualidad) - Libra
- Circuito: Lógico (Comprensión)
- Aminoácido: Alanina
- Anatomía: Sistema linfático (Bazo)
- GeneKeys: Inadecuación (Insípido/Sin escrúpulos) - Ingenio - Sabiduría
- Compañera de Programación: 21
- Puerta Armónica: 16
- Canal: 48-16 Canal del Talento (Longitud de onda)

Línea 1: Insignificancia - Detrimento

↓ **Marte:** Una tendencia del ego a aplicar energía a consideraciones triviales. Un gusto por la trivialidad.

- Cualidad de la Línea: Introspectiva e investigadora.

Como línea fundacional de la profundidad, la Línea 1 atraviesa un proceso introspectivo de recopilación e investigación de patrones que se construyen con el tiempo. Su profundidad no es algo que se resuelva conscientemente con la mente: se desarrolla de forma natural a medida que se absorben experiencias e información.

↓ **Detrimento (Marte):** Bajo la influencia de Marte, el gusto de la Línea 1 por reunir profundidad puede aparecer como una tendencia a centrarse en detalles triviales o insignificantes. Aunque otros puedan descartar estos detalles como improductivos, la Línea 1 los recopila de forma intuitiva como parte de su construcción natural de la base. Por ejemplo, puede reunir hechos oscuros o aparentemente irrelevantes, que más tarde emergen como piezas clave de un patrón más amplio.

Este proceso de recopilar tanto lo práctico como lo trivial es esencial para el crecimiento de la Línea 1. Incluso cuando el significado de estos detalles no es inmediatamente obvio, contribuyen a formar una imagen completa. Al confiar en su proceso innato de recopilación, la profundidad de la Línea 1 se desarrolla a medida que abraza todo aquello hacia lo que su gusto la atrae.



Activaciones del Canal 0731: El Alfa

	P/D	Puerta y Línea	Ajuste	Filtro	Efecto de la carta del Retorno de Quirón
Retorno De Quirón	Personalidad	7.5	Exaltado	Nodo	Direccional
Retorno De Quirón	Personalidad	7.5	Exaltado	Saturno	De desarrollo
Retorno De Quirón	Personalidad	31.5	Exaltado	Marte	Persona

Canal 0731: El Alfa

Un Diseño de liderazgo para "lo bueno" o "lo malo"

El Canal 0731, conocido como el Canal del Alfa, está diseñado para el liderazgo, pero no en un sentido tradicional. Prosperará en roles donde el liderazgo se gana de manera natural más que buscándose activamente. Con una capacidad única para ver patrones de gran escala y explicarlos de forma que otros puedan comprenderlos, este canal sobresale guiando a las personas hacia el futuro. Su fuerza radica en representar a lo colectivo, como un líder democrático elegido para hablar en nombre de otros.

El liderazgo de este canal no se trata de autoridad o control, sino de estar en sintonía con lo que los demás necesitan. Cuando está alineado, puede ofrecer una dirección clara e inspirar a otros a avanzar juntos. Sin embargo, si pierde el contacto con las necesidades del grupo, su liderazgo puede volverse ineficaz o desalineado. Su impacto a menudo se extiende más allá de los roles formales, ya que puede liderar por pericia o inspirando a otros en ámbitos como las artes, la ciencia o la innovación.

El Canal 0731 demuestra que el liderazgo no siempre está ligado a un cargo o posición. Su verdadero poder reside en su capacidad de inspirar y representar a otros con autenticidad. Al mantenerse conectado con lo colectivo y alineado con su propósito, este canal cumple su función como guía hacia el futuro, ofreciendo claridad y dirección a quienes sirve.

Componentes

Tipo de Canal: Proyectado

Familia de Energía: Entendimiento (Lógico) - Compartir

Puerta 7: El Ejército: El punto de convergencia. Por diseño, la necesidad de liderazgo para guiar y ordenar la sociedad. Cuarto de la Dualidad.

Puerta 31: La Influencia: La ley de la fricción, ya sea activa o pasiva, que engendra transferencia y por tanto influencia. Cuarto de la Civilización.



RETORNO DE QUIRÓN

Consciente Nodo Norte - Ciclo: Dirección

El Nodo Norte de la Personalidad representa tu conexión consciente con el movimiento, el crecimiento y la expansión durante este ciclo. Esta fuerza direccional te guía hacia nuevas oportunidades y perspectivas en evolución a través de la Puerta y la Línea que imprime, llevando tu consciencia a los entornos y experiencias que te impulsan hacia adelante. La energía del Nodo Norte destaca áreas de crecimiento potencial, invitándote a explorar conscientemente cómo estas influencias moldean la trayectoria de tu viaje durante este tiempo.

Como guía arquetípico hacia el progreso y la evolución, el Nodo Norte de la Personalidad actúa como un faro de lo que está por venir, señalándote posibilidades emergentes dentro del despliegue del ciclo. Al activar la Puerta y la Línea en tu carta, aporta consciencia a las experiencias y los entornos que apoyan la expansión de tu trayectoria. Esta activación forma una definición de Canal con tu Diseño de Fundación, y si tu Autoridad Interna se implica con este tema, puede propiciar movimiento hacia nuevos espacios o experiencias que se alineen con la influencia direccional del ciclo, atrayéndote hacia lo siguiente en tu camino.

Puerta 7: El Ejército

El punto de convergencia. Por diseño, la necesidad de liderazgo para guiar y ordenar la sociedad.

La Puerta 7 representa la esencia del liderazgo lógico, encarnando al Ser en su interacción con y guía de los demás. Desempeña un papel vital en dirigir a la sociedad hacia el futuro, formando parte del marco de liderazgo dentro de la familia de la comprensión colectiva, específicamente a través del Canal del Alfa. Centrada en crear patrones seguros y fiables para el progreso de la humanidad, la Puerta 7 opera con un impulso innato y no manipulador para liderar. Este liderazgo es natural y no forzado, y requiere reconocimiento e invitación antes de asumir una posición de guía. Sin este reconocimiento, no puede tomar el control ni exigir seguidores. Su estilo de liderazgo suele ser sutil pero impactante, funcionando a veces como el poder detrás del trono, influyendo en la dirección y dando forma al progreso sin estar abiertamente bajo los focos. La Puerta 7 tiene el don único de presentir el camino a seguir, sabiendo instintivamente adónde deben ir las personas o los sistemas para lograr metas futuras, siempre que se busque y respete su guía.

La influencia de esta puerta es más efectiva en entornos públicos o colectivos, donde su autoridad para liderar y guiar es reconocida de forma natural. Sin embargo, es importante comprender que su liderazgo no se extiende del mismo modo a las interacciones tribales o individuales. En estos contextos, la Puerta 7 debe respetar la necesidad de igualdad en las relaciones uno a uno, o bien honrar la estructura y jerarquía de las dinámicas tribales. Intentar imponer el liderazgo en estas áreas suele conducir a tensión y resistencia. Dentro de lo colectivo, no obstante, la Puerta 7 prospera como guía de confianza, ofreciendo visión y dirección hacia un futuro próspero y seguro. Su estilo de liderazgo matizado, arraigado en el reconocimiento y la colaboración, asegura que su influencia sea tanto profunda como perdurable, trazando caminos para el progreso colectivo con claridad y propósito.

Información adicional sobre la Puerta:

- Cruces de Encarnación: Esfinge, Interacción, Máscaras
- Cuarto de Encarnación: Relaciones (Dualidad) - Leo
- Circuito: Lógico (Comprensión)
- Aminoácido: Valina
- Anatomía: Diafragma



- GeneKeys: División (Oculto/Dictatorial) - Guía - Virtud
- Compañera de Programación: 13
- Puerta Armónica: 31
- Canal: 07-31 Canal del Alfa

Línea 5: El General - No Fijación

Liderazgo cuya autoridad debe ser absoluta y está sancionada por la sociedad en tiempos de crisis.

↑ **Venus:** El don de atraer la lealtad necesaria para armonizar el potencial de la sociedad. La capacidad del Ser, a través de su rol, para atraer lealtad.

↓ **Neptuno:** El comandante aislado de sus tropas y obsesionado con la victoria a cualquier precio. La falta de lealtad cuando el Ser insiste en el aislamiento.

- Calidad de la Línea: Completa y universaliza el tema del Hexagrama.

La posición de la quinta línea aporta una atracción de lealtad natural a través de las proyecciones de los demás, posibilitando un liderazgo efectivo en crisis cuando las estructuras normales necesitan una suspensión temporal. Si bien esto permite un compromiso selectivo con roles de liderazgo transpersonales, puede impulsar resistencia a las responsabilidades proyectadas, conduciendo a un aislamiento problemático que crea ansiedad colectiva cuando se necesita intervención.

↑ **Exaltación (Venus):** Esta línea carga con el peso de las proyecciones de los demás: ven en ella al potencial salvador, especialmente en tiempos de crisis. Cuando está exaltada, el estado natural de esta línea atrae lealtad antes de la acción, ya que otros proyectan en ella su necesidad de un liderazgo fuerte.

Como los antiguos generales romanos a quienes se les otorgaba autoridad absoluta temporal, esta línea es llamada cuando las estructuras normales necesitan una suspensión temporal por el bien mayor. Encarnando al líder transpersonal que emerge en tiempos de crisis, atrae de forma natural la lealtad necesaria para armonizar el potencial de la sociedad, manteniendo al mismo tiempo la selectividad sobre cuándo asumir estos roles de liderazgo proyectados.

↓ **Detrimento (Neptuno):** En detrimento, esta línea resiste las proyecciones de liderazgo que se depositan en ella. Al retirarse cuando la sociedad reclama su guía, crea ansiedad colectiva en quienes miran naturalmente hacia ella en tiempos de crisis.

La retirada de este detrimento de la responsabilidad proyectada engendra desconfianza entre quienes miran naturalmente hacia ella en busca de guía. En lugar de elegir selectivamente cuándo liderar, esta línea puede retirarse por completo de su capacidad natural, creando una desconexión entre las necesidades de la sociedad durante la crisis y su falta de voluntad para cumplir el rol que otros ven como inherente.



Consciente Saturno - Ciclo: Evolutivo

El Ciclo Saturno irradia como un campo consciente de frecuencias estabilizadoras, influyendo en la relación de tu personalidad con la disciplina, la estructura y la responsabilidad a través de la Puerta y la Línea que imprime. Al formar un Canal con tu Diseño de Fundación, esta activación saturniana sirve como una fuerza evolutiva deliberada, instando a tu mente a involucrarse conscientemente con los retos de la vida. Saturno te invita a reconocer el valor de la disciplina y la persistencia, alineando conscientemente tu enfoque mental con la creación de fundamentos sólidos y duraderos para el crecimiento.

La influencia evolutiva de Saturno te anima conscientemente a refinar tus sistemas y a abrazar la responsabilidad como herramienta de maestría. A través de la Puerta y la Línea que activa, Saturno moldea la capacidad de tu personalidad para navegar las limitaciones y transformarlas en oportunidades de crecimiento. A medida que el ciclo se despliega, integrarás conscientemente lecciones de paciencia, responsabilidad y resiliencia, alineando tu mente con las frecuencias estabilizadoras de Saturno. Este proceso te permite construir conscientemente las estructuras necesarias para apoyar tus aspiraciones a largo plazo, fomentando la madurez y un progreso con arraigo.

Puerta 7: El Ejército

El punto de convergencia. Por diseño, la necesidad de liderazgo para guiar y ordenar la sociedad.

La Puerta 7 representa la esencia del liderazgo lógico, encarnando al Ser en su interacción con y guía de los demás. Desempeña un papel vital en dirigir a la sociedad hacia el futuro, formando parte del marco de liderazgo dentro de la familia de la comprensión colectiva, específicamente a través del Canal del Alfa. Centrada en crear patrones seguros y fiables para el progreso de la humanidad, la Puerta 7 opera con un impulso innato y no manipulador para liderar. Este liderazgo es natural y no forzado, y requiere reconocimiento e invitación antes de asumir una posición de guía. Sin este reconocimiento, no puede tomar el control ni exigir seguidores. Su estilo de liderazgo suele ser sutil pero impactante, funcionando a veces como el poder detrás del trono, influyendo en la dirección y dando forma al progreso sin estar abiertamente bajo los focos. La Puerta 7 tiene el don único de presentir el camino a seguir, sabiendo intuitivamente adónde deben ir las personas o los sistemas para lograr metas futuras, siempre que se busque y respete su guía.

La influencia de esta puerta es más efectiva en entornos públicos o colectivos, donde su autoridad para liderar y guiar es reconocida de forma natural. Sin embargo, es importante comprender que su liderazgo no se extiende del mismo modo a las interacciones tribales o individuales. En estos contextos, la Puerta 7 debe respetar la necesidad de igualdad en las relaciones uno a uno, o bien honrar la estructura y jerarquía de las dinámicas tribales. Intentar imponer el liderazgo en estas áreas suele conducir a tensión y resistencia. Dentro de lo colectivo, no obstante, la Puerta 7 prospera como guía de confianza, ofreciendo visión y dirección hacia un futuro próspero y seguro. Su estilo de liderazgo matizado, arraigado en el reconocimiento y la colaboración, asegura que su influencia sea tanto profunda como perdurable, trazando caminos para el progreso colectivo con claridad y propósito.

Información adicional sobre la Puerta:

- Cruces de Encarnación: Esfinge, Interacción, Máscaras
- Cuarto de Encarnación: Relaciones (Dualidad) - Leo
- Circuito: Lógico (Comprensión)
- Aminoácido: Valina
- Anatomía: Diafragma
- GeneKeys: División (Oculto/Dictatorial) - Guía - Virtud
- Compañera de Programación: 13



- Puerta Armónica: 31
- Canal: 07-31 Canal del Alfa

Línea 5: El General - No Fijación

Liderazgo cuya autoridad debe ser absoluta y está sancionada por la sociedad en tiempos de crisis.

↑ **Venus:** El don de atraer la lealtad necesaria para armonizar el potencial de la sociedad. La capacidad del Ser, a través de su rol, para atraer lealtad.

↓ **Neptuno:** El comandante aislado de sus tropas y obsesionado con la victoria a cualquier precio. La falta de lealtad cuando el Ser insiste en el aislamiento.

- Cualidad de la Línea: Completa y universaliza el tema del Hexagrama.

La posición de la quinta línea aporta una atracción de lealtad natural a través de las proyecciones de los demás, posibilitando un liderazgo efectivo en crisis cuando las estructuras normales necesitan una suspensión temporal. Si bien esto permite un compromiso selectivo con roles de liderazgo transpersonales, puede impulsar resistencia a las responsabilidades proyectadas, conduciendo a un aislamiento problemático que crea ansiedad colectiva cuando se necesita intervención.

↑ **Exaltación (Venus):** Esta línea carga con el peso de las proyecciones de los demás: ven en ella al potencial salvador, especialmente en tiempos de crisis. Cuando está exaltada, el estado natural de esta línea atrae lealtad antes de la acción, ya que otros proyectan en ella su necesidad de un liderazgo fuerte.

Como los antiguos generales romanos a quienes se les otorgaba autoridad absoluta temporal, esta línea es llamada cuando las estructuras normales necesitan una suspensión temporal por el bien mayor. Encarnando al líder transpersonal que emerge en tiempos de crisis, atrae de forma natural la lealtad necesaria para armonizar el potencial de la sociedad, manteniendo al mismo tiempo la selectividad sobre cuándo asumir estos roles de liderazgo proyectados.

↓ **Detrimento (Neptuno):** En detrimento, esta línea resiste las proyecciones de liderazgo que se depositan en ella. Al retirarse cuando la sociedad reclama su guía, crea ansiedad colectiva en quienes miran naturalmente hacia ella en tiempos de crisis.

La retirada de este detrimento de la responsabilidad proyectada engendra desconfianza entre quienes miran naturalmente hacia ella en busca de guía. En lugar de elegir selectivamente cuándo liderar, esta línea puede retirarse por completo de su capacidad natural, creando una desconexión entre las necesidades de la sociedad durante la crisis y su falta de voluntad para cumplir el rol que otros ven como inherente.



Consciente Marte - Ciclo: Persona

En este ciclo, conocerás a alguien que encarna las cualidades de Marte, a través de esta Puerta y esta Línea. Este individuo reflejará la energía de la acción, el impulso y la iniciativa, encendiendo un sentido de impulso y valentía dentro del Canal que crea contigo. Su presencia puede sentirse dinámica y motivadora, animándote a salir de tu zona de confort y a tomar acción con propósito.

Dado que esta conexión crea definición a través de un Canal, su influencia te ayudará a explorar los temas de esta Puerta y esta Línea. Puede inspirarte a canalizar tu energía de manera productiva, abrazar una ambición saludable e integrar en tu viaje las lecciones de determinación y valentía.

Puerta 31: La Influencia

La ley de la fricción, sea activa o pasiva, que engendra transferencia y por lo tanto influencia.

La Puerta 31 contiene el potencial de reconocimiento como líder natural e influyente. Como parte de la Familia de Energía de la Comprensión Lógica, posee la capacidad de visualizar y articular objetivos futuros, convirtiéndose en una figura magnética capaz de inspirar a otros hacia el progreso colectivo. Su influencia depende del momento correcto y de la disposición de los demás a reconocer e invitar su guía. Este potencial de liderazgo no es intrínsecamente positivo ni negativo; la responsabilidad de usarlo ética y sabiamente recae en el individuo. El peso de sus palabras puede moldear la dirección colectiva, ya que la gente se inclina naturalmente a escuchar cuando la Puerta 31 habla sobre el futuro. Su desafío es refinar su capacidad para presentar e implementar planes estructurados que sirvan a lo colectivo, asegurando que su guía se alinee con objetivos compartidos y soluciones lógicas.

El liderazgo lógico a través de la Puerta 31 funciona como un proceso democrático, caracterizado por el debate, la colaboración y la fricción natural mediante la argumentación. La capacidad de liderar no trata de una autoridad impuesta desde arriba, sino de ganar confianza y reconocimiento mediante claridad, integridad y contribuciones bien sincronizadas. Cuando está alineada con su propósito superior, la Puerta 31 se convierte en un poderoso catalizador de cambio y progreso, inspirando unidad y acción hacia objetivos compartidos. Al afinar sus habilidades de comunicación y mantener la responsabilidad ética, esta puerta transforma su influencia en una fuerza que impulsa al colectivo hacia avances sostenibles y lógicos, encarnando el potencial de liderar con visión, precisión y responsabilidad.

Información adicional sobre la Puerta:

- Cruces de Encarnación: Lo Inesperado, Influencia, Alfa
- Cuarto de Encarnación: Civilización (Forma) - Leo
- Circuito: Lógico (Comprensión)
- Aminoácido: Tirosina
- Anatomía: Garganta (Tiroides)
- GeneKeys: Arrogancia (Complaciente/Desdeñoso) - Liderazgo - Humildad
- Compañera de Programación: 41
- Puerta Armónica: 7
- Canal: 7-31 Canal del Alfa



Línea 5: Autojusticia - No Fijación

Falta de influencia externa garantizada por la actitud.

↑ **Plutón:** Una especialización natural que solo se desarrolla en aislamiento. Sin embargo, cuando el desarrollo está completo, la tarea extremadamente difícil y generalmente imposible de externalizar la influencia. Una especialización que exige que uno se lidere a sí mismo.

↓ **Luna:** Un enfoque profundo en la experiencia personal que se auto cumple y no tiene ambiciones externas. Falta de ambición donde uno se contenta con liderarse a sí mismo.
- Calidad de la Línea: Proyectada como una cualidad universalizada.

La Línea 5 encarna una cualidad de proyección universal que se manifiesta como una forma especializada de liderazgo, enraizada en la autodirección. Su liderazgo se desarrolla principalmente a través de la maestría interna, creando una tensión dinámica entre su enfoque en el auto-desarrollo y las expectativas de los demás. La influencia de esta línea emerge de manera natural, a menudo cuando menos le preocupa liderar, haciendo que su liderazgo sea a la vez potente y sensible al timing.

↑ **Exaltación (Plutón):** En exaltación, la influencia de Plutón apoya la necesidad de la Línea 5 de aislarse para cultivar su especialización única. Este período de desarrollo autodirigido permite a la Línea 5 perfeccionar su maestría, creando una base de poder auténtico que atrae naturalmente a otros. Por ejemplo, la Línea 5 puede centrarse profundamente en refinar una habilidad o una perspectiva, y cuando otros reconocen esta profundidad de experiencia, se sienten atraídos a buscar guía. Su influencia es más fuerte porque surge de una auténtica auto-maestría en lugar de cualquier esfuerzo deliberado por liderar.

La naturaleza sensible al timing del liderazgo de la Línea 5 garantiza que su poder se preserve para momentos de necesidad genuina. Al centrarse en su propio camino en lugar de en demandas externas, la influencia de la Línea 5 permanece pura y con impacto. Este compromiso selectivo le permite servir como una líder fiable y transformadora cuando realmente importa, mientras mantiene su dedicación al auto-desarrollo.

↓ **Detrimento (Luna):** En detrimento, la Luna introduce desafíos, ya que el enfoque autocontenido de la Línea 5 puede interpretarse como autojusticia. Otros, proyectando sus necesidades sobre la Línea 5, pueden ver su compromiso con la autodirección como arrogancia o egoísmo. Por ejemplo, la Línea 5 puede priorizar su crecimiento personal sobre las demandas externas, causando frustración o malentendidos entre quienes esperan un liderazgo inmediato.

Esta tensión se amplifica cuando la Línea 5 intenta satisfacer expectativas externas prematuramente, interrumpiendo su proceso natural de desarrollo. Ese liderazgo forzado disminuye su autenticidad, resultando en una influencia superficial que carece de la profundidad y el poder de su verdadero potencial. Manteniendo límites y enfocándose en su crecimiento personal, la Línea 5 puede superar estos desafíos, asegurando que su liderazgo emerja de manera natural y eficaz cuando el timing sea el correcto.



Activaciones del Canal 1333: El Pródigo

	P/D	Puerta y Línea	Ajuste	Filtro	Efecto de la carta del Retorno de Quirón
Retorno De Quirón	Personalidad	13.5	Exaltado	Nodo Sur	Direccional
Retorno De Quirón	Diseño	33.6	Exaltado	Saturno	De desarrollo

Canal 1333: El Pródigo

Un Diseño de un testigo

El Canal 1333, conocido como el Canal del Pródigo, tiene una capacidad única para encontrar significado en los ciclos de la vida. Su viaje consiste en descubrir que, con el tiempo, todo termina por cobrar sentido. Al abrazar este entendimiento, el canal cultiva paciencia y aceptación de sus circunstancias presentes. Su propósito reside en reunir sabiduría a partir de experiencias personales y compartirla con otros, ofreciendo guía para ayudarles a evitar tropiezos similares.

Como archivista natural, el Canal 1333 otorga un significado especial al pasado. Ya sea preservando recuerdos en fotos, manteniendo diarios o relatando historias detalladas, posee el don de capturar y organizar experiencias. Este talento hace que el canal sea idóneo para una variedad de roles, como historiador, comediante o político. A menudo guarda más conocimiento del que revela, con una memoria excepcional para detalles específicos que otros podrían pasar por alto.

En entornos grupales, el Canal 1333 brilla como aquel al que las personas recurren para obtener una visión de las dinámicas subyacentes. Su sabiduría y perspectiva con frecuencia lo sitúan como líder natural y guía de confianza. Al abrazar su papel de guardián del conocimiento y transmisor de las lecciones de la vida, el canal se convierte en un recurso valioso para los viajes de los demás. Su capacidad para ofrecer ideas significativas eleva su propósito, ayudando a quienes lo rodean a navegar la vida con mayor comprensión.

Componentes

Tipo de Canal: Proyectado

Familia de Energía: Sensorial (Abstracto) - Compartir

Puerta 13: La Comunidad de los Hombres: Ideas y valores universales en un marco ordenado que inspira cooperación humanista. Cuarto de la Iniciación.

Puerta 33: La Retirada: Retiro activo y la transformación de una posición débil en fortaleza. Cuarto de la Civilización.



RETORNO DE QUIRÓN

Consciente Nodo Sur - Ciclo: Direccional

El Nodo Sur de la Personalidad representa tu relación consciente con la resonancia y la alineación ambientales durante este ciclo. Esta fuerza direccional te guía hacia entornos y patrones que se sienten naturalmente alineados a través de la Puerta y la Línea que imprime. Su energía destaca áreas de resonancia que actúan como una base temporal pero necesaria, ayudándote a orientarte dentro del flujo del ciclo. La influencia del Nodo Sur te invita a reflexionar conscientemente sobre de dónde vienes y cómo esta alineación ancla el despliegue de la trayectoria más amplia del ciclo.

Como ancla arquetípica de la sintonización direccional, el Nodo Sur de la Personalidad actúa como un puente hacia los entornos y las circunstancias que dan forma a tu movimiento durante este tiempo. Al activar la Puerta y la Línea en tu carta, aporta consciencia a cómo estas influencias crean un punto estable de orientación dentro del ciclo. Esta activación forma una definición de Canal con tu Diseño de Fundación, y si tu Autoridad Interna se implica con este tema, puede guiarte hacia entornos o experiencias que se alineen con la fase actual de tu trayectoria, sentando las bases para el cambio direccional por venir.

Puerta 13: La Hermandad con el Hombre

La Hermandad del Hombre: Ideas y valores universales en un marco ordenado que inspira la cooperación humanista.

La Puerta 13 refleja la profunda capacidad de escucha y la recopilación de ideas y valores universales, sirviendo como la Puerta del Oyente. Porta una habilidad natural para oír lo que otros a menudo pasan por alto, incluidos secretos y experiencias profundamente personales. Esta puerta desempeña un papel clave en el proceso colectivo de reflexión y aprendizaje del pasado, contribuyendo a la preservación de la memoria colectiva y la continuidad histórica. La Puerta 13 tiene un don único para absorber y almacenar las historias y experiencias de los demás, lo que fomenta la cooperación y hace avanzar a la sociedad al permitir que cada generación construya sobre las comprensiones de las anteriores. Con su elevada capacidad de empatía y entendimiento, actúa como un confidente de confianza, creando un espacio donde otros se sienten verdaderamente escuchados y comprendidos.

A veces, a la Puerta 13 le puede resultar difícil liberar la información que reúne, ya que forma parte del Canal del Pródigo, trabajando en armonía con la Puerta 33, que articula y revela las historias y lecciones recopiladas. Incluso sin el canal completo, la Puerta 13 puede acceder igualmente a su potencial a través de interacciones con otros o del campo de tránsitos que porta la 33. Su valor reside no solo en reunir experiencias, sino también en liberarlas en el momento adecuado para inspirar el crecimiento y la comprensión colectivos. Esta capacidad de escuchar profundamente y preservar la sabiduría del pasado es un activo esencial que ayuda a la humanidad a reflexionar, evolucionar y fomentar una mayor unidad. Como guardiana de experiencias y guía para la comprensión, la Puerta 13 desempeña un papel vital en mantener la continuidad y el avance del conocimiento y la conexión humanos.

Información adicional sobre la Puerta:

- Cruces de Encarnación: Esfinge, Escucha, Máscaras
- Cuarto de Encarnación: Mente (Iniciación) - Acuario
- Circuito: Abstracto (Percepción)
- Aminoácido: Glutamina
- Anatomía: Amígdala
- GeneKeys: Discordia (Permisivo/Mentalidad estrecha) - Discernimiento - Empatía
- Compañera de Programación: 07



- Puerta Armónica: 33
- Canal: 13-33 Canal del Pródigo

Línea 5: El Salvador - No Fijación

La capacidad de superar todos los obstáculos para el mejoramiento de la humanidad.

↑ **Neptuno:** El genio carismático que puede encontrar un papel para todos. La oyente que tiene un don para encontrar un papel para otros.

↓ **Júpiter:** El administrador competente. Dada la naturaleza extremadamente positiva de esta posición, la aplicación mundana es rara. La oyente cuyo don para encontrar un papel para otros es práctico y adecuado para la administración.

- Cualidad de la Línea: Proyectada como una cualidad universalizada.

La naturaleza proyectada de la quinta línea crea una asunción automática por parte de otros de que no solo escuchará sus problemas, sino que proporcionará la solución perfecta que buscan. Esta proyección universal de ser la salvadora de la humanidad trae tanto oportunidades profundas de influencia como pesadas cargas de responsabilidad. A través de la tendencia natural de los demás a buscar no solo confesión sino salvación, la línea obtiene acceso a una perspectiva única sobre la naturaleza humana que, de hecho, puede servir a un propósito mayor.

↑ **Exaltación (Neptuno):** Cuando está exaltada, la presencia carismática de esta línea atrae de forma natural a otros que buscan tanto comprensión como respuestas, creando una cualidad casi mística en su guía que trasciende el consejo ordinario. A través de esta influencia neptuniana, desarrolla la capacidad de ver más allá de los problemas de superficie hacia soluciones más profundas, como un sabio anciano cuyo consejo transforma tanto las preocupaciones inmediatas como las direcciones vitales.

El campo proyectado alrededor de esta línea crea oportunidades de impacto profundo a las que otros podrían no acceder nunca. Cuando las personas la reconocen inconscientemente como su salvadora, no solo comparten sus problemas más profundos sino que esperan con ansia su guía, otorgando a la línea percepciones sobre la naturaleza humana que realmente pueden servir al colectivo cuando se canalizan adecuadamente.

↓ **Detrimento (Júpiter):** En detrimento, la aplicación práctica de los profundos dones de guía de la línea a menudo se vuelve desafiante, ya que el peso de las expectativas de salvación de los demás la aleja de su propio enfoque de vida. Su capacidad para gestionar prácticamente su propia vida queda ensombrecida por el flujo constante de personas que buscan soluciones que cambien sus vidas, como una gestora que no puede completar tareas cotidianas porque la gente espera que resuelva tanto crisis laborales como personales.

Desde la primera infancia, esta línea experimenta la carga de ser la salvadora de los demás, escuchando no solo sus historias sino con una responsabilidad por las soluciones. Esto crea una relación compleja con los límites y las necesidades prácticas, ya que el papel proyectado de solucionadora de problemas de la humanidad puede anular la capacidad de establecer estructuras funcionales para utilizar eficazmente estos dones.



Inconsciente Saturno - Ciclo: Evolutivo

El Ciclo Saturno Inconsciente irradia como un campo de frecuencias restrictivas y estabilizadoras, influyendo en los límites naturales de tu forma, los patrones estructurales y los procesos físicos. A través de la Puerta y la Línea que imprime, y al formar un Canal con tu Diseño de Fundación, Saturno actúa como una fuerza evolutiva profundamente arraigada, moldeando la capacidad de tu cuerpo para regular la presión, la densidad y la liberación. Esta influencia opera por debajo del umbral de la consciencia, guiando los ritmos de tu forma hacia una emanación medida y una resiliencia estructural. Como regulador arquetípico de la sustancia de la forma, Saturno se alinea con los procesos naturales del cuerpo, transformando la tensión en estabilidad y la restricción en liberación controlada a medida que avanza por este ciclo.

La influencia evolutiva de Saturno anima a tu cuerpo a refinar su capacidad de regulación física, evolucionando gradualmente desde la presión bruta hasta la emanación equilibrada. Al formar un Canal con tu Diseño de Fundación, esta fuerza planetaria fortalece inconscientemente la capacidad de tu forma para anclarse materialmente, moldeando su resiliencia y su integridad estructural. A medida que el ciclo progresa, tu forma integrará las lecciones de Saturno sobre disciplina, regulación y manifestación medida, respondiendo instintivamente a sus frecuencias estabilizadoras y restrictivas.

Puerta 33: La Retirada

Retirada activa y la transformación de una posición débil en una fortaleza.

La Puerta 33 encarna el don de retirarse para reflexionar, un aspecto vital del proceso Abstracto de la Percepción. Esta capacidad permite la retención de la memoria de la especie y la extracción de lecciones de experiencias pasadas. Su fortaleza reside en reflexionar profundamente sobre los acontecimientos, transformando historias personales y colectivas en sabiduría valiosa. Aunque la Puerta 33 suele estar orientada a la privacidad, su retirada no trata de esconderse, sino de crear una pausa necesaria en el proceso experiencial. Esta pausa brinda espacio para una introspección sin distracciones, posibilitando la transformación de experiencias en bruto en percepciones significativas. La Puerta 33 tiene el potencial de ejercer una influencia significativa, especialmente a través de su capacidad para revelar secretos experienciales y compartir lecciones profundas. Sin embargo, su desafío radica en resistir la urgencia de lanzarse a nuevas experiencias antes de procesar plenamente el pasado, ya que hacerlo impide la concreción de los recuerdos y priva a la humanidad de una sabiduría esencial.

Con el tiempo y la madurez, la influencia de la Puerta 33 crece, haciéndola especialmente apta para roles de oratoria, escritura, enseñanza o liderazgo basado en la experiencia. En situaciones de grupos pequeños, también aporta el don de la supervisión, ofreciendo una perspectiva más amplia que puede guiar a otros hacia la claridad y la comprensión. Su don radica en desvelar las lecciones importantes ocultas en las historias personales y colectivas, ofreciendo percepciones que pueden orientar a los demás. La soledad que busca no es solo una preferencia personal, sino una herramienta crítica para el crecimiento y la contribución significativa. A través de su capacidad para transformar la reflexión personal en sabiduría colectiva, la Puerta 33 sirve como un puente entre la experiencia individual y la narrativa humana más amplia, asegurando que las lecciones del pasado no se pierdan, sino que se conviertan en una fuente de guía e inspiración para el futuro.

Información adicional sobre la Puerta:

- Cruces de Encarnación: Cuatro Caminos, Retirada, Refinamiento
- Cuarto de Encarnación: Civilización (Forma) - Leo
- Circuito: Abstracto (Percepción)
- Aminoácido: Ninguno (Codón Terminador)



- Anatomía: Garganta/Tiroides
- GeneKeys: Olvido (Reservado/Censorio) - Plena consciencia - Revelación
- Compañera de Programación: 19
- Puerta Armónica: 13
- Canal: 13-33 Canal del Pródigo

Línea 6: Disociación - No Fijación

La capacidad de soltar.

↑ Sol: La voluntad de concentrarse en la revitalización y no verse incapacitado por recriminaciones persistentes. La capacidad de soltar en la retirada, para disfrutar de la privacidad.

↓ Júpiter: La capacidad de desprenderse del marco más amplio que precipitó la retirada, dejando dudas persistentes que dificultan la revitalización. La incapacidad de soltar completamente.

- Cualidad de la Línea: Maduración de la transición con una perspectiva más allá de la puerta y del circuito. El modelo a seguir.
- Transición: 07.1 - El Autoritario

La Línea 6 atraviesa tres fases de vida distintas en su relación con el soltar. Durante su primera fase (hasta alrededor de los 30 años), explora la retirada completa mediante la experimentación personal. En la segunda fase “en el tejado” (aproximadamente de los 30 a los 50), observa en otros los patrones de desapego y privacidad. Finalmente, en su fase de modelo a seguir, la Línea 6 demuestra cómo la disociación completa puede servir tanto a la renovación individual como a la evolución colectiva de la humanidad.

↑ Exaltación (Sol): En exaltación, el Sol empodera a la Línea 6 con la capacidad de centrarse en la renovación mediante el desapego completo de experiencias y patrones pasados. Su retirada lleva una cualidad regenerativa, mostrando a otros cómo la privacidad puede servir como herramienta transformadora. Por ejemplo, en su primera fase, la Línea 6 puede apartarse de una situación difícil para procesarla y liberarla por completo, emergiendo con claridad y fortaleza. Esta capacidad de soltar completamente se convierte en una poderosa demostración de un desapego saludable.

En la fase de modelo a seguir, la Línea 6 encarna el poder transformador de la disociación, demostrando cómo liberar el pasado sin verse lastrado por recriminaciones. La influencia del Sol ayuda a la Línea 6 a concentrarse en los aspectos revitalizantes de la retirada, inspirando a otros a ver el desapego como un camino hacia el empoderamiento más que como una evasión.

↓ Detrimento (Júpiter): En detrimento, Júpiter crea una lucha para que la Línea 6 libere por completo los marcos que iniciaron su necesidad de retirada. Su proceso de retirada permanece incompleto, fomentando dudas persistentes y evitando el pleno potencial regenerativo de la disociación. Por ejemplo, durante su primera fase, la Línea 6 puede cuestionar si su retirada está justificada, conduciendo a un ciclo de retirada parcial y apegos no resueltos.

A medida que la Línea 6 avanza a fases posteriores, esta incapacidad de soltar por completo nubla su potencial de observación y de modelo a seguir. En lugar de demostrar la libertad de la verdadera disociación, refleja la lucha de una liberación incompleta. La influencia persistente de patrones no resueltos disminuye su capacidad de encarnar la renovación, dejando tanto a sí misma como a los demás sin el beneficio pleno de su sabiduría transformadora.



Introducción a las Puertas Ambientales

Las Puertas Ambientales en su Retorno de Quirón representan características adicionales que se manifiestan en las personas o individuos específicos a su alrededor. Piense en estas características como el telón de fondo de la escena en la película de su Retorno de Quirón. Estos “personajes” aportan color y profundidad al entorno estipulado por los Nodos del Retorno de Quirón y, sin duda, merecen atención; sin embargo, al estar designadas como activaciones ambientales, no está destinado a interactuar con estas fuerzas.

Aunque su Mente Sombra pueda sentirse tentada a involucrarse, su Autoridad Interior no lo hará; entiende intrínsecamente que estos temas ambientales no están destinados a que se enfoque en ellos ni a gastar energía interactuando con ellos. Estas Puertas y Líneas Ambientales están además influenciadas por el planeta que las imprime. Por ejemplo, Mercurio puede representar un personaje de fondo que intenta comunicar la esencia de la Puerta y la Línea que trae. Puede observar esto, pero su autoridad permanecerá desapegada. Téngalo presente: ¡su Mente Sombra está influenciada por todo!



Centro Cabeza indefinido

P/D	Puerta y Línea	Ajuste	Filtro	Efecto de la carta del Retorno de Quirón
Personalidad	64.6	Exaltado	Luna	Ambiental

Consciente Luna - Ciclo: Ambiental

Durante este ciclo, puedes notar a alguien que aporta un enfoque claro y activo a la Puerta y la Línea impresas por la Luna en tu carta. Esta persona encarna la energía fluida y nutritiva de la Luna, influyendo de forma natural en el tono emocional del entorno. A través de su consciencia y sensibilidad emocionales, aporta atención consciente a los temas y experiencias asociados con esta Puerta y esta Línea.

Sin embargo, esta activación no crea un Canal en tu Diseño, por lo que es poco probable que tu Autoridad Interna preste atención directa a esta energía. En su lugar, su presencia actúa como una influencia de fondo dentro del entorno, animándote sutilmente a reflexionar sobre tus sentimientos, procesar emociones y alinearte con los temas de esta parte de tu carta.

Puerta 64: Antes de la Conclusión

La transición, como el nacimiento, requiere una fuerza determinada para el paso a través.

La Puerta 64 encarna la presión mental dentro de la familia Abstracta de la Percepción, procesando imágenes mentales cíclicas del pasado que crean una sensación de caos y desconcierto. Estas imágenes no lineales y fragmentadas, regurgitadas, fluyen por la mente generando la presión de resolver. El papel de la Puerta 64 es observar este caos mental sin intentar controlarlo ni dictar la acción. Su desafío radica en aceptar la confusión como una parte natural de su proceso, resistiendo el impulso de forzar la claridad o el control. La resolución llegará a través de la Puerta 47, que posee la capacidad de la realización y la transformación de esta presión mental en momentos de comprensión súbita.

La presión de la Puerta 64 crea un flujo continuo de recuerdos del pasado, presionando la necesidad de resolución. El propósito de la Puerta 64 facilita la sabiduría colectiva al abrazar el viaje mental abstracto, usando la imaginación experiencial histórica como combustible para la realización. Su efectividad depende de aceptar la presión mental sin quedar abrumada por ella, permitiendo que las realizaciones emerjan a su debido tiempo. En última instancia, la Puerta 64 contribuye a la evolución de la consciencia colectiva al crear la presión para examinar el pasado, lo que enriquece finalmente el proceso de la humanidad.

Información adicional sobre la Puerta:

- Cruces de Encarnación: Consciencia, Confusión, Dominio
- Cuarto de Encarnación: Relaciones (Dualidad) - Virgo
- Circuito: Abstracto (Percepción)
- Aminoácido: Glicina
- Anatomía: Glándula Pineal
- GeneKeys: Confusión (Imitativo/Confundido) - Imaginación - Iluminación
- Compañera de Programación: 63
- Puerta Armónica: 47
- Canal: 64-47 Canal de la Abstracción



Línea 6: Victoria - No Fijación

↑ **Mercurio:** La seguridad mental que sabía que la victoria era inevitable, haciendo así el triunfo dulce pero no motivo de exceso. El don mental de disfrutar de la confusión y su diversidad de datos.

↓ **Venus:** Como la historia del Caballo de Troya, puede ser peligroso dejarse llevar por la celebración y perder la vigilancia y la perspectiva. Con toda la diversidad de datos, es fácil perder la perspectiva.

- Cualidad de la Línea: Maduración de la transición con una perspectiva más allá de la puerta y el circuito. El modelo a seguir.

- Transición: 47.1 - Tomar inventario

La Línea 6 en la Puerta 64 aporta una perspectiva de modelo a seguir, viendo la confusión como datos valiosos que fluyen a través de la consciencia. Esta posición madura trasciende la necesidad inmediata de resolver la presión mental, apreciando el proceso natural de que la claridad emerja a su debido tiempo.

↑ **Exaltación (Mercurio):** Con Mercurio exaltado, la Línea 6 posee la seguridad de que la claridad emergerá de forma natural, permitiéndole disfrutar de la riqueza del propio proceso de confusión. Por ejemplo, su posición de modelo a seguir demuestra cómo apreciar el flujo de datos mentales sin sentir la presión de forzar una comprensión inmediata. La influencia de Mercurio ayuda a la Línea 6 a mantener una perspectiva con los pies en la tierra, mostrando a otros cómo presenciar la confusión como una parte fascinante y natural de la consciencia.

Este don mercurial permite a la Línea 6 abrazar la diversidad de la confusión evitando el desbordamiento. Su capacidad para permanecer centrada en medio de la presión mental inspira a otros a confiar en el movimiento inevitable hacia la claridad, mientras encuentran alegría en el propio viaje. Al modelar esta perspectiva madura, la Línea 6 revela que la confusión, cuando se libera de la necesidad de resolución constante, puede ser un estado placentero y valioso.

↓ **Detrimento (Venus):** Con Venus en detrimento, la Línea 6 puede enamorarse en exceso del estado de confusión, perdiendo de vista la necesidad de una claridad ocasional. Por ejemplo, esta influencia venusina puede llevar a la Línea 6 a excederse en la belleza de la presión mental, volviéndose demasiado cómoda en la confusión en lugar de permitir que inspire una realización significativa.

Este desequilibrio puede hacer que la Línea 6 se retraiga del proceso colectivo de dar sentido, prefiriendo permanecer en un mundo privado y no resuelto de datos mentales. Al apegarse en exceso a la confusión por sí misma, corre el riesgo de perder la perspectiva equilibrada necesaria para navegar entre confusión y claridad. Esto disminuye su capacidad para cumplir su papel como fuente de inspiración para los demás.



Centro Ájna indefinido

P/D	Puerta y Línea	Ajuste	Filtro	Efecto de la carta del Retorno de Quirón
-----	----------------	--------	--------	--

No tienes huellas medioambientales en este centro.



Centro Garganta definido

P/D	Puerta y Línea	Ajuste	Filtro	Efecto de la carta del Retorno de Quirón
Personalidad	20.3	Exaltado	Venus	Ambiental
Personalidad	35.1	Detrimento	Júpiter	Ambiental
Diseño	8.2	Exaltado	Venus	Ambiental
Diseño	23.3	Exaltado	Júpiter	Ambiental

Consciente Venus - Ciclo: Ambiental

Durante este ciclo, puedes notar a alguien que aporta una energía clara y activa a la Puerta y la Línea impresas por Venus en tu carta. Esta persona encarna la energía de Venus de armonía, valores y conexión, infundiendo el entorno con un sentido de equilibrio y belleza. A través de su alineación con los valores y las relaciones, aporta atención consciente a los temas y experiencias asociados con esta Puerta y esta Línea.

Sin embargo, esta activación no crea un Canal en tu Diseño, por lo que es poco probable que tu Autoridad Interna preste atención directa a esta energía. En su lugar, su presencia actúa como una influencia de fondo dentro del entorno, animándote sutilmente a reflexionar sobre tus valores, nutrir relaciones significativas y alinearte con la armonía en las áreas vinculadas a esta parte de tu carta.

Puerta 20: Contemplación

Contemplación: Reconocimiento y consciencia en el ahora que transforma la comprensión en la acción correcta.

La Puerta 20 encarna la esencia de vivir en el Ahora, plenamente absorbida en el momento presente como parte de la red de energía de Integración, centrada en la supervivencia individual. Esta energía enfatiza que la supervivencia en el presente es la base de cualquier futuro. Su alineación con el aquí y ahora le permite expresarse ya sea como una voz o como una acción, según sus conexiones con otras puertas. Cuando se conecta con la Puerta 57 a través del Circuito del Conocimiento, se convierte en la voz intuitiva del Bazo, ofreciendo comprensión intuitiva y guía en el momento. Con la Puerta 10, articula la conducta correcta en el ahora, expresando alineación y autenticidad. Cuando se vincula con la Puerta 34, obtiene el poder de actuar de forma decisiva y enérgica en el momento, canalizando su energía hacia una acción impulsada por la supervivencia. Esta flexibilidad dinámica permite que la Puerta 20 funcione como una puerta verbal, orientada a la acción o de doble propósito.

Además de su papel en la supervivencia, la Puerta 20 también se conecta con el Circuito del Conocimiento, particularmente a través de su relación con la Puerta 57, destacando su naturaleza intuitiva y profundamente individual. Su capacidad para sintonizar con el momento presente con claridad aporta tanto empoderamiento como un potencial de melancolía, un rasgo común de las energías individuales. Esta melancolía puede reflejar incomodidad con el estado del mundo tal como existe ahora, subrayando la profunda sintonía de la Puerta 20 con el presente y su deseo de alineación con la autenticidad y la supervivencia. A pesar de ello, la Puerta 20 sigue siendo una energía transformadora, ofreciendo la capacidad de actuar o hablar con propósito y de arraigarse firmemente en el aquí y ahora, convirtiéndose en una fuerza vital tanto para la autoexpresión como para la supervivencia.

Información adicional sobre la Puerta:

- Cruces de Encarnación: Fénix Durmiente, El Ahora, Dualidad
- Cuarto de Encarnación: Forma (Civilización) - Géminis



- Circuito: Integración e Individual (Conocimiento)
- Aminoácido: Leucina
- Anatomía: Bulbo raquídeo
- GeneKeys: Superficialidad (Ausente/Agitado) - Autoconfianza - Presencia
- Compañera de Programación: 34
- Puertas Armónicas: 20, 34, 57
- Canal: 10-20 Canal del Despertar, 10-34 Canal de la Exploración, 10-57 Canal de la Forma Perfeccionada

Línea 3: Autoconciencia - No Fijación

Comprensión derivada del análisis de las acciones personales y sus efectos.

↑ **Sol:** La sintonización y el desarrollo adecuados de la personalidad a través de la autoconciencia. La expresión de la consciencia de sí en el ahora.

↓ **Tierra:** Autoconciencia en el extremo que dificulta el desarrollo. La expresión de la autoconciencia en el extremo.

- Calidad de la Línea: Sintoniza y se adapta a un proceso de prueba y error.

La tercera línea de la Puerta 20 opera mediante una observación personal profunda y un aprendizaje experiencial, creando un bucle continuo de retroalimentación entre las acciones y sus efectos en el momento presente. Este proceso de prueba y error permite a la línea refinar su autoconciencia y desarrollar sabiduría sobre cómo navegar la expresión individual dentro de espacios colectivos.

↑ **Exaltación (Sol):** La exaltación solar de esta línea ilumina su proceso de prueba y error, convirtiendo la autoconciencia en una herramienta de crecimiento. Por ejemplo, al observar los resultados de sus interacciones, la línea desarrolla una comprensión sofisticada de cómo operar de forma auténtica en el ahora. Cada experiencia actúa como un paso hacia una mayor presencia y autodominio.

La influencia del Sol empodera a la línea para transformar la autoobservación en un mecanismo de comprensión más profunda. A través de la adaptabilidad y el aprendizaje de cada interacción, refina su capacidad para expresar la individualidad dentro de las dinámicas colectivas, creando una sabiduría genuina sobre mantener la presencia mientras permanece fiel a su yo auténtico.

↓ **Detrimento (Tierra):** El detrimento terrestre de esta línea puede convertir la autoconciencia en una monitorización excesiva de sí misma, inhibiendo la espontaneidad. Por ejemplo, la tendencia de la línea a sobreanalizar cada acción y reacción puede generar ansiedad, restringiendo su capacidad para involucrarse de manera natural en el momento presente. Esta vacilación bloquea un valioso aprendizaje experiencial.

La influencia de la Tierra también puede amplificar la sensibilidad de la línea al rechazo o al malentendido, conduciendo al retiro de experiencias potencialmente enriquecedoras. Una autoconciencia abrumadora puede impedir el proceso de prueba y error necesario para el crecimiento, creando un ciclo de lucha interna que limita tanto el desarrollo personal como la conexión con los demás.



Consciente Júpiter - Ciclo: Ambiental

Durante este ciclo, puedes encontrarte con alguien que encarna de forma natural las cualidades expansivas y optimistas de Júpiter, aportando una energía vibrante a la Puerta y la Línea impresas por Júpiter en tu carta. La presencia de esta persona puede infundir el entorno con un sentido de crecimiento, sabiduría y oportunidad. A través de su capacidad para alinearse con principios de protección y abundancia, aporta atención consciente a los temas conectados con esta Puerta y esta Línea.

Sin embargo, como esta activación no crea un Canal en tu Diseño, es poco probable que tu Autoridad Interna preste atención directa a esta energía. En su lugar, su presencia actúa como una influencia de fondo dentro del entorno, animándote sutilmente a reflexionar sobre los temas de crecimiento, seguridad y sabiduría en las áreas vinculadas a esta parte de tu carta. Su influencia puede inspirarte a considerar cómo creas estabilidad y abundancia en alineación con tus valores y aspiraciones.

Puerta 35: El Progreso

Por diseño, el progreso no puede existir en el vacío y depende de la interacción.

La Puerta 35 representa un aspecto crítico de la Familia Abstracta de la Percepción, encarnando el impulso por la experiencia, el cambio y el progreso. Busca constantemente la próxima experiencia, como un ratón en la rueda, impulsada por una curiosidad insaciable por explorar lo que la vida ofrece. La Puerta 35 a menudo desarrolla una cualidad de “todoterreno”, sabiendo un poco de una amplia gama de cosas debido a sus encuentros diversos. Su energía no trata de la maestría o la repetición, sino de acumular una amplitud de experiencias, cada una contribuyendo a un tapiz mayor de vida. Sin embargo, la búsqueda interminable de la novedad puede llevar a un ciclo de anticipación e insatisfacción —satisfacer un deseo a menudo enciende la necesidad del siguiente—, creando una energía inquieta que debe gestionarse con cuidado para evitar la imprudencia o el agotamiento.

El verdadero don de la Puerta 35 reside en la sabiduría que surge de forma natural de su amplitud de experiencia. Esta sabiduría no se busca deliberadamente, sino que se acumula con el tiempo como resultado de vivir una vida llena de variedad y cambio. Cuando está guiada por la Autoridad Interna, la energía de la Puerta 35 puede conducir al crecimiento personal y a la capacidad de ofrecer una perspectiva única y valiosa a lo colectivo. Su viaje es uno de abrazar el cambio, confiar en su impulso natural de exploración y honrar la sabiduría que proviene de una vida plenamente experimentada.

Información adicional sobre la Puerta:

- Cruces de Encarnación: Consciencia, Experiencia, Separación
- Cuarto de Encarnación: Civilización (Forma) - Géminis
- Circuito: Abstracto (Percepción)
- Aminoácido: Tryptófano
- Anatomía: Garganta/Paratiroides
- GeneKeys: Hambre (Aburrido/Maníaco) - Aventura - Ilimitación
- Compañera de Programación: 05
- Puerta Armónica: 36
- Canal: 35-36 Canal de la Transitoriedad



Línea 1: Humildad - Exaltación

La capacidad de aceptar el rechazo.

↑ **Venus:** El artista que acepta el rechazo como parte del proceso. La aceptación del cambio y del rechazo como parte del proceso.

- Cualidad de la Línea: Introspectiva e investigadora.

El enfoque de la Línea 1 hacia el proceso de cambio se enraíza en su capacidad de soltar experiencias completadas y seguir adelante. A través de la investigación, la Línea 1 descubre que el progreso requiere dejar ir lo viejo para crear espacio para lo nuevo. Este reconocimiento de que nada permanece estático forma la base del avance auténtico.

↑ **Exaltación (Venus):** Venus imbuye a la Línea 1 de una sensibilidad inherente natural para reconocer cuándo una experiencia ha cumplido su propósito y debe ser soltada. Por ejemplo, la Línea 1 puede completar un proyecto y determinar con confianza cuándo está listo para ser compartido o finalizado, evitando retrasos innecesarios o un sobreenálisis. Esta capacidad para reconocer el momento correcto del cierre permite a la Línea 1 transitar con gracia y claridad.

A medida que su comprensión se profundiza, la Línea 1 aprende que soltar y abrazar lo nuevo son aspectos interconectados de la misma fuerza creativa. Venus ayuda a la Línea 1 a desarrollar una base de aprecio por el ritmo constante de la vida de finales y comienzos. Esta perspectiva fortalece la capacidad de la Línea 1 para progresar de forma auténtica, cabalgando las olas del cambio con humildad y confianza.

Inconsciente Venus - Ciclo: Ambiental

Durante este ciclo, tu forma puede volverse consciente de alguien que encarna la energía de Venus, enfatizando temas de discernimiento, valores y la belleza del refinamiento a través de la Puerta y la Línea impresas. Esta persona puede animarte a reflexionar sobre lo que verdaderamente importa en tus relaciones, tu creatividad y tu sentido de autoestima.

Sin embargo, su presencia está destinada principalmente a enriquecer el entorno que te rodea, ya que esta activación no forma un Canal en tu Diseño. En consecuencia, es poco probable que tu autoridad interna se implique directamente con esta energía.

Puerta 8: Mantenerse Unidos

El valor básico realizado al contribuir con esfuerzos individuales a metas grupales.

La Puerta 8 actúa como comunicadora principal de la identidad individual, ofreciendo una contribución única y creativa al progreso colectivo. A diferencia de simplemente presentar ideas para su discusión, esta puerta demuestra conceptos innovadores de maneras tangibles e impactantes, lo que a menudo conduce a reconocimiento y recompensas materiales. Como parte de un canal proyectado, la Puerta 8 debe forjar su propio camino de manera independiente, permitiendo que otros reconozcan naturalmente su valor. Porta el don de destacar la creatividad, no solo la propia sino también la de los demás, actuando como un conducto para difundir nuevas ideas y formas. Su papel no es liderar ni mandar, sino empoderar y proporcionar una vía de expresión para la individualidad y la originalidad. Al elevar y promover los talentos únicos de quienes la rodean, la Puerta 8 asegura que sus propias contribuciones sean reconocidas y apreciadas.

Esta puerta prospera al caminar su senda distintiva, incluso si otros tardan en seguirla. Sin embargo, cuando su individualidad y creatividad pasan desapercibidas, puede experimentar momentos de melancolía. La paciencia es esencial, ya que la originalidad a menudo requiere tiempo para que otros la comprendan y adopten plenamente. La Puerta 8 tiene el potencial de actuar como catalizador de la evolución social, utilizando su expresión creativa para influir en el progreso colectivo. Al mantenerse fiel a su visión única y confiar en el timing del



reconocimiento, esta puerta se convierte en una fuerza vital para difundir la innovación y fomentar cambios impactantes dentro de lo colectivo.

Información adicional sobre la Puerta:

- Cruces de Encarnación: Contagio, Contribución, Incertidumbre
- Cuarto de Encarnación: Forma (Civilización) - Tauro
- Circuito: Individual (Conocimiento)
- Aminoácido: Fenilalanina
- Anatomía: Tiroides
- GeneKeys: Mediocridad (Acartonado/Artificial) - Estilo - Exquisitez
- Compañera de Programación: 14
- Puerta Armónica: 01
- Canal: 01-08 Canal de la Inspiración

Línea 2: Servicio - No Fijación

↑ **Sol:** El bien más elevado. servir desinteresadamente. El potencial de ser un ejemplo a través de la expresión altruista.

↓ **Tierra:** La tierra en detrimento. donde la recompensa es un requisito previo del servicio. La disposición a ser un ejemplo por un precio.

- Cualidad de la Línea: Hace visible el tema del Hexagrama; es vista, pero no puede verse a sí misma.

La cualidad de la segunda línea aporta la capacidad de compartir de forma desinteresada cuando es llamada, posibilitando una contribución pura a través de la guía natural sin apego a los resultados. Si bien esto permite un servicio auténtico desde su naturaleza de ermitaño cuando es reconocida, puede impulsar un enfoque transaccional del compartir, llevando a una sobreproyección de capacidades y a una contribución condicional basada en la validación externa.

↑ **Exaltación (Sol):** La cualidad natural de esta línea se expresa a través de una proyección de potencial de servicio, esperando en su espacio de ermitaño a ser llamada para compartir su contribución única. Cuando está exaltada, encarna el rol de guía o facilitador, ofreciendo un saber individual sin necesidad de dirigir o controlar el resultado.

Como un lugareño servicial que orienta a un turista perdido, la contribución de esta línea fluye de forma natural cuando es invitada. Su naturaleza de ermitaño permite mantener la autenticidad mientras sirve, ya que no busca ser encontrada sino que espera ser reconocida por sus capacidades naturales, creando una forma pura de contribución no manchada por una agenda personal.

↓ **Detrimento (Tierra):** En detrimento, esta cualidad natural se distorsiona por el apego a la recompensa o al reconocimiento. Surge el síndrome del tigre de papel cuando se proyectan capacidades sin la profundidad natural para cumplirlas, conduciendo a una crisis cuando se le llama a rendir.

La naturaleza de ermitaño se ve comprometida cuando el servicio está impulsado por la validación externa en lugar de por la respuesta natural. Esto crea un enfoque transaccional en el que la contribución se convierte en una mercancía más que en una expresión auténtica, generando tensión entre mantener la individualidad y satisfacer las demandas externas de retornos específicos.



Inconsciente Júpiter - Ciclo: Ambiental

Durante este ciclo, tu forma puede volverse consciente de alguien que encarna la energía expansiva y protectora de Júpiter, expresando con sabiduría, crecimiento y abundancia los temas de la Puerta y la Línea impresas.

La presencia de esta persona puede inspirar en ti un sentido de fe y optimismo, fomentando una perspectiva ampliada y la alineación con la energía de esta Puerta y esta Línea. Su influencia puede sentirse magnánima, ofreciendo guía u oportunidades de crecimiento. Sin embargo, su impacto está destinado principalmente a enriquecer el entorno que te rodea, ya que esta activación no forma un Canal en tu Diseño. Como resultado, es poco probable que tu autoridad interna se implique directamente con esta energía.

Puerta 23: Desintegración

Desintegración: Amoralidad. La consciencia y la comprensión que conducen a la aceptación de la diversidad.

La Puerta 23 posee una notable capacidad para transformar el conocimiento acústico interno en lenguaje hablado, un proceso tanto mágico como desafiante. Como parte del Circuito Individual del Conocimiento, esta puerta introduce ideas innovadoras capaces de transformar y mejorar las estructuras colectivas. Su energía mutativa no se limita a lo ya conocido, sino que se nutre de una comprensión cruda y no filtrada que trasciende la lógica o la creencia. La expresión de este saber, a menudo precedida por “Yo sé”, requiere una articulación cristalina para evitar malentendidos o rechazo. La Puerta 23 no se centra únicamente en crear algo completamente nuevo; también busca aportar eficiencia y refinamiento a lo que ya existe. Sus percepciones son inherentemente amorales, tratando con información en bruto, libre de nociones sociales de lo correcto o lo incorrecto, y priorizan la eficiencia y el progreso por encima de todo. Este enfoque único puede diferenciarla, atrayendo atención por su originalidad, pero arriesgando la alienación si sus ideas llegan a destiempo o se malinterpretan.

Para realizar plenamente su potencial, la Puerta 23 debe aprender a equilibrar su individualidad con la comprensión colectiva, esperando el momento adecuado para compartir sus conceptos. El tiempo y la claridad son esenciales para comunicar eficazmente su energía transformadora, asegurando que resuene con su audiencia. Al integrarse en lo colectivo manteniendo su perspectiva distintiva, la Puerta 23 se convierte en una poderosa fuerza de progreso, sirviendo como un puente vital entre la percepción individual y la evolución de las estructuras colectivas. Sus conceptos tienen el poder de remodelar estructuras colectivas, fomentando el progreso y la innovación de maneras significativas y prácticas. Cuando se expresa con éxito, la energía mutativa de la Puerta 23 impulsa la eficiencia, el refinamiento y la transformación, creando un impacto duradero en lo colectivo.

Información adicional sobre la Puerta:

- Cruces de Encarnación: Explicación, Asimilación, Dedicación
- Cuarto de Encarnación: Civilización (Forma) - Tauro
- Circuito: Individual (Conocimiento)
- Aminoácido: Leucina
- Anatomía: Tiroides
- GeneKeys: Complejidad (Tonto/Fragmentado) - Simplicidad - Quintaesencia
- Compañera de Programación: 43
- Puerta Armónica: 43
- Canal: 23-43 Canal de la Estructuración



Línea 3: Individualidad - No Fijación

Expresión independiente que no es por naturaleza perjudicial para los demás.

↑ **Sol:** Vitalidad y poder personal que pueden generar celos pero no amenaza. Expresión individual que atrae atención pero no amenaza.

↓ **Plutón:** Un misterio individual que atrae sospecha activa y amenaza. El raro. Expresión individual que atrae sospecha y amenaza.

- Cualidad de la Línea: Sintoniza y se adapta a un proceso de prueba y error.

La tercera línea de la Puerta 23 encarna la esencia del desarrollo individual a través del aprendizaje experiencial y la adaptación. Su camino transformador destaca el proceso de un individuo auténtico que descubre cómo articular un saber único, utilizando la prueba y error para refinar la expresión y la comprensión.

↑ **Exaltación (Sol):** La exaltación del Sol se manifiesta como un carisma natural que permite a la línea navegar su proceso de prueba y error sin activar reacciones defensivas. Por ejemplo, su autenticidad y calidez pueden intrigar a otros, creando un espacio para que su voz única emerja de forma natural e invitando a la curiosidad en lugar de la resistencia.

Esta influencia solar fortalece la capacidad de la línea para adaptar su expresión a través de cada experiencia, transformando posibles traspiés en lecciones valiosas sobre comunicación efectiva. Este proceso construye confianza y ayuda a la línea a presentar sus percepciones individuales de una forma accesible y atractiva, permitiendo que sus perspectivas influyan positivamente en la comprensión colectiva.

↓ **Detrimento (Plutón):** El detrimento de Plutón introduce una cualidad misteriosa en la expresión de la línea, que puede provocar sospecha o incomodidad en los demás. Por ejemplo, la profundidad de su saber único puede percibirse como extraña o inquietante, incluso mientras trabaja para refinar su expresión mediante la experiencia y la adaptación.

Esta influencia desafía a la línea a honrar su profunda individualidad mientras navega la incomodidad ajena. Su proceso natural de prueba y error puede amplificar esta dinámica, requiriendo que la línea refine continuamente su enfoque al compartir percepciones. El éxito reside en encontrar maneras de equilibrar la expresión auténtica con sensibilidad a la capacidad de comprensión de los demás, construyendo puentes en lugar de profundizar las divisiones.



Centro G definido

P/D	Puerta y Línea	Ajuste	Filtro	Efecto de la carta del Retorno de Quirón
-----	----------------	--------	--------	--

No tienes huellas medioambientales en este centro.



Centro Corazón indefinido

P/D	Puerta y Línea	Ajuste	Filtro	Efecto de la carta del Retorno de Quirón
-----	----------------	--------	--------	--

No tienes huellas medioambientales en este centro.



Centro Bazo definido

P/D	Puerta y Línea	Ajuste	Filtro	Efecto de la carta del Retorno de Quirón
-----	----------------	--------	--------	--

No tienes huellas medioambientales en este centro.



Centro Sacral definido

P/D	Puerta y Línea	Ajuste	Filtro	Efecto de la carta del Retorno de Quirón
Personalidad	3.1	Exaltado	Neptuno	Ambiental
Diseño	29.1	Exaltado	Nodo Norte	Ambiental

Consciente Neptuno - Ciclo: Ambiental

Durante este ciclo, puedes encontrarte en presencia de alguien cuya energía se sienta sutil pero profunda, encarnando las cualidades de Neptuno de intuición, creatividad y consciencia superior. La influencia de esta persona activa suavemente la Puerta y la Línea impresas por Neptuno en tu carta, infundiéndole el entorno con una cualidad onírica o espiritualmente resonante. A través de su alineación con la compasión y la imaginación, aporta atención consciente a los temas asociados con esta Puerta y esta Línea.

Sin embargo, como esta activación no crea un Canal en tu Diseño, es poco probable que tu Autoridad Interna preste atención directa a esta energía. En su lugar, su presencia actúa como una influencia de fondo dentro del entorno, animándote sutilmente a reflexionar sobre temas de intuición, creatividad y unidad en las áreas vinculadas a esta parte de tu carta. Su influencia puede inspirarte a acceder a una consciencia superior, abrazar la compasión y explorar los misterios más profundos de la vida.

Puerta 3: La Dificultad al Comienzo

El desafío fundamental de la iniciación es trascender la confusión y establecer el orden.

La Puerta 3 es una fuerza poderosa de innovación y transformación, que encarna la esencia del proceso evolutivo de la vida. Posee la capacidad innata de catalizar nuevos comienzos, que a menudo emergen desde un estado de confusión o caos. Este desorden inicial no es un defecto, sino una parte necesaria del proceso, señalando el potencial para que algo completamente nuevo tome forma. La energía de la Puerta 3 prospera en su capacidad para trascender la confusión, permitiendo que la vida guíe de manera natural el proceso de orden hacia la claridad y la innovación revolucionaria. Su don reside en confiar en el flujo del cambio y navegar pacientemente la turbulencia que acompaña a la mutación, sabiendo que el caos es una parte vital de crear algo verdaderamente transformador.

Sin embargo, el proceso de la Puerta 3 no está exento de desafíos. Esta energía requiere paciencia y confianza en el timing, lo que puede llevar a frustración o melancolía cuando la claridad se siente retrasada o cuando el proceso de transformación parece estancado. Esta melancolía refleja una profunda consciencia de lo que podría ser, junto con la incomodidad de esperar a que surjan las condiciones adecuadas. La clave es abrazar el ritmo natural de la energía de la Puerta 3, permitiendo que lo nuevo se despliegue a su debido tiempo. Cuando está debidamente alineada, se convierte en una fuerza que trae verdadera transformación e impacto duradero, estableciendo orden a partir del caos y allanando el camino para el cambio evolutivo. Su capacidad para guiar nuevos comienzos es un don profundo, que ofrece el potencial de crecimiento e innovación que puede no comprenderse de inmediato pero que deja un legado perdurable.

Información adicional sobre la Puerta:

- Cruces de Encarnación: Leyes, Mutación, Deseos
- Cuarto de Encarnación: Mente (Iniciación) - Aries/Tauro
- Circuito: Individual (Conocer)
- Anatomía: Ombligo



- Aminoácido: Leucina
- GeneKeys: Caos (Anal/Desordenado) - Innovación - Inocencia
- Compañera de Programación: 50
- Puerta Armónica: 60
- Canal: 03-60 Canal de la Mutación

Línea 1: Síntesis - No Fijación

Las dificultades solo pueden superarse cuando se han analizado todos los factores pertinentes.

↑ **Tierra:** La comprensión de que la confusión es natural y debe existir siempre antes de que se pueda lograr la claridad. Un saber innato de que el orden surgirá de la confusión.

↓ **Mercurio:** La dependencia del intelecto a expensas de la intuición puede conducir a una frustración innecesaria. La incapacidad de saber que el orden surgirá y el impulso de buscar este saber en otra parte.

- Cualidad de la Línea: La base del Hexagrama; la introspección investigadora.

La base de la primera línea aporta una comprensión natural de que la confusión no es un problema a resolver, sino el terreno fértil del que naturalmente emerge un nuevo orden. Esta aceptación de base del proceso orgánico de despliegue de la vida permite permanecer enraizado en medio del caos aparente, aunque existe la tentación de forzar una resolución prematura mediante análisis intelectual en lugar de permitir que ocurra la síntesis natural.

↑ **Exaltación (Tierra):** La Tierra exaltada aporta un enraizamiento natural en la naturaleza fundamental de la confusión como precursora de la claridad. Esta posición de primera línea reconoce que el desorden es el suelo fértil del que debe surgir todo nuevo orden. Como un agricultor que comprende la necesidad de que la tierra se descomponga antes de que pueda producirse un nuevo crecimiento, este posicionamiento posibilita una aceptación profunda del proceso orgánico de despliegue de la vida.

A través de la influencia de la Tierra emerge un saber innato de que el orden inevitablemente surgirá del caos. Esto crea la capacidad de permanecer estable en medio del caos aparente, confiando en la eventual aparición del orden sin forzar soluciones prematuras, mientras se mantiene la presencia con la confusión en lugar de intentar escapar de ella.

↓ **Detrimento (Mercurio):** Bajo la influencia en detrimento de Mercurio, hay una dependencia excesiva del análisis intelectual para resolver lo que solo puede comprenderse a través de la experiencia y del despliegue natural. La energía mercurial se distorsiona en una actividad mental constante que, en realidad, impide la síntesis natural.

Este detrimento suele manifestarse como frustración con el ritmo natural de la emergencia, llevando a intentos prematuros de crear orden mediante marcos mentales. La aceptación potencial se transforma en una búsqueda inquieta, creando complicaciones innecesarias por sobrepensamiento y desconexión del proceso natural por el que el orden emerge del caos.



Inconsciente Nodo Norte - Ciclo: Dirección del Entorno

El Nodo Sur de Diseño representa la resonancia inconsciente de tu forma con la alineación ambiental durante este ciclo. Esta fuerza direccional guía sutilmente a tu cuerpo hacia entornos moldeados por la Puerta y la Línea que imprime, creando un telón de fondo físico que apoya el flujo natural del ciclo. Su energía alinea inconscientemente tu forma con la presencia de personas o características dentro de estos espacios que resuenan con esta fase del viaje.

Dado que esta activación no crea un Canal en tu Diseño, es poco probable que tu Autoridad Interna se involucre directamente con esta energía. En su lugar, la influencia del Nodo Sur opera silenciosamente en segundo plano, permitiendo que tu forma se adapte y resuene inconscientemente con las cualidades o los individuos presentes en estos entornos. Estos elementos sirven como una base esencial pero pasiva, apoyando el despliegue del ciclo de maneras sutiles y naturales.

Puerta 29: Lo Abismal

Lo profundo dentro de lo profundo. La persistencia a pesar de las dificultades tiene sus recompensas inevitables.

La Puerta 29 encarna la poderosa energía del compromiso, con un impulso innato a involucrarse plenamente en las experiencias de la vida. Como parte del Circuito Abstracto de la Percepción, prospera al estar inmersa en las experiencias en lugar de evaluarlas desde una perspectiva existencial. Su desafío principal es discernir cuándo comprometerse y cuándo contenerse, ya que sobreextenderse con demasiados compromisos puede llevar a frustración y agotamiento. Esperar las oportunidades correctas, guiada por la Autoridad Interna, asegura que la energía de la Puerta 29 se dirija hacia empeños que estén alineados con el propósito. Cuando está correctamente alineada, este compromiso alimenta la perseverancia, permitiéndole navegar dificultades y ver las cosas hasta su culminación. Sin embargo, el acuerdo mental indiscriminado con las experiencias a menudo resulta en abandonar prematuramente, luchas de reputación y pérdida de dirección.

Sin la Puerta 46 complementaria, que aporta alineación con el flujo físico y experiencial de la vida, la Puerta 29 puede encontrarse más enfocada en completar tareas que en apreciar el propio viaje. Este equilibrio a menudo se encuentra a través de interacciones con otros que portan la Puerta 46 o mediante tránsitos planetarios. El verdadero don de la Puerta 29 reside en su compromiso de todo corazón con nuevas experiencias, confiando en la vida sin expectativas preconcebidas de resultados. Su energía para decir "Sí" a la vida se equilibra con la sabiduría de decir "No" cuando es necesario, asegurando resiliencia y entusiasmo al navegar las fluctuaciones de la vida. Guiada por la Autoridad Interna, la Puerta 29 descubre sorpresas inesperadas y significado a través de una confianza inquebrantable en el proceso de despliegue de la vida.

Información adicional sobre la Puerta:

- Cruces de Encarnación: Contagio, Compromiso, Industria
- Cuarto de Encarnación: Dualidad (Relaciones) - Leo
- Circuito: Abstracto (Percepción)
- Aminoácido: Valina
- Anatomía: Plexo sacro
- GeneKeys: Falta de compromiso (Sobrecompromiso/No confiable) - Compromiso - Devoción
- Compañera de Programación: 30
- Puerta Armónica: 46
- Canal: 29-46 Canal del Descubrimiento



Línea 1: El Recluta - No Fijación

La capacidad de adaptarse a la lucha cuando es necesario pero no como un estado permanente.

↑ **Marte:** La naturaleza innata de aplicar energía en tiempos de guerra y de paz. El poder de perseverar cuando es necesario pero no de forma general.

↓ **Neptuno:** Una profunda impresionabilidad cuyo sello de los tiempos de lucha puede hacer extremadamente difícil el retorno a condiciones normales. Vacilación al asumir compromisos basada en la experiencia pasada.

- Cualidad de la Línea: Introspectiva e investigadora.

La primera línea de la Puerta 29 establece la base de la energía del compromiso aprendiendo a adaptarse a las luchas necesarias sin permitir que definan su identidad. A través de la introspección y la experiencia, adquiere una comprensión temprana de la naturaleza temporal de los compromisos. Esta línea contiene el potencial para desarrollar una relación saludable con los desafíos de la vida o para volverse vacilante y excesivamente cauta debido a experiencias tempranas difíciles.

↑ **Exaltación (Marte):** Con Marte en exaltación, la primera línea demuestra una disposición entusiasta a enfrentarse a los desafíos de la vida. Por ejemplo, puede aceptar con ganas un proyecto exigente en el trabajo, motivada por su perseverancia natural y un vigor infantil. Esta apertura a la experiencia ayuda a la primera línea a construir una base sólida para comprender que las luchas son temporales y esenciales para el crecimiento.

La influencia de Marte apoya la capacidad de la primera línea para aplicar la energía de manera adecuada, equilibrando la persistencia con la autoconciencia. Su reconocimiento de que las luchas son impermanentes permite una implicación de todo corazón sin quedar atrapada por dificultades pasadas. Esto crea una base poderosa para el aprendizaje experiencial y el desarrollo personal.

↓ **Detrimento (Neptuno):** Con Neptuno en detrimento, las experiencias tempranas difíciles de la primera línea pueden dejar marcas profundas, creando vacilación a la hora de enfrentarse a nuevos desafíos. Por ejemplo, si afronta un fracaso en un empeño académico o personal, puede arrastrar ese sentimiento de derrota a futuras oportunidades, conduciendo a la evitación. Cada experiencia desafiante corre el riesgo de convertirse en una barrera para nuevos compromisos.

La influencia de Neptuno puede hacer que la primera línea se centre en el dolor de la lucha en lugar del valor de la experiencia, llevando a una pérdida de su entusiasmo natural por las invitaciones de la vida. Con el tiempo, esta vacilación se solidifica en un patrón de decir “no” a las oportunidades, convirtiendo las luchas en limitaciones permanentes. Para transformar este detrimento, la primera línea debe reconectar con su comprensión innata de que los desafíos son temporales y necesarios para el crecimiento.



Centro Plexo Solar definido

P/D	Puerta y Línea	Ajuste	Filtro	Efecto de la carta del Retorno de Quirón
Personalidad	49.3	Yuxtaposición	Plutón	Ambiental
Diseño	30.1	Exaltado	Nodo Sur	Ambiental
Diseño	49.2	Yuxtaposición	Plutón	Ambiental

Consciente Plutón - Ciclo: Ambiental

Durante este ciclo, puedes encontrarte con alguien cuya presencia se sienta profundamente intensa y transformadora, encarnando la energía de Plutón de poder y renovación. La energía de esta persona activa la Puerta y la Línea impresas por Plutón en tu carta, aportando profundidad y enfoque al entorno. A través de su alineación con la verdad y los ciclos de transformación, resaltan y aportan atención consciente a los temas asociados con esta Puerta y esta Línea.

Sin embargo, como esta activación no crea un Canal en tu Diseño, es poco probable que tu Autoridad Interna preste atención directa a esta energía. En su lugar, su presencia actúa como una influencia de fondo dentro del entorno, animándote sutilmente a reflexionar sobre temas de transformación, entrega y poder personal en las áreas vinculadas a esta parte de tu carta. Su influencia puede inspirarte a desvelar verdades ocultas, abrazar la renovación y alinearte con tu sentido más profundo de autenticidad.

Puerta 49: La Revolución

Idealmente, la transformación de las formas basada en los principios más elevados y no simplemente por poder.

La Puerta 49 representa una conexión profunda con los sistemas emocionales que gobiernan los recursos y las relaciones tribales. Opera mediante olas emocionales tribales de trinquete/liberación rápida, que influyen en la percepción de las necesidades y los principios a lo largo del tiempo. Esta puerta desempeña un papel crítico en el establecimiento de principios para la distribución de recursos, determinando cómo y por qué se asignan los recursos dentro de la tribu. Su sensibilidad al clima emocional le permite percibir cuándo es necesario el cambio o incluso la revolución, pero esta misma sensibilidad requiere una cuidadosa consciencia de las fluctuaciones emocionales para evitar rechazos o decisiones precipitadas. La fortaleza de la Puerta 49 radica en su capacidad de discriminar y organizar eficazmente los recursos tribales, garantizando la supervivencia y el bienestar de la comunidad. Sin embargo, sus principios están estrechamente ligados a sus estados emocionales, creando momentos de aceptación o rechazo que pueden cambiar según el punto en el que se encuentre dentro de su ola emocional.

Para mantener su efectividad, la Puerta 49 debe priorizar una comunicación clara y constante, ya que sus principios y percepciones están sujetos a cambio con el ascenso y descenso natural de las emociones. Posee el poder de la exclusión, pero este poder es más efectivo cuando se utiliza como último recurso y no como reacción a estados emocionales pasajeros. Cuando se la percibe como carente de principios o no al servicio del bien tribal, la Puerta 49 corre el riesgo de ser rechazada, lo que enfatiza la importancia de la claridad emocional antes de actuar. Su consciencia fluctuante de la necesidad y del principio significa que puede ver las situaciones de manera diferente en los picos emocionales frente a los valles, requiriendo paciencia y contención para asegurar un buen juicio. Al adherirse al mantra "Mantente en comunicación y no actúes en el momento", la Puerta 49 puede navegar sus olas emocionales con sabiduría, asegurando que sus decisiones sirvan al bien de la tribu y sostengan los principios que respaldan la supervivencia tribal.



Información adicional sobre la Puerta:

- Cruces de Encarnación: Explicación, Principios, Revolución
- Cuarto de Encarnación: Iniciación (Mente) - Acuario
- Circuito: Tribal (Ego)
- Aminoácido: Histidina
- Anatomía: Plexo Solar
- GeneKeys: Reacción (Inerte/Rechazante) - Revolución - Renacimiento
- Compañera de Programación: 4
- Puerta Armónica: 19
- Canal: 19-49 Canal de la Síntesis

Línea 3: Descontento Popular - Detrimento

- ↓ **Plutón:** Plutón en detrimento, con apoyo general, una ferocidad al eliminar el viejo orden que puede marcar permanentemente al nuevo. Una insensibilidad en el rechazar y el rechazo.
- Calidad de la Línea: Sintonizar y adaptarse a un proceso de prueba y error.

La Línea 3 encarna el tema de prueba y error, navegando olas emocionales de lealtad y rechazo en relación con los principios y la revolución. A través de la experimentación, la Línea 3 se vincula intensamente con causas revolucionarias solo para abandonarlas abruptamente, saltando de un movimiento a otro. Este proceso a menudo arrastra a otros a sus revoluciones siempre cambiantes, destacando tanto su naturaleza exploratoria como su potencial de irresponsabilidad.

↓ **Detrimento (Plutón):** Plutón intensifica la tendencia de la Línea 3 a abandonar causas y personas con poca consideración por las consecuencias. Por ejemplo, después de reunir a otros para unirse a un movimiento, la Línea 3 puede cambiar abruptamente su foco, dejando a sus seguidores sintiéndose abandonados y traicionados. Este comportamiento crea un daño duradero, ya que quienes quedan atrás luchan por recuperarse de la perturbación.

Cuando actúa únicamente a partir de su inquietud personal, los rechazos de la Línea 3 se vuelven destructivos, separando a las personas de sistemas de apoyo tribales vitales. Con el tiempo, este comportamiento errático aísla a la Línea 3, ya que la confianza se erosiona y la tribu se distancia. Las cicatrices de estas partidas repentinas dejan a la Línea 3 afrontando las consecuencias en soledad, con recursos o aliados limitados de los que apoyarse cuando los necesita.



Inconsciente Nodo Sur - Ciclo: Dirección del Entorno

El Nodo Norte de Diseño representa la resonancia inconsciente de tu forma con la alineación ambiental futura durante este ciclo. Esta fuerza direccional guía sutilmente a tu cuerpo hacia entornos nuevos y desconocidos moldeados por la Puerta y la Línea que imprime, creando un telón de fondo físico que apoya el crecimiento y la expansión del ciclo. Su energía alinea inconscientemente tu forma con personas o características dentro de estos espacios futuros que son esenciales para la siguiente fase de tu viaje.

Dado que esta activación no crea un Canal en tu Diseño, es poco probable que tu Autoridad Interna se involucre directamente con esta energía. En su lugar, la influencia del Nodo Norte opera en segundo plano, atrayendo gradualmente a tu forma hacia las cualidades o los individuos presentes en estos nuevos entornos. Estos elementos actúan como una base pasiva pero vital, apoyando la evolución del ciclo y guiando a tu forma hacia su trayectoria natural.

Puerta 30: El Fuego Adherente

La libertad reconocida como una ilusión y la limitación aceptada como un destino.

La Puerta 30 encarna una profunda capacidad para los sentimientos, el deseo y el anhelo, formando la base emocional de las experiencias de la vida. Como parte del Circuito Abstracto de la Percepción, está impulsada por un hambre de nuevas experiencias, incluso cuando no comprende plenamente lo que anhela. El desafío principal de esta puerta radica en gestionar sus deseos con claridad emocional y paciencia, evitando la impulsividad o verse sobrepasada por expectativas no satisfechas. Abordar nuevas experiencias con una actitud de frescura y equilibrio emocional permite a la Puerta 30 navegar la vida sin tomarse los resultados de forma personal. Si bien los deseos iniciales o las expectativas mentales a menudo no se alinean con los resultados reales, esta puerta prospera cuando abraza los giros inesperados de la vida, conocidos como los Destinos, que conducen al descubrimiento y al crecimiento. La sabiduría emerge cuando la Puerta 30 aprende a honrar el propio viaje, en lugar de fijarse en alcanzar resultados específicos.

Profundamente conectada con la energía del deseo y la intensidad emocional, la Puerta 30 refleja el poder crudo y transformador de los sentimientos. Su profundidad emocional le permite usar los sentimientos como una brújula, guiándola a través del rico tapiz de experiencias de la vida. Sin claridad emocional, su anhelo constante puede sentirse abrumador, pero cuando está alineada con la Autoridad Interna, la Puerta 30 navega su paisaje emocional con gracia y resiliencia. Su verdadero don reside en su capacidad de sentir de manera profunda y auténtica, inspirando a otros a abrazar la imprevisibilidad de la vida. Al honrar sus deseos sin apego a resultados específicos, la Puerta 30 transforma su hambre emocional en una fuente de empoderamiento y realización, encontrando sentido en el flujo siempre cambiante de la experiencia.

Información adicional sobre la Puerta:

- Cruces de Encarnación: Contagio, Destinos, Industria
- Cuarto de Encarnación: Iniciación (Mente) - Acuario
- Circuito: Abstracto (Percepción)
- Aminoácido: Glutamina
- Anatomía: Plexo Solar y digestión
- GeneKeys: Deseo (Demasiado serio/Frívolo) - Levedad - Éxtasis
- Compañera de Programación: 29
- Puerta Armónica: 41
- Canal: 41-30 Canal del Reconocimiento



Línea 1: Compostura - No Fijación

Equilibrio ante el desorden.

↑ **Sol:** La maximización de la limitación en todos los casos. Estabilidad a través de los sentimientos, sin importar la situación.

↓ **Júpiter:** La capacidad de mantener la compostura pero a expensas del progreso. Equilibrado a través de los sentimientos pero incapaz de soltarlos.

- Calidad de la Línea: Introspectiva e investigadora.

La primera línea de la Puerta 30 establece la relación paradójica entre el sentimiento intenso y la quietud perfecta. Como un volcán oculto bajo la nieve, porta el fuego primordial del deseo mientras mantiene una serenidad exterior. Como línea fundacional, marca el tono para equilibrar la intensidad emocional con la estabilidad.

↑ **Exaltación (Sol):** Con el Sol en exaltación, la primera línea posee una capacidad natural para contener la intensidad de las emociones. Por ejemplo, en una situación de alta presión, como liderar a un equipo durante una crisis, permanece calmada y enfocada, inspirando confianza en los demás mientras mantiene la claridad para navegar el desafío. Este contenedor crea estabilidad, como una orilla de río que canaliza el agua, dando forma y flujo a las emociones.

La influencia del Sol permite a la primera línea sostener la intensidad emocional sin verse desbordada por ella. Esta compostura profundiza los sentimientos a través de la introspección en lugar de la expresión inmediata, demostrando que el verdadero poder emocional reside en equilibrar el deseo con la contención. Se convierte en un modelo de madurez emocional, revelando que los límites realzan, en lugar de disminuir, el poder de los sentimientos.

↓ **Detrimento (Júpiter):** Con Júpiter en detrimento, la compostura de la primera línea puede convertirse en estancamiento emocional por un control excesivo. Por ejemplo, puede reprimir tanto sus sentimientos en una relación que se vuelva incapaz de expresar sus necesidades, llevando a ciclos de deseo no satisfecho. Este sobrecontrol bloquea el flujo natural de la energía emocional, convirtiendo la compostura en una prisión en lugar de una base.

La influencia de Júpiter expone la lucha por mantener el equilibrio sin sacrificar la vitalidad emocional. La primera línea corre el riesgo de perder el movimiento y el crecimiento que las emociones están destinadas a inspirar, como una presa que bloquea el agua en lugar de canalizarla. Para superar este detrimento, debe aprender que la verdadera compostura incluye permitir cierto desorden, entendiendo que la estabilidad debe posibilitar el progreso, no obstaculizarlo.



Inconsciente Plutón - Ciclo: Ambiental

Durante este ciclo, tu forma puede volverse consciente de alguien que encarna la energía transformadora y penetrante de Plutón, expresando con profundidad, regeneración e intercambio vital los temas de la Puerta y la Línea impresas.

La presencia de esta persona puede traer una consciencia inconsciente de ciclos de respiración, transformación o asimilación dentro de ti, fomentando la alineación con la energía profunda y renovadora de esta Puerta y esta Línea. Su influencia puede sentirse penetrante, invitándote sutilmente a conectar con los ritmos más profundos del intercambio ambiental o con ciclos de fuerza vital. Sin embargo, su impacto está destinado principalmente a enriquecer el entorno que te rodea, ya que esta activación no forma un Canal en tu Diseño. Como resultado, es poco probable que tu autoridad interna se implique directamente con esta energía.

Puerta 49: La Revolución

Idealmente, la transformación de las formas basada en los principios más elevados y no simplemente por poder.

La Puerta 49 representa una conexión profunda con los sistemas emocionales que gobiernan los recursos y las relaciones tribales. Opera mediante olas emocionales tribales de trinquete/liberación rápida, que influyen en la percepción de las necesidades y los principios a lo largo del tiempo. Esta puerta desempeña un papel crítico en el establecimiento de principios para la distribución de recursos, determinando cómo y por qué se asignan los recursos dentro de la tribu. Su sensibilidad al clima emocional le permite percibir cuándo es necesario el cambio o incluso la revolución, pero esta misma sensibilidad requiere una cuidadosa consciencia de las fluctuaciones emocionales para evitar rechazos o decisiones precipitadas. La fortaleza de la Puerta 49 radica en su capacidad de discriminar y organizar eficazmente los recursos tribales, garantizando la supervivencia y el bienestar de la comunidad. Sin embargo, sus principios están estrechamente ligados a sus estados emocionales, creando momentos de aceptación o rechazo que pueden cambiar según el punto en el que se encuentre dentro de su ola emocional.

Para mantener su efectividad, la Puerta 49 debe priorizar una comunicación clara y constante, ya que sus principios y percepciones están sujetos a cambio con el ascenso y descenso natural de las emociones. Posee el poder de la exclusión, pero este poder es más efectivo cuando se utiliza como último recurso y no como reacción a estados emocionales pasajeros. Cuando se la percibe como carente de principios o no al servicio del bien tribal, la Puerta 49 corre el riesgo de ser rechazada, lo que enfatiza la importancia de la claridad emocional antes de actuar. Su consciencia fluctuante de la necesidad y del principio significa que puede ver las situaciones de manera diferente en los picos emocionales frente a los valles, requiriendo paciencia y contención para asegurar un buen juicio. Al adherirse al mantra “Mantente en comunicación y no actúes en el momento”, la Puerta 49 puede navegar sus olas emocionales con sabiduría, asegurando que sus decisiones sirvan al bien de la tribu y sostengan los principios que respaldan la supervivencia tribal.

Información adicional sobre la Puerta:

- Cruces de Encarnación: Explicación, Principios, Revolución
- Cuarto de Encarnación: Iniciación (Mente) - Acuario
- Circuito: Tribal (Ego)
- Aminoácido: Histidina
- Anatomía: Plexo Solar
- GeneKeys: Reacción (Inerte/Rechazante) - Revolución - Renacimiento
- Compañera de Programación: 4
- Puerta Armónica: 19



- Canal: 19-49 Canal de la Síntesis

Línea 2: El Último Recurso - Detrimento

↓ **Plutón:** No Activo (activo desde 2035.05.15) - El abrumador impulso revolucionario que es impaciente con la acomodación y la negociación. La tendencia aquí es el golpe de estado que tiene poco apoyo general. Impaciencia con la acomodación.

- Cualidad de la Línea: Proyección hacia dentro. Sin capacidad subjetiva para ver hacia dentro. El natural.

La Línea 2 posee una capacidad natural para la planificación y la evaluación que es visible para los demás pero a menudo invisible para sí misma. La Línea 2 explora instintivamente todas las vías posibles para asegurar que se honran los principios, planificando cuidadosamente antes de recurrir al rechazo como respuesta revolucionaria a su violación.

↓ **Detrimento (Plutón):** Plutón introduce impaciencia que interrumpe la minuciosidad natural de la Línea 2, llevando a un rechazo precipitado. Por ejemplo, la Línea 2 podría saltarse pasos esenciales de explicación, asumiendo que otros comprenden plenamente sus principios cuando, en realidad, pueden haber oído mal o malinterpretado. Este apresuramiento en el juicio impide un diálogo y una resolución significativos, creando conflicto innecesario.

Cuando la impaciencia se apodera, la habitual estabilidad de la Línea 2 se vuelve errática. Lo que podría haberse resuelto mediante una aclaración paciente o el reconocimiento de costumbres diferentes, en su lugar se intensifica hasta un rechazo inmediato. Tal brusquedad erosiona la confianza, ya que otros perciben a la Línea 2 como dura e implacable, desalentando en última instancia la conexión y la colaboración a largo plazo dentro de la tribu.



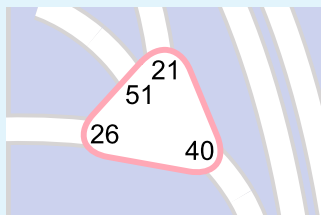
Centro Raíz definido

P/D	Puerta y Línea	Ajuste	Filtro	Efecto de la carta del Retorno de Quirón
-----	----------------	--------	--------	--

No tienes huellas medioambientales en este centro.



El No-Ser: sus Centros sin definir



Tema del Centro del Ciclo: Centro Corazón indefinido

Reflexionando sobre la fuerza de voluntad, la autoestima y el éxito

En este ciclo, tu Centro Corazón permanece indefinido, lo que significa que tu relación con la fuerza de voluntad, la motivación y la autoestima seguirá estando influida por factores externos. El Centro Corazón, también conocido como Centro del Ego o de la Voluntad, rige la determinación, el éxito material y el sentimiento de valor. Al estar indefinido, no tienes acceso consistente a la fuerza de voluntad y tu sentido de autoestima puede fluctuar según tu entorno y tus interacciones con otros.

Tener el Centro Corazón indefinido significa que tu fuerza de voluntad no es fiable ni consistente. A diferencia de quienes tienen el Centro Corazón definido, no estás diseñado para superar desafíos a pura fuerza de voluntad ni para demostrar tu valía por empeño. Intentar hacerlo puede llevar al agotamiento, al burnout y a sentimientos de insuficiencia. En cambio, tu energía natural fluye y refluye, y es esencial honrar estos ritmos.

Debido a tu apertura, puedes verte influido por la fuerte voluntad de otros, especialmente de quienes tienen el Centro Corazón definido. Esto puede llevarte a sobrecomprometerte o a intentar igualar su determinación, incluso cuando no es sostenible para ti. De forma similar, las presiones sociales para “probar” tu valía a través del éxito material o los logros pueden resultar especialmente desafiantes, ya que esa expectativa no se alinea con tu verdadera naturaleza.

Tu motivación suele ser fluida, cambiando con las circunstancias externas o las expectativas de quienes te rodean. Si bien esta variabilidad puede sentirse desestabilizadora a veces, también te permite mantenerte adaptable y abierto a redefinir el éxito en tus propios términos. Con el tiempo, tienes el potencial de adquirir una sabiduría profunda sobre la fuerza de voluntad, la autoestima y las motivaciones que impulsan a las personas. Puedes volverte hábil para ayudar a otros a reconocer su valor inherente, independiente de estándares sociales o logros materiales.

Sin embargo, es importante vigilar la tendencia a sobreextenderte en un esfuerzo por demostrar tu valía. Hacer promesas o compromisos en momentos de entusiasmo puede llevar a frustración y dañar tu reputación si requieren fuerza de voluntad sostenida para cumplirse. Reconocer este patrón puede ayudarte a dar un paso atrás y tomar decisiones que se sientan alineadas y sostenibles para ti.

Guía práctica para este ciclo:

- Abraza tu valor inherente: Tu autoestima no está ligada a tus logros, al éxito material ni a tu capacidad de cumplir expectativas externas. Confía en tu valor intrínseco como persona.
- Cuidado con los compromisos: Evita prometer en momentos de entusiasmo aquello que depende de una fuerza de voluntad constante, ya que puede volverse difícil de sostener con el tiempo.
- Busca relaciones que te apoyen: Rodéate de personas que te valoren por quien eres, no solo por lo que haces o puedes lograr. Entornos positivos y de aceptación son esenciales para tu bienestar.



- Reconoce las presiones externas: Aprende a diferenciar entre la motivación genuina y la presión por demostrar algo. Comprométete solo con acciones y metas que te resulten auténticas.
- Prioriza el autocuidado: En lugar de avanzar a pura determinación, permítete descansar y recargar cuando lo necesites. Tu fortaleza es la adaptabilidad, no el sobreesfuerzo.

En este ciclo, tu Centro Corazón indefinido te invita a explorar la esencia de la autoestima y la motivación sin atarlas a definiciones sociales de éxito. Al abrazar tu naturaleza adaptable y soltar la necesidad de demostrarte, puedes cultivar una comprensión más profunda de las dinámicas de la fuerza de voluntad y el compromiso. Tu camino trata de encontrar fortaleza en la flexibilidad y de ganar sabiduría para guiarte a ti, y a otros, hacia una autoaceptación auténtica.



Tema del Centro del Ciclo: Centro Ájna indefinido

Reflexionando sobre la flexibilidad mental, la certeza y la comprensión

En este ciclo, tu Centro Ájna permanece indefinido, lo que significa que tu relación con los pensamientos, las creencias y la certeza mental seguirá estando influida por factores externos. El Centro Ájna rige cómo procesas la información, formas opiniones y sostienes ideas. Al estar indefinido, tu forma de pensar es adaptable y fluida, cambiando según tu entorno y tus interacciones con otros.

Tener el Centro Ájna indefinido significa que tu mente no está diseñada para operar de una manera fija o consistente. A diferencia de quienes tienen el Ájna definido, no estás aquí para aferrarte a creencias rígidas ni para tener siempre certeza mental. En cambio, tu apertura te permite explorar y considerar una amplia gama de perspectivas. Esta flexibilidad puede ser un don, ya que te permite adaptar tu pensamiento a diferentes situaciones, pero también puede crear desafíos cuando sientes presión por tener todas las respuestas o por formar opiniones definitivas y consistentes.

Debido a tu apertura, puedes verte influido por los pensamientos y las creencias de otros, en particular de quienes tienen el Ájna definido. Esto puede llevarte a momentos en los que adoptes la perspectiva de otra persona, incluso si no se alinea con lo que realmente sientes. De manera similar, las expectativas sociales de “saber” o “estar seguro” pueden resultar especialmente difíciles de gestionar, ya que tu diseño no está hecho para sostener marcos mentales fijos. Reconocer esta tendencia puede ayudarte a soltar la presión de conformarte al modo de pensar de otros.

Tu Centro Ájna indefinido te brinda el potencial de desarrollar una sabiduría profunda sobre la naturaleza del pensamiento y la creencia. Con el tiempo, puedes volverte hábil para ver múltiples lados de un asunto y comprender que ninguna perspectiva es absoluta. Esta capacidad te convierte en un excelente observador, mediador o facilitador, ya que puedes ayudar a otros a ir más allá de sus creencias rígidas. Sin embargo, es importante permanecer atento a situaciones en las que puedas sentirte mentalmente abrumado por demasiada información o por la presión de “resolverlo todo”.

La fluidez de tu mente también significa que puede que no retengas siempre datos detallados o estructuras mentales rígidas. En su lugar, estás diseñado para absorber la esencia de las ideas y adaptar tu conocimiento al momento presente. Esto puede sentirse desestabilizador si intentas forzar certeza donde no existe, pero, cuando lo abrazas, te permite mantenerte abierto y receptivo a nuevas formas de pensar.

Guía práctica para este ciclo:

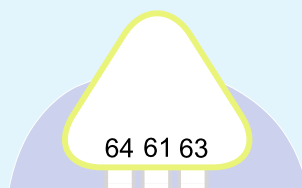
- Abraza la flexibilidad mental: Suelta la necesidad de tener opiniones fijas o de aferrarte a creencias. Confía en que tu comprensión cambiará y evolucionará con el tiempo y la experiencia.
- Sé consciente de la influencia externa: Nota cuándo estás adoptando creencias o ideas ajenas y tómate tiempo para discernir qué se siente verdaderamente correcto para ti.
- Suelta la necesidad de certeza: Tu fortaleza reside en tu capacidad de contemplar múltiples



perspectivas, no en encontrar una “verdad” definitiva.

- Usa tu apertura con sabiduría: Tu capacidad de ver diferentes lados de un tema puede hacerte un excelente facilitador o guía. Enfócate en fomentar la comprensión más que en llegar a conclusiones.
- Evita la sobrecarga mental: Reconoce cuándo estás sobreanalizando o intentando procesar demasiada información. Date permiso para dar un paso atrás y permitir que la claridad llegue de forma natural.
- Honra tu flujo mental: No estás hecho para sostener estructuras mentales o recuerdos rígidos. Confía en tu capacidad para adaptarte y usar el conocimiento en el momento.

En este ciclo, tu Centro Ájna indefinido te invita a abrazar la libertad de la flexibilidad mental y a soltar la presión de alcanzar certeza. Al permitirte explorar y adaptarte, puedes encontrar una comprensión y una sabiduría más profundas en tus experiencias. Tu mente abierta es un don que ofrece perspectivas únicas y la capacidad de navegar con facilidad diversos puntos de vista. Confía en tu adaptabilidad y recuerda que tu valor no reside en lo que “sabes”, sino en cómo piensas y en la sabiduría que adquieres en el camino.



Tema del Centro del Ciclo: Centro Cabeza indefinido

Reflexionando sobre la presión mental, la inspiración y la claridad

En este ciclo, tu Centro de la Cabeza permanece indefinido, lo que significa que tu relación con la inspiración, las preguntas y las presiones mentales seguirá estando moldeada por influencias externas. El Centro de la Cabeza es la fuente de estimulación mental, grandes preguntas y el impulso por buscar respuestas. Al estar indefinido, tu experiencia de la inspiración es fluida y adaptable, lo que te permite explorar una amplia gama de perspectivas inspiracionales.

Tener el Centro de la Cabeza indefinido significa que tu mente no está diseñada para generar de forma consistente presión mental o inspiración desde dentro. En su lugar, eres especialmente receptivo a las preguntas e ideas presentes en tu entorno. Esta apertura te permite muestrear y explorar una variedad de perspectivas mentales, lo que puede conducir con el tiempo a percepciones y sabiduría profundas. Sin embargo, también conlleva desafíos, ya que puedes encontrarte absorbiendo y amplificando presiones mentales externas, persiguiendo a menudo preguntas o preocupaciones que no son realmente relevantes para tu camino.

Debido a esta sensibilidad, puedes sentir un impulso constante de “resolver las cosas” o de cerrar preguntas que en realidad no requieren respuestas. La presión por encontrar claridad o certeza puede sentirse abrumadora, especialmente si no eres consciente de cuánto de esta energía mental proviene de fuera de ti. Reconocer que no todos los pensamientos o preguntas son tuyos para resolver es clave para navegar esta apertura de manera saludable.

Tu inspiración tiende a surgir en oleadas, influida por las personas y los entornos que te rodean. Aunque esto pueda sentirse inconsistente en comparación con quienes tienen el Centro de la Cabeza definido, también te permite experimentar periodos de quietud y paz mental cuando te alejas de los estímulos externos. Este flujo y reflujo natural puede ser un don, proporcionándote claridad y enfoque cuando te apartas del ruido mental del mundo.

Una parte crucial de dominar tu Centro de la Cabeza indefinido es aprender a establecer límites en torno a la estimulación mental. Puedes ser particularmente propenso a la distracción, especialmente en entornos llenos de entradas externas como medios, noticias o plataformas sociales. Estas fuentes pueden amplificar la presión mental y dispersar tu enfoque, arrastrándote a ciclos de sobrepensamiento o de perseguir pensamientos que no apoyan tu crecimiento. Al limitar conscientemente la exposición a entradas mentales innecesarias y crear espacios de quietud, puedes encontrar mayor claridad y discernimiento en tu pensamiento.

Guía práctica para este ciclo:

- Reconoce las presiones externas: Observa cuándo estás asumiendo preguntas o presiones mentales que no son realmente tuyas. Date permiso para soltar pensamientos que no apoyen tu crecimiento.
- Abraza la fluidez mental: Permite que tu inspiración fluya y refluya de manera natural. Confía en que los periodos de quietud mental son tan valiosos como los momentos de insight.
- Establece límites con las distracciones: Limita la exposición a entornos sobreestimulantes como noticias, redes sociales o contenido digital excesivo. Crea espacios de silencio donde puedas



enfocarte y reflexionar.

- Suelta la necesidad de “resolverlo todo”: No toda pregunta o problema requiere una respuesta. Confía en que la claridad llegará cuando sea necesaria.
- Enfócate en lo que importa: Dirige tu energía mental hacia preguntas e ideas que realmente resuenen con tu camino, en lugar de dispersarla en preocupaciones irrelevantes.
- Encuentra paz en la quietud: Incorpora prácticas como la meditación o la reflexión silenciosa para ayudarte a gestionar la presión mental y mantener la claridad.

En este ciclo, tu Centro de la Cabeza indefinido te invita a abrazar la libertad de la flexibilidad mental y a soltar la presión de seguir cada inspiración mental que surja. Al discernir qué pensamientos e inspiraciones son verdaderamente significativos, puedes enfocar tu energía en lo que más importa mientras mantienes claridad y paz mental. Tu Centro de la Cabeza indefinido te ofrece el potencial de una sabiduría profunda, ayudándote a ver el panorama general y a navegar las presiones mentales de la vida con gracia y claridad.



Conclusión

¡Y ahí lo tiene! Su ciclo de Retorno de Quirón explicado con gran detalle. Es realmente emocionante ver todo mapeado y saber cómo se desplegarán estos temas durante este período de su vida.

A lo largo de este informe, se le ha recordado que, solo porque un tema esté impreso por el programa del Retorno de Quirón, no significa que esté obligado a involucrarse con él. Su Autoridad Interior existe por una razón; está ahí para guiarle a elegir con qué es correcto que interactúe.

Si sigue confiando en la mente para tomar decisiones, entonces se convierte en un *fait accompli*. La mente verá todo como importante e insistirá en involucrarse con todo. Esto es precisamente lo que desea el programa de condicionamiento: que siga a la mente para que pueda controlar sus decisiones. Cuando esto sucede, corre el riesgo de ser llevado con el rebaño, viviendo una vida que no es realmente suya, como le ocurre a tantas personas.

Le deseamos un maravilloso Retorno de Quirón y esperamos que encuentre la fuerza y el propósito para encarnar quién es realmente. ¡Que este año sea un viaje profundo de alineación y autodescubrimiento!

Comprar Informes 



WWW.GENETICMATRIX.COM



GENETICMATRIX



GENETIC_MATRIX

Software líder del sector de Human Design y Astro HD desde 2008.
Especializada en cartas parlantes e informes de Human Design.
Accede a más de 500 vistas de carta en nivel Pro.

