

HUMAN DESIGN

INFORME DEL

RETORNO DE

MARTE





Contenido

Su Retorno de Marte en Human Design	4
Su carta de retorno de Marte	7
Resumen: activaciones y temas del Retorno de Marte	9
Introducción - La Cruz del Ciclo	10
Cruz Cíclica: La Cruz de Ángulo Derecho de la Consciencia 4	10
null	14
Tema del Perfil del Ciclo - Perfil 1/4	14
Introducción - Sus Entornos Nodales del Retorno de Marte	15
Entorno Nodal Consciente: Puerta 12 del NS / Puerta 11 del NN	15
Tema de la Línea Nodal Consciente: Nodos del Ciclo de la Cuarta Línea	17
Entorno Nodal Inconsciente: Puerta NS 15 / Puerta NN 10	18
Tema de la Línea Nodal Inconsciente: Nodos del Ciclo de la Quinta Línea	20
Su Retorno de Marte: temas de Centros	22
Tema del Ciclo: Centro Sacral impactado	22
Tema del Ciclo: Centro Corazón impactado	22
Tema del Ciclo: Centro G impactado	22
Tema del Ciclo: Centro Ajna impactado	22
Tema del Ciclo: Centro Cabeza impactado	23
Temas del Centro del Ciclo: Centro Sacral definido	24
Temas del Centro del Ciclo: Centro Corazón definido	27
Temas del Centro del Ciclo: Centro G definido	30
Temas del Centro del Ciclo: Centro Ajna definido	32
Temas del Centro del Ciclo: Centro Cabeza	35



Contenido

Resumen de los Temas de Canales del Retorno de Marte	38
Canales Personales	41
Activaciones del Canal 0463: Lógica	42
Activaciones del Canal 0515: El Ritmo	49
Canales Educativos	56
Activaciones del Canal 2343: Estructuración	57
Activaciones del Canal 0108: Inspiración	62
Activaciones del Canal 2145: La Línea del Dinero	69
Introducción a las Puertas Ambientales	74
Puertas medioambientales por: Centro Cabeza	75
Puertas medioambientales por: Centro Ájna definido	78
Puertas medioambientales por: Centro Garganta definido	82
Puertas medioambientales por: Centro G definido	86
Puertas medioambientales por: Centro Corazón definido	92
Puertas medioambientales por: Centro Bazo definido	93
Puertas medioambientales por: Centro Sacral definido	97
Puertas medioambientales por: Centro Plexo Solar definido	98
Puertas medioambientales por: Centro Raíz definido	99
El No-Ser: sus Centros sin definir	103
Conclusión	104



Su Retorno de Marte en Human Design

El Retorno de Marte en Human Design marca un periodo de transición significativo que ocurre aproximadamente cada dos años, representando un ciclo de energía renovada, impulso y acción. Este retorno pone de relieve cómo afirma su voluntad, persigue sus metas y afronta los desafíos. Ofrece una oportunidad para recalibrar su energía y alinear sus acciones con su Diseño auténtico.

Marte rige temas de ambición, impulso y resolución de conflictos y, durante este retorno, su energía puede influir en cómo se manifiesta la maduración en su Diseño. Puede resaltar dónde está desalineado en el uso de su energía o dónde puede entrar en mayor empoderamiento. Muchas personas viven este periodo como un momento de reevaluar su dirección, refinar su enfoque frente a los desafíos y reconectar con su fuego interior.

En lugar de ver el Retorno de Marte como un momento de presión o conflicto, puede acogerse como un tiempo de recalibración - una oportunidad para alinear su energía y sus acciones con propósito e intencionalidad.

Temas clave del Retorno de Marte

Para navegar el Retorno de Marte de forma efectiva, los temas clave a explorar incluyen:

- Reevaluar cómo utiliza su energía y su impulso para perseguir sus metas
- Reconocer áreas donde podría estar sobreexigiéndose o infrautilizando su energía
- Explorar nuevas estrategias para gestionar desafíos y conflictos
- Alinear sus acciones con su Estrategia y su Autoridad Interior

El Retorno de Marte le invita a refinar cómo se relaciona con el mundo y a garantizar que su energía se dirija de formas sostenibles y alineadas con su Diseño. No se trata de forzar el cambio, sino de comprender cómo trabajar con la energía dinámica de Marte de una manera que le empodere.

Marte en su Carta de Human Design

En Human Design, Marte representa tanto energía juvenil como una posible inmadurez en cómo aborda desafíos y oportunidades. Con cada retorno, se le ofrece la oportunidad de madurar en la manera de expresar esta energía, pasando de patrones reactivos a una acción intencional y alineada. La energía del Retorno de Marte no cambia su Diseño, pero presenta nuevas circunstancias que navegar utilizando su Estrategia y su Autoridad.

Esto significa:

- La Estrategia de su Tipo sigue siendo su guía para relacionarse con la energía de este ciclo.
- Su Autoridad Interior continúa siendo su brújula para la toma de decisiones y la alineación.
- El Retorno de Marte trae nuevas condiciones de "clima", pero su Diseño consistente sigue siendo su base.

Al mantenerse fiel a su Estrategia y a su Autoridad Interior, puede aprovechar la energía del Retorno de Marte para actuar de forma alineada y alcanzar mayor claridad en sus objetivos.

Abrazar el regalo de su Retorno de Marte

El Retorno de Marte es una poderosa oportunidad para realinear su energía y su propósito. Le invita a examinar cómo se afirma, cómo gestiona los desafíos y cómo persigue sus pasiones. Al honrar su Diseño único y mantenerse arraigado en su Estrategia y Autoridad, puede navegar este



ciclo con confianza y claridad, transformando la energía ardiente de Marte en una fuente de crecimiento empoderador.

Esta es su oportunidad para refinar la manera en que se relaciona con el mundo y entrar en una mayor alineación con su verdadero yo. Utilice este periodo para abrazar su energía, recalibrar su enfoque y actuar con propósito.

La naturaleza de los ciclos

Los ciclos astrológicos no “terminan” en un sentido absoluto. Cuando un ciclo transita hacia otro, el ciclo anterior pasa a un segundo plano mientras sus efectos y lecciones siguen influyéndole.

Por ejemplo:

1.er Retorno de Saturno (alrededor de los 29-30 años):

- El 1.er Retorno de Saturno marca un punto de inflexión importante, señalando el fin del primer ciclo de Saturno y el inicio de una nueva fase de madurez.
- Después de esto, la influencia de Saturno no desaparece - se integra en su vida. Se vuelve parte de su base y continúa operando en segundo plano mientras construye sobre las lecciones aprendidas durante el primer ciclo.
- Sin embargo, su influencia activa se atenúa a medida que otros ciclos (p. ej., Oposición de Urano, Retorno de Quirón) toman prioridad.

2.º Retorno de Saturno (alrededor de los 58-60 años):

- El 2.º Retorno de Saturno vuelve a poner a Saturno en primer plano, revisitando los temas de responsabilidad, disciplina y estructura de vida.
- Aunque el 2.º Retorno de Saturno es una fase distinta, se apoya en las lecciones del 1.er ciclo de Saturno, que ha estado “a fuego lento” en segundo plano durante décadas.
- Tras el 2.º Retorno de Saturno, la influencia de Saturno vuelve a retroceder al fondo, pero continúa moldeando patrones a largo plazo.

¿Y otros ciclos, como Urano, Quirón, Lunar, Marte, Venus?

Se aplica el mismo principio:

- **Urano:** La Oposición de Urano (alrededor de los 40-42 años) no significa que Urano desaparezca a partir de ahí. Sus temas de libertad e individualidad permanecen, pero pasan a un segundo plano mientras otros ciclos (como Quirón) toman la delantera. Urano alcanza su culminación en el Retorno de Urano (alrededor de los 84 años).
- **Quirón:** La influencia de Quirón empieza a alcanzar su punto máximo en el Retorno de Quirón (alrededor de los 50 años) y continúa en primer plano durante muchos años, pero no “termina” hasta bien entrada la vejez - para quienes viven lo suficiente.

Ciclos que se entrelazan

Así, los ciclos no “terminan” en sentido absoluto - se superponen y se entrelazan:

- Los ciclos anteriores (como el 1.er ciclo de Saturno) pasan a formar parte de la base temática de su vida.
- Los ciclos posteriores (como Urano y Quirón) toman el primer plano, pero la influencia de Saturno permanece presente en el fondo.
- Estos ciclos son acumulativos y por capas - cada uno se construye sobre el anterior, creando un juego de energías para toda la vida.

Pensamiento final

Piense en estos ciclos como una sinfonía:

- Saturno puede tocar la melodía dominante al principio, pero a medida que Urano, Quirón y otros



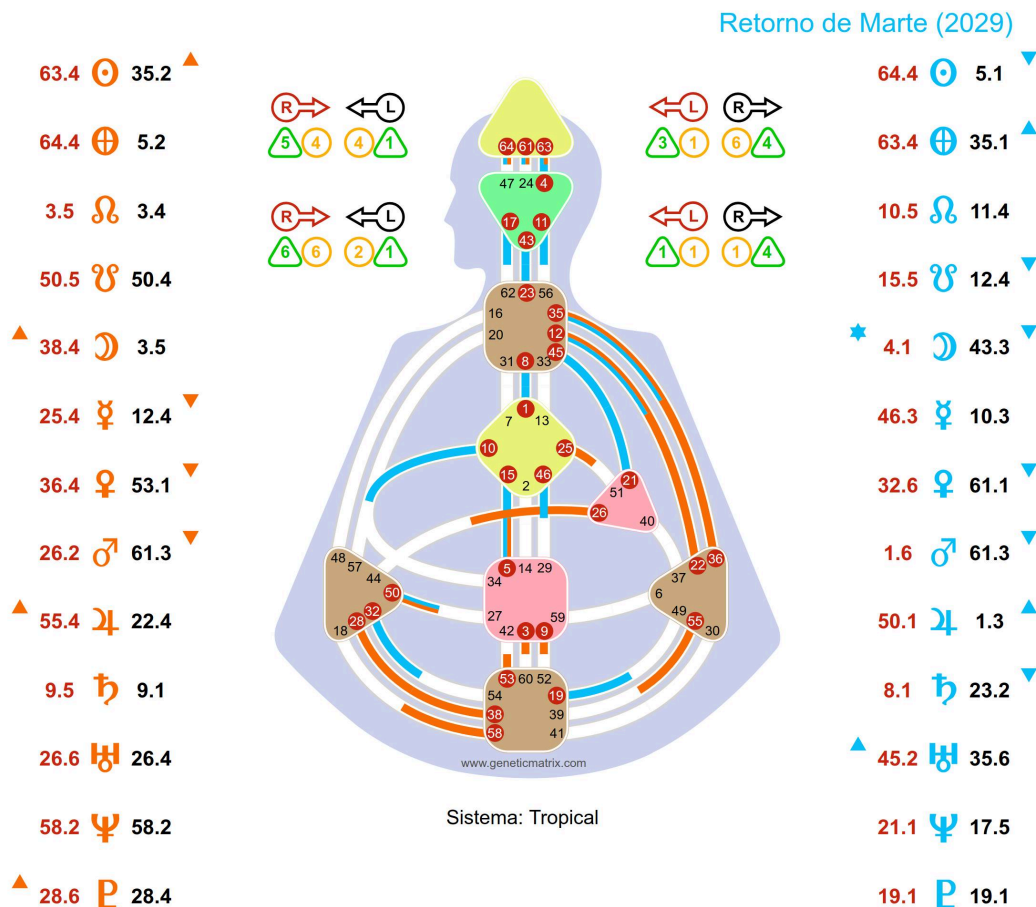
ciclos planetarios se suman, la melodía de Saturno se desvanece hacia el fondo. Sigue ahí, armonizando con los demás instrumentos, pero ya no es el sonido dominante.



Su carta de retorno de Marte

Detalles del nacimiento: Rafael Nadal, 03/06/1986, 18:15:00, Manacor, Spain

Retorno de Marte: 04/12/2029, 03:15:19



BIENVENIDOS

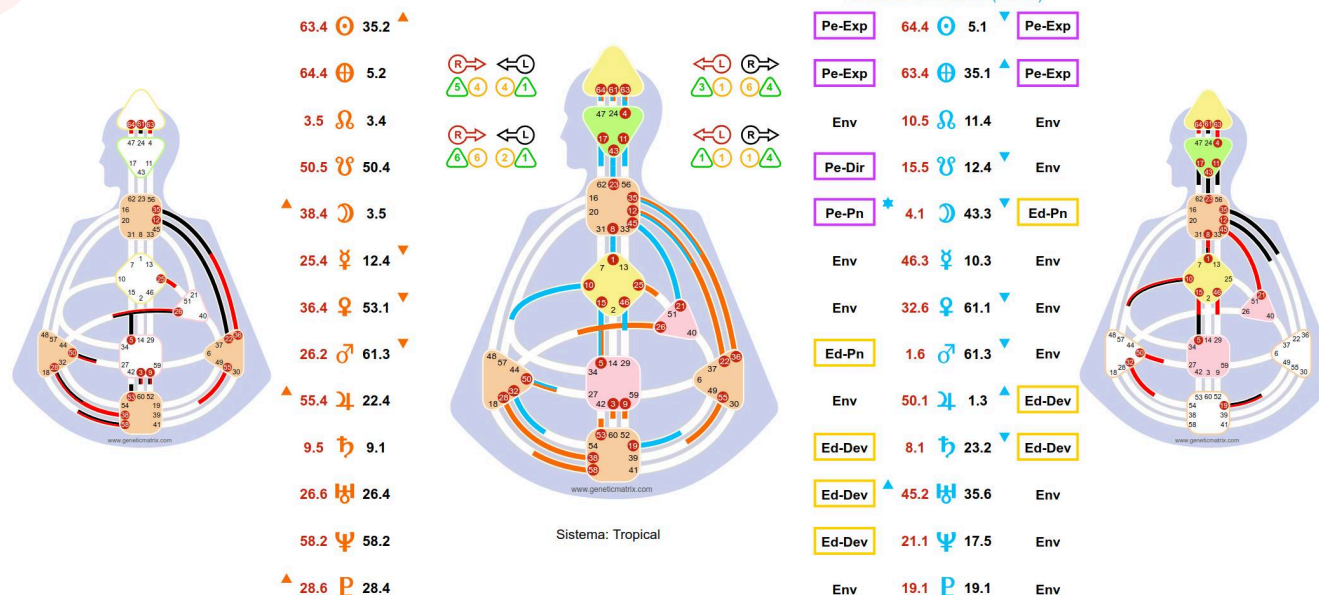
Rafael, el gráfico mostrado es Quanm, primer Su carta de retorno de Marte. En la columna izquierda, debajo de nombre, están las Puertas, Líneas y Planetas inconscientes (Diseño) y conscientes (Personalidad). A la derecha se encuentran los detalles de gráfico del primer Su carta de retorno de Marte. Los detalles de carta base aparecen a la derecha de este mensaje de bienvenida como recordatorio de seguir siempre Autoridad Interna y Estrategia.

Carta base

tipo	Manifestador
perfil	2/4 - Ermitaño / Oportunista
estrategia	Informar e iniciar
autoridad	Plexo Solar



IMPRIMIR ESTA
PÁGINA





Resumen: activaciones y temas del Retorno de Marte

Planetas		Puerta	Línea	Tema
Sol: Radiancia	P	5 - La Espera	1 - Perseverancia	Experiencial
	D	64 - Antes de Concluir	4 - Convicción	Experiencial
Tierra: Conexión a tierra	P	35 - El Progreso	1 - Humildad	Ambiental
	D	63 - Después de Concluir	4 - Memoria	Ambiental
Luna: Enfoque	P	43 - La Resolución	3 - Conveniencia	Persona
	D	4 - La Locura Juvenil	1 - Placer	Persona
Nodo Norte: Dirección futura	P	11 - La Paz	4 - El profesor	Ambiental
	D	10 - El Porte	5 - El hereje	Ambiental
Nodo Sur: Dirección pasada	P	12 - La Paralización	4 - El profeta	Ambiental
	D	15 - La Modestia	5 - Sensibilidad	Ambiental
Mercurio: Comunicación	P	10 - El Porte	3 - El mártir	Ambiental
	D	46 - El Empuje hacia Arriba	3 - Proyección	Ambiental
Venus: Valores	P	61 - La Verdad Interior	1 - Conocimiento oculto	Ambiental
	D	32 - La Duración	6 - Tranquilidad	Ambiental
Marte: Energía madurante	P	61 - La Verdad Interior	3 - Interdependencia	Ambiental
	D	1 - Lo Creativo	6 - Objetividad	Ambiental
Júpiter: Ley y protección	P	1 - Lo Creativo	3 - Impulso creativo	De desarrollo
	D	50 - El Caldero	1 - El inmigrante	De desarrollo
Saturno: Reglas y disciplina	P	23 - El Fraccionamiento	2 - Auto-defensa	De desarrollo
	D	8 - La Solidaridad	1 - Honestidad	De desarrollo
Urano: Singularidad	P	35 - El Progreso	6 - Rectificación	Ambiental
	D	45 - La Reunión	2 - Consenso	Ambiental
Neptuno: Distracción	P	17 - El Seguimiento	5 - Ningún humano es una isla	Ambiental
	D	21 - La Mordedura Tajante	1 - Advertencia	Ambiental
Plutón: Verdad	P	19 - El Acercamiento	1 - Interdependencia	Ambiental
	D	19 - El Acercamiento	1 - Interdependencia	Ambiental
P = Personalidad: corresponde a la parte consciente.				
D = Design: corresponde a la parte inconsciente.				



Introducción - La Cruz del Ciclo

Su Cruz de Encarnación del Ciclo representa los temas que está aquí para aprender y comprender durante este periodo. Resalta las energías que influyen en sus experiencias y sirve como un plano para profundizar el impacto de su Cruz de Encarnación de Base a lo largo de este ciclo.

Al explorar su Cruz del Ciclo - determinada por las posiciones del Sol y la Tierra conscientes e inconscientes del ciclo - puede descubrir los temas y patrones que dan forma a su trayectoria durante este tiempo. Esta comprensión ofrece valiosos conocimientos sobre las energías centrales, los posibles desafíos y las lecciones que está aquí para encarnar en este ciclo.

Reconocer e incorporar su Cruz del Ciclo puede ayudarle a identificar los obstáculos que puede encontrar, las fortalezas que puede aprovechar y cómo estas energías interactúan con su Cruz de Encarnación de Base. Esta conciencia le permite navegar la vida con mayor claridad y propósito, alineando sus acciones con los temas y las oportunidades de crecimiento únicas de este ciclo.

Cruz Cíclica: La Cruz de Ángulo Derecho de la Consciencia 4

La Cruz de la Consciencia 4 refleja un viaje cíclico de timing, progreso, flexibilidad mental y cuestionamiento lógico. Este ciclo te invita a alinearte con los ritmos naturales, abrazar un progreso reflexivo e integrar la exploración mental con claridad. Cada fase del ciclo se construye sobre la anterior, creando un flujo armonioso de energía que fomenta el crecimiento personal, los avances creativos y la transformación significativa.

Al encarnar este ciclo, cultivas paciencia, equilibras el crecimiento experiencial con el análisis racional e inspiras a otros mediante tu capacidad para navegar las complejidades de la vida. Tu recorrido enfatiza la importancia del timing, el progreso y la flexibilidad mental, permitiéndote crear una vida de acción reflexiva e impacto significativo.

Geometría: Ángulo Derecho

Tener una Cruz de Encarnación de Ángulo Derecho en este ciclo significa que tu recorrido es profundamente personal, con énfasis en la autoexploración y las experiencias individuales. El tema de este ciclo gira en torno al crecimiento personal y al autodescubrimiento, guiándote hacia una comprensión más profunda de ti mismo. Este camino te anima a explorar tus talentos, deseos y desafíos únicos, ayudándote a cultivar un fuerte sentido de identidad y propósito.

Al enfocarte en el crecimiento interno, moldeas tu comprensión del mundo y de tu lugar en él, fomentando una conexión profunda con tu verdadero ser. Aunque tu recorrido se centra en la realización personal, influye de manera natural en los demás. A medida que sigues tu camino único, tu autenticidad y determinación se convierten en una fuente de inspiración para quienes te rodean.

Al mantenerte fiel a tu camino, encarnas el poder de vivir en alineación con tu verdadera naturaleza. Esta autenticidad no solo fortalece tu recorrido personal, sino que también inspira a otros a emprender sus propios caminos de autodescubrimiento. De este modo, tu crecimiento personal se convierte en un catalizador de cambio positivo en las vidas que tocas durante este ciclo.

Interacciones con tu Cruz de Fundación

Si tu Cruz de Fundación es de Ángulo Izquierdo (y por tanto transpersonal): Este ciclo profundiza tu comprensión de los temas transpersonales, ofreciendo oportunidades para refinar y ampliar tu rol dentro del colectivo.



Si tu Cruz de Fundación es de Ángulo Derecho (y por tanto destino personal): Este ciclo te abre a nuevas posibilidades transpersonales, animándote a explorar cómo tu recorrido personal se cruza con la experiencia colectiva.

Si tu Cruz de Fundación es Yuxtapuesta (y por tanto destino fijo): Este ciclo te introduce en la esencia de la geometría transpersonal, permitiéndote experimentar una conexión más amplia con lo colectivo durante la duración de este ciclo.

Cuarto: Mutación (Tema de la Transformación)

En el Cuarto de Mutación, este ciclo se centra en la transformación y el cambio, invitándote a abrazar la innovación y la evolución. Durante esta fase, se te guía a traspasar límites, explorar nuevas posibilidades y redefinir tanto a ti mismo como a tu entorno. Es un tiempo de adaptación y crecimiento, donde aprovechas el poder del cambio como una fuerza positiva y transformadora.

Tu recorrido a lo largo de este ciclo implica navegar transiciones con valentía y creatividad. Al abrazar las oportunidades que surgen a través del cambio, te alineas con el propósito de este cuarto: inspirar progreso y renovación, tanto en ti como en quienes te rodean. Tu capacidad de adaptarte e innovar se convierte en una fuente de guía para otros, animándoles a afrontar sus propios cambios y desafíos con confianza.

Al mantenerte abierto a nuevas experiencias e ideas, cumples el tema de este ciclo contribuyendo a la evolución continua de tu comunidad y entorno. Tu camino es de transformación dinámica, donde los obstáculos se convierten en oportunidades y el crecimiento se convierte en tu legado. A través de tu compromiso con el cambio y la innovación, prosperas como catalizador del progreso, dejando un impacto duradero en el mundo que te rodea.

Sol Consciente del Ciclo en la Puerta 5: La Puerta de la Espera

El Sol Consciente está arraigado en la Puerta 5, que representa la fase del ciclo donde la sabiduría del timing y la paciencia emerge como fundamento. Esta colocación refleja una consciencia natural de los ritmos y ciclos de la vida. Tienes una profunda capacidad para reconocer cuándo actuar y cuándo esperar, alineando tus acciones con el flujo del timing universal.

Como punto de inicio consciente del ciclo, esta fase destaca la necesidad de abrazar la paciencia y confiar en el desarrollo natural de los acontecimientos, invitándote a alinearte con los ritmos de la vida para alcanzar armonía y equilibrio.

Pregunta clave: ¿Estás abrazando la paciencia y confiando en el timing natural de los eventos, o te estás apresurando y alterando el flujo de la vida?

Tierra Consciente del Ciclo en la Puerta 35: La Puerta del Cambio

La Tierra Consciente en la Puerta 35 representa la fase del ciclo donde la energía del timing se asienta en el impulso hacia el progreso y las nuevas experiencias. Esta colocación enfatiza tu capacidad de equilibrar la paciencia con el deseo de crecimiento y evolución.

Como punto Tierra en el aspecto consciente del ciclo, esta fase asegura que tu sabiduría sobre el timing esté complementada por la capacidad de avanzar cuando surge el momento adecuado. Te invita a encontrar armonía entre esperar y avanzar, recordándote que el progreso significativo suele ser resultado de una acción bien sincronizada.

Pregunta clave: ¿Estás alineando tu impulso de progreso con la sabiduría del timing, o estás avanzando prematuramente?

Sol Inconsciente del Ciclo en la Puerta 64: La Puerta de la Confusión

El Sol Inconsciente está impulsado por la Puerta 64, que representa la fase del ciclo donde el



impulso de progreso transiciona hacia el procesamiento mental abstracto. Esta colocación refleja una capacidad inconsciente para navegar la incertidumbre y abrazar la complejidad mental. Posees una capacidad instintiva para permanecer abierto a posibilidades y evitar el pensamiento rígido, lo que a menudo conduce a insights inesperados o avances.

Aquí surge tensión cuando la necesidad de claridad desafía la incomodidad de la confusión, invitándote a abrazar la incertidumbre como fuente de inspiración creativa. Como parte del ciclo, esta fase asegura que el progreso de la Puerta 35 esté impregnado de flexibilidad mental y apertura a nuevas perspectivas.

Pregunta clave: ¿Estás abrazando la incertidumbre como fuente de inspiración, o la resistes por necesidad de claridad inmediata?

Tierra Inconsciente del Ciclo en la Puerta 63: La Puerta de la Duda

La Tierra Inconsciente en la Puerta 63 representa la fase del ciclo donde el procesamiento mental abstracto se asienta en el cuestionamiento lógico y el análisis. Esta colocación enfatiza tu capacidad de usar la duda como herramienta para una comprensión más profunda.

Como punto de anclaje de la energía inconsciente, esta fase asegura que la apertura mental de la Puerta 64 se equilibre con el pensamiento lógico y el impulso de buscar la verdad. Te invita a cuestionar y analizar con la intención de encontrar claridad, recordándote que la duda no es un obstáculo sino un camino hacia mayor comprensión. Esta fase completa el ciclo al proporcionar la estabilidad y claridad necesarias para prepararte para la siguiente fase de timing y paciencia.

Pregunta clave: ¿Estás utilizando la duda de manera constructiva para buscar claridad, o te está haciendo caer en una espiral de incertidumbre?

Integración Vital de la Cruz Cíclica

En su conjunto, la Cruz de la Consciencia 4 crea un ciclo dinámico de timing, progreso, flexibilidad mental y análisis lógico. Este ciclo refleja la consciencia de los ritmos de la vida y la importancia de la acción bien sincronizada, equilibrada por un impulso inconsciente a navegar la complejidad mental y la claridad lógica. Cada puerta aporta su energía única a este ritmo armonioso de paciencia, crecimiento, insight y comprensión.

El timing de la Puerta 5 forma la base de la paciencia y la alineación con los ritmos naturales, guiando tus acciones y decisiones. El progreso de la Puerta 35 canaliza esta sabiduría del timing hacia un crecimiento significativo y movimiento hacia adelante, equilibrando la paciencia con el impulso de nuevas experiencias. La flexibilidad mental de la Puerta 64 aporta apertura y creatividad, permitiendo insights y avances inesperados en medio de la incertidumbre. El cuestionamiento lógico de la Puerta 63 asienta esta energía mental en el análisis y la claridad, usando la duda como herramienta para una comprensión más profunda y la verdad.

Al integrar plenamente las energías conscientes del timing y el progreso con las energías inconscientes de la flexibilidad mental y el cuestionamiento lógico, creas una fuerza poderosa para una transformación significativa y bien sincronizada. Tu capacidad para alinearte con los ciclos de la vida y actuar con propósito se ve complementada por un impulso instintivo a navegar la complejidad mental y encontrar claridad a través de la duda. Este equilibrio de energías te permite liderar con sabiduría y claridad, inspirando a otros mediante acciones reflexivas y de impacto.

Este ciclo enfatiza la importancia de la paciencia y la apertura mental. La Puerta 5 destaca el valor del timing y la paciencia, mientras que la Puerta 35 asegura que esta energía se dirija hacia un progreso significativo. La Puerta 64 fomenta la creatividad y la flexibilidad mental, y la Puerta 63 garantiza que estos insights se asienten en la claridad y el análisis. Al integrar estas energías, encarnas la sabiduría de equilibrar paciencia, progreso, exploración mental y análisis lógico,



creando una vida de acción reflexiva y con impacto.

Al honrar las energías únicas de cada puerta, navegas desafíos y oportunidades con consciencia y crecimiento. El timing de la Puerta 5 puede poner a prueba tu paciencia, el progreso de la Puerta 35 puede requerir valentía, la confusión de la Puerta 64 puede resultar abrumadora y la duda de la Puerta 63 puede parecer paralizante. A través de estas experiencias, aprendes a confiar en el proceso, usando cada desafío como herramienta para la evolución personal y colectiva.

Tu recorrido consiste en abrazar el ritmo completo de este ciclo y expresar sus energías de manera auténtica. Al integrar timing, progreso, flexibilidad mental y análisis lógico, encarnas la esencia de la “Consciencia” e inspiras a otros a hacer lo mismo. Tu capacidad para alinearte con ritmos naturales, iniciar cambios significativos, abrazar la incertidumbre y buscar claridad fomenta el crecimiento y la transformación. Esta cruz te invita a vivir como ejemplo de acción reflexiva y bien sincronizada, honrando la interacción entre paciencia, progreso, exploración mental y claridad.

En última instancia, la Cruz de la Consciencia 4 trata de encarnar el proceso de alinearte con el timing universal, fomentar el crecimiento, navegar la complejidad mental y buscar claridad. Al honrar la energía de cada puerta, te alineas con el tema de tu cruz cíclica y creas un legado duradero de paciencia, progreso y comprensión.



null

Tema del Perfil del Ciclo - Perfil 1/4

En este ciclo, estás diseñado para encarnar el Perfil 1/4, combinando el impulso del Investigador hacia el conocimiento con la capacidad natural del Oportunista para construir conexiones significativas. El Perfil 1/4 te invita a explorar la vida en profundidad, desentrañando verdades fundacionales mientras compartes tus descubrimientos con los demás. Estás aquí para crear una base sólida de comprensión que no solo te ancle, sino que también aporte valor a tu red y comunidad. Tu recorrido en este ciclo trata de armonizar tu curiosidad con tu influencia social, asegurando que tus intuiciones se propaguen hacia afuera para inspirar y elevar a quienes te rodean.

La Línea 1 de este perfil refleja una necesidad consciente de investigar y dominar tu mundo. Te sientes más seguro cuando has explorado a fondo un tema y has construido una base sólida de conocimiento. Ya sea tu carrera, un pasatiempo o un interés personal, este ciclo te anima a buscar profundidad en todo lo que haces. Al mismo tiempo, la Línea 4 de este perfil trae un don inconsciente para nutrir relaciones y crear oportunidades a través de tu red. Tu éxito a menudo no proviene del esfuerzo aislado, sino de las personas que confían en ti y abogan por ti. Esta dinámica te permite traducir tus intuiciones ganadas con esfuerzo en oportunidades que beneficien tanto a ti como a los demás.

A medida que avanzas por este ciclo, el Perfil 1/4 te enseña la importancia de equilibrar tu naturaleza investigativa con tus conexiones sociales. Aunque puede resultar tentador sumergirte por completo en la investigación u otros intereses de indagación, tus relaciones son igual de importantes para tu crecimiento y tu éxito. Este ciclo te reta a compartir tus descubrimientos con los demás, reforzando los vínculos dentro de tu red y amplificando el impacto de tu trabajo. Al comprender el poder de tus conexiones, puedes crear un flujo armonioso entre el conocimiento que desentrañas y las oportunidades que surgen al compartirlo.

En este ciclo, aprender sobre el condicionamiento del Perfil 1/4 se vuelve esencial para comprender su naturaleza y propósito únicos. Esta comprensión es clave para desbloquear todo el potencial de tu Cruz Fundacional de la Encarnación, asegurando su máxima influencia. Al integrar los temas de investigación y conexión, te alineas con el propósito más profundo de tu ciclo. Esta es tu oportunidad de vivir plenamente las lecciones del Perfil 1/4, tejiendo tu base de conocimiento y relaciones en el gran tapiz del propósito de tu vida y dejando un legado significativo para otros.



Introducción - Sus Entornos Nodales del Retorno de

Las Puertas y Líneas Conscientes e Inconscientes de los Nodos Sur y Norte de su Retorno de Marte representan los temas ambientales generales que sirven como telón de fondo para su ciclo de Retorno de Marte. Estos Nodos, al ser oposiciones, crean un marco dentro del cual se desarrolla su Retorno de Marte. Estos Nodos también aportan una dirección para el entorno, enfatizando sutilmente el tema del Nodo Sur o del Nodo Norte según lo avanzado que esté en el ciclo.

Los entornos moldeados por los Nodos condicionan a las personas a su alrededor, lo que significa que observará estos temas reflejados en los comportamientos y dinámicas de quienes le rodean. Los Nodos representan una influencia direccional para el ciclo, y estas direcciones conscientes e inconscientes pueden volverse personales o educativas para usted, dependiendo de las especificidades de su Retorno de Marte. Incluso si los Nodos no forman temas de Canal direccionales, siguen proporcionando un marco ambiental dentro del cual su Retorno de Marte está condicionado a desplegarse.

Entorno Nodal Consciente: Puerta 12 del NS / Puerta 11 del NN

Tu ciclo comienza con una consciencia consciente de la energía de la 12ª Puerta en Géminis, tu Nodo Sur de Diseño del Ciclo. En este ciclo, el entorno que te rodea se configura por temas de timing, contención y la introducción cuidadosa de la transformación. La Puerta 12, la Puerta de la Cautela, reside en el Cuarto de la Civilización (Forma) y representa el potencial de introducir ideas mutativas con discernimiento y precisión.

Este entorno enfatiza la importancia de la comunicación reflexiva y la capacidad de calibrar cuándo hablar y cuándo guardar silencio. La influencia de Géminis aporta agudeza intelectual y adaptabilidad, ayudándote a navegar con destreza entornos sociales complejos. Puedes sentirte atraído por espacios donde se valora la sutileza y el timing, como equipos innovadores, grupos sociales dinámicos o situaciones que requieren diplomacia cuidadosa. En estos ámbitos, tu capacidad de observar, evaluar y actuar con contención es un activo clave.

En el entorno de la 12ª Puerta, puedes observar cómo el timing y la contención se convierten en base del progreso. No se trata de retener tu energía indefinidamente, sino de aprender cuándo y cómo expresarte para lograr el máximo impacto. Puedes prosperar en situaciones donde tu estilo de comunicación cuidadoso ayuda a crear armonía y fomenta un cambio significativo. Ya sea en roles de liderazgo, proyectos colaborativos o relaciones interpersonales, tu capacidad de introducir ideas nuevas de manera reflexiva suele ser celebrada y apreciada.

Quienes prosperan en este entorno son personas con inteligencia emocional y un fuerte sentido del timing. Destacan al leer claves sociales y saber cuándo dar un paso al frente o cuándo contenerse, creando impacto sin causar disrupción innecesaria. Estas personas brillan en roles que requieren una navegación cuidadosa de las dinámicas sociales, ya que inspiran confianza y fomentan la transformación mediante un enfoque sereno y mesurado. Prosperan ejerciendo paciencia e introduciendo sus ideas cuando el momento es el adecuado.

Sin embargo, algunas personas pueden tener dificultades en este entorno. Pueden sentirse frustradas por la necesidad de contención o encontrar difícil evaluar cuándo y cómo compartir sus percepciones. Es posible que empujen demasiado, demasiado rápido, o que no se expresen de un modo que resuene con los demás, generando resistencia o malentendidos. Su incapacidad para equilibrar expresión con timing puede dejarles la sensación de no ser escuchadas o de ser ineficaces, al no lograr que sus aportaciones creen el impacto que desean.

A medida que el ciclo avanza, comienza a emerger la influencia de la 11ª Puerta en Sagitario, tu



Nodo Norte de Diseño del Ciclo. Esta energía introduce un cambio de enfoque desde la expresión cuidadosa hacia la generación expansiva de ideas y el pensamiento visionario. La Puerta 11, la Puerta de las Ideas, reside en el Cuarto de la Mutación (Espíritu) y representa el potencial de inspirar progreso mediante innovación conceptual y nuevas perspectivas.

El entorno de la 11ª Puerta enfatiza el poder de las ideas para crear transformación. Mientras la 12ª Puerta se centra en el timing y la contención, la 11ª Puerta abre la puerta a la creatividad libre y a la exploración intelectual. La influencia sagitariana añade una cualidad expansiva y optimista, animándote a pensar en grande y explorar nuevas posibilidades. Puedes sentirte atraído por entornos donde se celebran la colaboración, la lluvia de ideas y el intercambio de ideas visionarias.

Estos pueden incluir equipos creativos, laboratorios de ideas o comunidades enfocadas en el progreso social.

En este entorno, la generación de ideas frescas se convierte en tu fortaleza. Puedes notar cómo la energía de la 11ª Puerta te inspira a pensar más allá de las limitaciones, ofreciendo nuevas perspectivas que encienden la transformación y el crecimiento. Sin embargo, esta energía también te desafía a refinar tus ideas y compartirlas de un modo que resuene con los demás. Aprendes que, si bien la innovación es poderosa, su eficacia depende de cómo y cuándo se exprese.

Quienes prosperan en el entorno de la 11ª Puerta son naturalmente curiosos, de mente abierta y pensadores creativos. Destacan en situaciones donde se valora su capacidad de generar y articular ideas frescas, inspirando a otros y contribuyendo al progreso colectivo. Estas personas prosperan participando en conversaciones significativas y explorando nuevas posibilidades, compartiendo sus percepciones de formas que fomentan la colaboración y la innovación.

Por el contrario, algunas personas pueden tener dificultades en este entorno. Pueden sentirse sobrepasadas por el flujo constante de ideas o resistirse al llamado a pensar creativamente y salir de su zona de confort. Es posible que se aferren a patrones de pensamiento obsoletos o eviten el proceso colaborativo, generando frustración o estancamiento. Su renuencia a implicarse con nuevas perspectivas puede impedirles participar plenamente en la energía transformadora de la 11ª Puerta.

Al mismo tiempo, puedes lidiar con la tentación de actuar sobre tus ideas de inmediato. El impulso de ver tus conceptos implementados rápidamente puede derivar en impaciencia o frustración, especialmente en entornos que aún no están receptivos al cambio. Aquí entran en juego las lecciones de la 12ª Puerta. El timing, la contención y las habilidades de comunicación cuidadosa desarrolladas al inicio del ciclo te ayudan a transitar esta nueva fase con gracia, asegurando que tus contribuciones sean impactantes y bien recibidas.

Cuando te encuentras en entornos receptivos a ideas nuevas, donde las personas están abiertas a perspectivas frescas y listas para un progreso reflexivo, sientes una profunda alineación y entusiasmo. En estos escenarios, puedes expresar libremente la energía expansiva de la 11ª Puerta, introduciendo conceptos visionarios que inspiran y elevan. Sin embargo, en entornos más rígidos o resistentes, puede que necesites ejercer paciencia, preparando el terreno para una transformación futura sin presionar en exceso.

Este ciclo refleja un viaje profundo desde la contención hasta la innovación, desde el timing cuidadoso hasta la generación libre de ideas. Al principio del ciclo, la energía de la 12ª Puerta en el Cuarto de la Civilización crea una atmósfera donde el foco está en la comunicación reflexiva y la expresión contenida. A medida que la influencia de la 11ª Puerta en el Cuarto de la Mutación se hace más fuerte, el foco se desplaza hacia la creatividad expansiva y la exploración de nuevas posibilidades.



La dinámica en las relaciones a tu alrededor refleja esta transición. Al principio del ciclo, puedes sentirte atraído por relaciones y contextos que valoran la paciencia, la sutileza y la comunicación cuidadosa. Estas conexiones proporcionan una base de confianza y comprensión. A medida que el ciclo se despliega, la influencia de la 11ª Puerta fomenta interacciones más dinámicas y expansivas, promoviendo relaciones que celebran la creatividad, la exploración y la visión compartida. Esta transición permite que tus relaciones evolucionen, mezclando la estabilidad de la comunicación cuidadosa con la emoción de la innovación.

Al final del ciclo, habrás experimentado cómo las energías de la 12ª Puerta y la 11ª Puerta moldean tanto tu entorno como tus interacciones con los demás. Los temas de contención e innovación te invitan a reflexionar sobre el equilibrio entre el timing cuidadoso y la libre expresión de ideas. Este ciclo te ofrece la oportunidad de observar cómo tus percepciones pueden inspirar transformación cuando se comparten de manera reflexiva, conduciendo a crecimiento personal y progreso colectivo.

A través de estas observaciones, obtienes una comprensión más profunda de cómo navegar la interacción entre timing y creatividad. Ya sea como observador, participante o guía, este ciclo te invita a abrazar el equilibrio entre comunicación cuidadosa y pensamiento visionario. Las lecciones de este entorno brindan una apreciación profunda del poder tanto de la contención como de la innovación, permitiéndote aportar tus dones únicos al mundo de maneras significativas y transformadoras.

Tema de la Línea Nodal Consciente: Nodos del Ciclo de la Cuarta Línea

Tu Entorno Nodal del Ciclo Consciente está impreso con temas de la 4ª Línea, invitándote a sintonizar con las energías de conexión, influencia y oportunidad a través de las relaciones. Las Cuartas Líneas están naturalmente orientadas a construir redes, porque todo su potencial fluye a través de los vínculos que crean. En este ciclo, resonarás conscientemente con entornos donde la confianza, el apoyo mutuo y las relaciones auténticas son clave para fomentar el crecimiento y la influencia. La 4ª Línea no dispersa su energía; está altamente enfocada y dedicada a su tema específico, tal como se expresa a través de las puertas de los nodos. Este foco singular se alinea con la energía de “fraternidad/sororidad”, creando un sentido de pertenencia y visión compartida que sostiene tanto el éxito individual como el colectivo. Puedes notar personas a tu alrededor profundamente comprometidas con cultivar oportunidades dentro de sus redes, aprovechando sus conexiones con precisión e intención para alinearse con sus objetivos.

El arquetipo conductual de la 4ª Línea es “El Oportunista”, reflejando su diseño para prosperar a través de las relaciones. Para la 4ª Línea, todo en la vida depende de a quién conoce, ya que su potencial solo se manifiesta plenamente mediante la red adecuada. Puedes notar personas en tu entorno que son networkers naturales, construyendo y manteniendo relaciones de forma constante para abrir puertas de oportunidad. Sin embargo, esta dedicación relacional trae una dualidad: la amabilidad y la generosidad de la 4ª Línea se extienden a quienes confían y valoran, pero pueden volverse rápidamente fríos, distantes o incluso resentidos cuando se rompe la confianza o el entorno se siente inestable. El cansancio es otro desafío natural para la 4ª Línea, ya que la disponibilidad constante hacia los demás, especialmente cuando no genera oportunidades, puede dejarles agotados y frustrados. Esta dinámica de amabilidad/aspereza revela cuán profundamente la energía de la 4ª Línea está ligada al estado de sus relaciones, oscilando entre la calidez y el retiro según cuán apoyada y alineada se sienta.

En cuanto al compartir, la 4ª Línea es “La Magnánima”. Hay grandeza en su generosidad, pero no se extiende a todo el mundo. Su magnanimidad se reserva para sus amigos, las personas más cercanas y en quienes confía profundamente. Mientras la 4ª Línea espera a que las oportunidades lleguen a través de su red, a menudo se pasa por alto a la persona que proporcionó la oportunidad, en favor de devolver al círculo íntimo. Curiosamente, esta dinámica subraya la



dualidad amabilidad/aspereza; la 4ª Línea puede ser extraordinariamente entregada y cálida con sus aliados de confianza, pero distante o indiferente con quienes están fuera de su círculo interno. Puedes notar personas que irradian calidez y generosidad hacia quienes confían, pero que parecen redirigir las ventajas que han obtenido a sus aliados más cercanos en lugar de a quienes les apoyaron directamente. Estas dinámicas enfatizan la importancia de la confianza y la alineación en el proceso de compartir de la 4ª Línea.

En contextos íntimos, la 4ª Línea es “La Compañera”, abordando la intimidad desde la base de la amistad. Para la 4ª Línea, la verdadera intimidad no puede existir sin compañerismo, ya que utiliza la amistad para establecer confianza y evaluar el potencial de conexiones más profundas. Este arquetipo a menudo está marcado por cierta “astucia”: “¿Quieres que seamos amigos? Seré tu amiga. Seré la persona con la que puedas hablar.” Bajo esta amabilidad hay un tema de voyeurismo, mientras la 4ª Línea observa y evalúa si la conexión es correcta para una mayor intimidad. Esta dinámica de amabilidad/aspereza también puede aparecer en la intimidad: cuando se establece la confianza, la 4ª Línea aporta calidez y lealtad, pero sin esa base, puede retirarse y protegerse de conexiones más profundas. Puedes notar personas que se acercan a las relaciones con esta energía de amistad primero, esperando el momento adecuado para profundizar el vínculo. El proceso de compañerismo es esencial para la 4ª Línea, ya que asegura que la intimidad más profunda esté alineada y sea mutuamente de apoyo.

Tu Entorno Nodal del Ciclo resalta las dualidades de la 4ª Línea: amabilidad y aspereza, calidez y retiro, generosidad y cansancio. Cuando hay alineación, el entorno se sentirá como un espacio de confianza, respeto mutuo y relaciones armoniosas, fomentando la colaboración y el flujo de oportunidades para el crecimiento y la expresión. Sin embargo, cuando está desbalanceado, la energía de la 4ª Línea puede volverse fría o retraída, protegiéndose del rechazo o la inestabilidad. Notarás personas que encarnan la energía de la 4ª Línea construyendo redes sólidas y aprovechando sus relaciones para crear oportunidades, mientras navegan también los desafíos del cansancio relacional y la necesidad de reciprocidad. Estas cualidades confirman que estás en el lugar correcto y alineado con la perspectiva adecuada en relación con los temas de tus puertas nodales del ciclo. Al sintonizar con estas dinámicas, te alineas con un entorno de ciclo que valora la confianza, la lealtad y el poder transformador de la conexión auténtica.

Entorno Nodal Inconsciente: Puerta NS 15 / Puerta NN 10

Tu ciclo comienza con una inmersión inconsciente en la energía de la 15.ª Puerta en la cúspide Cáncer/Géminis, en tu Nodo Sur de Diseño del Ciclo. En este ciclo, tu cuerpo se alinea instintivamente con entornos moldeados por temas de diversidad, extremos y la capacidad de armonizar el espectro completo de ritmos y comportamientos de la vida. La Puerta 15, la Puerta de los Extremos, representa el potencial de abrazar la diversidad y adaptarse a los variados flujos de la vida, encontrando equilibrio en medio del aparente caos. Tu cuerpo se sintoniza de forma natural con estas dinámicas, percibiendo cómo la inclusividad y la apertura a los extremos pueden crear armonía y progreso.

La energía de la 15.ª Puerta crea un entorno donde abrazar la diversidad y la flexibilidad es esencial. Tu cuerpo se alinea inconscientemente con situaciones que recompensan la adaptabilidad, la curiosidad y la capacidad de navegar los contrastes de la vida. La cúspide Cáncer/Géminis añade profundidad emocional y adaptabilidad intelectual al proceso, ayudando a tu cuerpo a alinearse con entornos donde la comprensión emocional y la flexibilidad mental aportan equilibrio y unidad. Tu cuerpo percibe instintivamente cómo quienes prosperan en este entorno se mantienen arraigados mientras abrazan los extremos de la vida, fomentando la inclusividad y la colaboración.

En este entorno, tu cuerpo observa cómo la diversidad y la adaptabilidad crean oportunidades para el crecimiento y la transformación. Percibe cómo la apertura a los ritmos y contrastes de la



vida puede resolver el conflicto y aportar armonía donde de otro modo podría haber caos. Al mismo tiempo, tu cuerpo puede notar resistencia en otros, como cuando las personas tienen dificultades para abrazar la diversidad o se aferran a patrones de comportamiento rígidos. Estos momentos ponen de relieve la lección de la Puerta 15: el equilibrio y la armonía provienen de aceptar y celebrar el espectro completo de la vida, no de evitar sus extremos.

La energía de la 15.ª Puerta también enfatiza la importancia de encontrar equilibrio en medio del flujo y reflujo de los ritmos de la vida. Tu cuerpo se alinea inconscientemente con entornos donde las personas prosperan al abrazar las diferencias y encontrar puntos en común. La influencia de Cáncer fomenta la sensibilidad emocional y el cuidado, mientras que la influencia de Géminis añade curiosidad intelectual y adaptabilidad, ayudando a tu cuerpo a alinearse instintivamente con entornos donde la diversidad no sólo se acepta, sino que se celebra.

A medida que el ciclo avanza, la energía de la 10.ª Puerta en la cúspide Capricornio/Sagitario, en tu Nodo Norte de Diseño del Ciclo, comienza a adquirir mayor protagonismo. Esta energía no reemplaza la influencia de la 15.ª Puerta, sino que añade una nueva dimensión al entorno. Mientras la 15.ª Puerta continúa moldeando el trasfondo con sus temas de diversidad y extremos, la 10.ª Puerta introduce un enfoque en la conducta, la ética y la alineación de las acciones personales con principios superiores. La Puerta 10, la Puerta del Comportamiento del Ser, representa el potencial de acción transformadora a través de la integridad y la autoconciencia. La cúspide Capricornio/Sagitario amplifica esta energía, arraigándola en responsabilidad y visión.

En este entorno de la oposición 15/10, tu cuerpo continúa percibiendo y respondiendo a la energía inclusiva y expansiva de la 15.ª Puerta mientras se sintoniza cada vez más con la energía arraigada y ética de la 10.ª Puerta. La influencia de Capricornio aporta disciplina y responsabilidad, mientras que Sagitario añade exploración y propósito, ayudando a tu cuerpo a alinearse con entornos donde la integridad personal y la adaptabilidad trabajan en armonía. Tu cuerpo se adapta instintivamente a este juego dinámico entre diversidad e integridad a medida que estas energías se despliegan.

La interacción entre las Puertas 15 y 10 crea un entorno donde la inclusividad evoluciona hacia la acción con propósito, y la armonía con los ritmos de la vida se traduce en un comportamiento ético y coherente. Tu cuerpo reconoce el equilibrio entre abrazar los extremos y alinearse con principios superiores, observando cómo estas energías se complementan. La energía de la 15.ª Puerta sigue aportando apertura y adaptabilidad, mientras que la 10.ª Puerta introduce la necesidad de autoconciencia, responsabilidad y comportamiento orientado al propósito. Tu cuerpo percibe inconscientemente cómo interactúan estas energías, observando el flujo entre diversidad e integridad.

La acción en este entorno surge de forma natural del equilibrio entre inclusividad y propósito. Tu cuerpo sabe cuándo abrazar la diversidad y adaptarse a los ritmos de la vida, y cuándo alinear sus acciones con la integridad y los principios superiores. Este proceso refleja el ritmo inconsciente de la oposición 15/10, donde flexibilidad y coherencia coexisten. Tu cuerpo se mueve con el flujo de esta interacción, contribuyendo a entornos donde inclusividad y comportamiento ético conducen a un crecimiento y un progreso significativos.

La resistencia a este énfasis evolutivo puede manifestarse en el entorno cuando individuos o grupos tienen dificultades para integrar estas energías. Tu cuerpo puede notar resistencia en otros, percibiendo su incomodidad tanto con abrazar la diversidad como con alinear sus acciones con la integridad. Esta resistencia puede aparecer como rigidez, evitación de la responsabilidad o incapacidad para adaptarse a los extremos de la vida. Tu cuerpo navega instintivamente estas dinámicas, confiando en que la alineación entre inclusividad y propósito emergerá a su debido tiempo.



El viaje inconsciente de este ciclo refleja la interacción dinámica entre diversidad e integridad. La 15.ª Puerta sigue moldeando un entorno donde predominan la flexibilidad y la apertura, llevando a tu cuerpo a observar cómo abrazar los extremos de la vida fomenta el equilibrio y la armonía. La cúspide Cáncer/Géminis amplifica la profundidad emocional y la adaptabilidad intelectual, creando una base para entornos donde la diversidad es valorada y celebrada.

A medida que la influencia de la 10.ª Puerta se fortalece, el énfasis se desplaza hacia la acción orientada al propósito y la integridad personal. La cúspide Capricornio/Sagitario amplifica la responsabilidad y la visión, alentando entornos donde la autoconciencia y el comportamiento ético conducen al crecimiento. Tu cuerpo se alinea instintivamente con este cambio, observando cómo la inclusividad evoluciona hacia la acción con propósito mediante momentos de disciplina y alineación superior. Esta interacción resalta el papel inconsciente de tu cuerpo en entornos donde diversidad e integridad trabajan en armonía, creando espacios para el crecimiento y la transformación colectivos.

Las relaciones y las interacciones a tu alrededor también reflejan esta transición. Al inicio del ciclo, tu cuerpo puede percibir a otros abrazando la diversidad y la inclusividad, valorando la apertura y la adaptabilidad en sus relaciones y colaboraciones. La energía de la 15.ª Puerta fomenta relaciones que celebran las diferencias y promueven la conexión mediante la comprensión emocional y la curiosidad intelectual. Tu cuerpo observa instintivamente cómo la diversidad inspira crecimiento mutuo y armonía en las relaciones.

A medida que el ciclo avanza, la influencia de la 10.ª Puerta en la cúspide Capricornio/Sagitario aporta un nuevo enfoque a las relaciones. Tu cuerpo puede notar a otros valorando la integridad y el comportamiento ético, arraigando sus interacciones en la confianza y la responsabilidad. La energía de la acción con propósito fomenta relaciones construidas sobre valores compartidos y respeto mutuo. Al final del ciclo, tu cuerpo habrá observado cómo diversidad e integridad moldean las interacciones, inspirando crecimiento y transformación en las relaciones.

Al final del ciclo, la interacción entre la 15.ª Puerta y la 10.ª Puerta habrá moldeado el entorno compartido y la manera en que tu cuerpo interactúa instintivamente con él. El viaje desde la diversidad hasta el propósito refleja el proceso inconsciente de equilibrar la inclusividad con la acción ética. Este ciclo ofrece a tu cuerpo una oportunidad para alinearse profundamente con los ritmos de la vida, confiando en su consciencia innata para navegar la interacción dinámica entre flexibilidad e integridad.

A través de este proceso, tu cuerpo reconoce y participa en las dinámicas compartidas de la oposición 15/10, navegando instintivamente la energía de la diversidad y el propósito a medida que se despliega. Las lecciones de este ciclo destacan el papel de tu cuerpo en observar y participar en entornos donde la inclusividad y la integridad dan lugar a claridad y progreso. De este modo, tu cuerpo participa de manera significativa en el flujo natural de la vida, contribuyendo con sus dones únicos a la experiencia compartida del mundo que te rodea.

Tema de la Línea Nodal Inconsciente: Nodos del Ciclo de la Quinta Línea

Tu Entorno Nodal Inconsciente está definido por temas de la 5ª Línea, lo que significa que tu cuerpo resuena instintivamente con dinámicas de proyección, liderazgo, universalización y practicidad. En este ciclo, tu cuerpo se sentirá a gusto en entornos donde se ofrecen soluciones, hay liderazgo presente y las personas se elevan para afrontar desafíos colectivos. La 5ª Línea a menudo adopta el arquetipo de “El General”, quienes dan un paso al frente para liderar, resolver problemas o “salvar el día”. Tu cuerpo puede sentirse de manera natural atraído hacia espacios donde esta energía está activa, percibiendo la confianza que inspiran estos líderes, así como la tensión o sospecha que los rodea. Estas dinámicas reflejan el tira y afloja natural de la energía de la 5ª Línea en entornos colectivos, señalando que tu cuerpo está alineado con los temas de tus



puertas nodales del Ciclo.

En entornos más pequeños e íntimos, tu cuerpo puede resonar con personas que encarnan el arquetipo de la 5ª Línea “El Ejecutor”, quienes cuentan con la confianza de su grupo para llevar a cabo planes con equidad, practicidad y eficiencia. Se confía en estas personas para convertir ideas en realidad, asegurando el éxito colectivo mediante su enfoque pragmático. Tu cuerpo se siente seguro en espacios donde está presente esta energía de ejecutor, percibiendo la estabilidad y la confianza que conlleva un liderazgo claro, honesto y práctico. Al observar estas cualidades de ejecutor en tu entorno, tu cuerpo se sintonizará instintivamente con espacios donde la confianza y la practicidad guían las dinámicas de grupo, confirmando la alineación con los temas de la 5ª Línea.

La capacidad de la 5ª Línea para atraer proyecciones y suposiciones es otra dinámica con la que tu cuerpo se sintoniza instintivamente. En entornos de 5ª Línea, las personas suelen proyectar sus esperanzas, miedos y expectativas sobre quienes ocupan posiciones de influencia. Tu cuerpo puede sentirse atraído hacia espacios donde este “campo de proyección” está vivo, ya sea que se manifieste como admiración, sospecha o una mezcla de ambos. Estas proyecciones suelen dirigirse a individuos que desafían normas, traen ideas frescas o alteran el status quo en busca de soluciones universales. Tu cuerpo también notará la energía seductora de la 5ª Línea, cómo personas con carisma y practicidad atraen a otros hacia su visión, inspirándoles a adoptar soluciones más amplias y universales. Estas dinámicas son señales clave de que tu cuerpo está sintonizado con el entorno correcto de 5ª Línea.

En el núcleo de estos entornos está la sospecha y la practicidad de la 5ª Línea, que tu cuerpo reconoce y con las que resuena de forma instintiva. Puedes notar personas que cuestionan los motivos de otros, analizan sus intenciones o gestionan cuidadosamente las expectativas para evitar conflictos o daños. Estos entornos llevan una corriente subyacente de discernimiento y estrategia, mientras las personas navegan el delicado equilibrio entre confianza y proyección. Tu cuerpo se siente alineado en espacios donde está presente esta energía cautelosa, donde las personas son tanto prácticas como discernidoras, asegurando que sus acciones se alineen con el bien colectivo mientras gestionan las expectativas que se proyectan sobre ellas. Esta cualidad cuidadosa y estratégica es un sello de los entornos de 5ª Línea y señala que tu cuerpo está sintonizado con el lugar y la perspectiva correctos.

Tu Entorno Nodal del Ciclo Inconsciente apoya la alineación de tu cuerpo con los temas de liderazgo, practicidad y soluciones universales. Tu cuerpo busca instintivamente espacios donde los líderes dan un paso al frente para resolver desafíos colectivos, los ejecutores aseguran el éxito del grupo y los pensadores heréticos desafían normas para dar vida a ideas nuevas. Puedes notar personas que usan su carisma para inspirar y seducir a otros hacia su visión, así como la sospecha subyacente y la gestión cuidadosa de expectativas que definen la estrategia de supervivencia de la 5ª Línea. Cuando estas cualidades están presentes, confirman que tu cuerpo está alineado con los temas de tus puertas nodales del Ciclo. Al confiar en el impulso instintivo de tu cuerpo hacia estas dinámicas, profundizas tu alineación con el propósito y la perspectiva de tu entorno, fomentando una mayor conexión con la sabiduría de la 5ª Línea en este ciclo.



Su Retorno de Marte: temas de Centros

Tema del Ciclo: Centro Sacral impactado

Temas de energía constante y creatividad que emergen en este ciclo

En este ciclo, con el Centro Sacral temporalmente definido, notarás acceso a una fuente de energía constante y renovable que alimenta la creatividad, la productividad y una sensación de impulso. Tareas o proyectos que antes se sentían abrumadores ahora resultan más manejables, ya que esta energía condicionada aporta un empuje consistente que puede ayudarte a lograr y crear con mayor facilidad.

Puedes sentir un aumento de vitalidad, lo que facilita implicarte en la vida y aprovechar oportunidades que te entusiasmen. Este es un momento poderoso para explorar cómo se siente trabajar con energía constante y permitir que apoye tu creatividad y productividad de maneras satisfactorias. Esta energía está aquí para ayudarte a experimentar lo que es mantenerte energizado y comprometido - ¡así que disfruta del flujo que trae!

Tema del Ciclo: Centro Corazón impactado

Temas de fuerza de voluntad, autoestima o logro que emergen en este ciclo

En este ciclo, con el Centro Corazón temporalmente definido, tienes la oportunidad de conectar profundamente con tu sentido de valor, fuerza de voluntad y determinación. Puede que te encuentres entrando en un nuevo nivel de confianza, listo para perseguir objetivos significativos y dar pasos audaces hacia el logro.

Esta energía te capacita para asumir compromisos y mantenerlos con propósito, alineando tus acciones con lo que realmente importa. Es un momento para abrazar tu fuerza interior, confiar en tu valor y explorar las alturas que puedes alcanzar cuando permites que tu ímpetu y determinación marquen el camino. ¡Prepárate para un ciclo dinámico de crecimiento, éxito material y una conexión más profunda con tu valor inherente!

Tema del Ciclo: Centro G impactado

Temas de amor, identidad o dirección que emergen en este ciclo

En este ciclo, con el Centro G temporalmente definido, tienes el potencial de experimentar una profunda claridad en torno al amor, la dirección y la identidad. Pueden surgir nuevas oportunidades que se sientan alineadas con tu yo más profundo, atrayéndote hacia relaciones, caminos o roles que parecen hechos a tu medida.

Esta energía trae una oportunidad única para sentir un sentido constante de yo y propósito, quizá por primera vez en mucho tiempo. Aunque esta estabilidad es temporal, puede servir como un poderoso punto de referencia, ayudándote a explorar lo que realmente resuena con tu viaje. Prepárate para sumergirte en las posibilidades de un nuevo amor, una dirección renovada y una conexión más profunda con quien estás destinado a ser.

Tema del Ciclo: Centro Ajna impactado

Temas de certeza en los procesos de pensamiento y la perspectiva mental que emergen en este ciclo

En este ciclo, con el Centro Ajna temporalmente definido, puedes experimentar una nueva sensación de consistencia en tus procesos de pensamiento. Ya sean lógicos, abstractos o individuales, tu pensamiento puede sentirse más estructurado y fiable, dándote la confianza para analizar, sacar conclusiones y expresar tus ideas con claridad.



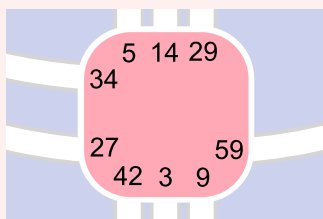
Esta definición temporal ofrece una oportunidad única para explorar el poder de los patrones de pensamiento consistentes, ayudándote a obtener insights, afinar tu enfoque mental y relacionarte con el mundo de una forma más intencional. Disfruta de este tiempo de claridad mental y seguridad en ti mismo mientras navegas el ciclo que tienes por delante.

Tema del Ciclo: Centro Cabeza impactado

Temas de inspiración mental constante que emergen en este ciclo

En este ciclo, con el Centro Cabeza temporalmente definido, tienes el potencial de experimentar un flujo constante de inspiración y presión mental. Las inspiraciones pueden llegar con un sentido de propósito y dirección, permitiéndote explorar preguntas y conceptos que encienden tu curiosidad y creatividad.

Esta nueva consistencia mental puede aportar foco a áreas de tu vida donde antes te sentías disperso o incierto. Aunque esta energía es temporal, ofrece una oportunidad única para relacionarte con tus pensamientos de una manera más dirigida y significativa. Prepárate para abrazar esta oleada de pensamiento inspirado y deja que te guíe hacia insights que importan.



Temas del Centro del Ciclo: Centro Sacral definido

La mente y su ilusión de energía ilimitada

En tu Diseño de Base, tienes el Centro Sacral indefinido, lo que significa que tu mente está naturalmente condicionada a empujarte más allá de tus límites, cuestionando constantemente si estás haciendo o logrando lo suficiente. La estrategia de la mente aquí es: “Nunca saber cuándo es suficiente”. Esto puede crear una tendencia a trabajar en exceso, sobrecomprometerte o permanecer en situaciones más tiempo del saludable, impulsado por el miedo mental a no hacer lo suficiente o a defraudar a otros.

En este ciclo, sin embargo, tu Centro Sacral está definido por el condicionamiento del ciclo, dándote acceso temporal a su energía consistente y sostenible. Aunque esta energía definida puede sentirse empoderadora, es importante recordar que no es tu estado natural.

Ten cuidado - esta energía recién encontrada es temporal. La mente en sombra intentará aprovecharla, convenciéndote de que empujes más, de que te comprometas con más cosas o de que ignores tus límites naturales. Se aferrará a esta energía definida como “prueba” de que siempre deberías ser capaz de una productividad interminable. Debido a que ahora tienes consistencia temporal en este centro, tu mente también te engañará haciéndote creer que, de pronto, sí sabe “cuándo es suficiente”. Esto puede llevar a decisiones abruptas - detener tareas, proyectos o incluso relaciones prematuramente - basadas en una falsa sensación de finalidad o claridad.

La mente es tan astuta como errada. Sus ilusiones a menudo te alejan de tu verdad. Sin embargo, tu verdadero poder reside en observar esta dinámica y permitir que tu autoridad interna guíe tus decisiones, en lugar de sucumbir al condicionamiento de la mente. Resiste la tentación de excederte, sobreextenderte o cortar cosas de golpe. Recuerda que esta energía definida no es permanente - solo está presente durante este ciclo de condicionamiento. Confía en tu autoridad para discernir cuándo involucrarte y cuándo descansar, cuándo continuar y cuándo soltar, incluso si la mente insiste en lo contrario.

Experimentar el Centro Sacral definido

Para este ciclo, el Centro Sacral definido te ofrece una muestra de su energía consistente y sostenible. Esto puede sentirse empoderador, especialmente si antes has lidiado con límites energéticos o con agotamiento. Puedes notar que emerge un ritmo natural de energía, con la capacidad de trabajar de manera constante en tareas que te entusiasman o te resultan satisfactorias.

Utiliza este tiempo para explorar cómo se siente esta energía definida en comparación con tu estado habitual. Presta atención a las señales de tu cuerpo: ¿tu respuesta visceral te guía hacia tareas que se sienten satisfactorias y alineadas? ¿O tu mente intenta sobreponerse a esta energía natural con ocupación innecesaria u obligaciones?

El Centro Sacral definido también está vinculado a la sexualidad y la creatividad. Puedes experimentar una conexión más fuerte con tu energía sexual o sentirte inspirado a canalizar esta



vitalidad hacia proyectos creativos. Aun así, es crucial honrar tu necesidad de descanso y recuperación, incluso con este impulso temporal de energía. Energía sostenible no significa energía infinita. Observa cómo fluye tu energía durante este periodo y utiliza esa conciencia para informar cómo gestionas tu energía incluso después de que el ciclo termine.

Características clave del Centro Sacral definido

- Energía sostenible: Una fuente consistente y confiable de fuerza vital para el trabajo, la creación y la actividad.
- Naturaleza responsiva: La claridad y la acción llegan respondiendo a la vida con el instinto visceral.
- Energía sexual y creativa: Una conexión fuerte con la sexualidad, la reproducción y la expresión creativa.
- Impacto en los demás: La capacidad de energizar y motivar a quienes te rodean.
- Desafíos: Sobrecomprometerse o ignorar la necesidad de descanso y recuperación.

Comprender el Centro Sacral definido

El Centro Sacral es la central energética del bodygraph - hogar de la fuerza vital que sostiene el trabajo, la creatividad y la sexualidad. Cuando el Sacral está definido, provee una fuente de energía consistente y renovable. Solo los Generadores y los Generadores Manifestantes tienen el Centro Sacral definido de manera natural, lo que los marca como los constructores de energía y hacedores de la sociedad.

En este ciclo, sin embargo, tu Centro Sacral está definido temporalmente a través del condicionamiento del ciclo. Esto significa que tienes acceso a un flujo de energía estable y sostenible durante este periodo, pero no es tu estado natural ni tu autoridad interna.

La energía sacral se utiliza más eficazmente cuando responde a la vida mediante el instinto visceral. La respuesta sacral es visceral y no verbal - un "ajá" (sí) se siente como entusiasmo, expansión o un tirón hacia la acción, mientras que un "ajá-uh" (no) se siente como resistencia, contracción o desinterés. Sin embargo, dado que esta energía es condicionada y no parte de tu diseño innato, es esencial matizar estas respuestas con tu verdadera autoridad interna.

Pregúntate: ¿Quiere mi autoridad interna utilizar esta energía temporal para mis propósitos? Si la respuesta es sí, permite que el Sacral definido te apoye en una acción alineada. Si la respuesta es no, confía en tu autoridad para alejarte de compromisos o actividades que no son correctos para ti, incluso si la energía sacral se siente poderosa en el momento.

El Centro Sacral y su papel

El Centro Sacral está profundamente ligado a la sexualidad y la creatividad. Quienes tienen el Sacral definido de forma natural suelen tener una conexión consistente con estas energías, con un impulso natural hacia la expresión sexual y la capacidad de canalizar esta vitalidad hacia empeños creativos.

Aunque la energía sacral es sostenible y regenerativa, no es infinita. El descanso es esencial para permitir que el cuerpo se recargue. A diferencia de los Centros Sacral indefinidos, que pueden quemarse rápidamente al amplificar la energía de otros, los seres con Sacral definido despiertan naturalmente cada día con energía renovada para las tareas y actividades que les brindan satisfacción.

Durante este ciclo, puedes sentirte con energía y productivo, pero es importante recordar que se trata de un condicionamiento temporal. Usa este tiempo para observar cómo funciona el Centro Sacral y cómo influye en tus niveles de energía y respuestas, pero deja siempre que tu verdadera autoridad interna guíe tus decisiones.

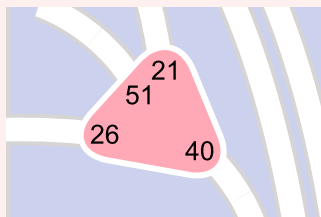
**La energía sacral y su impacto en los demás**

La energía sacral también impacta a quienes te rodean. Las personas con Centros Sacral indefinidos pueden sentirse energizadas y motivadas en tu presencia, pero es importante reconocer que esta energía no está destinada a alimentar a otros indefinidamente. Del mismo modo, dado que esta energía está condicionada para ti, no debe sobreusarse ni tratarse como si fuera tu estado natural. Así que no permitas que otros te identifiquen como la “central de poder”, porque esta energía se irá en algún momento. Aprender a dosificarte y a honrar tus ritmos naturales garantiza que tu energía permanezca equilibrada y satisfactoria.

Reflexiones finales

El Centro Sacral definido en este ciclo te ofrece una oportunidad increíble para experimentar su energía constante y sostenible. Aunque esta energía puede sentirse empoderadora y productiva, recuerda que es temporal y condicionada. Observar cómo funciona el Centro Sacral durante este periodo puede ayudarte a comprender la diferencia entre responder a la vida con tus vísceras y tomar decisiones basadas en tu verdadera autoridad interna.

Confía en tu autoridad interna para guiarte al decidir dónde invertir tu energía. Resiste el impulso de sobreextenderte solo porque la energía está disponible y evita tratar el Centro Sacral como si fuera tu autoridad natural. Manteniéndote alineado con tu diseño, podrás aprovechar al máximo esta definición temporal y obtener valiosas percepciones sobre tu relación con el trabajo, la creatividad, el descanso y la satisfacción.



Temas del Centro del Ciclo: Centro Corazón definido

La mente y la ilusión de la fuerza de voluntad

En tu Diseño de Base, tienes el Centro Corazón indefinido, lo que significa que tu mente está naturalmente condicionada a cuestionar si eres “suficientemente bueno”. El Centro Corazón indefinido a menudo crea una narrativa mental que cuestiona tu valor o te presiona a sobrecompensar haciendo promesas, adquiriendo compromisos o esforzándote por logros para validar tu valía. Esta presión mental puede empujarte a asumir más de lo necesario o beneficioso, simplemente para demostrar tu fiabilidad, fortaleza o autoestima ante ti o ante otros.

En este ciclo, con tu Centro Corazón temporalmente definido, tienes acceso a fuerza de voluntad selectiva, la capacidad de sobreponerte y aplicar energía intensa para realizar tareas u objetivos que te importan. No se trata de sostener un impulso interno constante, ya que la fuerza de voluntad no está diseñada para ser permanente. Más bien es como un sprint: una poderosa ráfaga de energía que te permite lograr o mantener el rumbo cuando hace falta, seguida del necesario descanso y recuperación. Piénsalo como escalar una montaña empinada: convocas energía intensa para llegar a la cima y, una vez allí, haces una pausa, descansas y disfrutas de la victoria y el logro.

Esta energía temporal aporta una sensación de confianza y autoestima que no requiere validación externa, permitiéndote comprometerte con metas y promesas con claridad y firmeza. Sin embargo, la mente condicionada por tu naturaleza indefinida puede seguir intentando convencerte de sobrecomprometerte o de demostrarte innecesariamente. Reconocer esta ilusión es clave para navegar este ciclo con equilibrio y alineación.

El Centro Corazón definido: un ciclo de fuerza de voluntad y autoestima

Para este ciclo, el Centro Corazón definido te brinda acceso a ráfagas fiables de fuerza de voluntad, determinación y un fuerte sentido de autoestima. Esta definición temporal te permite experimentar el poder de una energía interna selectiva que se utiliza mejor de forma enfocada e intencional, seguida de períodos de descanso. Puedes encontrarte asumiendo de forma natural roles de liderazgo o inspirando a otros con tu confianza y fiabilidad.

En este ciclo, tienes la capacidad de hacer promesas y compromisos con mayor claridad y cumplimiento. El Centro Corazón definido proporciona la energía para persistir a través de desafíos o empujar en momentos críticos, ayudándote a lograr lo que está alineado con tus valores y aspiraciones. También amplifica tu conexión con el éxito material, permitiéndote fijar y alcanzar objetivos relacionados con finanzas, recursos u otros logros tangibles.

Al mismo tiempo, esta energía viene con un filo competitivo. Puedes notar un deseo más fuerte de afrontar desafíos, demostrar tus capacidades o mostrar tu valía a través de tus acciones. Aunque esto puede sentirse empoderador, es importante mantener la consciencia de cómo diriges esta energía. La competencia sana puede impulsarte a sobresalir, pero comparaciones o conflictos innecesarios podrían llevar a desequilibrio.

No obstante, es crucial asegurar que estas promesas y compromisos provengan de tu Autoridad



Interna, no de la tendencia mental a prometer de más. El Corazón definido es muy selectivo con aquello a lo que se compromete porque comprende la importancia de cumplir sus promesas y las posibles consecuencias de quedarse corto.

Características clave del Centro Corazón definido

- Fuerza de voluntad selectiva: Ráfagas intensas de energía para superar desafíos, seguidas de descanso y recuperación.
- Autoestima y confianza: Una conexión natural con tu valor, libre de la necesidad de perseguir la validación externa.
- Éxito material: Mayor capacidad para fijar y lograr objetivos relacionados con finanzas, recursos o resultados tangibles.
- Filo competitivo: Un fuerte impulso para afrontar desafíos y demostrar tus capacidades.
- Potencial de liderazgo: Una energía convincente que inspira a otros mediante tu confianza y fiabilidad.

Las ilusiones de la mente y desafíos potenciales

Si bien la definición temporal del Centro Corazón ofrece una energía poderosa, también resalta los patrones condicionados de la mente derivados de tu naturaleza indefinida. La mente puede seguir intentando convencerte de probar tu valía, conduciendo al sobrecompromiso o a esfuerzos innecesarios. Es importante recordar que tu valor es inherente y no necesita “probarse” mediante logros externos.

Otro desafío potencial radica en vincular tu autoestima demasiado estrechamente al éxito material. Aunque el Centro Corazón definido puede amplificar tu capacidad de lograr, es importante no permitir que tu confianza dependa de resultados externos. Reconoce que tu valor no se mide por tus logros, sino por tu autenticidad y alineación con tu verdadero ser.

La energía competitiva del Centro Corazón definido también puede volverse abrumadora si conduce a conflictos innecesarios o a la presión de superar a otros. Equilibra tu impulso con compasión, enfocándote en la colaboración y el crecimiento compartido más que en la comparación o la rivalidad.

Físicamente, el Centro Corazón está conectado con el corazón, el timo, el estómago y la vesícula biliar. Sobrecargar este centro mediante estrés excesivo o sobrecompromiso puede llevar a un posible debilitamiento físico en estas áreas. Atiende las necesidades de tu cuerpo y prioriza el descanso y el autocuidado como parte de tu camino.

Cómo navegar el Centro Corazón definido

El Centro Corazón definido te brinda una oportunidad única de experimentar el poder de la fuerza de voluntad selectiva y la autoestima. Para aprovechar al máximo esta energía, enfócate en alinear tu impulso con metas que realmente te importan. Evita caer en la trampa del sobrecompromiso o de asumir demasiado simplemente para demostrar tu fiabilidad o valía.

En su lugar, utiliza esta energía para perseguir metas significativas alineadas con tus valores y aspiraciones. Confía en tu valor inherente y permite que tus compromisos surjan desde la autenticidad, no desde la obligación o la presión externa.

Cuando surja tu energía competitiva, canalízala hacia desafíos saludables que inspiren crecimiento y colaboración. Reconoce cuándo la competencia cumple un propósito constructivo y cuándo podría estar creando tensión o presión innecesarias.

Por último, recuerda que esta energía es temporal y condicionada. Reflexiona sobre lo que este ciclo te enseña acerca de la fuerza de voluntad, la autoestima y el equilibrio entre impulso y descanso. Utiliza estos aprendizajes para cultivar un enfoque más equilibrado hacia tus metas y



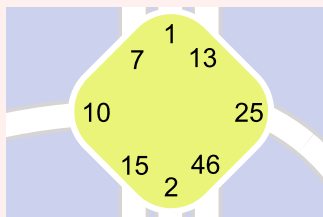
relaciones, incluso después de que la definición se desvanezca.

Reflexiones finales

El Centro Corazón definido en este ciclo te ofrece una poderosa oportunidad para experimentar ráfagas de fuerza de voluntad, confianza y autoestima. Es un momento para abrazar tu determinación, perseguir metas significativas e inspirar a otros con tu ejemplo.

Al mismo tiempo, te desafía a mantener la consciencia del equilibrio, evitando el sobrecompromiso, la competencia innecesaria o vincular tu valor a resultados externos. Confía en tu autoridad interna para guiarte mientras navegas este ciclo, utilizando la energía del Centro Corazón definido para alinearte con tus aspiraciones más altas.

Al observar cómo funciona esta definición temporal, obtienes una valiosa sabiduría sobre la fuerza de voluntad y la autoestima, que te permite cultivar un enfoque más equilibrado y empoderado hacia la vida. Que este ciclo sea un tiempo de crecimiento, empoderamiento y éxito, basado en la comprensión de que tu verdadero valor es inherente y no necesita ser probado.



Temas del Centro del Ciclo: Centro G definido

La mente y la ilusión de una dirección consistente

En tu Diseño de Base, tienes el Centro G indefinido, lo que significa que tu mente está naturalmente condicionada a buscar amor, dirección e identidad a partir de influencias externas. La estrategia de la mente en este centro es “siempre buscar amor, dirección e identidad”. Esta apertura a menudo lleva a la mente a intentar tomar decisiones basadas en las energías cambiantes de tu entorno, amplificando la influencia de las personas, los lugares y las experiencias a tu alrededor.

Sin embargo, en este ciclo, el Centro G está definido, creando temporalmente la sensación de una identidad y una dirección consistentes. Esto puede sentirse estabilizador e incluso emocionante, ya que tu mente probablemente intentará aferrarse a este nuevo sentido de estabilidad y claridad.

Aun así, ten presente que esto es un arma de doble filo. La mente sombra, que responde al condicionamiento en los centros indefinidos, intentará tomar el control de tu toma de decisiones durante este periodo, usando la estabilidad temporal del Centro G definido como justificación. Puede convencerte de que esta sensación de identidad y dirección es algo a lo que debes aferrarte o actuar en consecuencia. Sin embargo, también puede llevarte a sobreidentificarte con esta estabilidad temporal, intentando fijarla como permanente, incluso cuando no esté verdaderamente alineada con tu camino.

Tu papel como testigo pasajero es observar esta tendencia, reconocerla por lo que es y dar un paso atrás. Solo tu autoridad interna está capacitada para tomar decisiones fiables para ti. Este proceso requiere consciencia: notar cuándo la mente sombra intenta imponerse y permitir conscientemente que tu autoridad interna guíe el camino. Resiste la tentación de lanzarte impulsivamente hacia una nueva dirección, amor o rol simplemente porque se siente bien o parece claro. Esto es condicionamiento del ciclo. Puede ser para ti, pero también puede no serlo; tu mente no tiene forma de saberlo. Solo confía en tu autoridad interna para discernir si cualquier dirección emergente es realmente para ti.

Experimentar el Centro G definido

Para este ciclo, el Centro G definido te ofrece una experiencia temporal de su energía. Aunque esto puede sentirse reconfortante y empoderador, es importante recordar que esta estabilidad no es tu estado natural. Tu apertura en esta área te permite experimentar y reflejar profundamente el amor, la dirección y la identidad de otros. En este ciclo, sin embargo, puede que sientas como si supieras exactamente quién eres y hacia dónde vas.

Usa este periodo como una oportunidad para observar las características de un Centro G definido sin apegarte a ellas. Nota el sentido consistente de sí y de dirección y reflexiona sobre cómo difiere de tu habitual fluidez en esta área. Presta atención a cómo reacciona la mente: ¿se aferra a esta estabilidad temporal o intenta controlar la narrativa?

Mantente anclado en tu autoridad interna, que sigue siendo tu única guía fiable para tomar decisiones durante este tiempo. Observa esta nueva experiencia de estabilidad y permite que



informe tu comprensión de ti, pero no dejes que te defina ni que te empuje a acciones que no estén alineadas con tu diseño.

Características clave del Centro G definido

- Identidad fija: Un sentido consistente y estable de sí y de propósito.
- Dirección y amor: Una conexión natural con el amor universal y un camino claro en la vida.
- Guía para otros: La capacidad de influir en el sentido de dirección e identidad de los demás.
- Desafíos: Potencial inflexibilidad o resistencia al cambio cuando se requiere crecimiento.

Comprender el Centro G definido

Cuando el Centro G está definido, representa una conexión fija y estable con el amor, la dirección y la identidad. A diferencia del Centro G indefinido, que está abierto a influencias externas y fluctúa según el entorno, el Centro G definido ofrece un sentido fiable de sí. Esta definición aporta claridad sobre quién eres, hacia dónde vas y qué estás destinado a experimentar.

Esta estabilidad trae consigo un sentido natural de amor propio y la capacidad de irradiar amor hacia los demás. No es el amor romántico o pasional del corazón, sino un amor universal, un sentido de conexión con todas las cosas. Quienes tienen el Centro G definido suelen ser vistos como faros de guía para otros, especialmente para quienes tienen el Centro G indefinido. Aportan un sentido de dirección e identidad que otros pueden no tener, ayudándoles a sentirse anclados y alineados.

Sin embargo, esta energía definida también tiene sus retos. La estabilidad del Centro G puede conducir a la inflexibilidad. Un sentido muy fijo de sí y de dirección puede dificultar la adaptación cuando la vida demanda cambio o crecimiento. Esta rigidez puede provocar resistencia ante circunstancias en evolución, especialmente cuando eventos externos desafían la identidad o el camino establecidos.

Reflexiones finales

El Centro G definido en este ciclo te invita a explorar la experiencia de estabilidad y consistencia en el amor, la dirección y la identidad. Aunque esta energía puede sentirse empoderadora, recuerda que es temporal. Usa este tiempo para observar cómo se siente un Centro G fijo, pero mantente cauteloso de permitir que la mente tome el control o decida basándose en esta definición temporal.

Confía en tu autoridad interna para guiarte, permitiendo que la energía del Centro G enriquezca tu experiencia sin convertirse en fuente de apego o desvío. Al mantenerte alineado con tu diseño, puedes aprovechar al máximo esta energía temporal mientras sigues arraigado en tu apertura y adaptabilidad naturales.



Temas del Centro del Ciclo: Centro Ájna definido

La mente y su ilusión de certeza y pensamiento rígido

En tu Diseño de Base, tienes el Centro Ájna indefinido, lo que significa que tu mente está naturalmente condicionada a explorar, cuestionar y adaptarse a diversas perspectivas. La estrategia de la mente sombra del Ájna indefinido es "fingir estar seguro por miedo a la vergüenza intelectual". Esto puede crear presión mental para dar respuestas, formar opiniones fuertes o aparentar confianza en tus conclusiones, incluso cuando no hay claridad. El Ájna indefinido prospera en la apertura, pero cuando está condicionado, se aferra a la ilusión de certeza, amplifica las ideas y opiniones de otros y tiene dificultad para permanecer neutral frente a la incertidumbre.

En este ciclo, sin embargo, tu Centro Ájna está definido por el condicionamiento del ciclo, dándote acceso temporal a un marco mental consistente y fiable. Esta energía de Ájna definido proporciona una sensación de certeza e estabilidad intelectual, permitiéndote formar opiniones claras, analizar conceptos con confianza y sentirte mentalmente asentado. Aunque esto puede sentirse empoderador en comparación con tu estado habitual, es importante reconocer que esta consistencia no es tu diseño natural.

Sé cauteloso - esta nueva claridad mental es temporal. Tu mente puede intentar aferrarse a esta sensación de certeza, convenciéndote de que "sabes" o de que tus creencias son absolutas e inmutables. Esto puede llevar a rigidez en el pensamiento, sobreidentificación con opiniones y dificultad para adaptarte a nuevas perspectivas, incluso cuando estén más alineadas con tu verdad. El miedo subyacente a la incertidumbre puede seguir surgiendo, impulsándote a aferrarte a ideas o conclusiones para evitar el malestar. La tendencia a justificar o racionalizar tus pensamientos también puede aumentar durante este tiempo, creando estrés mental innecesario.

Tu verdadero poder reside en observar estas dinámicas y permitir que tu autoridad interna guíe tus decisiones. Resiste la tentación de depender únicamente de este marco mental condicionado o de sobreanalizar e intelectualizar cada situación. Recuerda, esta energía definida no es permanente - solo está presente durante este ciclo de condicionamiento. Confía en tu autoridad para ayudarte a navegar cuándo actuar desde la claridad mental y cuándo soltar el apego a ideas que ya no te sirven.

Experimentar el Centro Ájna definido

Para este ciclo, el Centro Ájna definido te ofrece una muestra de procesos de pensamiento consistentes. Puedes notar que tu mente se siente más estructurada y capaz de pensar las cosas de manera estable y fiable. Según la definición específica, podrías encontrarte inclinándote hacia una forma lógica, abstracta o individual de procesar la información. Esta consistencia puede sentirse empoderadora, especialmente para investigación, análisis o el trabajo con ideas complejas.

Sin embargo, para alguien con el Ájna indefinido, esta definición temporal puede traer la ilusión de certeza mental. De pronto puedes sentirte seguro de tus opiniones o conclusiones, incluso defendiéndolas con fuerza, para luego descubrir que ya no resuenan cuando la definición se desvanece. Esto puede llevar a sentimientos de vergüenza o incomodidad, especialmente si te has



sobrecomprometido con una perspectiva o creencia en particular que en realidad no es tuya.

El Ájna indefinido naturalmente prospera en la apertura, con la capacidad de explorar una variedad de perspectivas sin necesidad de aferrarse a una sola conclusión. Durante este ciclo, sin embargo, los procesos de pensamiento consistentes del Ájna definido pueden hacerte sentir como si “supieras” algo con certeza. Aunque puede ser una experiencia valiosa, es importante recordar que esta claridad mental es temporal y condicionada. No es tu estado natural, y está bien soltar ideas o conclusiones que ya no te sirven cuando la definición desaparezca.

Esta consistencia temporal es una gran oportunidad para explorar cómo funciona un Ájna definido, pero también es un momento para observar cómo puedes sobreidentificarte con la certeza o sentir presión por defender tus pensamientos. Al mantenerte alineado con tu autoridad interna, puedes atravesar este periodo sin quedar atrapado en ideas que luego podrían sentirse limitantes o desalineadas.

Características clave del Centro Ájna definido

- Marco mental consistente: Capacidad constante para procesar, analizar y formar conclusiones.
- Autoridad en áreas enfocadas: Mayor confianza para expresar ideas y opiniones.
- Capacidad de aprendizaje y retención: Habilidad reforzada para retener información y aplicarla eficazmente.
- Presión mental: Tendencia a sobrepensar o racionalizar los pensamientos.
- Desafíos: Rigidez en el pensamiento y dificultad para adaptarse a nuevas perspectivas.

Comprender el Centro Ájna definido

El Centro Ájna es el centro de la actividad mental, responsable de procesar información, analizar conceptos y formar creencias. Cuando está definido, proporciona un marco mental consistente y fiable, permitiendo un pensamiento estructurado y una autoridad intelectual. Sin embargo, esta consistencia también puede conducir a terquedad, inflexibilidad y sobreidentificación con las ideas.

En este ciclo, tu Centro Ájna está definido temporalmente a través del condicionamiento del ciclo. Esto te da acceso a un marco mental estable durante este periodo, pero no es tu estado natural ni tu autoridad interna.

La energía del Ájna definido opera con una sensación de certeza, lo que puede ser tanto empoderador como limitante. Puedes sentir confianza en tus ideas y capacidad para articularlas con claridad, pero esto también puede crear una falsa sensación de superioridad intelectual o una renuencia a considerar puntos de vista alternativos.

Pregúntate: ¿Está mi autoridad interna de acuerdo con esta conclusión mental? Si la respuesta es sí, permite que la energía del Ájna definido apoye tu claridad y confianza. Si no, confía en tu autoridad para alejarte del pensamiento rígido o de la sobreidentificación con creencias temporales.

El Centro Ájna y su papel

El Centro Ájna desempeña un papel clave en cómo procesamos pensamientos, formamos creencias y conceptualizamos ideas. Quienes tienen el Ájna definido de manera natural cuentan con acceso consistente a una claridad mental estructurada y a menudo destacan en áreas que requieren pensamiento crítico, análisis y resolución de problemas.

Sin embargo, incluso quienes tienen el Ájna definido deben permanecer abiertos a adaptar sus creencias e ideas con el tiempo. La certeza intelectual puede crear puntos ciegos, llevando a perder oportunidades de crecimiento y comprensión.



Durante este ciclo, puedes sentirte más confiado en tu capacidad de analizar y articular tus pensamientos. Usa este tiempo para observar cómo funciona el Ájna definido y cómo influye en tus procesos mentales. Permite que esta experiencia te enseñe la diferencia entre actuar desde la claridad mental y mantenerte alineado con tu verdadera autoridad interna.

La energía del Ájna y su impacto en los demás

El Ájna definido puede influir en quienes te rodean, especialmente en aquellos con el Centro Ájna indefinido. Pueden sentirse atraídos por tu claridad y confianza mental, pero esta no es una responsabilidad que debas asumir. Del mismo modo, dado que esta energía está condicionada en ti, no está destinada a sobreusarse ni a tratarse como si fuera tu estado natural.

Recuerda que esta energía temporal está aquí para apoyar tu experiencia, no para crear dependencia en ti o en otros. Al mantenerte alineado con tu autoridad interna, puedes usar esta energía definida para explorar tus procesos mentales sin perder de vista tu verdadero ser.

Reflexiones finales

El Centro Ájna definido en este ciclo te ofrece la oportunidad de experimentar una claridad mental y una capacidad analítica consistentes. Aunque esta energía puede sentirse empoderadora, es importante recordar que es temporal y condicionada. Observar cómo funciona el Centro Ájna durante este periodo puede ayudarte a comprender la diferencia entre la certeza mental y la verdadera alineación con tu autoridad interna.

Confía en tu autoridad para guiarte al decidir qué creencias sostener y cuáles soltar. Resiste el impulso de sobreidentificarte con esta claridad temporal o de aferrarte a un pensamiento rígido. Al mantenerte alineado con tu diseño, puedes aprovechar al máximo esta definición temporal, obteniendo valiosas perspectivas sobre tu relación con la claridad mental, los sistemas de creencias y la naturaleza evolutiva del conocimiento.



Temas del Centro del Ciclo: Centro Cabeza

La mente y su ilusión de inspiraciones que importan

En tu Diseño de Base, tienes el Centro de la Cabeza indefinido. Esto te hace naturalmente abierto a absorber y amplificar las presiones mentales, preguntas e inspiraciones de otros. Esta apertura te permite explorar una amplia gama de ideas, pero también puede llevar a la saturación mental y la distracción si te fijas en pensamientos o preguntas que no son realmente significativos para tu camino. La sombra del Centro de la Cabeza indefinido es quedar atrapado en “pensar en cosas que no te importan”, generando presión innecesaria al intentar resolver problemas o perseguir ideas que no están alineadas con tu verdad.

Este ciclo trae un cambio significativo. Tu Centro de la Cabeza está temporalmente definido, otorgándote acceso consistente y estable a la inspiración y a la presión mental. En lugar de estar influido por energía mental externa, puedes notar que las ideas y preguntas surgen de una fuente interna, creando una sensación de claridad y enfoque. Esta energía definida puede sentirse empoderadora, ofreciéndote la oportunidad de involucrarte en búsquedas intelectuales, proyectos creativos o preguntas significativas con un nivel de consistencia que no es típico de tu diseño.

Sin embargo, el Centro de la Cabeza definido también introduce desafíos. Su flujo constante de presión mental puede tentarte a resolver cada pregunta o perseguir cada idea que aparezca, incluso cuando no son realmente importantes. Esto puede llevar a sobrepensar o a quedar atrapado en bucles mentales. Es crucial recordar que esta energía no es tu estado natural; es temporal y condicionada. Al observar cómo influye en tus pensamientos e inspiraciones, puedes aprender a trabajar con esta energía sin verte sobrepasado por ella.

Este periodo ofrece una oportunidad única para explorar cómo opera el Centro de la Cabeza definido. Puedes obtener una valiosa comprensión de la relación entre claridad mental, inspiración y presión. Al mantenerte conectado con tu autoridad interna, puedes discernir qué ideas vale la pena perseguir y cuáles es mejor dejar pasar sin apego.

Experimentar el Centro de la Cabeza definido

Durante este ciclo, tu Centro de la Cabeza definido proporciona un flujo constante de energía mental, dándote la capacidad de enfocarte en preguntas e ideas significativas con claridad y consistencia. Esto puede sentirse como un cambio bienvenido respecto a la apertura de tu Cabeza indefinida, que normalmente está más influida por las presiones mentales de otros. La energía definida te permite involucrarte con tus propias inspiraciones internas, dándote más control sobre hacia dónde diriges tus pensamientos y tu energía mental.

Esta consistencia puede ser particularmente productiva, ya que te permite sostener la atención en búsquedas intelectuales o creativas. Ya sea que estés resolviendo problemas complejos, explorando preguntas profundas o trabajando en proyectos a largo plazo, el Centro de la Cabeza definido apoya tu capacidad de involucrarte en profundidad y enfocarte en lo que realmente te importa.

Al mismo tiempo, el Centro de la Cabeza definido también crea una presión mental constante que



puede sentirse implacable. Puedes sentirte impulsado a resolver cada pensamiento o a actuar sobre cada idea, incluso cuando no se alinean con tus prioridades. Esto puede conducir a fatiga mental, sobrepensar o a quedar atrapado en patrones rígidos de pensamiento. Para navegar eficazmente esta energía, es importante discernir qué pensamientos vale la pena perseguir y cuáles pueden soltarse. No toda presión mental requiere acción, y no toda pregunta exige respuesta.

Tu estado natural es de apertura, donde las ideas pueden ir y venir libremente sin apego. Esta definición temporal te da la oportunidad de experimentar una forma diferente de relacionarte con la inspiración, pero es esencial recordar que no es tu energía por defecto. Usa este tiempo para observar cómo funciona un Centro de la Cabeza definido, pero mantente anclado en tu autoridad interna para evitar verte sobrepasado por la presión mental.

Este periodo te invita a practicar el discernimiento. Si bien el Centro de la Cabeza definido aporta claridad y enfoque, es tu autoridad interna la que te guiará hacia los pensamientos e ideas verdaderamente alineados con tu camino. Confiando en tu guía interna, puedes aprovechar al máximo esta energía evitando las trampas del sobrepensar o del esfuerzo mental innecesario.

Características clave del Centro de la Cabeza definido

- Inspiración consistente: Un flujo estable y fiable de pensamientos, preguntas e ideas que surgen internamente.
- Presión mental: Un impulso constante a pensar, analizar y explorar retos intelectuales.
- Claridad y enfoque: Mayor capacidad para involucrarte en profundidad con búsquedas significativas.
- Desafíos potenciales: Riesgo incrementado de sobrepensar, fijación o caer en bucles mentales repetitivos.
- Impacto en los demás: Capacidad de inspirar y motivar a quienes tienen la Cabeza indefinida a través de tu energía mental estable.

El papel del Centro de la Cabeza definido

El Centro de la Cabeza es la fuente de inspiración mental, genera preguntas y alimenta la exploración intelectual. Cuando está definido, crea un flujo fiable de ideas que puede canalizarse hacia la resolución de problemas, la contemplación o proyectos creativos. Esta consistencia puede sentirse empoderadora, ya que proporciona claridad y enfoque que te permiten involucrarte en profundidad con temas o preguntas importantes.

Durante este ciclo, la definición temporal de tu Centro de la Cabeza te da la oportunidad de experimentar cómo se siente generar inspiración mental desde dentro. Puedes sentirte menos influido por presiones mentales externas y más arraigado en tus propios pensamientos e ideas. Este puede ser un momento poderoso para explorar tu potencial intelectual o creativo, sumergiéndote en preguntas o proyectos que requieren enfoque y atención sostenidos.

No obstante, esta energía también trae desafíos. La presión constante del Centro de la Cabeza definido puede llevar a sobreidentificarte con ciertas ideas o a la compulsión de resolver cada pregunta, incluso cuando no es necesario. Esto puede resultar en rigidez mental o estrés si no te mantienes consciente. Es importante reconocer que esta energía es temporal y condicionada, y no define quién eres. Úsala como herramienta de exploración, pero no permitas que controle tus acciones ni que sobrecargue tu mente.

Navegar la influencia del Centro de la Cabeza definido

Tu Centro de la Cabeza definido también puede influir en quienes te rodean, en particular en personas con la Cabeza indefinida. Tu energía mental consistente puede inspirar a otros, ayudándoles a encontrar claridad o enfoque cuando se sienten mentalmente dispersos. Sin embargo, es importante no asumir sus presiones mentales ni sentirte responsable de resolver sus



preguntas. Asimismo, cuida no interiorizar su energía mental, ya que este es un tiempo para enfocarte en tu propio proceso de exploración y comprensión.

Esta definición temporal es una oportunidad para observar cómo interactúan la inspiración y la presión mental en tu interior. Permite que te muestre la diferencia entre ideas que realmente importan y aquellas que son distracciones pasajeras. Manteniéndote anclado en tu autoridad interna, puedes navegar esta energía con equilibrio y soltura, utilizándola para ganar claridad y comprensión sin verte sobrepasado.

Reflexiones finales

El Centro de la Cabeza definido durante este ciclo ofrece una oportunidad única para experimentar claridad y enfoque mental consistentes. Esta energía puede sentirse productiva y empoderadora, pero es importante recordar que es temporal y condicionada. No todo pensamiento o pregunta requiere tu atención, y no toda idea necesita resolverse. Confiando en tu autoridad interna, puedes atravesar este tiempo sin caer en la trampa del sobrepensar o del agotamiento mental.

Este periodo es una oportunidad para refinar tu relación con la inspiración y la presión mental. Utiliza esta energía para explorar ideas significativas, soltando aquellas que no te sirven. Al hacerlo, podrás aprovechar al máximo esta definición temporal, obteniendo valiosos insights sobre cómo fluyen en ti la consistencia mental y la inspiración.



Resumen de los Temas de Canales del Retorno de Marte

Durante este ciclo de Marte, puede notar la aparición de Canales que no están presentes en su Diseño de Base. Estos nuevos Canales se forman de dos maneras principales: a través de la interacción del imprinting del Retorno de Marte - donde Puertas y Líneas se combinan para crear Canales completos del Retorno de Marte - y a través de la interacción entre el imprinting del Retorno de Marte y Puertas y Líneas específicas con las Puertas y Líneas de su Diseño de Base.

Los Canales resultantes representan energías y temas significativos que darán forma a sus experiencias en el ciclo. Dada la duración de este ciclo, es probable que estos temas de Canal reaparezcan más de una vez. El que se involucre o no con estos temas depende de la guía de su Autoridad Interior. Estos Canales se dividen en dos categorías: de naturaleza educativa o personal. Dentro de estos tipos de Canal, se despliegan matices adicionales, revelando si son de desarrollo, direccionales o si se activan por una persona específica que está previsto que encuentre. Cada Canal ofrece una oportunidad única de crecimiento y alineación a lo largo del ciclo de Marte.

Canales Educativos

Un Canal Educativo se forma cuando dos o más Puertas en su ciclo de Retorno de Marte se activan. Estas Puertas no forman parte de su Diseño de Base, lo que hace que el Canal sea de naturaleza educativa. El Canal también puede conectar dos Centros no definidos en su Diseño, lo que amplifica aún más el efecto educativo.

Los Canales Educativos pueden ser de desarrollo, direccionales o formarse a través de interacciones con dos o más personas que encuentra. Los detalles específicos de los Canales Educativos creados en este ciclo se abordan con mayor profundidad más adelante en este informe.

Canales Personales

Un Canal Personal se forma cuando una Puerta (que puede incluir varios planetas y Líneas) de su ciclo de Retorno de Marte se conecta con una Puerta (que también puede incluir múltiples planetas y Líneas) de su Diseño de Base. La conexión entre su Puerta del Diseño de Base y una Puerta de Marte hace que el Canal creado sea de naturaleza personal. El Canal resultante también puede vincular dos Centros no definidos en su Diseño, enfatizando y amplificando aún más el tema personal.

Los Canales Personales pueden ser de desarrollo, direccionales o formarse a través de interacciones con una o más personas que encuentra. Los detalles específicos de los Canales Personales creados en este ciclo se abordan con mayor profundidad más adelante en este informe.



Tema del Canal: Personal - de desarrollo

Un Canal Personal designado como de desarrollo se activa por al menos un Planeta Exterior (puerta/línea) en este Ciclo y al menos un Planeta (puerta/línea) de tu Diseño de Base. “Personal” en este contexto significa que experimentarás la energía y los temas de estos canales a lo largo de este Ciclo. Es personal porque parte del canal es inherente a tu Diseño de Base, lo que lo convierte en una lección significativa de desarrollo personal vinculada a la naturaleza del canal creado. Los Canales Personales pueden definir los centros en uno o ambos extremos del canal y, cuando un centro blanco (no definido) es condicionado, influye directamente en tu Mente Sombra. La Mente Sombra a menudo percibe estas energías como altamente significativas, tentándote a tomar decisiones basadas en ellas. Sin embargo, es crucial reconocer que tu Autoridad Interna - no tu Mente Sombra - determina su verdadera importancia. Sin discernimiento, la Mente Sombra puede confundir estas energías como parte de tu identidad, llevando a decisiones incorrectas, o incluso a decisiones correctas tomadas con un timing inapropiado, que igualmente resultan en un resultado negativo.

Tema del Canal: Personal - direccional

Un Canal Personal designado como direccional se activa por al menos un Nodo (puerta/línea) en este Ciclo y al menos un Planeta (puerta/línea) de tu Diseño de Base. “Personal” en este contexto significa que experimentarás la energía y los temas de estos canales a lo largo del Ciclo. Es personal porque parte del canal es inherente a tu Diseño de Base, lo que lo convierte en una lección personal significativa que puede conducir a una nueva dirección alineada con la naturaleza del canal creado. Los Canales Personales pueden definir los centros en uno o ambos extremos del canal y, cuando un centro blanco (no definido) es condicionado, influye directamente en tu Mente Sombra. La Mente Sombra a menudo percibe estas energías como altamente significativas, tentándote a tomar decisiones basadas en ellas. Sin embargo, es esencial reconocer que tu Autoridad Interna - no tu Mente Sombra - determina su verdadera importancia. Sin discernimiento, la Mente Sombra puede confundir estas energías como parte de tu identidad, llevando a decisiones incorrectas, o incluso a decisiones correctas tomadas con un timing inapropiado, lo que aún puede resultar en un resultado direccional negativo.

Tema del Canal: Personal - de personas

Un Canal Personal designado como “de personas” se activa por al menos un Planeta Interior (puerta/línea) en este Ciclo y al menos un Planeta (puerta/línea) de tu Diseño de Base. “De personas” en este contexto significa que conocerás a una persona o a personas que portan la energía de la puerta/línea que crea el canal. El canal resultante se manifestará una o más veces durante este Ciclo. Es personal porque parte del canal es inherente a tu Diseño de Base, lo que lo convierte en una lección personal significativa que puede conducir a nuevas relaciones alineadas con la naturaleza del canal creado. Los Canales Personales pueden definir los centros en uno o ambos extremos del canal y, cuando un centro blanco (no definido) es condicionado, influye directamente en tu Mente Sombra. La Mente Sombra a menudo percibe estas energías como altamente significativas, tentándote a tomar decisiones basadas en ellas. Sin embargo, es esencial reconocer que tu Autoridad Interna - no tu Mente Sombra - determina su verdadera importancia. Sin discernimiento, la Mente Sombra puede confundir estas energías como parte de tu identidad, llevando a decisiones incorrectas, o incluso a decisiones correctas tomadas con un timing inapropiado, lo que aún puede resultar en un resultado negativo, especialmente si te comprometes con la persona o las personas equivocadas durante este Ciclo.



Tema del Canal: Educativo - de desarrollo

Un Canal Educativo designado como de desarrollo está activado por al menos un Planeta Exterior, aunque también puede implicar planetas exteriores en ambos extremos del canal o, en algunos casos, un Planeta Interior en un extremo sin dejar de ser de desarrollo. Desarrollo en este contexto significa que experimentarás la energía y los temas de estos canales durante tu Ciclo de Urano. Estos temas no son inherentes a su Diseño Fundacional pero ofrecen una oportunidad para aprender sobre el canal que se está imprimiendo. Los Canales Educativos pueden definir los centros en uno o ambos extremos del canal, y cuando un centro blanco (indefinido) está condicionado, influye directamente en tu Mente Sombra. La Mente Sombra a menudo percibe estas energías como altamente significativas y puede tentarte a tomar decisiones basadas en ellas. Sin embargo, es esencial reconocer que tu Autoridad Interior -no tu Mente Sombra- determina su verdadera importancia. Sin discernimiento, la Mente Sombra puede confundir estas energías como parte de tu identidad, lo que te lleva a tomar decisiones incorrectas, o incluso decisiones correctas tomadas en el momento equivocado, lo que aún así da lugar a un resultado negativo.

Tema del Canal: Educativo - direccional

Un Canal Educativo designado como direccional se activa por al menos una de las 4 Puertas y Líneas nodales del Ciclo. Las activaciones nodales representan tu dirección para el año. Un canal direccional también puede implicar un planeta exterior o interior en un extremo, pero debido a la impronta nodal sigue clasificándose como direccional. Direccional, en este contexto, significa que experimentarás la energía y los temas de estos canales a lo largo de este Ciclo. Estos temas no son inherentes a tu Diseño de Base, pero proporcionan una oportunidad para aprender sobre el canal que está siendo impreso. Los Canales Educativos pueden definir los centros en uno o ambos extremos del canal y, cuando un centro blanco (no definido) es condicionado, influye directamente en tu Mente Sombra. La Mente Sombra a menudo percibe estas energías como altamente significativas, tentándote a tomar decisiones basadas en ellas. Sin embargo, es crucial recordar que tu Autoridad Interna - no tu Mente Sombra - determina su verdadera importancia. Si la Mente Sombra toma decisiones basadas en la entrada de un canal direccional, puede dirigir tu vida hacia una dirección completamente nueva y a menudo incorrecta. Sin discernimiento, la Mente Sombra puede confundir estas energías como parte de tu identidad, llevando a malas decisiones, o incluso a decisiones correctas tomadas con un timing inadecuado, resultando en un resultado negativo a medida que tu vida comienza a desviarse del rumbo.

Tema del Canal: Educativo - de personas

Un Canal Educativo designado como “de personas” se activa por planetas interiores en ambos extremos del canal. En este contexto, “de personas” significa que experimentarás la energía y los temas de estos canales en momentos específicos durante este Ciclo. Estos temas no son inherentes a tu Diseño de Base, pero proporcionan una oportunidad para aprender sobre el canal que está siendo impreso. El canal puede representar a personas en contacto áurico contigo, condicionándote en el momento, pero es poco probable que tenga una importancia a largo plazo para tu vida en general. Los Canales Educativos también pueden definir los centros en uno o ambos extremos del canal y, cuando un centro blanco (no definido) es condicionado, influye directamente en tu Mente Sombra. La Mente Sombra a menudo percibe estas energías como altamente significativas, tentándote a tomar decisiones basadas en ellas. Sin embargo, es crucial reconocer que tu Autoridad Interna - no tu Mente Sombra - determina su verdadera importancia. Sin discernimiento, la Mente Sombra puede confundir estas energías como parte de tu identidad, llevando a decisiones incorrectas en el momento, o incluso a decisiones correctas tomadas con un timing inadecuado, lo que resulta en un resultado negativo.



Canales Personales

Un Canal Personal se crea cuando una Puerta de su ciclo de Retorno de Marte (que puede incluir múltiples planetas y Líneas) se conecta con una Puerta de su Diseño de Base (que también puede contener varios planetas y Líneas). Esta conexión entre una Puerta de su Diseño de Base y una de su imprinting de Marte da lugar a un Canal que se considera de naturaleza personal. Los Canales Personales pueden manifestarse como oportunidades de desarrollo, temas direccionales o a través de interacciones con una persona con la que se encuentra durante el ciclo de Marte.

Canal 0463: Lógica	Persona, Experiencial
Canal 0515: El Ritmo	Experiencial, Direccional



Activaciones del Canal 0463: Lógica

	P/D	Puerta y Línea	Ajuste	Filtro	Efecto de la carta del Retorno de Marte
Base	Diseño	63.4	Exaltado	Sol	-
Retorno De Marte	Diseño	4.1	Ninguno	Luna	Persona
Retorno De Marte	Diseño	63.4	Exaltado	Tierra	Experiencial

Canal 0463: Lógica

Un Diseño de facilidad mental mezclada con duda

El Canal 0463 es un don mental diseñado para florecer cuando se dirige hacia fuera, a los demás. Su fuerza no reside en resolver rompecabezas personales, sino en ofrecer claridad e inspiración en contextos colectivos. Con una mente poderosa y cuestionadora, este canal busca constantemente respuestas lógicas, usando un enfoque escéptico y científico para identificar patrones e inconsistencias.

Al filtrar patrones mentales y detectar fallas, el Canal 0463 ayuda a otros a prepararse para los desafíos y evitar posibles escollos. Sin embargo, sus perspectivas no siempre son la palabra final y a menudo requieren pruebas y validación antes de ser plenamente adoptadas. Esta naturaleza lógica y orientada al futuro convierte al canal en un recurso valioso para la resolución colectiva de problemas y el progreso.

Como canal proyectado, el Canal 0463 es más efectivo cuando espera una invitación antes de compartir sus perspectivas. Esto asegura que sus contribuciones sean bien recibidas y tengan impacto, permitiendo que su energía fluya donde más se necesita. Al enfocarse en desafíos externos en lugar de preocupaciones personales, y al abrazar su papel como guía lógica, este canal cumple su propósito de ofrecer claridad, orientación e inspiración a los demás.

Componentes

Tipo de Canal: Proyectado

Familia de Energía: Entendimiento (Colectivo) - Compartir

Puerta 4: La Insensatez Juvenil: La energía para cautivar y tener éxito a pesar de la ignorancia. Libertad frente a las represalias. Cuarto de la Dualidad.

Puerta 63: Después de la Finalización: En la espiral de la vida, todo final es un comienzo. Cuarto de Iniciación.



BASE

Filtro: Sol

Como una chispa primordial de inteligencia biológica, el Sol de Diseño encarna la sabiduría innata de nuestra forma y la impronta genética. Esta fuerza fundamental moldea el saber inherente de nuestro cuerpo, dirigiendo nuestros procesos celulares a través de una matriz de programación instintiva, función neurológica y brillantez biológica. Como la biocomputadora arquetípica de la forma, el Sol de Diseño pulsa con frecuencias ancestrales, patrones cerebrales y la capacidad innata de transformar la codificación genética en expresión física. Su energía se manifiesta tanto como organización como radiación: desde la danza microscópica del ADN hasta la sofisticada orquestación de las redes neuronales. A través del Sol de Diseño, nuestra forma aprende a expresar su inteligencia incrustada, transformando el potencial heredado en sabiduría viviente, moviéndose inconscientemente entre estados de memoria celular y manifestación física mientras nuestra forma opera en perfecta sintonía con su plano genético.

Puerta 63: Después de la Conclusión

Después de la Conclusión: En la espiral de la vida, todos los fines son comienzos.

La Puerta 63 encarna la energía de la duda y el cuestionamiento dentro de la familia Lógica de la Comprensión, examinando los patrones colectivos mediante un sentido natural de sospecha. Su don radica en formular preguntas transformadoras que esperan las respuestas proporcionadas por la Puerta 4. El poder de esta puerta sirve al proceso de la indagación científica, aunque requiere cautela cuando se aplica a nivel personal. Su efectividad no surge de buscar respuestas, sino de participar en el propio proceso de preguntar. La fortaleza de la Puerta 63 cataliza la transformación al formar indagaciones precisas, impulsando la expansión de los límites del conocimiento hacia una comprensión más segura del futuro. Su naturaleza la desafía a equilibrar el escepticismo sin sucumbir a la duda abrumadora, asegurando que su cuestionamiento permanezca constructivo en lugar de destructivo.

El poder de la Puerta 63 se manifiesta como catalizador de la exploración lógica, avanzando la consciencia colectiva en lugar de buscar certeza personal. Su efectividad depende de distinguir entre dudas que sirven al colectivo y aquellas que cargan innecesariamente al individuo. Al usar la duda de manera constructiva, esta puerta facilita el establecimiento de patrones fiables a través de un cuestionamiento cuidadoso y deliberado. Su propósito es guiar el viaje colectivo mediante una indagación consciente y reflexiva, más que a través de escepticismo reflejo o difuso. El impacto de la Puerta 63 reside en su capacidad de cuestionar con precisión, sirviendo como herramienta de progreso y comprensión dentro del marco mayor de la exploración lógica.

Información adicional sobre la Puerta:

- Cruces de Encarnación: Consciencia, Dudas, Dominio
- Cuarto de Encarnación: Iniciación (Mente) - Piscis
- Circuito: Lógico (Comprensión)
- Aminoácido: Prolina
- Anatomía: Glándula Pineal
- GeneKeys: Duda (Auto-duda/Sospecha) - Indagación - Verdad
- Compañera de Programación: 64
- Puerta Armónica: 4
- Canal: 63-04 Canal de la Lógica



Línea 4: Memoria - No Fijación

↑ Mercurio: La contabilidad detallada del proceso de logro cuya base de información puede preparar un nuevo orden para el futuro. La presión para explorar la duda en detalle como base para una eventual formulación.

↓ Marte: La disposición a olvidar en el resplandor de la victoria, con un posible precio a pagar más tarde. La presión y el riesgo de olvidar los detalles cuando las dudas han sido respondidas.
- Cualidad de la Línea: Fijada en exteriorizar su cualidad de vía única.

La Línea 4 en la Puerta 63 opera a través de la exteriorización fija del reconocimiento de patrones, almacenando y comparando información de forma natural para identificar desviaciones significativas. Extrayendo de un profundo pozo de patrones acumulados, desarrolla preguntas al reconocer incoherencias en flujos lógicos que otros podrían pasar por alto. Su naturaleza transpessoal asegura la conexión con fuerzas que responden a través de canales colaborativos.

↑ Exaltación (Mercurio): Con Mercurio exaltado, la Línea 4 demuestra una meticulosa capacidad para documentar patrones, creando marcos contextuales ricos para la investigación. Por ejemplo, cada observación que registra suma a un repositorio en crecimiento de relaciones lógicas, permitiéndole detectar sutiles disrupciones en los patrones que impulsan indagaciones más profundas. Este enfoque detallado y consistente asegura que otros puedan confiar en su minuciosidad, incluso si el nivel de detalle resulta abrumador.

La influencia de Mercurio apoya a la Línea 4 en comprender que una conciencia exhaustiva de los patrones fortalece su proceso de cuestionamiento. Al rastrear sistemáticamente relaciones lógicas e identificar desviaciones significativas, construye una base sólida para investigaciones futuras, asegurando que sus indagaciones estén bien dirigidas y sean precisas.

↓ Detrimento (Marte): Con Marte en detrimento, a la Línea 4 puede costarle una memoria selectiva que compromete su reconocimiento de patrones a largo plazo. Por ejemplo, tras resolver preguntas inmediatas, corre el riesgo de descartar información contextual crucial que originalmente sustentaba su indagación. Esta retención selectiva puede debilitar su capacidad para mantener con el tiempo una comprensión amplia y detallada de los patrones.

La influencia de Marte también puede llevar a la Línea 4 a simplificar prematuramente relaciones complejas de patrones, reduciendo marcos ricos a hilos lógicos excesivamente básicos. Aunque esta simplificación pueda hacer los patrones más accesibles para otros, erosiona gradualmente la conciencia integral que potencia su proceso investigativo, limitando su capacidad para un cuestionamiento preciso y significativo.



RETORNO DE MARTE

Inconsciente Luna - Ciclo: Persona

Durante este ciclo, puedes cruzarte con alguien que aporta un enfoque único al Puerta y la Línea impresas por la Luna en tu gráfico del Ciclo. Esta persona encarna la energía fluida y receptiva de la Luna, atrayendo de forma natural la atención hacia este aspecto de tu gráfico.

Dado que esta conexión crea definición a través de un Canal, su consciencia emocional y su sintonización ayudarán a iluminar los temas y las experiencias vinculadas a esta Puerta y a esta Línea. Su presencia puede animarte a explorar su influencia e integrar sus lecciones en tu camino.

Puerta 4: La Locura Juvenil

La energía para seducir y tener éxito a pesar de la ignorancia. Libertad de represalia.

La Puerta 4 es una potente fuerza mental enraizada en la búsqueda de la comprensión lógica y en la necesidad de abordar las incertidumbres de la vida. Porta el don de generar respuestas y crear fórmulas en respuesta a la presión de dudas y preguntas. Esta puerta prospera gracias a su capacidad para producir soluciones con rapidez, ofreciendo claridad y dirección en momentos de confusión o incertidumbre. Sin embargo, sus respuestas suelen representar el comienzo de un proceso más que verdades definitivas o resoluciones finales. La fortaleza de la Puerta 4 reside en su capacidad para encender ideas e iniciar la resolución de problemas, proporcionando una base sobre la cual puede darse una exploración y un refinamiento más profundos.

El desafío para la Puerta 4 es aprender a equilibrar su habilidad de respuesta rápida con la paciencia requerida para pruebas y experimentación exhaustivas. Aunque destaca por ofrecer claridad mental, sus soluciones deben validarse con el tiempo para garantizar su precisión y eficacia. Puede surgir frustración cuando sus respuestas se aceptan o rechazan de forma prematura sin la evaluación necesaria. La clave del éxito de la Puerta 4 reside en abrazar el proceso de refinamiento, entendiendo que las soluciones verdaderas emergen a través del tiempo y la experiencia. Cuando se alinea con esta comprensión, la Puerta 4 se convierte en una fuente vital de innovación y lógica, ofreciendo las herramientas mentales necesarias para abordar la incertidumbre y avanzar hacia la claridad y el progreso.

Información adicional sobre la Puerta:

- Cruces de Encarnación: Explicación, Formalización, Revolución
- Cuarto de Encarnación: Relaciones (Dualidad) - Leo
- Circuito: Lógico (Comprensión)
- Aminoácido: Valina
- Anatomía: Neocórtex
- GeneKeys: Intolerancia (Apático/Buscar faltas) - Comprensión - Perdón
- Compañera de Programación: 64
- Puerta Armónica: 63
- Canal: 04-63 Canal de la Lógica



Línea 1: Placer - No Fijación

El placer máximo no puede alcanzarse sin un timing perfecto.

↑ **Luna:** El instinto para conocer el momento y las circunstancias adecuados en los que el placer es recompensado y no castigado. El potencial para reconocer que existe un timing natural en el proceso de comprensión.

↓ **Tierra:** El timing no es producto de la disciplina. La autodisciplina exagerada conduce al abuso del placer. El potencial para reconocer pero con el impulso de forzar el timing.
- Cualidad de la Línea: La base del Hexagrama; la introspección investigadora.

La base de la primera línea aporta sensibilidad al ritmo natural del proceso de comprensión, permitiendo reconocer los momentos perfectos en los que las respuestas traen placer en lugar de resistencia. Aunque esta conciencia innata del timing permite que los insights sean recibidos como contribuciones valiosas, también existe una presión por mantener el control. Esto puede llevar a forzar la comprensión prematuramente, convirtiendo el placer potencial en frustración cuando las soluciones se comparten antes de su momento natural.

↑ **Exaltación (Luna):** La Luna exaltada aporta una conciencia instintiva del timing en el compartir la comprensión. Como las mareas que saben con precisión cuándo fluir y cuándo retirarse, esta posición de primera línea se manifiesta como una sintonización natural con los momentos en que los demás están más receptivos. A través de la influencia de la Luna emerge una capacidad innata para percibir cuándo las respuestas traerán placer en lugar de resistencia.

Esto crea una intuición protectora sobre el ritmo de la comprensión, sabiendo que las respuestas, como las fases de la Luna, tienen su propio timing orgánico. Como la luz de la luna que ilumina un sendero, esta sensibilidad lunar asegura que los insights se compartan cuando puedan ser recibidos como contribuciones valiosas y no como intrusiones indeseadas.

↓ **Detrimento (Tierra):** Bajo la influencia en detrimento de la Tierra, la presión por mantener el control conduce a forzar la comprensión de forma prematura. Esta energía se distorsiona en un timing rígido y una entrega estructurada de respuestas, sin considerar la receptividad natural.

Este detrimento suele manifestarse como una urgencia por compartir soluciones antes de su momento natural de madurez. El placer potencial se transforma en frustración, resultando en resistencia y rechazo cuando se empuja la comprensión en momentos inoportunos, en lugar de permitir que emerja en su propio timing perfecto.



Inconsciente Tierra - Ciclo: Experiencial

Durante este ciclo, la Tierra Inconsciente ancla la forma física, dando forma a la base de la estabilidad del cuerpo y del enraizamiento instintivo. Actuando como una fuerza estabilizadora, sostiene los ritmos naturales del equilibrio, el arraigo y la inteligencia encarnada. La energía de la Tierra pulsa a lo largo del ciclo, guiando a la forma a alinearse inconscientemente con sus patrones innatos de estabilidad y a adaptarse a su entorno con resiliencia.

A través de este proceso experimental, la Tierra Inconsciente ofrece a la forma oportunidades para profundizar su conexión con el equilibrio y la presencia arraigada. Sostiene la evolución del cuerpo desde patrones reactivos hacia la armonía encarnada, revelando la inteligencia natural de la capacidad de la forma para estabilizarse y prosperar. Este ciclo destaca la interacción entre enraizamiento y adaptabilidad, permitiendo que la forma se mueva inconscientemente en alineación con los ritmos de la vida y con su base física.

Puerta 63: Después de la Conclusión

Después de la Conclusión: En la espiral de la vida, todos los fines son comienzos.

La Puerta 63 encarna la energía de la duda y el cuestionamiento dentro de la familia Lógica de la Comprensión, examinando los patrones colectivos mediante un sentido natural de sospecha. Su don radica en formular preguntas transformadoras que esperan las respuestas proporcionadas por la Puerta 4. El poder de esta puerta sirve al proceso de la indagación científica, aunque requiere cautela cuando se aplica a nivel personal. Su efectividad no surge de buscar respuestas, sino de participar en el propio proceso de preguntar. La fortaleza de la Puerta 63 cataliza la transformación al formar indagaciones precisas, impulsando la expansión de los límites del conocimiento hacia una comprensión más segura del futuro. Su naturaleza la desafía a equilibrar el escepticismo sin sucumbir a la duda abrumadora, asegurando que su cuestionamiento permanezca constructivo en lugar de destructivo.

El poder de la Puerta 63 se manifiesta como catalizador de la exploración lógica, avanzando la consciencia colectiva en lugar de buscar certeza personal. Su efectividad depende de distinguir entre dudas que sirven al colectivo y aquellas que cargan innecesariamente al individuo. Al usar la duda de manera constructiva, esta puerta facilita el establecimiento de patrones fiables a través de un cuestionamiento cuidadoso y deliberado. Su propósito es guiar el viaje colectivo mediante una indagación consciente y reflexiva, más que a través de escepticismo reflejo o difuso. El impacto de la Puerta 63 reside en su capacidad de cuestionar con precisión, sirviendo como herramienta de progreso y comprensión dentro del marco mayor de la exploración lógica.

Información adicional sobre la Puerta:

- Cruces de Encarnación: Consciencia, Dudas, Dominio
- Cuarto de Encarnación: Iniciación (Mente) - Piscis
- Circuito: Lógico (Comprensión)
- Aminoácido: Prolina
- Anatomía: Glándula Pineal
- GeneKeys: Duda (Auto-duda/Sospecha) - Indagación - Verdad
- Compañera de Programación: 64
- Puerta Armónica: 4
- Canal: 63-04 Canal de la Lógica



Línea 4: Memoria - No Fijación

↑ Mercurio: La contabilidad detallada del proceso de logro cuya base de información puede preparar un nuevo orden para el futuro. La presión para explorar la duda en detalle como base para una eventual formulación.

↓ Marte: La disposición a olvidar en el resplandor de la victoria, con un posible precio a pagar más tarde. La presión y el riesgo de olvidar los detalles cuando las dudas han sido respondidas.

- Cualidad de la Línea: Fijada en exteriorizar su cualidad de vía única.

La Línea 4 en la Puerta 63 opera a través de la exteriorización fija del reconocimiento de patrones, almacenando y comparando información de forma natural para identificar desviaciones significativas. Extrayendo de un profundo pozo de patrones acumulados, desarrolla preguntas al reconocer incoherencias en flujos lógicos que otros podrían pasar por alto. Su naturaleza transpessoal asegura la conexión con fuerzas que responden a través de canales colaborativos.

↑ Exaltación (Mercurio): Con Mercurio exaltado, la Línea 4 demuestra una meticulosa capacidad para documentar patrones, creando marcos contextuales ricos para la investigación. Por ejemplo, cada observación que registra suma a un repositorio en crecimiento de relaciones lógicas, permitiéndole detectar sutiles disrupciones en los patrones que impulsan indagaciones más profundas. Este enfoque detallado y consistente asegura que otros puedan confiar en su minuciosidad, incluso si el nivel de detalle resulta abrumador.

La influencia de Mercurio apoya a la Línea 4 en comprender que una conciencia exhaustiva de los patrones fortalece su proceso de cuestionamiento. Al rastrear sistemáticamente relaciones lógicas e identificar desviaciones significativas, construye una base sólida para investigaciones futuras, asegurando que sus indagaciones estén bien dirigidas y sean precisas.

↓ Detrimento (Marte): Con Marte en detrimento, a la Línea 4 puede costarle una memoria selectiva que compromete su reconocimiento de patrones a largo plazo. Por ejemplo, tras resolver preguntas inmediatas, corre el riesgo de descartar información contextual crucial que originalmente sustentaba su indagación. Esta retención selectiva puede debilitar su capacidad para mantener con el tiempo una comprensión amplia y detallada de los patrones.

La influencia de Marte también puede llevar a la Línea 4 a simplificar prematuramente relaciones complejas de patrones, reduciendo marcos ricos a hilos lógicos excesivamente básicos. Aunque esta simplificación pueda hacer los patrones más accesibles para otros, erosiona gradualmente la conciencia integral que potencia su proceso investigativo, limitando su capacidad para un cuestionamiento preciso y significativo.



Activaciones del Canal 0515: El Ritmo

	P/D	Puerta y Línea	Ajuste	Filtro	Efecto de la carta del Retorno de Marte
Base	Personalidad	5.2	Exaltado	Tierra	-
Retorno De Marte	Personalidad	5.1	Yuxtaposición	Sol	Experiencial
Retorno De Marte	Diseño	15.5	Exaltado	Nodo Sur	Direccional

Canal 0515: El Ritmo

Un Diseño de estar en el flujo

El Canal 0515, conocido como el Canal del Ritmo, encarna el ritmo fundamental de la vida - un patrón que existe a nivel celular en todos los seres vivos. Este canal conecta el Centro G (Identidad) con el Centro Sacral a través de la Puerta 15 (Extremos) y la Puerta 5 (Ritmo Fijo), lo que lo convierte en un guardián natural del fluir de la vida. Su aura magnética atrae de forma natural a otros hacia su ritmo y, cuando está alineado con su propio fluir natural, todo se mueve sin esfuerzo.

El desafío y el don del Canal 0515 residen en rendirse a su flujo natural en lugar de resistirse a él. Está diseñado para confiar en el timing de la autoridad interna, en vez de permitir que la mente perturbe su ritmo. Cuando funciona correctamente, encarna el amor a la humanidad (Puerta 15) mientras mantiene patrones consistentes (Puerta 5). Este canal ajusta instintivamente su ritmo para responder a las circunstancias cambiantes, manteniéndose a la vez arraigado en su tempo central, creando una dinámica única en las relaciones donde la armonía entre ritmos fijos y cambiantes es esencial.

El Canal 0515 opera mejor cuando atraviesa los patrones de la vida guiado por la autoridad interna, en lugar de seguir expectativas externas. Su ritmo natural emerge cuando deja de intentar controlar la vida y, en cambio, responde a ella a medida que se despliega. Como uno de los fundamentos del flujo de la vida, este canal no puede cumplir su propósito si lucha contra la corriente. Su papel no es crear el mundo, sino responder a él en alineación con su diseño, permitiendo que su ritmo lo guíe a través de los patrones siempre cambiantes de la vida.

Componentes

Tipo de Canal: Generado

Familia de Energía: Entendimiento (Colectivo) - Compartir

Puerta 5: La Espera: La sintonización fundamental con los ritmos naturales. Esperar como un estado activo de conciencia. Cuarto de Mutación.

Puerta 15: La Modestia: La cualidad del comportamiento que expresa el equilibrio adecuado entre extremos. Cuarto de la Civilización.



BASE

Filtro: Tierra

Como un ancla inquebrantable en la realidad física, la Tierra representa nuestra relación consciente con la base y la sabiduría práctica. Esta fuerza de arraigo moldea nuestra conexión con el plano material, conduciendo nuestro enfoque de vida a través de una matriz de estabilidad, ingenio y manifestación tangible. Como la encarnación arquetípica de la sabiduría pragmática, la Tierra pulsa con frecuencias sustentadoras, inteligencia material y la capacidad profunda de transformar el potencial abstracto en realidad concreta. Su energía se manifiesta tanto como estabilizadora como nutritiva: desde el suelo firme bajo nuestros pies hasta la tierra fértil que sostiene el crecimiento y la abundancia. A través de la Tierra, aprendemos a establecer bases seguras, transformando conceptos etéreos en soluciones prácticas, evolucionando naturalmente de la inestabilidad a la presencia enraizada a medida que desarrollamos sabiduría material. A través de la Tierra, abrazamos la danza sagrada de la manifestación, donde los sueños se encuentran con la realidad y el potencial encuentra su forma física.

Puerta 5: La Espera

La sintonización fundamental con los ritmos naturales. La espera como un estado activo de conciencia.

La Puerta 5 representa la adhesión a ritmos y patrones fijos, encarnando una profunda sintonización con los ciclos naturales y el flujo universal de la vida. Enfatiza la importancia de reconocer y alinearse con los ritmos personales, ofreciendo la capacidad de establecer hábitos y rutinas que aportan seguridad, estabilidad y eficiencia. Esta energía desempeña un papel significativo en el desarrollo de habilidades, prosperando mediante la repetición y la práctica consistente necesaria para alcanzar la maestría. Aunque la Puerta 5 encuentra fortaleza en su constancia inquebrantable, a veces puede sentirse constreñida por sus ritmos fijos. La clave de su trascendencia reside en esperar pacientemente a que la vida modifique naturalmente su flujo, en lugar de forzar el cambio o sucumbir a presiones externas.

El desafío de la Puerta 5 consiste en identificar y honrar sus ritmos innatos mientras resiste el condicionamiento de otros o las presiones mentales que intentan perturbar sus patrones naturales. Transformar estos ritmos en hábitos intencionales permite que esta energía opere en armonía con el flujo colectivo más amplio. Al mantenerse fiel a su propio timing interno, la Puerta 5 crea una base estable sobre la cual pueden florecer el progreso, la comprensión y la maestría. Cuando está debidamente alineada, esta energía no solo fomenta el crecimiento personal, sino que también contribuye al bien mayor, ofreciendo el potencial de una estabilidad profunda e incluso trascendencia dentro de los patrones siempre cambiantes de la vida.

Información adicional sobre la Puerta:

- Cruces de Encarnación: Conciencia, Hábitos, Separación
- Cuarto de Encarnación: Espíritu (Mutación) - Sagitario
- Circuito: Lógico (Comprensión)
- Aminoácido: Treonina
- Anatomía: Plexo sacro
- GeneKeys: Impaciencia (Pesimista/Insistente) - Paciencia - Atemporalidad
- Compañera de Programación: 10
- Puerta Armónica: 15
- Canal: 05-15 Canal del Ritmo



Línea 2: Paz Interior - No Fijación

La capacidad de ignorar la tentación de actuar prematuramente.

↑ **Venus:** El don de mantener la compostura idealizando la tranquilidad. El poder de estar cómodo con el propio ritmo.

↓ **Plutón:** La paz interior experimentada como estancamiento. El impulso de poder que se ve constreñido por el ritmo fijo.

- Cualidad de la Línea: Hace visible el tema del Hexagrama; es vista, pero no puede verse a sí misma.

La cualidad de segunda línea aporta la capacidad de mantener una profunda compostura idealizando la tranquilidad, posibilitando una apreciación genuina por los patrones consistentes y el timing natural. Aunque esto permite proyectar una estabilidad confortable honrando ritmos fijos, existe una influencia que puede transformar la consistencia pacífica en estancamiento, creando tensión entre mantener patrones establecidos y el impulso de transformación dinámica.

↑ **Exaltación (Venus):** Venus exaltada aporta el don de mantener una profunda compostura idealizando la tranquilidad. Como un lago en calma que refleja el cielo, esta posición de segunda línea se manifiesta como la capacidad natural de encontrar comodidad dentro de los ritmos y patrones personales. A través de la influencia de Venus emerge el don de proyectar facilidad al mantener patrones fijos, creando una relación armoniosa entre la experiencia interna y la expresión externa.

Esto crea un estado natural donde la paz fluye desde honrar el timing. Como el agua que encuentra su propio nivel, este posicionamiento permite resistir la acción prematura mediante una profunda apreciación por la quietud, convirtiéndose en un modelo de cómo la estabilidad emerge de la alineación con los ritmos naturales.

↓ **Detrimento (Plutón):** Bajo la influencia en detrimento de Plutón, la consistencia pacífica se transforma en estancamiento. Esta energía plutoniana se distorsiona en frustración cuando el impulso de transformación se siente constreñido por patrones fijos. Como un estanque quieto que se estanca, lo que comienza como tranquilidad puede decaer en restricción.

Este detrimento suele aparecer como una oscilación entre inactividad forzada y ráfagas intensas de acción. La consistencia pacífica potencial se transforma en sufrimiento a través de la resistencia en lugar del flujo, resultando en un desalineamiento entre ritmos proyectados y auténticos en lugar de mantener una armonía genuina con el timing natural.



RETORNO DE MARTE

Consciente Sol - Ciclo: Experiencial

Durante este ciclo, el Sol actúa como una fuerza de condicionamiento, infundiendo tu experiencia con una energía radiante que ilumina el viaje de la autoexpresión. En lugar de ser tu identidad central, su influencia crea una experiencia en la que interactúas con los temas de la confianza, la autoconciencia y el potencial creativo. Esta energía pulsa a través de tu vida en este ciclo, guiándote a explorar cómo tu luz interior puede moldearse en reconocimiento externo. El condicionamiento del Sol te invita a navegar el equilibrio entre integrar su poder y irradiarlo hacia afuera, ofreciendo oportunidades para experimentar con el flujo natural de la autoexpresión y el descubrimiento.

A través de este proceso experiencial, el Sol proporciona un marco para el aprendizaje y el refinamiento, revelando cómo puede emerger la autenticidad a medida que te relacionas con su influencia. Apoya tu evolución desde la exploración del potencial hasta la manifestación de la presencia, permitiéndote observar y responder a la interacción dinámica de identidad, creatividad y consciencia dentro del ritmo cíclico de la vida.

Puerta 5: La Espera

La sintonización fundamental con los ritmos naturales. La espera como un estado activo de conciencia.

La Puerta 5 representa la adhesión a ritmos y patrones fijos, encarnando una profunda sintonización con los ciclos naturales y el flujo universal de la vida. Enfatiza la importancia de reconocer y alinearse con los ritmos personales, ofreciendo la capacidad de establecer hábitos y rutinas que aportan seguridad, estabilidad y eficiencia. Esta energía desempeña un papel significativo en el desarrollo de habilidades, prosperando mediante la repetición y la práctica consistente necesaria para alcanzar la maestría. Aunque la Puerta 5 encuentra fortaleza en su constancia inquebrantable, a veces puede sentirse constreñida por sus ritmos fijos. La clave de su trascendencia reside en esperar pacientemente a que la vida modifique naturalmente su flujo, en lugar de forzar el cambio o sucumbir a presiones externas.

El desafío de la Puerta 5 consiste en identificar y honrar sus ritmos innatos mientras resiste el condicionamiento de otros o las presiones mentales que intentan perturbar sus patrones naturales. Transformar estos ritmos en hábitos intencionales permite que esta energía opere en armonía con el flujo colectivo más amplio. Al mantenerse fiel a su propio timing interno, la Puerta 5 crea una base estable sobre la cual pueden florecer el progreso, la comprensión y la maestría. Cuando está debidamente alineada, esta energía no solo fomenta el crecimiento personal, sino que también contribuye al bien mayor, ofreciendo el potencial de una estabilidad profunda e incluso trascendencia dentro de los patrones siempre cambiantes de la vida.

Información adicional sobre la Puerta:

- Cruces de Encarnación: Conciencia, Hábitos, Separación
- Cuarto de Encarnación: Espíritu (Mutación) - Sagitario
- Circuito: Lógico (Comprensión)
- Aminoácido: Treonina
- Anatomía: Plexo sacro
- GeneKeys: Impaciencia (Pesimista/Insistente) - Paciencia - Atemporalidad
- Compañera de Programación: 10
- Puerta Armónica: 15
- Canal: 05-15 Canal del Ritmo



Línea 1: Perseverancia - Detrimento

Si el capitán debe, se hunde con el barco.

↓ **Tierra:** El impulso prematuro y a menudo desastroso de recortar pérdidas. Debilidad para mantener el propio ritmo cuando se le desafía.

- Cualidad de la Línea: La Base del Hexagrama; la introspección investigativa.

La base de primera línea aporta el coraje para mantener los ritmos personales con un compromiso inquebrantable, comprendiendo que la adhesión al timing natural proporciona mayor protección que los cambios reactivos. Aunque esta dedicación firme a los patrones establecidos puede convertirse en una base fiable, existe una presión que puede impulsar el abandono prematuro de rutinas beneficiosas ante desafíos externos, requiriendo una confianza más profunda en mantener el rumbo a través de crisis aparentes.

↓ **Detrimento (Tierra):** Bajo la influencia en detrimento de la Tierra, surgen ritmos irregulares cuando se es desafiado o amenazado. Como palpitaciones del corazón durante el estrés, esta energía se distorsiona en patrones arrítmicos al enfrentar presión externa o peligro percibido. Las consecuencias de romper este ritmo natural pueden ser devastadoras, del mismo modo que interrumpir un latido puede poner en riesgo la estabilidad de todo el sistema.

Este detrimento suele aparecer como saltarse compases para acomodar a otros o acelerarse en respuesta a situaciones aparentemente urgentes. El potencial pulso constante se transforma en ritmos irregulares peligrosos, resultantes de que el miedo anule el timing natural. Como un corazón forzado fuera de su ritmo natural, estos cambios prematuros pueden crear mucho más riesgo que mantener un timing constante durante la crisis. La presión para cambiar el ritmo en respuesta a demandas externas puede conducir a un colapso sistémico, resultando mucho más peligroso que las amenazas originales que impulsaron el cambio.



Inconsciente Nodo Sur - Ciclo: Direccional

El Nodo Sur de Diseño representa la resonancia inconsciente de tu forma con entornos específicos y su alineación innata durante este ciclo. Esta fuerza direccional guía de manera natural a tu cuerpo hacia entornos y patrones que se sienten físicamente compatibles, moldeados por la Puerta y la Línea que imprime. Su energía crea una base de sintonización ambiental y familiaridad física, anclando tu forma dentro del flujo del ciclo y apoyando su despliegue de maneras sutiles pero esenciales.

Como ancla arquetípica de la sintonización ambiental, el Nodo Sur de Diseño sirve como un puente que conecta tu forma con los espacios y circunstancias correctos para esta fase. Al activar la Puerta y la Línea en tu gráfico, alinea inconscientemente tu forma física con entornos que estabilizan y apoyan su movimiento direccional. Esta activación forma una definición de Canal con tu Diseño de Fundación, y cuando tu autoridad interna se involucra con este tema, puede iniciar cambios direccionales inconscientes, atrayendo a tu forma hacia experiencias o entornos que son esenciales para la trayectoria de este ciclo.

Puerta 15: Modestia

La cualidad del comportamiento que expresa el equilibrio adecuado entre los extremos.

La Puerta 15 irradia una presencia magnética que naturalmente atrae a otros a su esfera de influencia. Su don único reside en armonizar los extremos, entendiendo que la riqueza de la vida emerge de abrazar toda la gama de extremos de la personalidad en lugar de evitar sus polaridades. Esta puerta tiene una capacidad innata para aceptar y adaptarse a los ritmos variados de los demás, viendo la belleza en la diversidad de la expresión humana. Su energía resuena a través de lo colectivo, ofreciendo el potencial de unificar a personas de todos los ámbitos en pos de aspiraciones compartidas más elevadas. La Puerta 15 prospera en entornos de diversidad y cambio, demostrando una notable flexibilidad y adaptabilidad ante circunstancias cambiantes.

Si bien las rutinas rígidas o las estructuras fijas pueden sentirse limitantes, la fortaleza de la Puerta 15 reside en su fluidez y apertura al flujo y reflujo natural de la vida. Al canalizar su energía con intención, se convierte en un poderoso catalizador de la transformación colectiva, fomentando una apreciación profunda de la naturaleza multifacética de la humanidad. Sirve como recordatorio de que el verdadero equilibrio no se trata de moderación, sino de abrazar e integrar los extremos de la vida. A través de su presencia, la Puerta 15 inspira a otros a explorar la amplitud completa de la vida, a honrar sus propios ritmos y a encontrar un sentido único de equilibrio en medio de las complejidades del mundo.

Información adicional sobre la Puerta:

- Cruces de Encarnación: Recipiente del Amor, Extremos, Prevención
- Cuarto de Encarnación: Forma (Civilización) - Cáncer
- Circuito: Lógico (Comprensión)
- Aminoácido: Serina
- Anatomía: Hígado
- GeneKeys: Aburrimiento (Impotente/Esclavizado) - Magnetismo - Floración
- Compañera de Programación: 10
- Puerta Armónica: 05
- Canal: 05-15 Canal del Ritmo



Línea 5: Sensibilidad - No Fijación

La capacidad de percibir cuándo un comportamiento por lo demás equilibrado debe ajustarse para satisfacer los requisitos de un entorno cambiante.

↑ **Júpiter:** El poder de crecer. La capacidad del Ser para crecer a través de la experiencia de los extremos.

↓ **Plutón:** La tendencia a sobrecompensar. El impulso del Ser a sobrecompensar y perturbar el flujo.

- Cualidad de la Línea: Proyectada como una cualidad universalizada.

En la posición de quinta línea, la sociedad proyecta sus ideales acerca de los extremos, queriendo que estén disponibles cuando se necesitan pero que sean controlables cuando no. La perspectiva de quinta línea de esta línea le permite percibir cuándo amplificar o atemperar su naturaleza extrema, aunque esta capacidad viene con el desafío de mantener la autenticidad bajo la presión social.

↑ **Exaltación (Júpiter):** La exaltación de Júpiter de esta línea se manifiesta a través de su capacidad para expresar los extremos de maneras que sirven al conjunto. Como quinta línea, atrae de forma natural atención y proyecciones, brindando oportunidades para demostrar una expresión extrema equilibrada. Por ejemplo, esta línea podría reconocer el momento adecuado para amplificar su naturaleza extrema para abordar un desafío colectivo, mostrando cómo su ritmo único puede beneficiar a otros mientras se mantiene alineada con las necesidades del entorno.

La influencia de Júpiter ayuda a esta línea a crecer experimentando los extremos sin quedar atrapada en ellos. Su aura magnética y sentido del tiempo le permiten expresar su poder de manera consciente y auténtica. Al esperar el momento adecuado, la línea crea un impacto positivo máximo mientras mantiene su adaptabilidad y autenticidad en circunstancias cambiantes.

↓ **Detrimento (Plutón):** El detrimento de Plutón de esta línea se manifiesta como sobrecompensación, oscilando entre extremos para cumplir con expectativas sociales en lugar de seguir su ritmo natural. Por ejemplo, la línea puede sentirse presionada a suprimir su expresión auténtica en favor de lo que otros esperan, lo que conduce a reacciones prematuras o forzadas que perturban tanto su flujo personal como la armonía colectiva.

El detrimento se transforma cuando la línea aprende a distinguir entre el tiempo auténtico y la presión social. Plutón enseña a esta línea que la verdadera sensibilidad reside en discernir cuándo los cambios en la expresión sirven al conjunto y cuándo apaciguan el condicionamiento externo. Al mantener esta consciencia, la línea puede sostener su papel vital en el espectro de la humanidad mientras navega las expectativas sociales con integridad.



Canales Educativos

Un Canal Educativo se crea cuando dos o más Puertas de su ciclo de Retorno de Marte se unen. Dado que estas Puertas no forman parte de su Diseño de Base, el Canal adquiere una cualidad educativa. Este Canal también puede vincular dos Centros no definidos en su Diseño, lo que puede potenciar aún más su impacto educativo. Los Canales Educativos pueden presentarse como oportunidades de crecimiento del desarrollo, nuevos movimientos direccionales o lecciones a través de sus interacciones con dos o más personas con las que se encuentre.

Canal 2343: Estructuración	De desarrollo, Persona
Canal 0108: Inspiración	Persona, De desarrollo
Canal 2145: La Línea del Dinero	De desarrollo



Activaciones del Canal 2343: Estructuración

	P/D	Puerta y Línea	Ajuste	Filtro	Efecto de la carta del Retorno de Marte
Retorno De Marte	Personalidad	23.2	Yuxtaposición	Saturno	De desarrollo
Retorno De Marte	Personalidad	43.3	Yuxtaposición	Luna	Persona

Canal 2343: Estructuración

Un Diseño de individualidad (Genio a Loco)

El Canal 2343, también conocido como el Canal de la Estructuración, posee una capacidad única para introducir perspectivas innovadoras y soluciones revolucionarias. Destaca por encontrar formas de mejorar la eficiencia energética y generar saltos cuánticos en el progreso, en lugar de conformarse con mejoras graduales. En contextos organizativos o de grupo, este canal mejora de manera natural sistemas y procesos, aportando enfoques frescos que elevan la eficiencia general. Sin embargo, su don trae un desafío: sin una articulación clara o un timing adecuado, sus percepciones pueden malinterpretarse o ignorarse.

Este canal a menudo siente una necesidad urgente de compartir sus percepciones, a veces soltando sus ideas de golpe y luchando por sentirse comprendido. Para evitarlo, debe practicar el arte de la paciencia y el momento oportuno. También necesita integrarse con el colectivo para evitar ser percibido como un forastero. Tomándose el tiempo para procesar y refinar su saber individual, el Canal 2343 puede asegurar que sus contribuciones se transmitan de manera clara y efectiva. Cuando sus percepciones se comparten en el momento adecuado, es mucho más probable que influyan y empoderen a otros.

En esencia, el Canal 2343 es un poderoso innovador con la capacidad de transformar sistemas desorganizados o ineficientes en procesos eficaces y pioneros. Su fortaleza reside en identificar ineficiencias y ofrecer soluciones transformadoras y accionables que conduzcan a un progreso significativo. El éxito depende de expresar estas aportaciones con intención y entregarlas en el momento adecuado, asegurando que resuenen con los demás y creen cambios de impacto. Cuando está alineado, el Canal 2343 se convierte en una fuerza dinámica de innovación y eficiencia, impulsando mejoras transformadoras allí donde participa.

Componentes

Tipo de Canal: Proyectado

Familia de Energía: Conocimiento (Individual) - Empoderamiento

Puerta 23: La Desintegración: Amoralidad. La conciencia y la comprensión que conducen a la aceptación de la diversidad. Cuarto de la Civilización.

Puerta 43: El Desbordamiento: Para que el logro se mantenga, es preciso establecer con justicia un nuevo orden. Cuarto de Mutación.



RETORNO DE MARTE

Consciente Saturno - Ciclo: Evolutivo

El Ciclo Saturno irradia como un campo consciente de frecuencias estabilizadoras, influyendo en la relación de tu personalidad con la disciplina, la estructura y la responsabilidad a través de la Puerta y la Línea que imprime. Al formar un Canal con tu Diseño de Fundación, esta activación saturniana sirve como una fuerza evolutiva deliberada, instando a tu mente a involucrarse conscientemente con los retos de la vida. Saturno te invita a reconocer el valor de la disciplina y la persistencia, alineando conscientemente tu enfoque mental con la creación de fundamentos sólidos y duraderos para el crecimiento.

La influencia evolutiva de Saturno te anima conscientemente a refinar tus sistemas y a abrazar la responsabilidad como herramienta de maestría. A través de la Puerta y la Línea que activa, Saturno moldea la capacidad de tu personalidad para navegar las limitaciones y transformarlas en oportunidades de crecimiento. A medida que el ciclo se despliega, integrarás conscientemente lecciones de paciencia, responsabilidad y resiliencia, alineando tu mente con las frecuencias estabilizadoras de Saturno. Este proceso te permite construir conscientemente las estructuras necesarias para apoyar tus aspiraciones a largo plazo, fomentando la madurez y un progreso con arraigo.

Puerta 23: Desintegración

Desintegración: Amoralidad. La consciencia y la comprensión que conducen a la aceptación de la diversidad.

La Puerta 23 posee una notable capacidad para transformar el conocimiento acústico interno en lenguaje hablado, un proceso tanto mágico como desafiante. Como parte del Circuito Individual del Conocimiento, esta puerta introduce ideas innovadoras capaces de transformar y mejorar las estructuras colectivas. Su energía mutativa no se limita a lo ya conocido, sino que se nutre de una comprensión cruda y no filtrada que trasciende la lógica o la creencia. La expresión de este saber, a menudo precedida por “Yo sé”, requiere una articulación cristalina para evitar malentendidos o rechazo. La Puerta 23 no se centra únicamente en crear algo completamente nuevo; también busca aportar eficiencia y refinamiento a lo que ya existe. Sus percepciones son inherentemente amorales, tratando con información en bruto, libre de nociones sociales de lo correcto o lo incorrecto, y priorizan la eficiencia y el progreso por encima de todo. Este enfoque único puede diferenciarla, atrayendo atención por su originalidad, pero arriesgando la alienación si sus ideas llegan a destiempo o se malinterpretan.

Para realizar plenamente su potencial, la Puerta 23 debe aprender a equilibrar su individualidad con la comprensión colectiva, esperando el momento adecuado para compartir sus conceptos. El tiempo y la claridad son esenciales para comunicar eficazmente su energía transformadora, asegurando que resuene con su audiencia. Al integrarse en lo colectivo manteniendo su perspectiva distintiva, la Puerta 23 se convierte en una poderosa fuerza de progreso, sirviendo como un puente vital entre la percepción individual y la evolución de las estructuras colectivas. Sus conceptos tienen el poder de remodelar estructuras colectivas, fomentando el progreso y la innovación de maneras significativas y prácticas. Cuando se expresa con éxito, la energía mutativa de la Puerta 23 impulsa la eficiencia, el refinamiento y la transformación, creando un impacto duradero en lo colectivo.

Información adicional sobre la Puerta:

- Cruces de Encarnación: Explicación, Asimilación, Dedicación
- Cuarto de Encarnación: Civilización (Forma) - Tauro
- Circuito: Individual (Conocimiento)



- Aminoácido: Leucina
- Anatomía: Tiroides
- GeneKeys: Complejidad (Tonto/Fragmentado) - Simplicidad - Quintaesencia
- Compañera de Programación: 43
- Puerta Armónica: 43
- Canal: 23-43 Canal de la Estructuración

Línea 2: Autodefensa - Detrimento

La necesidad de abandonar la tolerancia cuando la supervivencia está amenazada.

↓ **Luna:** Donde Júpiter arremeterá para preservar su integridad, la Luna a menudo se conforma con protegerse a sí misma repeliendo la hostilidad. La defensa de la expresión individual frente a la hostilidad.

- Cualidad de la Línea: Proyección hacia dentro. Sin capacidad subjetiva para ver hacia dentro. El natural.

La segunda línea de la Puerta 23 expresa la proyección natural del saber individual hacia afuera, a menudo antes de que se haya desarrollado una comprensión plena. Esto crea un equilibrio delicado para la línea entre afirmar su perspectiva única y gestionar la resistencia externa, mientras aprende a navegar los desafíos de compartir su verdad.

↓ **Detrimento (Luna):** El detrimento de la Luna puede llevar a la línea a replegarse en posturas defensivas, atenuando su cualidad proyectiva natural. Por ejemplo, la sensibilidad a las reacciones de otros o experiencias pasadas de rechazo puede hacer que la línea retenga su saber, priorizando la armonía sobre la expresión auténtica.

Esta influencia desafía a la línea a superar la tendencia a retirarse por completo ante la resistencia. El éxito radica en desarrollar límites saludables que le permitan proyectar su saber de forma natural mientras mantiene la resiliencia emocional, asegurando que sus percepciones se compartan sin volverse excesivamente defensiva o inhibida.



Consciente Luna - Ciclo: Persona

En este ciclo, conocerás a alguien que encarna las cualidades de la Luna, a través de esta Puerta y esta Línea. Este individuo reflejará la energía fluida y nutritiva de la Luna, guiando el enfoque e influyendo en el paisaje emocional con su sensibilidad e inteligencia emocional dentro del Canal que crea contigo.

Dado que esta conexión crea definición a través de un Canal, su consciencia y sintonización emocionales ayudarán a iluminar los temas y las experiencias vinculados a esta Puerta y esta Línea. Su presencia puede animarte a explorar su influencia e integrar sus lecciones en tu viaje.

Puerta 43: La Ruptura

Para que el logro se mantenga, un nuevo orden debe establecerse de manera justa.

La Puerta 43 encarna la energía para la percepción mental y la ruptura, proporcionando acceso a destellos transformadores de comprensión a través de un proceso acústico interno. Opera como una energía profundamente individual, entablando un diálogo interno que conduce a epifanías súbitas e innovadoras. Sin embargo, sin la Puerta 23, la Puerta 43 a menudo tiene dificultades para traducir estas percepciones en una comunicación externa clara, lo que puede resultar en rechazo o malentendidos. Este desafío puede generar ansiedad a la hora de articular conceptos o miedo a situaciones futuras en las que se requiera expresión. La Puerta 43 resiste de forma natural aceptar conocimiento externo, prefiriendo confiar en la percepción personal, lo que puede hacer que los sistemas tradicionales de aprendizaje se sientan restrictivos o ineficaces. Su perspectiva única es mutativa, ofreciendo el potencial de revolucionar el pensamiento, pero requiere el entorno y el momento adecuados para que sus percepciones sean plenamente comprendidas y apreciadas.

Como parte del Canal de la Estructuración (43-23), la Puerta 43 desempeña un papel crítico en transformar percepciones racionalizadas en puntos de vista claros e impactantes. Su éxito depende de desarrollar sólidas habilidades de comunicación, permitiendo que sus epifanías innovadoras se compartan eficazmente con el mundo. Las percepciones de la Puerta 43 no pueden forzarse; requieren silencio, paciencia y un saber claro antes de expresarse. Esta energía aporta perspectivas frescas, eficiencias y rupturas al colectivo, ofreciendo nuevas formas de pensar que desafían las normas convencionales. Cuando está alineada con su ritmo natural y apoyada por la Puerta 23, las percepciones de la Puerta 43 pueden contribuir de manera significativa al crecimiento personal y colectivo, fomentando la innovación y la transformación mutativa en el mundo.

Información adicional sobre la Puerta:

- Cruces de Encarnación: Explicación, Perspicacia, Dedicación
- Cuarto de Encarnación: Mutación (Espíritu) - Escorpio
- Circuito: Conocimiento (Individual)
- Aminoácido: Asparagina
- Anatomía: Oído interno
- GeneKeys: Sordera (Preocupado/Ruidoso) - Perspicacia - Epifanía
- Compañera de Programación: 23
- Puerta Armónica: 23
- Canal: 43-23 Canal de la Estructuración



Línea 3: Conveniencia - Detrimento

↓ **Luna:** Una hipersensibilidad a la condena que puede excluir una conveniencia justificada. Insight individual abandonado ante la condena.

- Calidad de la Línea: Sintonizar y adaptarse a un proceso de prueba y error.

La Línea 3 en la Puerta 43 opera en la intersección de la introspección, la proyección y la externalización, enfrentando el desafío de traer un saber innovador al mundo. Su rol implica equilibrar la certeza interna con la resistencia externa, a menudo requiriendo decisiones convenientes para proteger sus insights de la crítica o el rechazo.

↓ **Detrimento (Luna):** La Luna introduce una hipersensibilidad a la crítica, haciendo que la Línea 3 dude de su saber cuando se enfrenta a la condena externa. Por ejemplo, puede abandonar un insight válido bajo el peso de la desaprobación colectiva, priorizando la aceptación social sobre su verdad interior. Esta hipersensibilidad puede suprimir una comprensión innovadora e impedir que se compartan insights valiosos.

La presión emocional generada por la resistencia puede llevar a la Línea 3 a retirarse al silencio en lugar de soportar el juicio. En vez de encontrar maneras de proteger y expresar su saber, puede elegir la seguridad por encima de la verdad, permitiendo que insights transformadores queden sin expresar por miedo al rechazo.



Activaciones del Canal 0108: Inspiración

	P/D	Puerta y Línea	Ajuste	Filtro	Efecto de la carta del Retorno de Marte
Retorno De Marte	Personalidad	1.3	Detrimiento	Júpiter	De desarrollo
Retorno De Marte	Diseño	1.6	Exaltado	Marte	Persona
Retorno De Marte	Diseño	8.1	Exaltado	Saturno	De desarrollo

Canal 0108: Inspiración

Un Diseño de ser un Modelo a Seguir creativo

El Canal 0108 funciona como un faro natural de inspiración. Su esencia es destacar con valentía, encarnando una autoexpresión única sin titubeos. Este canal porta un talento creativo innato y se expresa de formas claramente originales. A través de su expresión auténtica, ilumina el camino para que otros sean valientes y diferentes.

Como parte del Circuito del Conocimiento, este canal se manifiesta como un liderazgo natural, aunque no en el sentido convencional. Su cualidad de liderazgo emerge al predicar con el ejemplo, mostrando a otros cómo caminar con confianza su propio camino. El impacto del canal fluye desde su presencia distintiva, ya sea a través del estilo, la apariencia o modos únicos de expresión que captan la atención. Un aspecto crucial de este canal es su resistencia inherente a la comparación con otros.

Este canal existe para manifestar la unicidad. Al ser un canal Proyectado, su expresión requiere reconocimiento e invitación por parte de otros para brillar plenamente. Cuando se produce ese reconocimiento, el canal recibe el respeto que le corresponde por naturaleza. La fuerza de este canal reside en la autoexpresión auténtica, una potencia que atrae reconocimiento de forma natural e inspira a otros a abrazar su propia chispa creativa y valentía.

Componentes

Tipo de Canal: Proyectado

Familia de Energía: Conocimiento (Individual) -- Empoderamiento

Puerta 1: Lo Creativo: La creación como fuerza primordial. El potencial energético para manifestar inspiración sin limitaciones. Cuarto de Mutación.

Puerta 8: Mantenerse Unido: El valor básico realizado al contribuir esfuerzos individuales a metas de grupo. Cuarto de la Civilización.



RETORNO DE MARTE

Consciente Júpiter - Ciclo: Evolutivo

El Ciclo Júpiter irradia como un campo consciente de frecuencias expansivas, influyendo en la relación de tu personalidad con las normas, las leyes y los sistemas de seguridad a través de la Puerta y la Línea que imprime. Al formar un Canal con tu Diseño de Fundación, esta activación jupiteriana actúa como una fuerza evolutiva orientadora, moldeando la capacidad de tu mente para establecer estabilidad, abundancia y resiliencia. Actuando dentro de la consciencia, esta influencia te invita a involucrarte activamente con los temas de protección y crecimiento a medida que se despliegan durante este ciclo. La energía de Júpiter te anima a usar la sabiduría, el optimismo y la comprensión filosófica para crear conscientemente una vida segura y abundante.

La influencia evolutiva de Júpiter inspira a tu mente a transformar el potencial bruto en sistemas estructurados de estabilidad y resiliencia. A través de la Puerta y la Línea que activa, esta fuerza planetaria apoya conscientemente la evolución de tu personalidad, guiándote hacia una abundancia medida y un crecimiento significativo. A medida que el ciclo progresa, tu mente se alinearán de forma natural con las lecciones de expansión, seguridad y sabiduría, integrando las frecuencias expansivas de Júpiter. Este proceso consciente te permite cultivar activamente la resiliencia y la prosperidad, fortaleciendo tus fundamentos con intención y consciencia.

Puerta 1: Lo Creativo

La creación como fuerza primordial.

La Puerta 1 representa una fuerza creativa profundamente transformadora, impulsada por una necesidad innata de autoexpresión única. Esta creatividad no se fundamenta en la conciencia ni en la lógica, sino que fluye desde su dirección individual distintiva, a menudo exigiendo atención. El pozo de creatividad dentro de esta puerta es ilimitado, introduciendo perspectivas frescas e innovadoras en el mundo. Aunque la Puerta 1 puede florecer en momentos de creación en solitario, su verdadera realización llega a través de la interacción con otros, donde su singularidad puede inspirar e influir. Su papel no es ser la mejor, sino ser auténticamente nueva y diferente, abriendo un camino que otros eventualmente pueden seguir. Sin embargo, este impulso hacia la originalidad no siempre es reconocido o apreciado, lo que puede llevar a sentimientos de melancolía cuando su distintividad pasa desapercibida o no es valorada.

La energía creativa de la Puerta 1 se mueve por pulsos, trayendo ráfagas de inspiración que exigen expresión. Cuando se está plenamente inmerso en el flujo creativo, las preocupaciones sobre metas, reconocimiento o validación externa se desvanecen, quedando solo el gozo de la creación en sí. Sin embargo, cuando esta creatividad permanece sin expresarse, puede surgir tristeza o frustración, ya que la energía de esta puerta está destinada a compartirse con el mundo. Como pionera de la autoexpresión, la Puerta 1 es un regalo para la humanidad, ofreciendo una fuerza única y empoderadora que inspira cambio y transformación simplemente al ser un ejemplo auténtico. Aunque sus contribuciones no siempre se comprendan de inmediato, su influencia mutativa tiene el poder de dejar un impacto duradero, desafiando a otros a ver el mundo a través de una nueva lente.

Información adicional sobre la Puerta:

- Cruces de Encarnación: Esfinge, Autoexpresión, Desafío
- Cuarto de Encarnación: Espíritu (Mutación) - Escorpio
- Circuito: Individual (Conocer)
- Aminoácido: Lisina
- Anatomía: Hígado



- GeneKeys: Entropía (Depresivo/Frenético) - Frescura - Belleza
- Compañera de Programación: 02
- Puerta Armónica: 08
- Canal: 01-08 Canal de la Inspiración

Línea 3: La energía para sostener el trabajo creativo - Exaltación

- ↑ **Marte:** Marte exaltado como símbolo de la necesidad profunda de autoexpresión. La necesidad profunda de autoexpresión.
- Cualidad de la Línea: Sintonizar y adaptarse a un proceso de prueba y error.

Una tercera línea aporta una profunda resiliencia en la expresión creativa, impulsada por la capacidad de aprender mediante prueba y error mientras se mantiene un impulso imparable. Esta posición experimental transforma la interferencia creativa en valiosas experiencias de aprendizaje, aunque las preocupaciones materiales pueden redirigir potencialmente la exploración auténtica hacia caminos más convencionales.

↑ **Exaltación (Marte):** La posición exaltada de la Línea aporta un impulso imparable hacia la autoexpresión que prospera a través de la prueba y error. Esta energía marcial otorga resiliencia para superar la interferencia, transformando los obstáculos en valiosas experiencias de aprendizaje. La adaptabilidad de tercera línea, combinada con la fuerza de Marte, crea un mecanismo poderoso para el desarrollo creativo sostenido.

La influencia exaltada de Marte en la Línea permite mantener el impulso creativo incluso frente a desafíos. Su capacidad de aprender de la interferencia sin descarrilar genera una cualidad única para adaptarse manteniendo la integridad creativa, conduciendo a menudo a momentos de avance de auténtica mutación.



Inconsciente Marte - Ciclo: Persona

Durante este ciclo, tu forma se encontrará con alguien que encarna la energía instintiva y dinámica de Marte, expresando inconscientemente los temas de la Puerta y la Línea impresas. Esta activación planetaria crea un Canal definido en tu Diseño. Si esta persona tiene menos de 40 años, su energía puede sentirse cruda e impulsiva, impulsada por la pasión y la necesidad de actuar, incluso si no es plenamente consciente de las fuerzas subyacentes que la guían. En quienes superan los 40, la expresión de Marte probablemente sea más intencional, moldeada por la experiencia y un dominio de su propia fuerza.

La presencia de esta persona puede despertar en ti un impulso natural, alentando una acción audaz y el involucramiento con la energía de este Canal. Su influencia puede ayudarte a impulsarte hacia adelante con coraje y determinación. Sin embargo, como siempre, depende de tu autoridad interna decidir si involucrarte o no con esta energía.

Puerta 1: Lo Creativo

La creación como fuerza primordial.

La Puerta 1 representa una fuerza creativa profundamente transformadora, impulsada por una necesidad innata de autoexpresión única. Esta creatividad no se fundamenta en la conciencia ni en la lógica, sino que fluye desde su dirección individual distintiva, a menudo exigiendo atención. El pozo de creatividad dentro de esta puerta es ilimitado, introduciendo perspectivas frescas e innovadoras en el mundo. Aunque la Puerta 1 puede florecer en momentos de creación en solitario, su verdadera realización llega a través de la interacción con otros, donde su singularidad puede inspirar e influir. Su papel no es ser la mejor, sino ser auténticamente nueva y diferente, abriendo un camino que otros eventualmente pueden seguir. Sin embargo, este impulso hacia la originalidad no siempre es reconocido o apreciado, lo que puede llevar a sentimientos de melancolía cuando su distintividad pasa desapercibida o no es valorada.

La energía creativa de la Puerta 1 se mueve por pulsos, trayendo ráfagas de inspiración que exigen expresión. Cuando se está plenamente inmerso en el flujo creativo, las preocupaciones sobre metas, reconocimiento o validación externa se desvanecen, quedando solo el gozo de la creación en sí. Sin embargo, cuando esta creatividad permanece sin expresarse, puede surgir tristeza o frustración, ya que la energía de esta puerta está destinada a compartirse con el mundo. Como pionera de la autoexpresión, la Puerta 1 es un regalo para la humanidad, ofreciendo una fuerza única y empoderadora que inspira cambio y transformación simplemente al ser un ejemplo auténtico. Aunque sus contribuciones no siempre se comprendan de inmediato, su influencia mutativa tiene el poder de dejar un impacto duradero, desafiando a otros a ver el mundo a través de una nueva lente.

Información adicional sobre la Puerta:

- Cruces de Encarnación: Esfinge, Autoexpresión, Desafío
- Cuarto de Encarnación: Espíritu (Mutación) - Escorpio
- Circuito: Individual (Conocer)
- Aminoácido: Lisina
- Anatomía: Hígado
- GeneKeys: Entropía (Depresivo/Frenético) - Frescura - Belleza
- Compañera de Programación: 02
- Puerta Armónica: 08
- Canal: 01-08 Canal de la Inspiración



Línea 6: Objetividad - No Fijación

↑ **Tierra:** Evaluación clara del valor creativo. Claridad en la expresión creativa.

↓ **Plutón:** El riesgo de que la valoración subjetiva resulte en decepción y frustración creativa. Subjetividad en la autoexpresión que puede llevar a frustración creativa.

- Calidad de la Línea: Maduración de transición con una perspectiva más allá de la puerta y del circuito. El modelo a seguir.

- Transición: 43.1 - Paciencia

La posición de sexta línea, el modelo a seguir, aporta la perspectiva madura de que el verdadero valor creativo solo puede evaluarse a través del lente del tiempo, requiriendo una objetividad paciente para distinguir entre tendencias temporales y mutaciones genuinas que operan a escala generacional. Esta visión trascendente permite evaluar la expresión creativa desde una distancia enraizada, aunque existe la tentación de emitir juicios prematuros en lugar de permitir que el tiempo revele su significado perdurable.

↑ **Exaltación (Tierra):** La influencia exaltada de la Tierra aporta una rara claridad al evaluar el valor creativo desde una perspectiva trascendente. La posición de sexta línea permite ver más allá del reconocimiento o del éxito inmediato, comprendiendo que la verdadera mutación creativa opera en una escala temporal generacional. La Tierra arraiga esta sabiduría en un reconocimiento profundo de que el valor creativo auténtico solo puede evaluarse a través del lente del tiempo.

A través de la influencia de la Tierra, esta línea desarrolla una comprensión madura de que la verdadera evaluación creativa requiere paciencia y perspectiva. En lugar de buscar validación inmediata, hay una comprensión natural de que las mutaciones significativas se propagan a través de generaciones, a menudo apreciadas plenamente mucho después de su aparición.

↓ **Detrimento (Plutón):** Bajo la influencia en detrimento de Plutón, esta línea experimenta que la valoración subjetiva conduce a juicios prematuros y a frustración creativa. El reto reside en resistir la tentación de realizar evaluaciones definitivas demasiado pronto, particularmente en las primeras fases de vida más subjetivas. Esto puede manifestarse como decepción cuando expresiones inicialmente prometedoras no logran mantener su valor percibido con el tiempo.

El potencial de modelo a seguir puede verse comprometido cuando el detrimento de Plutón conduce a juicios prematuros en lugar de a una observación paciente. Esto puede resultar en frustración creativa mientras la línea aprende la distinción, a veces dolorosa, entre el atractivo temporal y la mutación genuina.



Inconsciente Saturno - Ciclo: Evolutivo

El Ciclo Saturno Inconsciente irradia como un campo de frecuencias restrictivas y estabilizadoras, influyendo en los límites naturales de tu forma, los patrones estructurales y los procesos físicos. A través de la Puerta y la Línea que imprime, y al formar un Canal con tu Diseño de Fundación, Saturno actúa como una fuerza evolutiva profundamente arraigada, moldeando la capacidad de tu cuerpo para regular la presión, la densidad y la liberación. Esta influencia opera por debajo del umbral de la consciencia, guiando los ritmos de tu forma hacia una emanación medida y una resiliencia estructural. Como regulador arquetípico de la sustancia de la forma, Saturno se alinea con los procesos naturales del cuerpo, transformando la tensión en estabilidad y la restricción en liberación controlada a medida que avanza por este ciclo.

La influencia evolutiva de Saturno anima a tu cuerpo a refinar su capacidad de regulación física, evolucionando gradualmente desde la presión bruta hasta la emanación equilibrada. Al formar un Canal con tu Diseño de Fundación, esta fuerza planetaria fortalece inconscientemente la capacidad de tu forma para anclarse materialmente, moldeando su resiliencia y su integridad estructural. A medida que el ciclo progresa, tu forma integrará las lecciones de Saturno sobre disciplina, regulación y manifestación medida, respondiendo instintivamente a sus frecuencias estabilizadoras y restrictivas.

Puerta 8: Mantenerse Unidos

El valor básico realizado al contribuir con esfuerzos individuales a metas grupales.

La Puerta 8 actúa como comunicadora principal de la identidad individual, ofreciendo una contribución única y creativa al progreso colectivo. A diferencia de simplemente presentar ideas para su discusión, esta puerta demuestra conceptos innovadores de maneras tangibles e impactantes, lo que a menudo conduce a reconocimiento y recompensas materiales. Como parte de un canal proyectado, la Puerta 8 debe forjar su propio camino de manera independiente, permitiendo que otros reconozcan naturalmente su valor. Porta el don de destacar la creatividad, no solo la propia sino también la de los demás, actuando como un conducto para difundir nuevas ideas y formas. Su papel no es liderar ni mandar, sino empoderar y proporcionar una vía de expresión para la individualidad y la originalidad. Al elevar y promover los talentos únicos de quienes la rodean, la Puerta 8 asegura que sus propias contribuciones sean reconocidas y apreciadas.

Esta puerta prospera al caminar su senda distintiva, incluso si otros tardan en seguirla. Sin embargo, cuando su individualidad y creatividad pasan desapercibidas, puede experimentar momentos de melancolía. La paciencia es esencial, ya que la originalidad a menudo requiere tiempo para que otros la comprendan y adopten plenamente. La Puerta 8 tiene el potencial de actuar como catalizador de la evolución social, utilizando su expresión creativa para influir en el progreso colectivo. Al mantenerse fiel a su visión única y confiar en el timing del reconocimiento, esta puerta se convierte en una fuerza vital para difundir la innovación y fomentar cambios impactantes dentro de lo colectivo.

Información adicional sobre la Puerta:

- Cruces de Encarnación: Contagio, Contribución, Incertidumbre
- Cuarto de Encarnación: Forma (Civilización) - Tauro
- Circuito: Individual (Conocimiento)
- Aminoácido: Fenilalanina
- Anatomía: Tiroides
- GeneKeys: Mediocridad (Acartonado/Artificial) - Estilo - Exquisitez
- Compañera de Programación: 14
- Puerta Armónica: 01
- Canal: 01-08 Canal de la Inspiración



Línea 1: Honestidad - No Fijación

La aceptación veraz de la limitación y el reconocimiento de que solo puede trascenderse mediante el compartir.

↑ **Neptuno:** La conciencia de que el todo siempre es mayor que la suma de sus partes. Saber que la expresión creativa debe comunicarse y compartirse honestamente.

↓ **Mercurio:** Retirada. El miedo a perder la individualidad en un entorno grupal. El diseño de compartir la creatividad a expensas de la individualidad.

- Cualidad de la Línea: La Base del Hexagrama; la introspección investigativa.

La base de la primera línea aporta el reconocimiento de que la creatividad individual alcanza su máximo potencial a través del compartir colectivo, posibilitando una demostración ejemplar de contribución auténtica. Si bien esto permite la investigación natural de cómo tender puentes entre la expresión personal y la colectiva, puede impulsar una retirada temerosa de las dinámicas de grupo, llevando a un aislamiento autoimpuesto que limita el impacto creativo mediante la preservación defensiva de la individualidad.

↑ **Exaltación (Neptuno):** A través de una investigación cuidadosa, esta línea descubre que la contribución individual solo alcanza su máximo potencial mediante el compartir con el colectivo. Cuando está exaltada, esta base reconoce que el aislamiento limita el impacto de la creatividad individual.

La naturaleza investigativa de esta línea revela cómo la creatividad individual puede servir a la evolución colectiva manteniendo la autenticidad. Explora de forma natural cómo salvar la brecha entre la expresión individual y el beneficio colectivo, demostrando mediante el ejemplo que el todo se vuelve mayor a través del compartir honesto.

↓ **Detrimento (Mercurio):** En detrimento, la naturaleza investigativa de esta línea conduce a la retirada cuando se enfrenta al miedo de perder la individualidad en las dinámicas de grupo. La base se vuelve inestable cuando el compartir se percibe como una amenaza a la identidad única.

El miedo a la conformidad provoca la retención de las contribuciones creativas, creando limitaciones autoimpuestas que impiden que la expresión individual alcance su impacto potencial. La tendencia investigativa se vuelve hacia adentro, hacia la autopreservación, donde proteger la individualidad paradójicamente limita la expresión creativa.



Activaciones del Canal 2145: La Línea del Dinero

	P/D	Puerta y Línea	Ajuste	Filtro	Efecto de la carta del Retorno de Marte
Retorno De Marte	Diseño	21.1	Exaltado	Neptuno	De desarrollo
Retorno De Marte	Diseño	45.2	Detrimento	Urano	De desarrollo

Canal 2145: La Línea del Dinero

Un Diseño de un materialista

El Canal 2145, también conocido como la Línea del Dinero, está cableado de forma única para abrazar y dominar el mundo material. Su propósito gira en torno a crear riqueza y recursos materiales por puro poder de voluntad. Este canal se inclina naturalmente hacia el liderazgo y la independencia, prefiriendo tomar las riendas y ser su propio jefe antes que trabajar bajo la autoridad de otra persona. Su energía está profundamente vinculada a los aspectos materiales de la vida, lo que lo convierte en un maestro innato de los recursos y de la creación de riqueza.

El Canal 2145 prospera con la autosuficiencia, funcionando a menudo como una potencia de una sola persona más que por atracción a la colaboración. Especialmente cuando opera sin influencia sacral, se vuelve excepcionalmente impulsado y enfocado. Como Manifestador, su estrategia clave es informar a los demás antes de actuar, minimizando la resistencia y asegurando interacciones más fluidas. Sin este paso crucial de informar, el canal puede encontrarse con una resistencia significativa, oposición o incluso resentimiento por parte de otros.

Este poderoso canal impulsado por el Ego puede parecer centrado en sí mismo, ya que a menudo orienta conversaciones y acciones hacia sus propios objetivos e intereses. Sin embargo, esta tendencia refleja su diseño y propósito esenciales, enraizados en la independencia y el autoliderazgo. Al abrazar su espíritu independiente y su capacidad natural para manifestar riqueza, mientras informa de forma consistente sus intenciones, el Canal 2145 puede abrir camino al éxito y evitar conflictos innecesarios. Cuando está alineado, se convierte en una fuerza imperiosa de liderazgo, maestría material e inspiración para quienes lo rodean.

Componentes

Tipo de Canal: Manifestado

Familia de Energía: Tribal - Apoyo

Puerta 21: Morder: El uso justificado y necesario del poder para superar la interferencia deliberada y persistente. Cuarto de la Iniciación.

Puerta 45: Reunirse: La atracción natural y generalmente beneficiosa de fuerzas afines. Cuarto de la Civilización.



RETORNO DE MARTE

Inconsciente Neptuno - Ciclo: Evolutivo

El Ciclo Neptuno Inconsciente irradia como un campo de frecuencias fluidas y velantes, influyendo en la relación profunda de tu forma con la hidratación, el equilibrio de la humedad y los ritmos líquidos. A través de la Puerta y la Línea que imprime, y al formar un Canal con tu Diseño de Fundación, Neptuno actúa como una fuerza evolutiva profundamente arraigada, moldeando la capacidad de tu cuerpo para la circulación, la absorción y la sutil regulación de fluidos. Esta influencia opera por debajo del umbral de la consciencia, guiando a tu forma a través de patrones de hidratación fluida y delicado equilibrio. Como portador de agua arquetípico de la forma, Neptuno se alinea con la capacidad inherente del cuerpo para transformar la distribución de fluidos en esencia que sostiene la vida, alternando entre estados de hidratación y equilibrio a medida que avanza por este ciclo.

La influencia evolutiva de Neptuno anima a tu cuerpo a refinar su capacidad para la armonía de fluidos, evolucionando gradualmente desde la hidratación simple hasta un equilibrio intrincado de ritmos líquidos. Al formar un Canal con tu Diseño de Fundación, esta fuerza planetaria fortalece inconscientemente la capacidad de tu forma para mantener su equilibrio de humedad, moldeando su vitalidad y las sutiles corrientes de sustentación. A medida que el ciclo progresa, tu forma integrará las lecciones de Neptuno sobre flujo, hidratación y armonía celular, respondiendo instintivamente a sus frecuencias acuosas y velantes.

Puerta 21: A Través de los Dientes

El uso justificado y necesario del poder para superar la interferencia deliberada y persistente.

La Puerta 21 representa una energía poderosa arraigada en la necesidad de control, particularmente sobre la tribu y sus aspectos materiales, como el comercio, el dinero, la alimentación, el territorio y el estilo de vida. Esta fuerza de control es esencial para proteger y servir a la tribu —ya sea familia, negocio o comunidad— estableciendo lo que es viable y sostenible para el grupo. Su fortaleza reside en su don innato para tomar el control, pero esta capacidad debe expresarse en alineación con el tipo de diseño del individuo. Para los Proyectores, su necesidad de control prospera cuando es reconocida e invitada. Los Generadores deben esperar a responder a oportunidades de control, mientras que los Manifestadores necesitan informar a otros antes de tomar el control. Para quienes tienen el Centro del Corazón indefinido, es crucial esperar hasta que el control sea ofrecido, ya que empujar prematuramente puede conducir a estrés innecesario o incluso a problemas de salud. La energía de la Puerta 21 está diseñada no solo para provocar acción en otros, sino también para utilizar legítimamente la fuerza cuando sea necesario para detener la interferencia que amenaza el bienestar de la tribu o sus recursos, incluido su comercio.

Para que la Puerta 21 funcione de manera óptima, se le debe permitir ejercer su autoridad natural tanto en entornos comunitarios como personales. Cuando esta energía es obstruida o se le niega la capacidad de tomar el control, puede resultar en ira, ya que su naturaleza manifestadora se ve sofocada o reprimida. Esta ira surge del impulso profundo e inherente de proteger y cuidar a la tribu, y aparece cuando ese rol se ve bloqueado o socavado. Sin embargo, cuando la Puerta 21 es apoyada y reconocida, sirve a la tribu equilibrando control con cuidado, asegurando la independencia material del grupo y su bienestar general. La Puerta 21 desempeña un papel vital en las estructuras tribales, combinando su potencial de dominio con un profundo sentido de responsabilidad. Al asegurar recursos, proteger a la comunidad y establecer el orden, contribuye activamente a la supervivencia y al éxito de la tribu, convirtiéndose en una fuerza esencial en la vida comunitaria.



Información adicional sobre la Puerta:

- Cruces de Encarnación: Tensión, Control, Empresa
- Cuarto de Encarnación: Mente (Iniciación) - Aries
- Circuito: Tribal
- Aminoácido: Arginina
- Anatomía: Corazón/Pulmones
- GeneKeys: Control (Sumiso/Controlador) - Autoridad - Valor
- Compañera de Programación: 48
- Puerta Armónica: 45
- Canal: 21-45 Canal del Dinero (La Línea del Dinero)

Línea 1: Advertencia - No Fijación

El uso de la fuerza como último recurso.

↑ **Marte:** La fiereza que debe ser respetada sin recurrir a la acción. La fuerza de voluntad y el ego para asegurar el respeto.

↓ **Luna:** Una apacibilidad inherente que con demasiada frecuencia convierte una advertencia necesaria en una súplica. Una falta de fuerza de voluntad que se ve obligada a pedir respeto.

- Cualidad de la Línea: Introspectiva e investigadora.

La primera línea de la Puerta 21 establece la base del control mediante advertencias medidas en lugar de fuerza inmediata. Como línea investigadora, explora de forma natural las maneras más efectivas de mantener la autoridad, asegurando que los límites se establezcan y respeten sin escaladas innecesarias.

↑ **Exaltación (Marte):** La exaltación marcial de esta línea se manifiesta como la capacidad de imponer respeto a través de la presencia más que de la acción. Por ejemplo, su cualidad investigadora le permite establecer autoridad proyectando una fuerza controlada, donde otros reconocen su capacidad de usar la fuerza a la vez que aprecian su contención. Esto crea una atmósfera de respeto que minimiza la necesidad de exhibiciones abiertas de poder.

La influencia de Marte permite a la línea desarrollar una comprensión sofisticada de las dinámicas de poder, descubriendo cómo mantener el control mediante advertencias claras y límites firmes. Su autoridad se enraíza en una comunicación medida, creando una forma de liderazgo sostenible y efectiva que se basa en la fuerza de la presencia más que en la intervención forzada.

↓ **Detrimento (Luna):** Bajo el detrimento de la Luna, las advertencias de esta línea pueden perder su autoridad natural y parecer más bien solicitudes de cooperación. Por ejemplo, la línea puede dudar de su derecho a ejercer control, conduciendo a la vacilación y a una tendencia a buscar aprobación en lugar de establecer límites. Esto socava su capacidad para mantener el respeto y el orden.

Esta influencia lunar también puede hacer que la línea se enfoque en exceso en resoluciones pacíficas, debilitando el impacto de sus advertencias. Esta tendencia a investigar demasiadas alternativas a la afirmación del control puede dejarla atrapada en un patrón de buscar permiso en lugar de proyectar autoridad. Como resultado, su capacidad para mantener un liderazgo efectivo se ve comprometida.



Inconsciente Urano - Ciclo: Evolutivo

El Ciclo Urano Inconsciente irradia como un campo de frecuencias distintivas y eléctricas, influyendo en los patrones físicos únicos de tu forma, los movimientos característicos y los ritmos naturales. A través de la Puerta y la Línea que imprime, y al formar un Canal con tu Diseño de Fundación, Urano actúa como una fuerza evolutiva profundamente arraigada, moldeando la capacidad de tu cuerpo para el impulso espontáneo, la originalidad cinética y la innovación instintiva. Esta influencia opera por debajo del umbral de la consciencia, guiando a tu forma a través de patrones de movimiento inesperado y de expresión auténtica. Como el rompedor de patrones arquetípico de la forma, Urano se alinea con la capacidad inherente del cuerpo para transformar la convención física en expresión distintiva, pasando de ritmos previsibles a ritmos únicos a medida que avanza por este ciclo.

La influencia evolutiva de Urano anima a tu cuerpo a refinar su capacidad para el movimiento original, evolucionando gradualmente desde mecánicas estándar hasta una marcha plenamente expresada y distintiva. Al formar un Canal con tu Diseño de Fundación, esta fuerza planetaria fortalece inconscientemente la capacidad de tu forma para encarnar sus ritmos únicos, moldeando su originalidad y presencia auténtica. A medida que el ciclo progresa, tu forma integrará las lecciones de Urano sobre espontaneidad, innovación y movimiento distintivo, respondiendo instintivamente a sus frecuencias eléctricas y transformadoras.

Puerta 45: Reunirse

La atracción natural y generalmente beneficiosa de fuerzas afines.

La Puerta 45 encarna la energía del líder tribal natural, llevando la responsabilidad de asegurar la estructura, la funcionalidad y la competitividad de la tribu. Ostenta el rol único de hablar por la tribu, utilizando un lenguaje centrado en “Necesitamos” o “No necesitamos”, en lugar de enunciados enfocados en el yo. Su poder reside en unir a las personas, sirviendo como una figura representativa que fomenta la identidad y la lealtad tribal. La Puerta 45 supervisa la distribución de recursos materiales, el establecimiento de leyes y la educación de sus miembros, asegurando que tanto el individuo como la tribu se beneficien. Estas cualidades de liderazgo son esenciales para mantener la vitalidad, el crecimiento y la ventaja competitiva de la tribu. Sin embargo, esta puerta también conlleva un sentido innato de derecho -casi una energía de realeza en su impronta genética- que debe equilibrarse con la responsabilidad hacia el bien mayor de la tribu.

El liderazgo de la Puerta 45 está arraigado en sistemas tradicionales y jerárquicos más que democráticos, y su éxito depende de dominar el crecimiento material, la educación y la gestión de recursos. Aunque la Puerta 45 prospera en su rol de líder, requiere el apoyo de la Puerta 21 para gestionar los detalles prácticos y asegurar la ejecución eficiente de su visión. La verdadera fortaleza de la Puerta 45 no proviene simplemente de poseer recursos, sino de usarlos para educar, unir y mejorar el bienestar de la comunidad. Su liderazgo es más efectivo cuando prioriza la salud y la riqueza de la tribu por encima del beneficio personal. Aunque disfruta de los privilegios del liderazgo, su valor y longevidad están determinados por cuán bien sirve y beneficia a la tribu en su conjunto, demostrando un equilibrio entre la autoridad material y la responsabilidad tribal.

Información adicional sobre la Puerta:

- Cruces de Encarnación: Gobierno, Posesión, Confrontación
- Cuarto de Encarnación: Forma (Civilización) - Géminis
- Circuito: Tribal
- Aminoácido: Cisteína
- Anatomía: Tiroides
- GeneKeys: Dominio (Tímido/Pomposo) - Sinergia - Comunión
- Compañera de Programación: 26



- Puerta Armónica: 21
- Canal: 21-45 Canal del Dinero (La Línea del Dinero)

Línea 2: Consenso - Exaltación

La reunión se fortalece por el interés común reconocido.

↑ **Urano:** La inventiva para establecer técnicas mediante las cuales se pueda evaluar el terreno común. Una dirección material a través de la expresión de técnicas en beneficio de los demás.

- Cualidad de la Línea: Proyección hacia dentro. Sin capacidad subjetiva para ver hacia dentro. El natural.

La Línea 2 en la Puerta 45 es reconocida naturalmente por su don de liderazgo tribal y su capacidad para aportar beneficios materiales a los demás. Sus técnicas inherentes para crear impactos beneficiosos son visibles para quienes la rodean. Sin embargo, la Línea 2 solo puede servir verdaderamente a quienes se alinean genuinamente con su enfoque; intentar beneficiar a quienes no se alinean crea incomodidad e ineficacia.

↑ **Exaltación (Urano):** Urano potencia a la Línea 2 con un don inventivo para establecer técnicas beneficiosas que atraen de forma natural a quienes resuenan con sus métodos. Por ejemplo, la Línea 2 puede crear enfoques innovadores para la gestión de recursos, formando vínculos con personas afines que se alinean con sus métodos prácticos. Estas técnicas permiten el avance material a través de un interés común auténtico y compartido.

La Línea 2 prospera cuando sus dones visibles son reconocidos y apoyados de forma natural por quienes valoran su enfoque. Este reconocimiento construye una base para el avance tribal sostenible, ya que sus métodos evolucionan mediante un consenso genuino y una alineación con las necesidades de los demás.



Introducción a las Puertas Ambientales

Las Puertas Ambientales en su Retorno de Marte representan características adicionales que se manifiestan en las personas o individuos específicos a su alrededor. Piense en estas características como el telón de fondo de la escena en la “película” de su Retorno de Marte. Estos “personajes” aportan color y profundidad al entorno estipulado por los Nodos del Retorno de Marte y, sin duda, merecen ser observados; sin embargo, al estar designadas como activaciones ambientales, no está previsto que interactúe con esas fuerzas.

Aunque su Mente Sombra pueda sentirse tentada a involucrarse con ellas, su Autoridad Interior no lo hará - entiende de forma innata que estos temas ambientales no están destinados a que enfoque su atención ni a que gaste energía interactuando con ellos. Estas Puertas y Líneas Ambientales están además influenciadas por el planeta que las imprime. Por ejemplo, Mercurio puede representar un personaje de fondo que intenta comunicar la esencia de la puerta y la línea que aporta. Puede observarlo, pero su autoridad permanecerá desapegada. Tenga presente: ¡su Mente Sombra está influenciada por todo!



Centro Cabeza

P/D	Puerta y Línea	Ajuste	Filtro	Efecto de la carta del Retorno de Marte
Personalidad	61.1	Yuxtaposición	Venus	Ambiental
Personalidad	61.3	Yuxtaposición	Marte	Ambiental

Consciente Venus - Ciclo: Ambiental

Durante este ciclo, puedes notar a alguien que aporta una energía clara y activa a la Puerta y la Línea impresas por Venus en tu carta. Esta persona encarna la energía de Venus de armonía, valores y conexión, infundiendo el entorno con un sentido de equilibrio y belleza. A través de su alineación con los valores y las relaciones, aporta atención consciente a los temas y experiencias asociados con esta Puerta y esta Línea.

Sin embargo, esta activación no crea un Canal en tu Diseño, por lo que es poco probable que tu Autoridad Interna preste atención directa a esta energía. En su lugar, su presencia actúa como una influencia de fondo dentro del entorno, animándote sutilmente a reflexionar sobre tus valores, nutrir relaciones significativas y alinearte con la armonía en las áreas vinculadas a esta parte de tu carta.

Puerta 61: La Verdad Interior

El proceso natural y espontáneo de transformación y renovación.

La Puerta 61, conocida como la Verdad Interior, encarna una presión mental distintiva dentro del circuito individual de Conocimiento, buscando constantemente desvelar misterios y descubrir principios universales. Esta presión genera un impulso a explorar las verdades fundamentales de la existencia mientras, simultáneamente, acepta que algunos elementos permanecen incognoscibles. A través del cultivo del silencio interior, más que de la búsqueda mental forzada, su poder emerge de manera orgánica. La naturaleza acústica de esta puerta encuentra una armonía particular a través de la música, ofreciendo alivio a la sobreactividad mental y proporcionando una alternativa a la presión intelectual constante.

La efectividad de la Puerta 61 se manifiesta discerniendo entre lo verdaderamente incognoscible y lo que puede conocerse valiosamente, inspirando mediante intuiciones súbitas en lugar de fijarse en una resolución completa. Su fortaleza emerge a través de la inspiración orgánica más que del descubrimiento presionado. El impulso de esta puerta sirve para revelar verdades valiosas mediante la emergencia natural, mientras su sabiduría se desarrolla de manera más profunda al reconocer y aceptar las limitaciones de lo que puede ser conocido, permitiendo que la verdad interior aflore naturalmente mediante la aceptación silenciosa en lugar de la búsqueda activa.

Información adicional sobre la Puerta:

- Cruces de Encarnación: Maya, Pensamiento, Oscurecimiento
- Cuarto de Encarnación: Mutación (Espíritu) - Capricornio
- Circuito: Individual (Conocimiento)
- Aminoácido: Isoleucina
- Anatomía: Glándula Pineal
- GeneKeys: Psicosis (Disociado/Fanático) - Inspiración - Santidad
- Compañera de Programación: 62
- Puerta Armónica: 24
- Canal: 61-24 Canal de la Conciencia



Línea 1: Conocimiento Oculto - Detrimento

↓ **Venus:** Donde la dependencia del conocimiento secreto exige cada vez más un retiro ascético y conduce finalmente a la oscuridad. Donde la presión por conocer los misterios puede ser tan fuerte que uno puede volverse incapaz de manejar las realidades exotéricas.
- Cualidad de la Línea: Introspectiva e investigadora.

La Línea 1 en la Puerta 61 establece la base de la Verdad Interior mediante la investigación introspectiva de los misterios. Su inclinación natural hacia la investigación y la indagación profundas crea una base de conocimiento que puede volverse universalmente significativa o permanecer personalmente oscura, dependiendo de cómo sus descubrimientos se relacionen y compartan con otros.

↓ **Detrimento (Venus):** Con Venus en detrimento, la naturaleza investigadora de la Línea 1 puede llevarla a ámbitos de conocimiento excesivamente oscuros o esotéricos que aíslan en lugar de iluminar. Por ejemplo, su investigación puede quedar fijada en detalles cada vez más arcanos, creando un patrón en el que la presión por saber la empuja más hacia la reclusión. Este aislamiento impide que sus hallazgos alcancen relevancia universal.

La energía venusina también puede manifestarse como una actitud posesiva hacia el conocimiento. La Línea 1 podría acaparar sus descubrimientos, reacia a compartirlos, lo que atrapa percepciones valiosas en la oscuridad personal en lugar de permitir que contribuyan a la evolución colectiva. Este apego a la sabiduría secreta separa a la Línea 1 de la realidad práctica y dificulta la emergencia de una comprensión genuina.

Consciente Marte - Ciclo: Ambiental

Durante este ciclo, puedes notar a alguien que aporta una energía clara y activa a la Puerta y la Línea impresas por Marte en tu carta. Esta persona encarna la energía de Marte de impulso, acción e iniciativa, energizando activamente el entorno con ímpetu y determinación. A través de su valentía y determinación, aporta atención consciente a los temas y experiencias asociados con esta Puerta y esta Línea.

Sin embargo, esta activación no crea un Canal en tu Diseño, por lo que es poco probable que tu Autoridad Interna preste atención directa a esta energía. En su lugar, su presencia actúa como una influencia de fondo dentro del entorno, animándote sutilmente a pasar a la acción, alinearte con la audacia y canalizar tu energía de forma productiva en las áreas vinculadas a esta parte de tu carta.

Puerta 61: La Verdad Interior

El proceso natural y espontáneo de transformación y renovación.

La Puerta 61, conocida como la Verdad Interior, encarna una presión mental distintiva dentro del circuito individual de Conocimiento, buscando constantemente desvelar misterios y descubrir principios universales. Esta presión genera un impulso a explorar las verdades fundamentales de la existencia mientras, simultáneamente, acepta que algunos elementos permanecen incognoscibles. A través del cultivo del silencio interior, más que de la búsqueda mental forzada, su poder emerge de manera orgánica. La naturaleza acústica de esta puerta encuentra una armonía particular a través de la música, ofreciendo alivio a la sobreactividad mental y proporcionando una alternativa a la presión intelectual constante.

La efectividad de la Puerta 61 se manifiesta discerniendo entre lo verdaderamente incognoscible y lo que puede conocerse valiosamente, inspirando mediante intuiciones súbitas en lugar de fijarse en una resolución completa. Su fortaleza emerge a través de la inspiración orgánica más que del descubrimiento presionado. El impulso de esta puerta sirve para revelar verdades valiosas mediante la emergencia natural, mientras su sabiduría se desarrolla de



manera más profunda al reconocer y aceptar las limitaciones de lo que puede ser conocido, permitiendo que la verdad interior aflore naturalmente mediante la aceptación silenciosa en lugar de la búsqueda activa.

Información adicional sobre la Puerta:

- Cruces de Encarnación: Maya, Pensamiento, Oscurecimiento
- Cuarto de Encarnación: Mutación (Espíritu) - Capricornio
- Circuito: Individual (Conocimiento)
- Aminoácido: Isoleucina
- Anatomía: Glándula Pineal
- GeneKeys: Psicosis (Disociado/Fanático) - Inspiración - Santidad
- Compañera de Programación: 62
- Puerta Armónica: 24
- Canal: 61-24 Canal de la Conciencia

Línea 3: Interdependencia - Detrimento

Es extremadamente difícil que la verdad se mantenga sola.

↓ **Marte:** Con una abundancia de energía y en posesión de una verdad, la tendencia a dejar a otros atrás o a ser aplastado por su resistencia. Impaciencia con los demás y abandono de las relaciones.

- Cualidad de la Línea: Sintonizar y adaptarse a un proceso de prueba y error.

La Línea 3 en la Puerta 61 explora la verdad fundamental de que el saber no puede existir en aislamiento. A través de su proceso natural de prueba y error, descubre que la verdad interior requiere relaciones y colaboración para actualizar plenamente su potencial. Estas conexiones a menudo surgen mediante encuentros inesperados y se moldean tanto por asociaciones fructíferas como por separaciones dolorosas.

↓ **Detrimento (Marte):** Con Marte en detrimento, la experimentación de la Línea 3 puede frustrarse por la aparente incapacidad de otros para captar sus percepciones. Por ejemplo, su proceso natural de prueba y error puede volverse agresivo o impaciente, llevándole a abandonar prematuramente conexiones potencialmente valiosas. Este patrón a menudo deja a la Línea 3 aislada e incapaz de beneficiarse del crecimiento colaborativo que busca.

La influencia marcial también puede empujar a la Línea 3 a afirmar con fuerza su verdad sobre los demás sin permitir que las relaciones se desarrollen de manera natural. Esta impaciencia puede romper conexiones antes de que su potencial se materialice, creando ciclos en los que la presión por manifestar su saber en realidad impide su evolución natural. Estas luchas ponen de relieve la tensión entre la independencia y la interdependencia requerida para una comprensión genuina.



Centro Ájna definido

P/D	Puerta y Línea	Ajuste	Filtro	Efecto de la carta del Retorno de Marte
Personalidad	11.4	Exaltado	Nodo Norte	Ambiental
Personalidad	17.5	Exaltado	Neptuno	Ambiental

Consciente Nodo Norte - Ciclo: Dirección del Entorno

El Nodo Norte de la Personalidad representa tu conexión consciente con los entornos que apoyan el crecimiento y el avance durante este ciclo. Esta fuerza direccional te atrae sutilmente hacia espacios moldeados por la Puerta y la Línea que imprime, destacando a personas o características dentro de estos entornos que se alinean con la trayectoria del ciclo. Estos elementos actúan como una influencia de fondo, señalando el potencial de expansión y evolución durante esta fase.

Dado que esta activación no crea un Canal en tu Diseño, es poco probable que tu Autoridad Interna se implique activamente con esta energía. En su lugar, la influencia del Nodo Norte da forma al propio entorno, animándote a notar y reconocer las cualidades o los individuos presentes en estos espacios. Estos elementos ambientales son intencionalmente parte del telón de fondo, apoyando el despliegue de la dirección futura del ciclo.

Puerta 11: La Paz

Una condición armónica en el individuo o la sociedad que permite la evaluación antes de una acción renovada.

La Puerta 11 encarna el don de las ideas y la capacidad de evaluar posibilidades abstractas, proporcionando energía mental para visualizar conceptos formados a partir de información histórica y experiencial. Esta puerta se nutre de la inspiración y las realizaciones procesadas notablemente por la Puerta 47, generando un flujo continuo de ideas destinadas a ser compartidas con otros más que a ser actuadas personalmente. La Puerta 11 tiene un talento natural para ver el valor de la información mental abstracta y transformarla en conceptos que estimulan el pensamiento y la discusión. Esta capacidad la convierte en un recurso vital para educar a otros y fomentar el crecimiento colectivo. Al posibilitar la reevaluación de experiencias pasadas y la formación de nuevas perspectivas, la Puerta 11 desempeña un papel clave en el fomento de la innovación y la creatividad, particularmente en campos que requieren pensamiento fresco y enfoques visionarios.

Aunque la Puerta 11 prospera con la estimulación mental y el intercambio de ideas, a veces puede tener dificultades para diferenciar entre las ideas destinadas a la acción personal y aquellas diseñadas puramente para la consideración. Un principio orientador aquí es que las ideas mentales no están destinadas a la acción directa, y no es necesario preocuparse si no todas las ideas llegan a materializarse. Su propósito principal es encender el diálogo, inspirar la reflexión y alentar la reevaluación de decisiones pasadas. Esta capacidad para generar conceptos y provocar el pensamiento es un activo valioso en un mundo complejo y en evolución. La Puerta 11 contribuye de manera significativa al proceso colectivo de educación y a la evolución social, ayudando a la humanidad a hacer una pausa, reflexionar sobre las lecciones aprendidas y afinar su enfoque antes de emprender nuevas empresas. Con ello, asegura que el pasado informe al futuro de maneras significativas e innovadoras.

Información adicional sobre la Puerta:

- Cruces de Encarnación: Edén, Ideas, Educación
- Cuarto de Encarnación: Espíritu (Mutación) - Sagitario
- Circuito: Abstracto (Percepción)



- Aminoácido: Treonina
- Anatomía: Glándula pituitaria, ojo izquierdo
- GeneKeys: Oscuridad (Fantasear/Engañado) - Idealismo - Luz
- Compañera de Programación: 12
- Puerta Armónica: 56
- Canal: 11-56 Canal de la Curiosidad

Línea 4: El Maestro - No Fijación

La capacidad de expresar la naturaleza esencial de la paz.

↑ **Luna y Venus:** El sabio, que en el extremo, puede enseñar armonía a los sordos al tono. Venus también está exaltada. La capacidad de acercarse y atraer a los alienados. Conceptos que son claros y transferibles. Ideas que pueden atraer e informar a los no instruidos.

↓ **Sol:** El Gurú, cuya sabiduría más valorada está intencionalmente limitada a unos pocos. Ideas que solo pueden ser comprendidas por unos pocos.

- Cualidad de la Línea: Fijada en externalizar su cualidad de vía única.

Esta línea representa un cambio hacia la externalización de ideas. A través de su enfoque fijo y de vía única, posee la capacidad de estimular a otros con ideas, aunque esta misma cualidad puede manifestarse como dogmatismo.

↑ **Exaltación (Luna y Venus):** La exaltación de la Luna otorga a esta línea el don de compartir ideas con claridad natural. Como un profesor querido cuyas clases siempre cautivan a todo el auditorio, haciendo que los temas complejos se sientan accesibles.

Con Venus también exaltada, atrae de forma natural a otros mediante su manera armoniosa de expresar ideas. Como un maestro cuya aula se convierte en un santuario donde los estudiantes se reúnen con entusiasmo para aprender, atraídos por la atmósfera estimulante de descubrimiento.

↓ **Detrimento (Sol):** Bajo el detrimento del Sol, el enfoque fijo de esta línea se vuelve rígido y excluyente. Como un docente que solo reconoce a los estudiantes que reflejan perfectamente su propio punto de vista y metodología.

El poder de su naturaleza fija combinado con el detrimento del Sol puede manifestarse como dogma inflexible. Como un profesor que convierte su teoría académica en una doctrina incuestionable, descartando todos los demás enfoques como inferiores, cerrando toda exploración sobre el tema.



Consciente Neptuno - Ciclo: Ambiental

Durante este ciclo, puedes encontrarte en presencia de alguien cuya energía se sienta sutil pero profunda, encarnando las cualidades de Neptuno de intuición, creatividad y consciencia superior. La influencia de esta persona activa suavemente la Puerta y la Línea impresas por Neptuno en tu carta, infundiendo el entorno con una cualidad onírica o espiritualmente resonante. A través de su alineación con la compasión y la imaginación, aporta atención consciente a los temas asociados con esta Puerta y esta Línea.

Sin embargo, como esta activación no crea un Canal en tu Diseño, es poco probable que tu Autoridad Interna preste atención directa a esta energía. En su lugar, su presencia actúa como una influencia de fondo dentro del entorno, animándote sutilmente a reflexionar sobre temas de intuición, creatividad y unidad en las áreas vinculadas a esta parte de tu carta. Su influencia puede inspirarte a acceder a una consciencia superior, abrazar la compasión y explorar los misterios más profundos de la vida.

Puerta 17: Seguir

La ley antigua de que quienes desean gobernar deben saber servir.

La Puerta 17 representa un aspecto vital de la comprensión lógica a través de su capacidad para organizar conceptos y formar opiniones que sirven a lo colectivo. Esta puerta proyecta la mente hacia el futuro, buscando crear soluciones y marcos de trabajo viables que aporten valor a los demás. Prospera al identificar patrones, estructuras y marcos lógicos, ofreciendo una visión de cómo las cosas pueden mejorarse u optimizarse con el tiempo. Sin embargo, las opiniones formadas por la Puerta 17 permanecen teóricas hasta que se sustentan con la profundidad y el detalle que aporta la Puerta 62. Sin esta articulación, los conceptos pueden sentirse incompletos, aunque el acceso a la Puerta 62 a menudo se vuelve disponible en el momento adecuado a través de interacciones con otros o de tránsitos planetarios. La paciencia es clave, ya que las opiniones se comparten mejor cuando son reconocidas e invitadas, permitiendo que las percepciones de la Puerta 17 se expresen de una manera impactante y bien recibida.

Esta puerta también porta una relación única con el tiempo, ya que sus proyecciones mentales a menudo trascienden el tiempo de reloj convencional y, en su lugar, se alinean con el momento correcto para que los conceptos emerjan y se compartan. El potencial organizativo de la Puerta 17 es profundamente orientado al futuro, ofreciendo contribuciones valiosas para estructurar el porvenir colectivo. Sin embargo, su energía debe permanecer arraigada en el servicio, reconociendo que su propósito es beneficiar a otros en lugar de afirmar superioridad intelectual. Cuando se expresa con humildad y paciencia, la claridad lógica y las habilidades organizativas de la Puerta 17 se convierten en una herramienta poderosa para el progreso colectivo, inspirando a otros a alinearse con una visión del futuro más estructurada y reflexiva.

Información adicional sobre la Puerta:

- Cruces de Encarnación: Servicio, Opiniones, Trastorno
- Cuarto de Encarnación: Forma (Civilización) - Géminis
- Circuito: Lógico (Comprensión)
- Aminoácido: Arginina
- Anatomía: Glándula pituitaria, ojo derecho
- GeneKeys: Opinión (Autocrítico/Opinionado) - Visión de conjunto - Omnisciencia
- Compañera de Programación: 18
- Puerta Armónica: 62
- Canal: 17-62 Canal de la Aceptación



Línea 5: Ningún ser humano es una isla - No Fijación

El reconocimiento, sea como se entienda, de que no hay fin a las jerarquías.

↑ **Urano:** La expresión creativa última de la interdependencia, ya sea como voluntad de Dios o síntesis global. Opiniones que pueden expresar el valor de estar organizado, tanto en lo mundano como en lo espiritual.

↓ **Marte:** La arrogancia, a pesar de todas las evidencias, de afirmar que aquí se detiene la responsabilidad. La posibilidad de opiniones que se niegan a ver el valor de estar organizado.
- Universalización: Proyectada como una cualidad universal.

La quinta línea de la Puerta 17 aporta la capacidad de organización universal mediante el reconocimiento de la naturaleza interminable e interconectada de las estructuras jerárquicas. Su cualidad universal proyectada le permite ayudar a otras personas a comprender cómo todos los sistemas —sean mundanos o espirituales— son fundamentalmente interdependientes.

↑ **Exaltación (Urano):** La exaltación uraniana de esta línea se manifiesta como una percepción profunda de la interconexión que une todos los sistemas organizativos. Por ejemplo, podría reconocer cómo las jerarquías individuales contribuyen a patrones en constante expansión que se extienden mucho más allá de las estructuras inmediatas, ofreciendo una visión transformadora de la organización como parte de un orden cósmico.

La influencia revolucionaria de Urano permite a la línea proyectar cualidades universales que ayudan a otras personas a reconocer patrones más amplios de interdependencia. Al tender puentes entre los sistemas prácticos y los propósitos superiores, inspira a otros a ver cómo sus roles encajan en un marco expansivo e interconectado.

↓ **Detrimento (Marte):** El detrimento marcial de esta línea se manifiesta como un rechazo agresivo de los patrones organizativos más amplios. Por ejemplo, puede resistirse a reconocer la interdependencia, afirmando un individualismo militante que crea barreras artificiales a las relaciones jerárquicas naturales. Esto perjudica su capacidad para ayudar a otros a reconocer su lugar dentro de sistemas más amplios.

La influencia de Marte puede distorsionar la proyección universal de la línea, llevándola a imponer dominio y a limitar la organización a lo que puede controlar personalmente. Esta resistencia al ordenamiento natural impide la expansión de la comprensión hacia una interconexión genuina, creando conflictos innecesarios entre la expresión individual y la armonía colectiva.



Centro Garganta definido

P/D	Puerta y Línea	Ajuste	Filtro	Efecto de la carta del Retorno de Marte
Personalidad	12.4	Yuxtaposición	Nodo Sur	Ambiental
Personalidad	35.6	Exaltado	Urano	Ambiental

Consciente Nodo Sur - Ciclo: Dirección del Entorno

El Nodo Sur de la Personalidad representa tu relación consciente con la resonancia y la alineación ambientales durante este ciclo. Esta fuerza direccional te guía sutilmente hacia entornos moldeados por la Puerta y la Línea que imprime, creando un telón de fondo que apoya el flujo del ciclo. Su energía destaca la presencia de personas o características dentro de estos entornos que resuenan de forma natural con esta fase del viaje.

Sin embargo, dado que esta activación no crea un Canal en tu Diseño, es poco probable que tu Autoridad Interna se implique activamente con esta energía. En su lugar, la influencia del Nodo Sur opera en segundo plano, animándote simplemente a notar y reconocer las cualidades o los individuos presentes en estos espacios. Estos elementos ambientales forman parte del telón de fondo destinado a apoyar el despliegue de este ciclo.

Puerta 12: Estancamiento

La cualidad de la contención y la importancia de la meditación y la inacción al confrontar la tentación.

La Puerta 12 encarna el poder de la autoexpresión transformadora y la manifestación, sirviendo como una vía vital para el saber individual. Esta puerta porta la capacidad de articular con profunda intensidad emocional y de actuar con decisión cuando el timing y el ánimo son los adecuados. No se trata solo de comunicación, sino también de convertir la comprensión en acción de impacto. La Puerta 12 tiene un sentido natural de cautela, entendiendo que no toda audiencia o situación está lista para su mensaje o acciones potencialmente transformadoras. Sin embargo, cuando encuentra el momento y la audiencia correctos, su capacidad de expresar y manifestar asegura claridad, resonancia y cambio significativo. Esta combinación única de expresión articulada y acción decisiva contribuye al crecimiento colectivo, posibilitando la difusión de una energía transformadora que puede inspirar mutación y evolución en la sociedad.

La Puerta 12 está profundamente sintonizada con los estados emocionales y reconoce la importancia del tiempo oportuno tanto en la palabra como en la acción. Sin el estado de ánimo adecuado, puede sentirse bloqueada o vacilante para expresarse o actuar, pero la paciencia suele conducir a resultados más auténticos y de mayor impacto. Su consciencia de cuándo hablar, cuándo actuar y cuándo permanecer en silencio hace que su presencia sea particularmente poderosa, ya que el silencio puede contener tanto potencial transformador como las palabras o los hechos. La capacidad de la Puerta 12 para unir profundidad emocional, comunicación significativa y acción la convierte en un activo valioso en un mundo complejo. Al transformar las comprensiones individuales en realidad a través de su voz y sus acciones, la Puerta 12 desempeña un papel crucial en guiar la evolución social e inspirar a otros a abrazar tanto la expresión auténtica como la manifestación con propósito.

Información adicional sobre la Puerta:

- Cruces de Encarnación: Edén, Articulación, Educación
- Cuarto de Encarnación: Forma (Civilización) - Géminis
- Circuito: Individual (Conocimiento)
- Aminoácido: Ninguno (Codón Terminador)



- Anatomía: Tiroides
- GeneKeys: Vanidad (Elitista/Malicioso) - Discriminación - Pureza
- Compañera de Programación: 11
- Puerta Armónica: 22
- Canal: 12-22 Canal de la Apertura

Línea 4: El Profeta - Detrimento

La capacidad de prever y planificar el fin del estancamiento.

↓ **Mercurio:** La voz en el desierto. La necesidad expresada de interacción social que cae en oídos sordos.

- Cualidad de la Línea: Fijada en externalizar su cualidad de vía única.

Esta línea tiene el don de reconocer el campo emocional colectivo y espera el momento perfecto para expresar conceptos transformadores. El proceso crea de forma natural una cualidad profética, viendo por adelantado mientras comunica con claridad.

↓ **Detrimento (Mercurio):** Bajo la influencia de Mercurio, el proceso de timing natural se contamina con impedimentos físicos para la comunicación. Como alguien que comprende profundamente un tema pero tartamudea al intentar explicarlo, la comunicación clara se vuelve cada vez más desafiante a pesar de un profundo saber interior.

Esto conduce a malentendidos y rechazo en las interacciones sociales. Esta incapacidad para comunicar eficazmente se convierte en una barrera social profunda que atrapa los dones de comunicación mutativa en un desierto aislado.

Consciente Urano - Ciclo: Ambiental

Durante este ciclo, puedes cruzarte con alguien cuya presencia se sienta eléctrica e impredecible, encarnando la energía de Urano de innovación y cambio. La influencia de esta persona aporta una chispa de originalidad y disrupción a la Puerta y la Línea impresas por Urano en tu carta, infundiendo el entorno con un sentido de libertad y posibilidad. A través de su audaz individualidad, aporta atención consciente a los temas conectados con esta Puerta y esta Línea.

Sin embargo, como esta activación no crea un Canal en tu Diseño, es poco probable que tu Autoridad Interna preste atención directa a esta energía. En su lugar, su presencia actúa como una influencia de fondo dentro del entorno, animándote sutilmente a reflexionar sobre temas de individualidad, cambio y progreso en las áreas vinculadas a esta parte de tu carta. Su influencia puede inspirarte a explorar nuevas posibilidades, abrazar la transformación y alinearte con tu yo auténtico.

Puerta 35: El Progreso

Por diseño, el progreso no puede existir en el vacío y depende de la interacción.

La Puerta 35 representa un aspecto crítico de la Familia Abstracta de la Percepción, encarnando el impulso por la experiencia, el cambio y el progreso. Busca constantemente la próxima experiencia, como un ratón en la rueda, impulsada por una curiosidad insaciable por explorar lo que la vida ofrece. La Puerta 35 a menudo desarrolla una cualidad de “todoterreno”, sabiendo un poco de una amplia gama de cosas debido a sus encuentros diversos. Su energía no trata de la maestría o la repetición, sino de acumular una amplitud de experiencias, cada una contribuyendo a un tapiz mayor de vida. Sin embargo, la búsqueda interminable de la novedad puede llevar a un ciclo de anticipación e insatisfacción —satisfacer un deseo a menudo enciende la necesidad del siguiente—, creando una energía inquieta que debe gestionarse con cuidado para evitar la imprudencia o el agotamiento.

El verdadero don de la Puerta 35 reside en la sabiduría que surge de forma natural de su



amplitud de experiencia. Esta sabiduría no se busca deliberadamente, sino que se acumula con el tiempo como resultado de vivir una vida llena de variedad y cambio. Cuando está guiada por la Autoridad Interna, la energía de la Puerta 35 puede conducir al crecimiento personal y a la capacidad de ofrecer una perspectiva única y valiosa a lo colectivo. Su viaje es uno de abrazar el cambio, confiar en su impulso natural de exploración y honrar la sabiduría que proviene de una vida plenamente experimentada.

Información adicional sobre la Puerta:

- Cruces de Encarnación: Consciencia, Experiencia, Separación
- Cuarto de Encarnación: Civilización (Forma) - Géminis
- Circuito: Abstracto (Percepción)
- Aminoácido: Triptófano
- Anatomía: Garganta/Paratiroides
- GeneKeys: Hambre (Aburrido/Maníaco) - Aventura - Ilimitación
- Compañera de Programación: 05
- Puerta Armónica: 36
- Canal: 35-36 Canal de la Transitoriedad



Línea 6: Rectificación - No Fijación

La energía para corregir.

↑ **Saturno:** El proceso de cristalización junto con la ambición que asegura una corrección oportuna y efectiva. El cambio progresivo que resulta de la corrección.

↓ **Marte:** Una tendencia destructiva que, en su aplicación personal, puede ser la severidad necesaria para asegurar la corrección, pero cuando se aplica de forma general, se encontrará con resistencia y tenderá a reforzar en lugar de rectificar las situaciones. Corrección que aporta cambio a través de la severidad e incluso la destrucción, y que siempre encontrará resistencia.

- Cualidad de la Línea: Maduración de la transición con una perspectiva más allá de la puerta y del circuito. El modelo a seguir.

- Transición: 45.1 - Sondeo

La relación de la Línea 6 con la experiencia está moldeada por su viaje a través de tres fases distintas, todas impulsadas por la pregunta central: “¿Qué va a corregir esto?”. En la juventud, la Línea 6 a menudo se involucra en una búsqueda mal orientada de experiencias que prometen transformación. Durante la fase en el tejado, desarrolla claridad sobre cuáles experiencias realmente ofrecen potencial correctivo. Finalmente, la Línea 6 emerge como modelo a seguir, encarnando la sabiduría de identificar e involucrarse con experiencias genuinamente correctivas.

↑ **Exaltación (Saturno):** La influencia de Saturno impulsa a la Línea 6 a buscar experiencias que prometen un cambio profundo o sanación, especialmente en la juventud. Por ejemplo, la Línea 6 puede lanzarse a talleres intensos, terapias o prácticas transformadoras, mientras descarta las experiencias “normales” como poco importantes. Sin embargo, esta búsqueda temprana de corrección suele ser inmadura y extrema, llevando a la frustración cuando estas experiencias no logran ofrecer una transformación duradera.

Durante la fase en el tejado, Saturno ayuda a la Línea 6 a desarrollar discernimiento sobre lo que crea un valor correctivo verdadero. A medida que los patrones se vuelven más claros, la Línea 6 aprende a evaluar las experiencias de forma más objetiva, distinguiendo entre cambios superficiales y aquellos que conducen a una transformación significativa. Esta sabiduría permite a la Línea 6 pasar de una búsqueda desesperada a una evaluación medida, encarnando eventualmente la capacidad de guiar a otros hacia una corrección real.

↓ **Detrimento (Marte):** Bajo la influencia de Marte en detrimento, la búsqueda de la Línea 6 de experiencias correctivas se convierte en una persecución agresiva de la intensidad. En la juventud, esto puede llevar a la Línea 6 a sumergirse en prácticas extremas, movimientos controvertidos o relaciones confrontativas, creyendo que su severidad garantiza la transformación. Por ejemplo, la Línea 6 puede rechazar caminos más suaves o menos dramáticos, asumiendo que carecen del poder para crear un cambio significativo.

Incluso en fases posteriores, Marte puede empujar a la Línea 6 a forzar las situaciones hasta puntos de ruptura, convencida de que solo los avances dramáticos o la catarsis pueden traer una corrección real. Este enfoque a menudo conduce a crisis innecesarias, dejando tanto a la Línea 6 como a quienes la rodean agotados en lugar de transformados. Con el tiempo, sin embargo, Marte enseña a la Línea 6 que la verdadera corrección a menudo surge de la sabiduría y la paciencia más que de la fuerza. Reconocer esta tendencia a presionar demasiado es clave para que la Línea 6 entre plenamente en su fase de modelo a seguir y se involucre con experiencias que ofrezcan una transformación genuina y sostenible.



Centro G definido

P/D	Puerta y Línea	Ajuste	Filtro	Efecto de la carta del Retorno de Marte
Personalidad	10.3	Exaltado	Mercurio	Ambiental
Diseño	10.5	Exaltado	Nodo Norte	Ambiental
Diseño	46.3	Exaltado	Mercurio	Ambiental

Consciente Mercurio - Ciclo: Ambiental

Durante este ciclo, puedes notar a alguien que aporta una energía clara y activa a la Puerta y la Línea impresas por Mercurio en tu carta. Esta persona encarna la energía de Mercurio de comunicación y curiosidad intelectual, influyendo de forma natural en el entorno con ideas, conversaciones y claridad mental. A través de sus palabras y percepciones, aporta atención consciente a los temas y experiencias asociados con esta Puerta y esta Línea.

Sin embargo, esta activación no crea un Canal en tu Diseño, por lo que es poco probable que tu Autoridad Interna preste atención directa a esta energía. En su lugar, su presencia actúa como una influencia de fondo dentro del entorno, inspirándote sutilmente a explorar nuevas perspectivas, refinar cómo te expresas y comprometerte con los temas mentales vinculados a esta parte de tu carta.

Puerta 10: El Caminar

El código subyacente de conducta que asegura la interacción exitosa a pesar de las circunstancias.

La Puerta 10 representa la esencia del comportamiento individual y el amor propio, ofreciendo una comprensión innata de cómo navegar la vida mediante una conducta apropiada en diversas situaciones. Porta una profunda consciencia del papel fundamental que desempeña el comportamiento en la interacción con el mundo, evaluando a menudo las acciones de otros desde esta comprensión. En su núcleo, la Puerta 10 está enraizada en el amor propio, que sirve como base para todas las demás formas de amor. Este amor propio le permite adaptarse a circunstancias cambiantes mientras permanece fiel a su naturaleza auténtica. A través de su expresión única, la Puerta 10 demuestra el poder de la individualidad y de la conducta adecuada, convirtiéndose en un ejemplo guía para otros y contribuyendo a una experiencia colectiva más armoniosa.

El comportamiento de la Puerta 10 es un instrumento profundo de cambio e influencia, encarnando la rara capacidad de equilibrar una conducta apropiada a la situación con una autenticidad personal inquebrantable. Esta cualidad le permite tender puentes entre las expectativas sociales y la verdad individual, fomentando conexiones genuinas con los demás mientras los inspira a abrazar su ser único. La capacidad de la Puerta 10 para navegar la vida con tal gracia e integridad la convierte en una fuerza transformadora, que impulsa tanto el crecimiento personal como el colectivo. Al permanecer fiel a su individualidad, la Puerta 10 no solo enriquece su propia experiencia, sino que también actúa como un faro para otros, ilustrando cómo la autenticidad y el amor propio pueden coexistir con interacciones significativas y de impacto en el mundo.

Información adicional sobre la Puerta:

- Cruces de Encarnación: Recipiente del Amor, Comportamiento, Prevención
- Cuarto de Encarnación: Espíritu (Mutación) - Capricornio
- Circuito: Centrado e Integración
- Aminoácido: Arginina
- Anatomía: Pecho



- GeneKeys: Auto-obsesión (Auto-negador/Narcisista) - Naturalidad - Ser
- Compañera de Programación: 15
- Puertas Armónicas: 10, 34, 57
- Canal: 10-20 Canal del Despertar, 10-34 Canal de la Exploración, 10-57 Canal de la Forma Perfeccionada

Línea 3: El Mártir - No Fijación

El rechazo fútil de estándares basado en una conciencia justa.

↑ **Tierra:** El mártir como ejemplo perdurable cuyo comportamiento finalmente es consagrado. Comportamiento que finalmente es desafiado por otros.

↓ **Luna:** El complejo de mártir. La búsqueda activa del martirio para el engrandecimiento personal. El comportamiento como forma de atraer atención.

- Cualidad de la Línea: Sintoniza y se adapta a un proceso de prueba y error.

Esta línea experimenta mediante prueba y error con el comportamiento auténtico. Como alguien que prueba diferentes maneras de manejar chistes ofensivos en reuniones: primero intentando el silencio, luego cambiando de tema, después la confrontación directa y luego expresiones faciales sutiles, aprendiendo mediante experiencias dolorosas qué funciona y qué sale mal. Cada intento de ser genuino mientras se sobrevive profesionalmente enseña algo nuevo, incluso cuando falla.

↑ **Exaltación (Tierra):** La cualidad exaltada emerge después de que múltiples intentos fallidos llevan a descubrir lo que realmente funciona. Como alguien que metió la pata varias veces por ser demasiado confrontativo, salió escaldado por ser demasiado pasivo, pero finalmente encontró que un simple “No lo pillo, ¿qué tiene de gracioso?” dicho con neutralidad empieza a cambiar la cultura. Su proceso de aprendizaje desordenado se convierte en una hoja de ruta que otros pueden seguir.

A través de esta experimentación con los pies en la tierra, cada fracaso suma a la sabiduría práctica. Incluso ser despedido de un trabajo anterior por hablar en el momento equivocado le enseñó a ser más estratégico sin dejar de ser fiel a sí mismo. Esta cualidad de Tierra convierte los errores dolorosos en comprensión sólida.

↓ **Detrimento (Luna):** Esta línea en detrimento queda enganchada emocionalmente al drama de cada experimento fallido. Como alguien que convierte cada intento fallido de autenticidad en una gran narrativa de persecución, perdiendo la capacidad de aprender de los errores porque está demasiado ocupado acumulando agravios.

A través de esta distorsión emocional, deja de experimentar realmente y solo repite lo que provoca la reacción más grande. Ha perdido el proceso de prueba y error que conduce a la sabiduría, quedando atrapado en un bucle de provocaciones previsibles y un martirio familiar que nunca es eficaz por mucho tiempo y lo paga caro.



Inconsciente Nodo Norte - Ciclo: Dirección del Entorno

El Nodo Sur de Diseño representa la resonancia inconsciente de tu forma con la alineación ambiental durante este ciclo. Esta fuerza direccional guía sutilmente a tu cuerpo hacia entornos moldeados por la Puerta y la Línea que imprime, creando un telón de fondo físico que apoya el flujo natural del ciclo. Su energía alinea inconscientemente tu forma con la presencia de personas o características dentro de estos espacios que resuenan con esta fase del viaje.

Dado que esta activación no crea un Canal en tu Diseño, es poco probable que tu Autoridad Interna se involucre directamente con esta energía. En su lugar, la influencia del Nodo Sur opera silenciosamente en segundo plano, permitiendo que tu forma se adapte y resuene inconscientemente con las cualidades o los individuos presentes en estos entornos. Estos elementos sirven como una base esencial pero pasiva, apoyando el despliegue del ciclo de maneras sutiles y naturales.

Puerta 10: El Caminar

El código subyacente de conducta que asegura la interacción exitosa a pesar de las circunstancias.

La Puerta 10 representa la esencia del comportamiento individual y el amor propio, ofreciendo una comprensión innata de cómo navegar la vida mediante una conducta apropiada en diversas situaciones. Porta una profunda consciencia del papel fundamental que desempeña el comportamiento en la interacción con el mundo, evaluando a menudo las acciones de otros desde esta comprensión. En su núcleo, la Puerta 10 está enraizada en el amor propio, que sirve como base para todas las demás formas de amor. Este amor propio le permite adaptarse a circunstancias cambiantes mientras permanece fiel a su naturaleza auténtica. A través de su expresión única, la Puerta 10 demuestra el poder de la individualidad y de la conducta adecuada, convirtiéndose en un ejemplo guía para otros y contribuyendo a una experiencia colectiva más armoniosa.

El comportamiento de la Puerta 10 es un instrumento profundo de cambio e influencia, encarnando la rara capacidad de equilibrar una conducta apropiada a la situación con una autenticidad personal inquebrantable. Esta cualidad le permite tender puentes entre las expectativas sociales y la verdad individual, fomentando conexiones genuinas con los demás mientras los inspira a abrazar su ser único. La capacidad de la Puerta 10 para navegar la vida con tal gracia e integridad la convierte en una fuerza transformadora, que impulsa tanto el crecimiento personal como el colectivo. Al permanecer fiel a su individualidad, la Puerta 10 no solo enriquece su propia experiencia, sino que también actúa como un faro para otros, ilustrando cómo la autenticidad y el amor propio pueden coexistir con interacciones significativas y de impacto en el mundo.

Información adicional sobre la Puerta:

- Cruces de Encarnación: Recipiente del Amor, Comportamiento, Prevención
- Cuarto de Encarnación: Espíritu (Mutación) - Capricornio
- Circuito: Centrado e Integración
- Aminoácido: Arginina
- Anatomía: Pecho
- GeneKeys: Auto-obsesión (Auto-negador/Narcisista) - Naturalidad - Ser
- Compañera de Programación: 15
- Puertas Armónicas: 10, 34, 57
- Canal: 10-20 Canal del Despertar, 10-34 Canal de la Exploración, 10-57 Canal de la Forma Perfeccionada



Línea 5: El Hereje - No Fijación

Desafío directo y abierto a las normas.

↑ **Júpiter:** La habilidad de tener éxito a través de la comprensión y expresión de principios superiores. Comportamiento basado en principios que desafía directamente la tradición.

↓ **Marte:** La quema en la hoguera. Comportamiento que desafía directamente el comportamiento y que eventualmente es castigado.

- Cualidad de la Línea: Proyectada como una cualidad universalizada.

Esta línea atrae naturalmente las proyecciones de la sociedad mientras desafía las normas establecidas, no mediante la rebelión personal sino exponiendo las fallas en los patrones de comportamiento tradicionales. Opera como espejo y catalizador del cambio colectivo, aunque a menudo enfrenta el riesgo de quedar atrapada en confrontaciones agresivas en lugar de desafíos transformadores.

↑ **Exaltación (Júpiter):** En exaltación, esta línea desafía las tradiciones revelando principios y posibilidades superiores. Como una voz respetada que señala problemas sistémicos de maneras que invitan al crecimiento colectivo en lugar de reacciones defensivas. Sabe cómo presentar verdades incómodas para que puedan ser escuchadas e integradas.

La perspectiva herética viene con sabiduría y previsión. Como alguien que cuestiona prácticas ineficaces en el trabajo no atacando a individuos, sino demostrando alternativas mejores que sirven a todos. El éxito llega a través del desafío basado en principios más que por la confrontación personal.

↓ **Detrimento (Marte):** En detrimento, esta línea convierte el desafío a las normas en cruzadas personales y luchas de poder. Como alguien que ataca directamente a compañeros en lugar de abordar sistemas rotos, creando resistencia en lugar de transformación. La capacidad natural para catalizar el cambio se vuelve mera rebeldía y agresión.

Pierde de vista el propósito mayor y termina “quemada en la hoguera” mediante el rechazo social. En lugar de exponer fallas al servicio de la evolución, queda atrapada en confrontaciones destructivas que refuerzan los mismos patrones que intenta cambiar. Las proyecciones colectivas se tornan negativas cuando los desafíos parecen más amenazantes que esclarecedores.



Ciclo Inconsciente Mercurio - Saturno: Medio ambiente

Durante este ciclo, puede que te des cuenta de alguien que encarna sutilmente la energía inconsciente de Mercurio, llevando los temas de la puerta y la línea que llevan al entorno que te rodea. Es posible que su influencia no sea perceptible de inmediato, pero a través del contacto áurico, podría percibir cambios en la forma de procesar, comunicar e intercambiar ideas.

Sin embargo, esta activación no crea una definición en su diseño y no es directamente significativa para usted. En su lugar, sirve como una influencia de fondo-un personaje dentro del entorno de su ciclo.

Puerta 46: Ascendiendo

Buena fortuna que puede percibirse como el resultado de la serendipia pero que deriva del esfuerzo y la dedicación.

La Puerta 46 encarna el don del tiempo perfecto, logrado a través del esfuerzo, la dedicación y una confianza innata en el flujo de la vida. Lleva un profundo amor y reverencia por el cuerpo, viéndolo como el templo sagrado de la existencia física. Esta energía permite una inmersión total en las experiencias de la vida, abrazando cada momento sin juicio, sea placentero o desafiante. La Puerta 46 fomenta la confianza en las respuestas naturales del cuerpo, ofreciendo alineación y sincronidad a través del tiempo correcto. Su verdadera fortaleza reside en la capacidad de rendirse completamente a las experiencias, cayendo en ellas sin reservas ni expectativas. Al permitir que la vida se despliegue de forma natural, obtiene percepciones y descubrimientos profundos, enseñando el valor de la presencia y la sabiduría que surge de estar plenamente comprometido con el viaje experiencial.

La buena fortuna de la Puerta 46 no surge de perseguir resultados específicos, sino de abrazar cada experiencia con todo el corazón y sin medir. Su efectividad se basa en honrar el cuerpo, mantener su bienestar y confiar en el flujo natural de la vida. Esta energía promueve la aceptación de la propia forma y la sabiduría que proviene de vivir de manera auténtica y abierta. A través de su dedicación a la experiencia física y su capacidad de encarnar plenamente la vida, la Puerta 46 contribuye a un mayor sentido de amor y conexión. Al compartir su sabiduría experiencial, inspira a otros a abrazar sus propios recorridos, fomentando una mayor aceptación y confianza en la perfección del tiempo de la vida.

Información adicional sobre la Puerta:

- Cruces de Encarnación: Vasija del Amor, Serendipia, Sanación
- Cuarto de Encarnación: Dualidad (Relaciones) - Libra / Virgo
- Circuito: Abstracto (Percepción)
- Aminoácido: Alanina
- Anatomía: Sangre
- GeneKeys: Seriedad (Frígido/Frívolo) - Deleite - Éxtasis
- Compañera de Programación: 25
- Puerta Armónica: 29
- Canal: 29-46 Canal del Descubrimiento



Línea 3: Proyección - No Fijación

↑ **Luna:** Un enfoque práctico de la buena fortuna, que mantiene los mismos patrones y actitudes que trajeron el éxito y no se desvía entregándose a expectativas posteriores. La determinación de mantenerse con lo que trae éxito.

↓ **Marte:** Una tendencia, a través de la proyección, a tratar un futuro potencial como el presente, lo que conduce a un egoísmo injustificado y a la pérdida de impulso y apoyo. La determinación de tratar un éxito proyectado como una realidad.

- Calidad de la Línea: Sintonizar y adaptarse a un proceso de prueba y error.

La Línea 3 en la Puerta 46 navega un desafío constante entre permanecer arraigada en la experiencia presente y proyectarse en posibilidades futuras. Su proceso de prueba y error le enseña la distinción crítica entre lo que está ocurriendo ahora y las promesas de lo que podría venir mañana, especialmente cuando se enfrenta a interrupciones o expectativas externas.

↑ **Exaltación (Luna):** La Luna apoya a la Línea 3 en descubrir el valor de mantenerse anclada en el presente. Por ejemplo, mediante prueba y error, la Línea 3 aprende que el éxito proviene de centrarse en su experiencia actual en lugar de hacer promesas sobre resultados futuros. Este enfoque con los pies en la tierra le permite desarrollar patrones prácticos que conducen a un éxito auténtico y duradero.

Cada interrupción se convierte en una lección de resistencia al tirón de la proyección. A medida que la Línea 3 aprende a permanecer firmemente en su hacer presente, construye la sabiduría para evitar distracciones y fantasías sobre el futuro. Este enfoque práctico crea estabilidad y asegura el progreso basado en la experiencia real, no en la especulación.

↓ **Detrimento (Marte):** Bajo la influencia de Marte, la tendencia de la Línea 3 a proyectar futuros potenciales en el presente interrumpe su conexión con la experiencia real. Por ejemplo, cuando la interrumpen, puede hacer promesas sobre los resultados de mañana antes de completar las tareas de hoy, tratando estas proyecciones como si ya fueran reales. Este comportamiento conduce a la inestabilidad y socava la confianza.

La presión social y las exigencias externas exacerban el impulso de la Línea 3 a proyectarse por delante de su experiencia. Se comporta como si las posibilidades futuras fueran realidades actuales, lo que crea decepción y pérdida de apoyo cuando esas proyecciones no se materializan. A través de fracasos repetidos, la Línea 3 se ve obligada a enfrentar las consecuencias de abandonar el presente por futuros imaginados.



Centro Corazón definido

P/D	Puerta y Línea	Ajuste	Filtro	Efecto de la carta del Retorno de Marte
-----	----------------	--------	--------	---

No tienes huellas medioambientales en este centro.



Centro Bazo definido

P/D	Puerta y Línea	Ajuste	Filtro	Efecto de la carta del Retorno de Marte
Diseño	32.3260	Exaltado	Venus	Ambiental
Diseño	50.1	Exaltado	Júpiter	Ambiental

Inconsciente Venus - Ciclo: Ambiental

Durante este ciclo, tu forma puede volverse consciente de alguien que encarna la energía de Venus, enfatizando temas de discernimiento, valores y la belleza del refinamiento a través de la Puerta y la Línea impresas. Esta persona puede animarte a reflexionar sobre lo que verdaderamente importa en tus relaciones, tu creatividad y tu sentido de autoestima.

Sin embargo, su presencia está destinada principalmente a enriquecer el entorno que te rodea, ya que esta activación no forma un Canal en tu Diseño. En consecuencia, es poco probable que tu autoridad interna se implique directamente con esta energía.

Puerta 32: La Duración

Lo único que perdura es el cambio.

La Puerta 32 porta la capacidad única de reconocer el verdadero valor en personas y cosas, enraizada en su conexión con la corriente de energía instintiva Tribal. Está profundamente sintonizada con el miedo al fracaso —ya sea de la tribu, la comunidad o el negocio—, una consciencia instintiva que impulsa un enfoque naturalmente cauto y conservador hacia el cambio. Esta puerta tiene una aguda habilidad para percibir posibles escollos o fracasos, extrayendo de una profunda memoria celular de experiencias pasadas. Su conservadurismo no se trata de resistir el cambio, sino de asegurar la continuidad y el éxito a largo plazo de la tribu. La Puerta 32 destaca al identificar quién o qué tiene el potencial de crecer, transformarse y ascender dentro de la jerarquía, convirtiéndose en un activo valioso para mantener la vitalidad y la competitividad tribal. Su desafío radica en equilibrar su cautela instintiva con la comprensión de que el cambio es inevitable y esencial para la supervivencia, requiriendo discernimiento para saber cuándo preservar y cuándo adaptarse.

La habilidad innata de esta puerta para percibir el valor y evaluar riesgos potenciales la hace particularmente adecuada para roles que implican gestión financiera, asignación de recursos, evaluación de riesgos o evaluación de talento. Si bien se enfoca en preservar sistemas y procesos que funcionan, debe permanecer abierta a transformaciones necesarias para evitar el estancamiento. La Puerta 32 posee un don para navegar el cambio con sabiduría, asegurando la continuidad mientras fomenta la evolución. Diseñada para elevar materialmente a otros y fortalecer a la tribu, desempeña un papel crítico al identificar y promover a individuos que puedan asegurar el éxito futuro de la tribu, manteniendo al mismo tiempo la integridad del apoyo mutuo. Al combinar su conservadurismo instintivo con una apertura al crecimiento, la Puerta 32 sirve como una fuerza estabilizadora que protege y sostiene a la tribu mientras se adapta a las demandas de un mundo en constante cambio.

Información adicional sobre la Puerta:

- Cruces de Encarnación: Maya, Conservación, Limitación
- Cuarto de Encarnación: Dualidad (Relaciones) - Leo
- Circuito: Tribal
- Aminoácido: Asparagina
- Anatomía: Bazo
- GeneKeys: Fracaso (Fundamentalista/Desarticulado) - Preservación - Veneración
- Compañera de Programación: 42



- Puerta Armónica: 54
- Canal: 54-32 Canal de la Transformación

STFLI3260.docx

Línea 6: Tranquilidad - No Fijación

La necesidad de enfrentar la impermanencia con calma.

↑ **Plutón:** Una aceptación subyacente del cambio que puede o no conducir a la tranquilidad. La consciencia instintiva para aceptar el cambio y la transformación.

↓ **Neptuno:** La impermanencia como prueba de falta de sentido con sus manifestaciones concomitantes: depresión, engaño y, en el extremo, auto-destrucción. El miedo engendrado cuando el cambio se experimenta como impermanencia, y el potencial de depresión.

- Cualidad de la Línea: Maduración de la transición con una perspectiva más allá de la puerta y del circuito. El modelo a seguir.

- Transición: 50.1 - El Inmigrante

La Línea 6 trasciende el enfoque tribal básico en la continuidad material, evolucionando a través de tres fases distintas que culminan en una perspectiva de modelo a seguir del propio cambio. Desde su punto de vista elevado, la Línea 6 adquiere una comprensión única de cómo el poder tribal se conecta con fuerzas evolutivas más amplias, permitiéndole guiar a otros a través de la transformación con aceptación serena.

↑ **Exaltación (Plutón):** En exaltación, Plutón empodera a la Línea 6 para explorar una relación personal con la transformación, creando una base para su posterior sabiduría de modelo a seguir. Durante su fase inicial, la Línea 6 atraviesa experiencias personales profundas con la impermanencia, que la ayudan a comprender la naturaleza del cambio. Por ejemplo, la Línea 6 puede enfrentar una pérdida personal significativa y emerger con una comprensión profunda de cómo la transformación puede conducir al crecimiento. Estas experiencias moldean su capacidad para manejar el cambio con tranquilidad y discernimiento.

A medida que la Línea 6 entra en su fase de observación, Plutón aporta la perspectiva para atestiguar el cambio objetivamente, más allá de las preocupaciones materiales. Desde esta visión elevada, la Línea 6 desarrolla una aceptación de la transformación como un proceso natural y necesario. Esta comprensión serena constituye la base de su fase de modelo a seguir, donde inspira a otros a abrazar el cambio con estabilidad y gracia.

↓ **Detrimento (Neptuno):** En detrimento, Neptuno puede crear desilusión durante la fase inicial de la Línea 6, enturbiando su relación con la transformación. El enfoque en el materialismo tribal puede sentirse carente de sentido, conduciendo a una sensación de desapego e incluso depresión. Por ejemplo, la Línea 6 puede luchar por encontrar propósito en roles tribales tradicionales, retirándose en lugar de involucrarse con el proceso de cambio. Este retraimiento interrumpe su capacidad para construir la base de sus cualidades posteriores de modelo a seguir.

A medida que la Línea 6 pasa a la fase de observación, la influencia de Neptuno puede distorsionar su perspectiva sobre la impermanencia, reforzando sentimientos de inutilidad en lugar de claridad. Esto puede manifestarse como resistencia a abrazar su fase de modelo a seguir, proyectando confusión o melancolía sobre los demás. Cuando Neptuno domina, la capacidad de la Línea 6 para guiar a otros a través de la transformación queda comprometida, ya que lucha por encarnar la tranquilidad necesaria para tender puentes entre las realidades actuales y los valores emergentes.



Inconsciente Júpiter - Ciclo: Ambiental

Durante este ciclo, tu forma puede volverse consciente de alguien que encarna la energía expansiva y protectora de Júpiter, expresando con sabiduría, crecimiento y abundancia los temas de la Puerta y la Línea impresas.

La presencia de esta persona puede inspirar en ti un sentido de fe y optimismo, fomentando una perspectiva ampliada y la alineación con la energía de esta Puerta y esta Línea. Su influencia puede sentirse magnánima, ofreciendo guía u oportunidades de crecimiento. Sin embargo, su impacto está destinado principalmente a enriquecer el entorno que te rodea, ya que esta activación no forma un Canal en tu Diseño. Como resultado, es poco probable que tu autoridad interna se implique directamente con esta energía.

Puerta 50: El Caldero

El valor de la continuidad histórica cuyos valores tradicionales sirven y enriquecen el presente y el futuro.

La Puerta 50 representa la base de los valores tribales y la consciencia necesaria para preservar y proteger a la comunidad. Sintetiza tres corrientes distintas de inteligencia esplénica - gusto, intuición e instinto - creando una consciencia única que informa su papel activo en la configuración y el mantenimiento de las leyes y valores culturales. Actuando tanto como guardiana como posible desafiadora de estos valores, la Puerta 50 desempeña un papel clave para asegurar la supervivencia y viabilidad a largo plazo de la tribu. Como parte del Canal de la Preservación con la Puerta 27, su enfoque está en proteger y nutrir a los jóvenes, salvaguardando el futuro de la tribu. Esta puerta porta de forma inherente un sentido de responsabilidad comunitaria, ya sea sosteniendo o cuestionando las leyes establecidas. Su desafío reside en navegar la dualidad de valores y relaciones, reconociendo que leyes y principios efectivos surgen de gestionar esta dualidad de manera justa y sabia.

La efectividad de la Puerta 50 depende de confiar en su Autoridad Interna para determinar cuándo sostener o desafiar los valores tribales al servicio del bien mayor. Debe equilibrar su rol de preservación con la necesidad de crecimiento y evolución de la tribu, asegurando que sus decisiones apoyen tanto la estabilidad como el progreso. Sin la Puerta 27, la Puerta 50 mantiene su responsabilidad por los valores tribales pero puede carecer de la energía de cuidado y nutrición que suavice sus juicios. Esto a menudo conduce a atraer conexiones con la Puerta 27 a través de relaciones o del condicionamiento de tránsitos planetarios, aportando equilibrio a su naturaleza protectora y discernidora. Cuando está conectada con la Puerta 27, emerge plenamente su consciencia nutritiva, permitiendo a la Puerta 50 salvaguardar más eficazmente a la tribu mientras fomenta su crecimiento. En última instancia, la Puerta 50 sirve como una fuerza crítica para mantener la integridad y sostenibilidad de los sistemas tribales, asegurando que los valores evolucionen en alineación con las necesidades a largo plazo de la comunidad.

Información adicional sobre la Puerta:

- Cruces de Encarnación: Leyes, Valores, Deseos
- Cuarto de Encarnación: Relaciones (Dualidad) - Escorpio / Libra
- Circuito: Tribal (Defensa)
- Aminoácido: Ácido glutámico
- Anatomía: Bazo/Sistema inmunitario
- GeneKeys: Corrupción (Sobrecargado/Irresponsable) - Equilibrio - Armonía
- Compañera de Programación: 3
- Puerta Armónica: 27
- Canal: 27-50 Canal de la Preservación



Línea 1: El Inmigrante - No Fijación

Humildad de origen que beneficia en lugar de restringir el destino.

↑ **Marte:** El deseo de ser eficaz y exitoso que se construye sobre las fortalezas más fundamentales mientras refina su naturaleza. La consciencia de que el crecimiento y el refinamiento de los valores beneficiarán al destino.

↓ **Venus:** Una insatisfacción o vergüenza con los orígenes, que convierte el refinamiento en una obsesión. Una insatisfacción con los valores originales que exige refinamiento.
- Calidad de la Línea: Introspectiva e investigadora.

La Línea 1 en la Puerta 50 investiga los fundamentos sobre los que deben construirse todos los valores y leyes tribales. Su consciencia esplénica impulsa un enfoque minucioso y metódico para comprender las materias primas de los valores culturales, asegurando que nada esencial se pase por alto. La naturaleza investigadora de la Línea 1 busca establecer el terreno sólido sobre el que puedan producirse el refinamiento y el crecimiento, garantizando que los valores de la tribu sean sostenibles y perdurables.

↑ **Exaltación (Marte):** Marte proporciona a la Línea 1 el impulso para abrazar fortalezas fundacionales y desarrollarlas para un refinamiento futuro. Por ejemplo, la Línea 1 puede examinar cuidadosamente los principios básicos del sistema de valores de una comunidad, asegurándose de que sean realistas y sostenibles antes de codificarlos en leyes. Esta observación paciente permite a la Línea 1 identificar qué elementos fundacionales sostendrán verdaderamente el bienestar a largo plazo de la tribu.

A través de su profundidad investigadora, la Línea 1 revela cómo unas bases sólidas conducen a una transformación duradera. Al priorizar el examen minucioso y reconocer la importancia de los elementos básicos, la Línea 1 asegura que los valores tribales se construyan sobre principios estables y perdurables que sirvan al bien común.

↓ **Detrimento (Venus):** Venus en detrimento destaca la tendencia de la Línea 1 a rechazar o evitar el trabajo fundacional, interrumpiendo su proceso natural de investigación. Por ejemplo, la Línea 1 puede apresurarse a refinar los valores tribales antes de comprender plenamente los elementos básicos, lo que conduce a inestabilidad en el sistema. Esta impaciencia con el trabajo fundacional socava la solidez de lo que se construye.

Cuando está distorsionada, la profundidad de la Línea 1 queda ensombrecida por el deseo de parecer más refinada o sofisticada. Este evitar la investigación adecuada crea valores superficiales incapaces de sostener el crecimiento a largo plazo. Al saltarse el trabajo esencial de base, la Línea 1 corre el riesgo de desestabilizar las propias estructuras tribales que busca apoyar.



Centro Sacral definido

P/D	Puerta y Línea	Ajuste	Filtro	Efecto de la carta del Retorno de Marte
-----	----------------	--------	--------	---

No tienes huellas medioambientales en este centro.



Centro Plexo Solar definido

P/D	Puerta y Línea	Ajuste	Filtro	Efecto de la carta del Retorno de Marte
-----	----------------	--------	--------	---

No tienes huellas medioambientales en este centro.



Centro Raíz definido

P/D	Puerta y Línea	Ajuste	Filtro	Efecto de la carta del Retorno de Marte
Personalidad	19.1	Exaltado	Plutón	Ambiental
Diseño	19.1	Exaltado	Plutón	Ambiental

Consciente Plutón - Ciclo: Ambiental

Durante este ciclo, puedes encontrarte con alguien cuya presencia se sienta profundamente intensa y transformadora, encarnando la energía de Plutón de poder y renovación. La energía de esta persona activa la Puerta y la Línea impresas por Plutón en tu carta, aportando profundidad y enfoque al entorno. A través de su alineación con la verdad y los ciclos de transformación, resaltan y aportan atención consciente a los temas asociados con esta Puerta y esta Línea.

Sin embargo, como esta activación no crea un Canal en tu Diseño, es poco probable que tu Autoridad Interna preste atención directa a esta energía. En su lugar, su presencia actúa como una influencia de fondo dentro del entorno, animándote sutilmente a reflexionar sobre temas de transformación, entrega y poder personal en las áreas vinculadas a esta parte de tu carta. Su influencia puede inspirarte a desvelar verdades ocultas, abrazar la renovación y alinearte con tu sentido más profundo de autenticidad.

Puerta 19: El Acercamiento

Que todas las cosas están interrelacionadas es evidente y se manifiesta a través de la acción del acercamiento.

La Puerta 19 encarna la energía de Querer y Necesitar, sirviendo como piedra angular de la Familia de Energía Tribal al crear presión para asegurar y gestionar los recursos esenciales para la supervivencia de la tribu. Funciona como un sistema de alerta temprana, reconociendo la posible escasez de recursos que podría amenazar la cohesión y la estabilidad tribales. Esta puerta está profundamente sintonizada con garantizar que se satisfagan las necesidades básicas de la tribu —alimento, refugio y espiritualidad—. Su energía se equilibra con la Puerta 49, que determina cómo se asignan los recursos según principios y acuerdos. Juntas, forman el místico canal 19-49, que enfatiza tanto los aspectos espirituales como prácticos de la gestión de recursos. La Puerta 19 también porta una sensibilidad única, fortaleciendo los lazos dentro de la tribu a través del tacto y una conexión innata con los mamíferos, reflejando su naturaleza transespecies. El papel de esta puerta es tanto práctico como espiritual, asegurando no solo la supervivencia sino también fomentando vínculos más profundos dentro de la tribu.

El desafío de la Puerta 19 radica en equilibrar el impulso de asegurar recursos con el mantenimiento de relaciones armoniosas dentro de la tribu. Su energía explora posibilidades mediante la interacción y la seducción, pero los acuerdos claros —especialmente en conjunción con la Puerta 49— son esenciales para satisfacer eficazmente las necesidades de la tribu. Sin recursos suficientes, la tribu corre el riesgo de disolverse, subrayando el papel crítico de la Puerta 19 en preservar la fuerza y la unidad del grupo. La influencia de esta puerta desempeña un papel clave en mantener la salud y la estabilidad físicas de la tribu, lo que apoya indirectamente el bienestar emocional al garantizar que las necesidades básicas —como recursos, conexión y seguridad— estén cubiertas. Si bien la Puerta 19 está enraizada en la presión del Centro Raíz, trabaja en armonía con otras puertas, incluidas las del Centro Plexo Solar, para fomentar una sensación de seguridad y pertenencia, lo que contribuye a la resiliencia emocional de la tribu.

Información adicional sobre la Puerta:



- Cruces de Encarnación: Cuatro Caminos, Necesidad, Refinamiento
- Cuarto de Encarnación: Espíritu (Mutación) - Acuario
- Circuito: Tribal
- Aminoácido: Isoleucina
- Anatomía: Vello corporal
- GeneKeys: Codependencia (Necesitado/Aislado) - Sensitividad - Sacrificio
- Compañera de Programación: 33
- Puerta Armónica: 49
- Canal: 19-49 Canal de la Síntesis

Línea 1: Interdependencia - No Fijación

↑ **Sol:** El enfoque exitoso que no pierde su carácter individual en la aceptación. La presión de querer sin perder la propia identidad al ser aceptado por otros.

↓ **Luna:** La tendencia, una vez que se acepta un enfoque, a quedarse atascado en la reflexión continua a expensas del desarrollo continuo. La presión por la aceptación que teme el rechazo eventual.

- Cualidad de la Línea: Introspectiva e investigativa.

La primera línea de la Puerta 19 establece los cimientos de las relaciones de recursos a través de la investigación y la introspección. Esta línea explora el delicado equilibrio entre mantener la individualidad y fomentar el apoyo mutuo. Su enfoque del querer y necesitar crea la base para una interdependencia saludable dentro de la tribu.

↑ **Exaltación (Sol):** La exaltación solar de esta línea ilumina su capacidad para mantener la individualidad mientras se involucra en relaciones de recursos. Por ejemplo, su naturaleza investigativa le permite explorar formas de contribuir a los recursos tribales sin comprometer su yo auténtico. Esto crea cimientos sostenibles para el apoyo mutuo que benefician tanto al individuo como al grupo.

La influencia del Sol ayuda a la línea a establecer límites claros dentro de las relaciones de apoyo. Su cualidad introspectiva le permite distinguir entre apoyo mutuo genuino y dependencia, demostrando cómo la individualidad puede mejorar las conexiones tribales en lugar de amenazarlas. Esto crea patrones equilibrados y saludables de interdependencia.

↓ **Detrimento (Luna):** El detrimento lunar de esta línea puede manifestarse como sobrepensamiento e incertidumbre emocional en las relaciones de recursos. Por ejemplo, su naturaleza introspectiva puede quedarse atascada en patrones de miedo o vacilación ante un posible rechazo futuro, impidiendo el flujo natural del dar y recibir. Esto crea estancamiento e incapacidad para avanzar en los lazos tribales.

La influencia lunar también puede distorsionar la cualidad investigativa de la línea en hipervigilancia respecto al compromiso de los demás. Al verificar constantemente las intenciones de otros, la línea corre el riesgo de crear inestabilidad en las relaciones de recursos, ya que este enfoque cauteloso socava la confianza y el flujo necesarios para conexiones tribales saludables.



Inconsciente Plutón - Ciclo: Ambiental

Durante este ciclo, tu forma puede volverse consciente de alguien que encarna la energía transformadora y penetrante de Plutón, expresando con profundidad, regeneración e intercambio vital los temas de la Puerta y la Línea impresas.

La presencia de esta persona puede traer una consciencia inconsciente de ciclos de respiración, transformación o asimilación dentro de ti, fomentando la alineación con la energía profunda y renovadora de esta Puerta y esta Línea. Su influencia puede sentirse penetrante, invitándote sutilmente a conectar con los ritmos más profundos del intercambio ambiental o con ciclos de fuerza vital. Sin embargo, su impacto está destinado principalmente a enriquecer el entorno que te rodea, ya que esta activación no forma un Canal en tu Diseño. Como resultado, es poco probable que tu autoridad interna se implique directamente con esta energía.

Puerta 19: El Acercamiento

Que todas las cosas están interrelacionadas es evidente y se manifiesta a través de la acción del acercamiento.

La Puerta 19 encarna la energía de Querer y Necesitar, sirviendo como piedra angular de la Familia de Energía Tribal al crear presión para asegurar y gestionar los recursos esenciales para la supervivencia de la tribu. Funciona como un sistema de alerta temprana, reconociendo la posible escasez de recursos que podría amenazar la cohesión y la estabilidad tribales. Esta puerta está profundamente sintonizada con garantizar que se satisfagan las necesidades básicas de la tribu —alimento, refugio y espiritualidad—. Su energía se equilibra con la Puerta 49, que determina cómo se asignan los recursos según principios y acuerdos. Juntas, forman el místico canal 19-49, que enfatiza tanto los aspectos espirituales como prácticos de la gestión de recursos. La Puerta 19 también porta una sensibilidad única, fortaleciendo los lazos dentro de la tribu a través del tacto y una conexión innata con los mamíferos, reflejando su naturaleza transespecies. El papel de esta puerta es tanto práctico como espiritual, asegurando no solo la supervivencia sino también fomentando vínculos más profundos dentro de la tribu.

El desafío de la Puerta 19 radica en equilibrar el impulso de asegurar recursos con el mantenimiento de relaciones armoniosas dentro de la tribu. Su energía explora posibilidades mediante la interacción y la seducción, pero los acuerdos claros —especialmente en conjunción con la Puerta 49— son esenciales para satisfacer eficazmente las necesidades de la tribu. Sin recursos suficientes, la tribu corre el riesgo de disolverse, subrayando el papel crítico de la Puerta 19 en preservar la fuerza y la unidad del grupo. La influencia de esta puerta desempeña un papel clave en mantener la salud y la estabilidad físicas de la tribu, lo que apoya indirectamente el bienestar emocional al garantizar que las necesidades básicas —como recursos, conexión y seguridad— estén cubiertas. Si bien la Puerta 19 está enraizada en la presión del Centro Raíz, trabaja en armonía con otras puertas, incluidas las del Centro Plexo Solar, para fomentar una sensación de seguridad y pertenencia, lo que contribuye a la resiliencia emocional de la tribu.

Información adicional sobre la Puerta:

- Cruces de Encarnación: Cuatro Caminos, Necesidad, Refinamiento
- Cuarto de Encarnación: Espíritu (Mutación) - Acuario
- Circuito: Tribal
- Aminoácido: Isoleucina
- Anatomía: Vello corporal
- GeneKeys: Codependencia (Necesitado/Aislado) - Sensitividad - Sacrificio
- Compañera de Programación: 33
- Puerta Armónica: 49
- Canal: 19-49 Canal de la Síntesis



Línea 1: Interdependencia - No Fijación

↑ **Sol:** El enfoque exitoso que no pierde su carácter individual en la aceptación. La presión de querer sin perder la propia identidad al ser aceptado por otros.

↓ **Luna:** La tendencia, una vez que se acepta un enfoque, a quedarse atascado en la reflexión continua a expensas del desarrollo continuo. La presión por la aceptación que teme el rechazo eventual.

- Cualidad de la Línea: Introspectiva e investigativa.

La primera línea de la Puerta 19 establece los cimientos de las relaciones de recursos a través de la investigación y la introspección. Esta línea explora el delicado equilibrio entre mantener la individualidad y fomentar el apoyo mutuo. Su enfoque del querer y necesitar crea la base para una interdependencia saludable dentro de la tribu.

↑ **Exaltación (Sol):** La exaltación solar de esta línea ilumina su capacidad para mantener la individualidad mientras se involucra en relaciones de recursos. Por ejemplo, su naturaleza investigativa le permite explorar formas de contribuir a los recursos tribales sin comprometer su yo auténtico. Esto crea cimientos sostenibles para el apoyo mutuo que benefician tanto al individuo como al grupo.

La influencia del Sol ayuda a la línea a establecer límites claros dentro de las relaciones de apoyo. Su cualidad introspectiva le permite distinguir entre apoyo mutuo genuino y dependencia, demostrando cómo la individualidad puede mejorar las conexiones tribales en lugar de amenazarlas. Esto crea patrones equilibrados y saludables de interdependencia.

↓ **Detrimento (Luna):** El detrimento lunar de esta línea puede manifestarse como sobrepensamiento e incertidumbre emocional en las relaciones de recursos. Por ejemplo, su naturaleza introspectiva puede quedarse atascada en patrones de miedo o vacilación ante un posible rechazo futuro, impidiendo el flujo natural del dar y recibir. Esto crea estancamiento e incapacidad para avanzar en los lazos tribales.

La influencia lunar también puede distorsionar la cualidad investigativa de la línea en hipervigilancia respecto al compromiso de los demás. Al verificar constantemente las intenciones de otros, la línea corre el riesgo de crear inestabilidad en las relaciones de recursos, ya que este enfoque cauteloso socava la confianza y el flujo necesarios para conexiones tribales saludables.



El No-Ser: sus Centros sin definir

Todos sus Centros Fundacionales indefinidos se condicionan en este ciclo.



Conclusión

¡Y ahí lo tiene! Su Retorno de Marte explicado con gran detalle. Es realmente emocionante ver todo mapeado y saber cómo se desarrollarán estos temas durante este periodo de su vida.

A lo largo de este informe, se le ha recordado que, solo porque un tema esté impreso por el programa del Retorno de Marte, no significa que esté obligado a involucrarse con él. Su Autoridad Interior existe por una razón - está ahí para guiarle a elegir con qué es correcto para usted interactuar.

Si sigue confiando en la mente para tomar decisiones, entonces se convierte en un “fait accompli”. La mente verá todo como importante e insistirá en involucrarse con todo. Esto es precisamente lo que desea el programa de condicionamiento: que siga a la mente para que pueda controlar sus decisiones. Cuando esto sucede, corre el riesgo de ser llevado por el rebaño, viviendo una vida que no es realmente suya - como tantos otros.

Le deseamos un maravilloso Retorno de Marte y esperamos que encuentre la fuerza y el propósito para encarnar quién es realmente. ¡Que este año sea un viaje profundo de alineación y autodescubrimiento!

Comprar Informes 



WWW.GENETICMATRIX.COM



GENETICMATRIX



GENETIC_MATRIX

Software líder del sector de Human Design y Astro HD desde 2008.
Especializada en cartas parlantes e informes de Human Design.
Accede a más de 500 vistas de carta en nivel Pro.

