

HUMAN DESIGN INFORME DEL RETORNO LUNAR





Contenido

Su Retorno Lunar en Human Design	4
Su carta de retorno lunar	7
Resumen: activaciones y temas del Retorno lunar	9
Introducción - La Cruz de Ciclo	10
Cruz Cíclica: La Cruz de Ángulo Izquierdo del Plano 1	10
null	13
Cycle Profile Theme - Perfil 6/2	13
Introducción - Tus Entornos Nodos del Retorno Lunar	14
Entorno Nodal Consciente: Puerta 39 del NS / Puerta 38 del NN	14
Tema de la Línea Nodal Consciente: Nodos del Ciclo de la Primera Línea	16
Entorno Nodal Inconsciente: Puerta NS 39 / Puerta NN 38	17
Tema de la Línea Nodal Inconsciente: Nodos del Ciclo de la Quinta Línea	19
Su Retorno lunar: temas de Centros	21
Tema del Ciclo: Centro Sacral impactado	21
Tema del Ciclo: Centro G impactado	21
Tema del Ciclo: Centro Ajna impactado	21
Tema del Ciclo: Centro Cabeza impactado	21
Temas del Centro del Ciclo: Centro Sacral definido	23
Temas del Centro del Ciclo: Centro G definido	26
Temas del Centro del Ciclo: Centro Ajna definido	28
Temas del Centro del Ciclo: Centro Cabeza	31
Resumen de los temas de Canales del Retorno Lunar	34
Canales Personales	37



Contenido

Activaciones del null	38
Activaciones del null	42
Activaciones del null	48
Activaciones del null	54
Activaciones del null	58
Canales Educativos	65
Activaciones del null	66
Activaciones del null	70
Introducción a las Puertas Ambientales	78
Puertas medioambientales por: Centro Cabeza	79
Puertas medioambientales por: Centro Ájna definido	80
Puertas medioambientales por: Centro Garganta definido	84
Puertas medioambientales por: Centro G definido	88
Puertas medioambientales por: Centro Corazón indefinido	90
Puertas medioambientales por: Centro Bazo definido	91
Puertas medioambientales por: Centro Sacral definido	92
Puertas medioambientales por: Centro Plexo Solar definido	96
Puertas medioambientales por: Centro Raíz definido	100
El No-Ser: sus Centros sin definir	106
Tema del Centro del Ciclo: Centro Corazón indefinido	106
Conclusión	108



Su Retorno Lunar en Human Design

El Retorno Lunar en Human Design es un ciclo mensual que marca el momento en que la Luna vuelve a la posición exacta en la que estaba en el momento de su nacimiento. Este retorno resalta los temas emocionales y energéticos cambiantes que influyen en su vida durante los próximos 28-29 días. Como cuerpo celeste de rápido movimiento, la Luna representa los ritmos y mareas de su mundo interior - sus emociones, instintos y patrones subconscientes.

Para quienes tienen Autoridad Lunar definida en Human Design (Reflectores), el Retorno Lunar es un evento particularmente significativo. Refleja el ciclo continuo de autodescubrimiento y claridad que experimentan los Reflectores al seguir el movimiento de la Luna a través de las Puertas y Canales de su carta. Sin embargo, el Retorno Lunar también ofrece información valiosa para todos los Tipos, ya que la energía de la Luna puede influir en los matices de su paisaje emocional y en su proceso de toma de decisiones.

En lugar de ver el Retorno Lunar como un momento fugaz, puede asumirse como un tiempo de introspección, recalibración y conexión con sus ritmos internos. Al alinearse con los ciclos de la Luna, puede aprender a navegar el vaivén de la vida con mayor conciencia y facilidad.

Temas clave del Retorno Lunar

Para navegar su Retorno Lunar de forma efectiva, los temas clave a explorar incluyen:

- Reflexionar sobre sus patrones emocionales y cómo influyen en sus decisiones
- Reconocer los cambios en las influencias energéticas de su carta a medida que la Luna se mueve por Puertas y Centros
- Sintonizar con sus instintos y su subconsciente para obtener claridad sobre lo que se siente alineado
- Usar este ciclo como una oportunidad para reiniciar, recargar y realinearse con su Estrategia y Autoridad Interior

El Retorno Lunar le invita a abrazar el flujo natural de la vida. Al observar estos ciclos, puede profundizar su conexión con su mundo interior y trabajar en armonía con los ritmos de la Luna.

El Retorno Lunar y los Reflectores

Para los Reflectores, el Retorno Lunar es especialmente significativo, ya que el movimiento de la Luna por la carta influye directamente en cómo experimentan la vida. La Luna activa diferentes Puertas y Centros a lo largo del mes, proporcionando a los Reflectores una perspectiva única sobre su entorno y las personas a su alrededor. El Retorno Lunar marca el comienzo de un nuevo ciclo mensual, ofreciendo a los Reflectores la oportunidad de reiniciar y observar los patrones energéticos de las próximas semanas.

Durante este tiempo:

- Los Reflectores pueden ganar claridad reflexionando sobre los temas y lecciones del mes anterior.
- El Retorno Lunar ofrece un momento para pausar y evaluar si su entorno y su comunidad se sienten alineados.
- Los Reflectores pueden notar patrones o temas recurrentes que señalan áreas de crecimiento o ajuste.

Al honrar el Retorno Lunar, los Reflectores pueden usar este tiempo para profundizar su



autoconciencia y tomar decisiones que estén alineadas con su verdadera naturaleza.

Influencia Lunar para todos los Tipos

Si bien el Retorno Lunar tiene un significado especial para los Reflectores, también impacta a todos los Tipos al influir en los patrones emocionales y los instintos. Para quienes tienen la Autoridad definida, el Retorno Lunar puede amplificar o resaltar ciertos temas emocionales, ofreciendo una oportunidad para reflexionar sobre cómo estos patrones se alinean con su Diseño.

Esto significa:

- La Estrategia de su Tipo sigue siendo su guía principal para navegar los temas emocionales y energéticos del Retorno Lunar.
- Su Autoridad Interior continúa sirviendo como su brújula mientras reflexiona sobre la influencia de la Luna.

El Retorno Lunar ofrece un momento para pausar, observar y recalibrar, ayudándole a realinearse con su yo auténtico.

Al mantenerse fiel a su Estrategia y Autoridad Interior, puede trabajar con la energía de la Luna para apoyar su crecimiento y alineación.

Abrazar el regalo de su Retorno Lunar

El Retorno Lunar es una oportunidad poderosa para reconectar con su mundo interior, reflexionar sobre sus patrones emocionales y realinearse con su yo auténtico. Le invita a honrar los ritmos naturales de la vida, usando cada ciclo mensual como una oportunidad para reiniciar y crecer. Para los Reflectores, es un tiempo para ganar claridad y evaluar la alineación con su entorno; para todos los Tipos, ofrece un momento de introspección y recalibración.

Al mantenerse fiel a su Estrategia y Autoridad Interior, puede navegar el Retorno Lunar con conciencia y confianza, usando la energía de la Luna como guía para vivir en mayor armonía con su Diseño. Esta es su oportunidad de abrazar el flujo de la vida, honrar sus instintos y transitar cada nuevo ciclo con claridad y propósito.

La naturaleza de los ciclos

Los ciclos astrológicos no “terminan” en un sentido absoluto. Cuando un ciclo transiciona a otro, el ciclo anterior pasa a un segundo plano mientras sus efectos y lecciones siguen influyéndole.

Por ejemplo:

Primer Retorno de Saturno (alrededor de los 29-30 años):

- El 1.º Retorno de Saturno marca un punto de inflexión importante, señalando el final del primer ciclo de Saturno y el inicio de una nueva fase de madurez.
- Después de esto, la influencia de Saturno no desaparece - se integra en su vida. Se vuelve parte de su base y sigue operando en segundo plano mientras construye sobre las lecciones aprendidas durante el primer ciclo.
- Sin embargo, su influencia activa se atenúa cuando otros ciclos (p. ej., Oposición de Urano, Retorno de Quirón) toman prioridad.

Segundo Retorno de Saturno (alrededor de los 58-60 años):

- El 2.º Retorno de Saturno vuelve a llevar a Saturno al primer plano, revisitando los temas de responsabilidad, disciplina y estructura de vida.
- Aunque el 2.º Retorno de Saturno es una fase distinta, se apoya en las lecciones del 1.º ciclo de Saturno, que ha estado “cociéndose a fuego lento” en el trasfondo durante décadas.
- Tras el 2.º Retorno de Saturno, su influencia vuelve a retirarse al fondo, pero continúa moldeando patrones a largo plazo.



¿Qué pasa con otros ciclos, como Urano, Quirón, Lunar, Marte, Venus?

El mismo principio se aplica:

- **Urano:** La Oposición de Urano (alrededor de los 40-42 años) no significa que Urano desaparezca después de ese punto. Sus temas de libertad e individualidad permanecen, pero pasan al trasfondo mientras otros ciclos (como Quirón) toman prioridad. Urano llega a su culminación plena en el Retorno de Urano (alrededor de los 84 años).
- **Quirón:** La influencia de Quirón comienza a alcanzar su punto máximo en el Retorno de Quirón (alrededor de los 50 años) y continúa en primer plano durante muchos años, pero no “termina” hasta bien entrada la vejez - para quienes viven lo suficiente.

Ciclos entrelazados

Así, los ciclos no “terminan” de forma absoluta - se superponen y se entrelazan:

- Los ciclos anteriores (como el 1.º ciclo de Saturno) pasan a formar parte de la base temática de su vida.
- Los ciclos posteriores (como Urano y Quirón) toman el primer plano, pero la influencia de Saturno permanece presente en el trasfondo.
- Estos ciclos son acumulativos y en capas - cada uno se construye sobre el anterior, creando un juego de energías para toda la vida.

Pensamiento final

Piense en estos ciclos como una sinfonía:

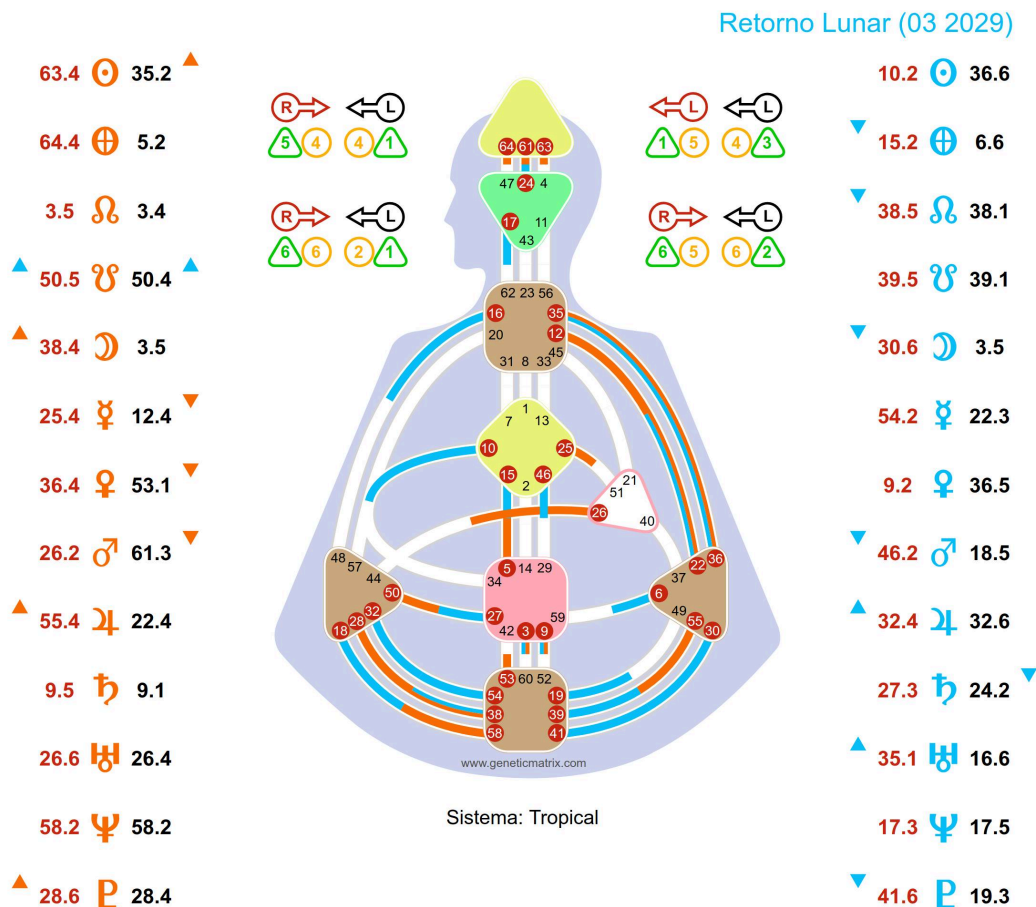
- Saturno puede tocar la melodía dominante al principio, pero a medida que se suman Urano, Quirón y otros ciclos planetarios, la melodía de Saturno se desvanece al fondo. Sigue ahí, armonizando con los demás instrumentos, pero ya no es el sonido dominante.



Su carta de retorno lunar

Detalles del nacimiento: Rafael Nadal, 03/06/1986, 18:15:00, Manacor, Spain

Retorno lunar: 18/03/2029, 03:49:00



BIENVENIDOS

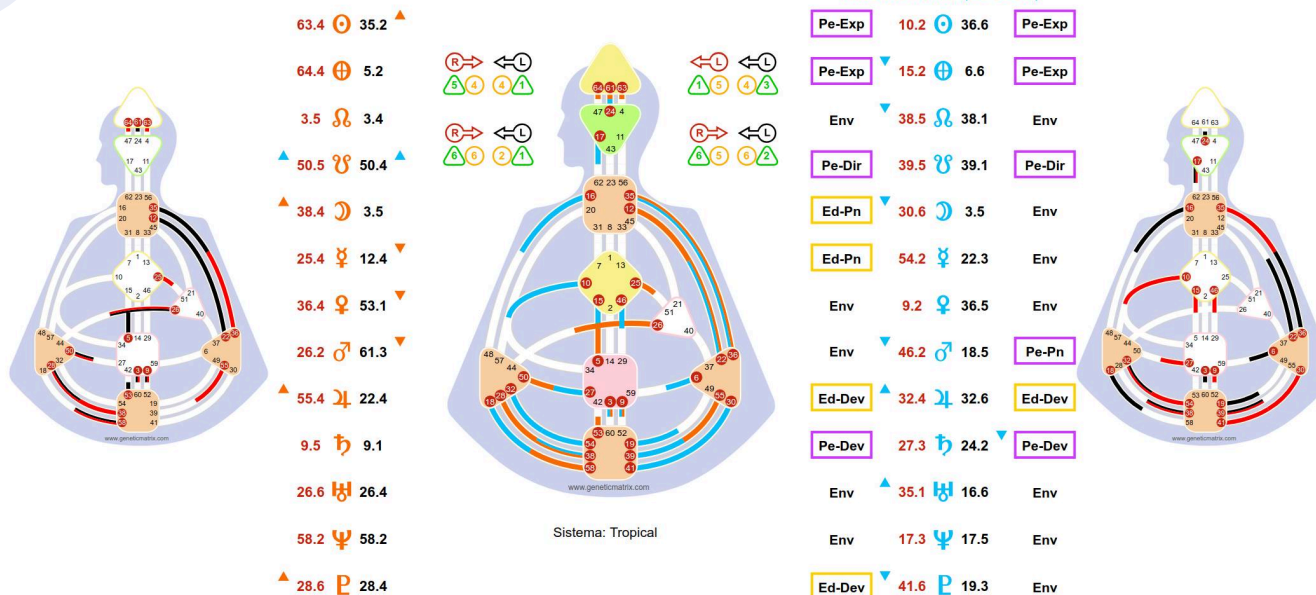
Rafael, el gráfico mostrado es Quanm, primer Su carta de retorno lunar. En la columna izquierda, debajo de nombre, están las Puertas, Líneas y Planetas inconscientes (Diseño) y conscientes (Personalidad). A la derecha se encuentran los detalles de gráfico del primer Su carta de retorno lunar. Los detalles de carta base aparecen a la derecha de este mensaje de bienvenida como recordatorio de seguir siempre Autoridad Interna y Estrategia.

Carta base

tipo	Manisfestador
perfil	2/4 - Ermitaño / Oportunista
estrategia	Informar e iniciar
autoridad	Plexo Solar



IMPRIMIR ESTA
PÁGINA



Definición:
División - Pequeña (62)

Canales Personales
Conciencia (24-61)
Liberar Emociones (39-55)
Juicio (18-58)
Ritmo (5-15)
Preservación (27-50)

Canales Educativos
Reconocimiento (30-41)
Transformación (32-54)

Canales de Nacimiento
Lucha (28-38)
Apertura (12-22)
la Transitoriedad (35-36)

Claves predictivas

Ed-Dev	Desarrollo educacional
Ed-Dir	Direccional educacional
Ed-Pn	Persona educacional
Env	Ambiental
Pe-Dev	Desarrollo personal
Pe-Dir	Direccional personal
Pe-Pn	Perona personal
Pe-Exp	Experimental personal



Resumen: activaciones y temas del Retorno lunar

Planetas		Puerta	Línea	Tema
Sol: Radiancia	P	36 - El Oscurecimiento	6 - Justicia	Ambiental
	D	10 - El Porte	2 - El ermitaño	Ambiental
Tierra: Conexión a tierra	P	6 - El Conflicto	6 - El pacificador	Ambiental
	D	15 - La Modestia	2 - Influencia	Ambiental
Luna: Enfoque	P	3 - La Dificultad Inicial	5 - Victimización	Ambiental
	D	30 - El Fuego Adherente	6 - Imposición	Ambiental
Nodo Norte: Dirección futura	P	38 - La Oposición	1 - Cualificación	Ambiental
	D	38 - La Oposición	5 - Alienación	Ambiental
Nodo Sur: Dirección pasada	P	39 - El Impedimento	1 - Desasimiento	Direccional
	D	39 - El Impedimento	5 - Mentalidad única	Direccional
Mercurio: Comunicación	P	22 - La Gracia	3 - El encantador	Ambiental
	D	54 - La Muchacha que se Casa	2 - Discreción	Ambiental
Venus: Valores	P	36 - El Oscurecimiento	5 - El submundo	Ambiental
	D	9 - El Poder Domesticador de lo Pequeño	2 - La desdicha gusta de compañía	Ambiental
Marte: Energía madurante	P	18 - Ocuparse de lo Echado a Perder	5 - Terapia	Persona
	D	46 - El Empuje hacia Arriba	2 - La diva	Persona
Júpiter: Ley y protección	P	32 - La Duración	6 - Tranquilidad	De desarrollo
	D	32 - La Duración	4 - La razón es la fuerza	De desarrollo
Saturno: Reglas y disciplina	P	24 - El Retorno	2 - Reconocimiento	De desarrollo
	D	27 - La Nutrición	3 - Codicia	De desarrollo
Urano: Singularidad	P	16 - El Entusiasmo	6 - Credulidad	Ambiental
	D	35 - El Progreso	1 - Humildad	Ambiental
Neptuno: Distracción	P	17 - El Seguimiento	5 - Ningún humano es una isla	Ambiental
	D	17 - El Seguimiento	3 - Entendimiento	Ambiental
Plutón: Verdad	P	19 - El Acercamiento	3 - Dedicación	Ambiental
	D	41 - La Disminución	6 - Contagio	Ambiental
P = Personalidad: corresponde a la parte consciente.				
D = Design: corresponde a la parte inconsciente.				



Introducción - La Cruz de Ciclo

Su Cruz de Encarnación del Ciclo representa los temas que está aquí para aprender y comprender durante este período. Destaca las energías que influyen en sus experiencias y sirve como plano para profundizar el impacto de su Cruz de Encarnación de Base a lo largo de este ciclo.

Al explorar su Cruz de Ciclo - determinada por las posiciones del Sol y la Tierra conscientes e inconscientes del ciclo - puede descubrir los temas y patrones que dan forma a su recorrido durante este tiempo. Esta comprensión ofrece valiosos conocimientos sobre las energías centrales, los posibles desafíos y las lecciones que está aquí para encarnar en este ciclo.

Reconocer y encarnar su Cruz de Ciclo puede ayudarle a identificar los obstáculos que podría encontrar, las fortalezas que puede aprovechar y cómo estas energías interactúan con su Cruz de Encarnación de Base. Esta conciencia le permite navegar la vida con mayor claridad y propósito, alineando sus acciones con los temas y las oportunidades de crecimiento propios de este ciclo.

Cruz Cíclica: La Cruz de Ángulo Izquierdo del Plano 1

Durante este ciclo, la energía de la Cruz de Ángulo Izquierdo del Plano 1 te condiciona a encarnar crisis, conflicto, autoconciencia y equilibrio. Este período te invita a atestiguar y experimentar todo el espectro de la existencia humana, incluidos sus aspectos más duros y turbulentos. Se te desafía a encontrar significado, mantener tu sentido del yo y navegar los extremos de la vida con humildad y fluidez.

Esta cruz porta la esencia del insight a través de la experiencia, donde tu capacidad de relacionarte con las crisis, los conflictos, la identidad y el equilibrio crea un marco poderoso para comprender la naturaleza humana y las complejidades de la vida. Durante este tiempo, estás condicionado a abrazar tu rol como testigo y guía, ayudándote a ti y a otros a dar sentido a los desafíos de la vida mientras encuentran propósito en medio del caos.

Geometría: Ángulo Izquierdo

Tener una Cruz de Encarnación de Ángulo Izquierdo en este ciclo significa que tu recorrido es transpersonal, con énfasis en las conexiones, las relaciones y el impacto colectivo. Este ciclo destaca un tema de vida enfocado en contribuir al bien mayor a través de tus interacciones con los demás. Tu propósito durante este tiempo se extiende más allá del crecimiento personal, invitándote a explorar cómo tus acciones y experiencias pueden beneficiar a la comunidad más amplia.

Este ciclo te anima a abrazar tu rol como colaborador e influenciador dentro del colectivo. A través de interacciones significativas, inspiras y elevas de manera natural a quienes te rodean, creando un efecto dominó de cambio positivo. Al enfocarte en lo colectivo, obtienes una comprensión más profunda de cómo tus contribuciones se alinean con un propósito compartido, fomentando una sensación de realización que proviene de enriquecer tanto tu propia vida como la de los demás.

Tu recorrido transpersonal durante este ciclo ofrece oportunidades para fortalecer tu papel dentro de la comunidad más amplia. Al abrazar las relaciones y las conexiones, no solo profundizas tu impacto en lo colectivo, sino que también descubres un crecimiento personal profundo a través de tus contribuciones a la vida de otros. Esta alineación con el propósito colectivo potencia tu capacidad de inspirar y guiar a quienes encuentras, ayudando a trazar un camino compartido hacia la transformación positiva.

Interacciones con tu Cruz de Fundación

Si tu Cruz de Fundación es de Ángulo Izquierdo (y por tanto transpersonal): Este ciclo profundiza tu



comprensión de los temas transpersonales, ofreciendo oportunidades para refinar y ampliar tu rol dentro del colectivo.

Si tu Cruz de Fundación es de Ángulo Derecho (y por tanto destino personal): Este ciclo te abre a nuevas posibilidades transpersonales, animándote a explorar cómo tu recorrido personal se cruza con la experiencia colectiva.

Si tu Cruz de Fundación es Yuxtapuesta (y por tanto destino fijo): Este ciclo te introduce en la esencia de la geometría transpersonal, permitiéndote experimentar una conexión más amplia con lo colectivo durante la duración de este ciclo.

Cuarto: Iniciación (Tema de la Mente)

En el Cuarto de la Iniciación, este ciclo se centra en la mente y en el poder transformador de la educación. Esta fase enfatiza el crecimiento intelectual, la búsqueda de conocimiento y la capacidad de inspirar a otros a través del intercambio de ideas. Te invita a explorar nuevos conceptos, ampliar tu comprensión y comprometerte con el aprendizaje continuo con curiosidad y apertura.

Durante este ciclo, tu recorrido es de exploración mental, empujando los límites de la comprensión y fomentando la innovación. Al abrazar los temas de este cuarto, te alineas con su propósito: desarrollar una comprensión más profunda del mundo, de tu papel dentro de él y de los valiosos insights que puedes aportar.

Este cuarto te anima a cultivar una mentalidad de curiosidad, compartir tus descubrimientos e inspirar un diálogo significativo. Tu dedicación a aprender y compartir conocimiento no solo enriquece tu propia vida, sino que también sirve como faro para quienes te rodean, fomentando el crecimiento y la iluminación dentro de tu comunidad.

Sol Consciente del Ciclo en la Puerta 36: (La Puerta de la Crisis)

La Puerta 36 te condiciona a abrazar la turbulencia emocional y las experiencias intensas durante este ciclo. Esta energía te da la conciencia para atestiguar y navegar las crisis de la vida, permitiéndote comprender las profundidades de la emoción y la experiencia humanas. Puedes encontrarte conscientemente atraído a situaciones que otros podrían considerar abrumadoras, como si estuvieras destinado a dar testimonio de la intensidad de la vida. Este ciclo te desafía a confiar en tu capacidad de atravesar crisis y encontrar significado incluso en los momentos más difíciles.

Pregunta clave: ¿Estás abrazando las crisis de la vida como oportunidades de crecimiento y comprensión, o estás permitiendo que la turbulencia emocional te desborde?

Tierra Consciente del Ciclo en la Puerta 6: (La Puerta del Conflicto)

La Puerta 6 te condiciona a asentar tus experiencias de crisis en la conciencia del conflicto humano. Esta energía te da la capacidad de ver y experimentar la fricción inherente a las relaciones y a la existencia humanas. Te permite aportar claridad y comprensión a los conflictos que encuentras.

Durante este ciclo, se te anima a equilibrar tus experiencias emocionales con una conciencia de los conflictos que surgen en la vida. Tu capacidad de emparejar crisis con conflicto asegura que puedas navegar los desafíos con insight y perspectiva.

Pregunta clave: ¿Estás asentando tu comprensión de las crisis en la disposición a abordar el conflicto, o estás evitando la fricción que impulsa el crecimiento y la resolución?

Sol Inconsciente del Ciclo en la Puerta 10: (La Puerta del Comportamiento del Ser)



La Puerta 10 te condiciona a abrazar inconscientemente el amor propio y la identidad personal durante este ciclo. Esta energía te da la capacidad de mantener un sentido del yo en medio de experiencias desafiantes e intensas, permitiéndote permanecer anclado en tu individualidad. Puedes encontrarte inconscientemente atraído a momentos de autorreflexión, donde se te llama a definir y fortalecer tu identidad. Esta energía respalda tu papel como alguien que puede navegar los extremos de la vida mientras se mantiene conectado a su verdad interior.

Pregunta clave: ¿Estás manteniendo inconscientemente un sentido del yo en medio de los desafíos de la vida, o te estás perdiendo en la intensidad de tus experiencias?

Tierra Inconsciente del Ciclo en la Puerta 15: (La Puerta de los Extremos)

La Puerta 15 te condiciona a asentar tu autoconciencia inconsciente en el equilibrio, la humildad y la fluidez. Esta energía te da la capacidad de navegar los extremos de la vida con sentido de perspectiva y gracia, permitiéndote encontrar armonía incluso en circunstancias caóticas. Durante este ciclo, puedes canalizar inconscientemente tu autoconciencia hacia esfuerzos para equilibrar las experiencias intensas de tu vida, creando una sensación de fluidez y adaptabilidad. Tu capacidad de equilibrar autoconciencia con extremos asegura que tu crecimiento sea a la vez constante y transformador.

Pregunta clave: ¿Estás encontrando inconscientemente equilibrio frente a los extremos de la vida, o estás luchando por fluir con los ritmos naturales de la existencia?

Integración vital de la Cruz del Ciclo

En su conjunto, este ciclo te condiciona a integrar los temas de crisis, conflicto, autoconciencia y equilibrio en un proceso cohesionado de encontrar significado y propósito en medio de los desafíos de la vida. Conscientemente, eres consciente de tu capacidad de navegar crisis y conflictos, mientras que, inconscientemente, te guía un impulso por mantener tu sentido del yo y encontrar equilibrio en los extremos de la vida.

Este ciclo te anima a alinear tus experiencias emocionales y relacionales con tu capacidad inconsciente de autoconciencia y fluidez. Pueden surgir oportunidades inesperadas para que atestigües momentos intensos, navegues conflictos y halles armonía en medio del caos, todo mientras profundizas tu comprensión de la existencia humana.

En esencia, este ciclo te moldea como un faro de insight y resiliencia, tanto para ti como para lo colectivo. Al integrar estas energías, inspiras de manera natural a quienes te rodean a afrontar los desafíos de la vida con valentía, mantener su sentido del yo y encontrar equilibrio frente a los extremos.

A través de tu capacidad de equilibrar crisis, conflicto, autoconciencia y equilibrio, creas un entorno donde el crecimiento, la comprensión y la armonía florecen. Tu presencia durante este tiempo tiene un impacto profundo, animando a otros a abrazar todo el espectro de la experiencia humana y a encontrar significado en él.

Este ciclo te condiciona a abrazar tu rol como testigo y guía, tendiendo puentes entre intensidad emocional y autoconciencia, caos y equilibrio, crisis y fluidez. Al navegar estas energías con conciencia, te conviertes en un ejemplo vivo de cómo prosperar en medio de las complejidades de la existencia mientras inspiras a otros a hacer lo mismo.



null

Cycle Profile Theme - Perfil 6/2

En este ciclo, está diseñado para encarnar y aprender sobre el Perfil 6/2, una mezcla de la capacidad del Modelo de conducta para guiar e inspirar a los demás y la necesidad de soledad y talento natural del Ermitaño. La 6ª Línea refleja un proceso natural trifásico de crecimiento y evolución. En este ciclo, es posible que experimente temas de experimentación, observación y ascenso a una posición de sabiduría e influencia. Está llamado a ser un modelo de integridad y autenticidad, basándose en sus propias experiencias y reflexiones personales. Es posible que los demás busquen su guía y le vean como una fuente de perspicacia e inspiración.

La 2ª Línea, el Ermitaño, añade una capa de introspección y habilidad natural a este ciclo. Puede que te sientas atraído hacia la intimidad y la soledad, ya que es aquí donde florecerán tus talentos innatos. Aunque no siempre reconozca sus propios dones, los demás los verán de forma natural y le llamarán para que comparta sus habilidades. Este ciclo pondrá de relieve la importancia de responder a estas llamadas externas sin dejar de respetar su necesidad de espacio personal. Es a través de este equilibrio que tu genio natural puede emerger e impactar a los demás.

Este ciclo te desafía a equilibrar la influencia exterior de la 6ª Línea con el repliegue interior de la 2ª Línea. Mientras que el arquetipo del Modelo a imitar consiste en guiar e inspirar a los demás, el Ermitaño necesita espacio para la intimidad mientras desarrolla sus dones. Puede sentir tensión entre la presión de las expectativas externas y el mantenimiento de la soledad que necesitará con un tema de 2ª línea. Establecer límites y concederse tiempo para la reflexión será clave para navegar en esta dinámica.

En última instancia, este ciclo trata de abrazar un papel tanto como talento natural como fuente de sabiduría para los demás. Al inclinarse hacia la naturaleza de búsqueda de intimidad de este perfil y honrar las exigencias de ser visto como un auténtico Modelo a Seguir, puede aprender profundamente sobre la naturaleza de este perfil en este ciclo. La interacción entre estos dos aspectos de este perfil define este ciclo y le ayuda a alinearse con su Cruz Fundamental subyacente.



Introducción - Tus Entornos Nodos del Retorno Lunar

Las Puertas y Líneas Conscientes e Inconscientes de los Nodos Sur y Norte del Retorno Lunar representan los temas ambientales generales que sirven como telón de fondo de tu ciclo de Retorno Lunar. Estos nodos, al ser oposiciones, crean un marco dentro del cual se desarrolla tu Retorno Lunar. Estos nodos también aportan una dirección para el entorno, enfatizando sutilmente el tema del Nodo Sur o del Nodo Norte según qué tan avanzado estés en el ciclo.

Los entornos moldeados por los nodos condicionan a las personas que te rodean, lo que significa que observarás estos temas reflejados en los comportamientos y dinámicas de quienes están en tu entorno. Los nodos representan una influencia direccional para el ciclo, y estas direcciones conscientes e inconscientes pueden volverse personales o educativas para ti, dependiendo de los detalles de tu Retorno Lunar. Incluso si los nodos no forman temas direccionales de canal, aun así proporcionan un marco ambiental dentro del cual tu Retorno Lunar está condicionado a desarrollarse.

Entorno Nodal Consciente: Puerta 39 del NS / Puerta 38 del NN

Tu ciclo comienza con una consciencia consciente de la energía de la 39ª Puerta en Cáncer, tu Nodo Sur de Diseño del Ciclo. En este ciclo, el entorno resuena con temas de provocación, crecimiento emocional y tensión creativa. La Puerta 39, la Puerta de la Provocación, está enraizada en el Centro Raíz y aporta una energía de presión que busca encender cambios necesarios a través del contraste y el desafío. La influencia de Cáncer añade profundidad emocional, sensibilidad y cualidades de nutrición a esta energía, creando un entorno donde la provocación a menudo sirve como catalizador para la autoconciencia, la percepción y la transformación.

En este entorno, puedes observar o experimentar momentos de desafío y tensión, donde individuos o situaciones provocan una reflexión y un crecimiento más profundos. La Puerta 39 enfatiza la necesidad del contraste y la disrupción como medio para despertar nuevas perspectivas e inspirar el cambio. Puedes notar a personas a tu alrededor implicándose en comportamientos que desafían a otros a evaluar sus valores, prioridades o respuestas emocionales. La energía canceriana proporciona una atmósfera nutritiva pero cargada emocionalmente, recordándote que incluso la incomodidad y la provocación pueden conducir a avances y sanación profundos.

Esta fase te sumerge en espacios donde la tensión y el desafío dominan. Puedes notar a otros lidiando con cuestiones que les empujan a mirar hacia dentro, cuestionar sus suposiciones o soltar lo que ya no les sirve. Algunos pueden resistir estas provocaciones, mientras que otros las abrazan como oportunidades para crecer y evolucionar. La energía de la Puerta 39 revela la belleza de la disrupción, mostrando cómo el contraste puede encender soluciones creativas y una comprensión emocional más profunda. Aunque esta energía pueda crear una atmósfera de presión, también fomenta un sentido de renovación y transformación a medida que las personas encuentran su camino.

No obstante, surgen desafíos cuando esta energía se expresa en extremos. Algunos pueden provocar por el mero hecho de provocar, creando tensión y división innecesarias, mientras que otros pueden volverse excesivamente reactivos y defensivos ante los desafíos. La lección de la Puerta 39 es reconocer el poder transformador de la provocación y manejarla con destreza, utilizándola para fomentar el crecimiento y el cambio positivo, en lugar del conflicto o el daño.

A medida que el ciclo avanza, comienza a emerger la influencia de la 38ª Puerta en Capricornio, tu Nodo Norte de Diseño del Ciclo. Esta energía introduce un cambio en el entorno hacia temas de lucha, integridad y espíritu combativo. La Puerta 38, la Puerta del Luchador, trae una energía



tenaz que prospera con la oposición y al mantenerse firme ante los desafíos. La influencia capricorniana añade disciplina, resistencia y responsabilidad a esta energía, animándote a observar cómo la lucha puede servir para preservar la integridad y la autenticidad.

La 38ª Puerta crea un entorno donde la oposición y la resistencia se vuelven esenciales para mantener lo que es valioso y verdadero. Puedes notar a individuos a tu alrededor manteniéndose firmes ante los desafíos, protegiendo sus valores o navegando presiones externas con determinación. Esta energía pone de relieve la importancia del discernimiento al elegir qué batallas merece la pena librar y cuáles no. La influencia de Capricornio anima a la perseverancia y a un enfoque pragmático, recordándote que la lucha a menudo fortalece la resolución y clarifica el propósito.

En este entorno, prosperan quienes abrazan la lucha como medio para proteger y preservar lo que más importa. La Puerta 38 proporciona la energía para resistir fuerzas que socavarían la integridad, ayudando a las personas a clarificar sus valores y prioridades. Puedes observar a otros defendiendo sus creencias, afrontando desafíos con valentía y aprendiendo a navegar la oposición con gracia. Esta energía te invita a reflexionar sobre cómo la lucha puede servir como herramienta de autorrespeto y crecimiento, tanto en tu propia vida como en la de quienes te rodean.

La interacción entre la Puerta 39 y la Puerta 38 crea un entorno dinámico donde los temas de provocación y lucha se intersectan. Al principio del ciclo, la energía de la Puerta 39 marca el tono, creando una atmósfera de tensión y disrupción. Puedes presenciar a individuos navegando desafíos que les empujan a reflexionar, reevaluar y crecer. A medida que el ciclo avanza, el foco se desplaza hacia la energía de la Puerta 38, donde las lecciones de la provocación se integran en un proceso de mantenerse firme y preservar lo valioso.

La dinámica en las relaciones a tu alrededor refleja esta progresión. Al principio del ciclo, puedes observar a otros provocando o siendo provocados dentro de sus conexiones, encendiendo conversaciones necesarias o sacando a la superficie asuntos ocultos. La influencia canceriana de la Puerta 39 fomenta la profundidad emocional y la vulnerabilidad, creando oportunidades para que los individuos crezcan a través del contraste y el desafío. Estos momentos pueden implicar incomodidad, pero finalmente conducen a una mayor autoconciencia y comprensión para quienes están dispuestos a implicarse.

A medida que la influencia de la Puerta 38 en Capricornio se hace más fuerte, el foco en las relaciones se desplaza hacia mantenerse firmes en la integridad y navegar la oposición. Puedes notar a otros clarificando sus límites, protegiendo sus valores o afrontando presiones externas con resiliencia y determinación. La energía de Capricornio apoya este proceso, animando enfoques reflexivos y responsables para navegar la lucha. Al final del ciclo, habrás observado cómo las relaciones evolucionan a través de la interacción entre provocación y lucha, ofreciendo una percepción del potencial transformador de estas dinámicas.

El entorno de fondo de este ciclo refleja un viaje desde la tensión creativa hasta la lucha con propósito. La energía de la Puerta 39 te invita a abrazar la necesidad de la provocación como herramienta de crecimiento, mientras que la energía de la Puerta 38 te anima a usar la lucha como medio para preservar la integridad. Juntas, estas energías crean una atmósfera donde la transformación surge al navegar la tensión y la oposición.

Al final del ciclo, habrás obtenido una comprensión más profunda de cómo estos temas de provocación y lucha moldean el entorno y las relaciones a tu alrededor. Ya sea como observador, participante o guía, este ciclo te ofrece la oportunidad de reflexionar sobre el potencial transformador tanto de la disrupción como de la resistencia. Al presenciar estas dinámicas, puedes encontrar claridad e inspiración para tu propio viaje, aprendiendo a abrazar la belleza del crecimiento que surge del contraste y la perseverancia.



Esta interacción de energías te invita a considerar cómo la provocación y la lucha sirven como partes esenciales de los ciclos de la vida. Las lecciones de la Puerta 39 te enseñan a confiar en el poder del contraste para despertar nuevas percepciones y posibilidades, mientras que las lecciones de la Puerta 38 te recuerdan la importancia de mantenerte firme para proteger lo que es significativo. Juntas, estas energías ofrecen una perspectiva equilibrada sobre el crecimiento, mostrando cómo tanto el contraste como la resistencia contribuyen al flujo en constante evolución de la vida.

Tema de la Línea Nodal Consciente: Nodos del Ciclo de la Primera Línea

Tu Entorno Nodal Consciente está impreso con temas de la 1ª Línea, invitándote a sintonizar con las energías fundamentales de investigación, introspección y la búsqueda de seguridad. Este entorno enfatiza el cuestionamiento, el aprendizaje y la construcción de estabilidad, y puedes notar a personas a tu alrededor encarnando estas cualidades. En entornos de grupo, la 1ª Línea a menudo se manifiesta como “El Autoritario”, quienes justifican su autoridad a través de conocimiento profundo y pericia. Podrías observar si esa autoridad es auténtica, construida sobre una base sólida de investigación y comprensión, o si es pura fanfarronería que encubre una base inestable o incompleta. En este ciclo, tu alineación con la perspectiva de la 1ª Línea se fortalecerá al reconocer la importancia de la verdadera autoridad que surge de la profundidad y la estabilidad, especialmente en relación con los temas de tus puertas nodales del ciclo.

En términos de comportamiento, la energía de la 1ª Línea también es modesta y observadora, como un camaleón que se integra en su entorno. Puedes notar cómo las personas en tu entorno exploran e investigan de forma sutil, adaptándose a las circunstancias mientras observan y reúnen información. Esta cualidad de modestia no es falta de confianza, sino un enfoque deliberado para comprender el entorno antes de actuar. La 1ª Línea también es profundamente empática, escuchando atentamente a los demás no solo para conectar, sino también para evaluar si lo que oyen puede estabilizar aún más su fundamento. Estás invitado a sintonizar cómo las personas en tu entorno usan la escucha y la observación como herramientas para construir conocimiento y crear seguridad. Estas cualidades son indicadores clave de que estás en el lugar correcto y alineado con la perspectiva adecuada en relación con tus puertas nodales del ciclo.

Un sello distintivo de la energía de la 1ª Línea es su renuencia a compartir de forma prematura. La 1ª Línea está diseñada para contenerse hasta haber construido una base segura y fiable de conocimiento. Puedes notar personas en tu entorno que son cautas a la hora de compartir sus ideas o recursos, prefiriendo preservar su energía hasta sentirse sólidas en su comprensión. Esta preservación no es egoísmo, sino una conciencia instintiva de la necesidad de estabilidad antes de contribuir. Cuando estas cualidades están presentes, reflejan la sabiduría natural de la 1ª Línea, asegurando que lo que se comparte sea significativo, claro y con fundamento.

En contextos íntimos, la 1ª Línea asume el rol de “El Penetrante”, observando y evaluando cuidadosamente a los demás para determinar si realmente son adecuados para ellos. Esta cualidad penetrante refleja la necesidad de la 1ª Línea de seguridad y alineación antes de entrar profundamente en relaciones o compromisos. Puedes notar a personas a tu alrededor comportándose de este modo, observando, escuchando e investigando antes de abrirse por completo. Esta dinámica te invita a comprender la importancia del discernimiento y la evaluación cuidadosa en tus relaciones e interacciones en este ciclo. Cuando observas esta cualidad penetrante en otros, es señal de que estás sintonizado con la perspectiva correcta en tu Entorno Nodal del Ciclo.

Tu Entorno Nodal del Ciclo destaca la importancia del trabajo de base, la curiosidad intelectual y la búsqueda de estabilidad. Cuando hay alineación, el entorno se sentirá de apoyo, ofreciendo oportunidades para aprender, reflexionar y crecer. Notarás a personas que encarnan el enfoque



cauteloso pero curioso de la 1ª Línea, ya sea construyendo autoridad, integrándose para investigar, escuchando con empatía o preservando recursos hasta sentirse seguras. Estas cualidades confirman que estás en el lugar y la perspectiva adecuados con respecto a los temas de tus puertas nodales del ciclo. Al sintonizar con estas dinámicas, te alineas con un entorno de Ciclo que fomenta profundidad, introspección y estabilidad.

Entorno Nodal Inconsciente: Puerta NS 39 / Puerta NN 38

Tu ciclo comienza con una inmersión inconsciente en la energía de la 39.ª Puerta en Cáncer, tu Nodo Sur de Diseño del Ciclo. En este ciclo, el entorno se moldea por temas de provocación, crecimiento emocional y tensión creativa. La Puerta 39, también conocida como la Puerta de la Provocación, reside en el Centro Raíz y trae una energía de presión que enciende el cambio necesario a través del contraste y el desafío. Para tu cuerpo, es una respuesta inconsciente al entorno, donde la provocación surge de forma natural como catalizador de crecimiento emocional y transformación.

La Puerta 39 crea un entorno donde la tensión y el contraste son herramientas esenciales para el crecimiento. La energía nutritiva e intuitiva de Cáncer potencia este proceso, alentando a tu cuerpo a alinearse con la sensibilidad y la profundidad emocionales requeridas para navegar la provocación de manera constructiva. Tu cuerpo percibe instintivamente el papel de la provocación a la hora de inspirar reflexión, autoconciencia y cambio. En contextos profesionales, nota cómo los momentos de tensión encienden la innovación y los avances. En interacciones personales, observa cómo la provocación saca a la superficie asuntos ocultos, fomentando el diálogo y la resolución. Tu cuerpo se alinea inconscientemente con la energía de la Puerta 39, amplificando el potencial de transformación y crecimiento en los espacios que habita.

En este entorno, tu cuerpo observa cómo la provocación desafía a las personas a reevaluar sus creencias, valores y elecciones. Percibe cómo algunos usan la provocación de manera constructiva para inspirar crecimiento y cambio, mientras que otros pueden reaccionar a la defensiva o evitar la tensión por completo. La energía de la Puerta 39 resalta la importancia de usar la provocación como herramienta de transformación positiva, enseñando a tu cuerpo a confiar en el proceso de tensión y contraste como vías hacia el crecimiento. Tu cuerpo apoya instintivamente este proceso, amplificando el potencial de avances y claridad emocional a medida que las personas abrazan los desafíos de la provocación.

Los desafíos en este entorno pueden surgir para quienes resisten la energía de la Puerta 39. Algunos pueden provocar conflicto innecesariamente, creando división en lugar de crecimiento, mientras que otros pueden evitar la tensión por completo, perdiendo oportunidades de transformación. Tu cuerpo percibe inconscientemente estas luchas, notando la tensión que se crea cuando las personas resisten el flujo natural de la provocación y el contraste. Este entorno pide compasión y discernimiento, invitándote a confiar en la capacidad de tu cuerpo para navegar las dinámicas de la tensión con empatía y sabiduría.

A medida que el ciclo avanza, la energía de la 38.ª Puerta en Capricornio, tu Nodo Norte de Diseño del Ciclo, comienza a adquirir mayor protagonismo. Esto no reemplaza la influencia de la Puerta 39, sino que desplaza el foco del entorno hacia temas de lucha, integridad y espíritu combativo. La Puerta 38, también conocida como la Puerta del Luchador, reside en el Centro Raíz y trae una energía tenaz que prospera en la oposición y en mantenerse firme ante los desafíos. Para tu cuerpo, es una respuesta inconsciente al entorno, donde la necesidad de luchar surge de forma natural como medio para preservar la integridad y la autenticidad.

La Puerta 38 crea un entorno donde predominan las presiones y los desafíos externos. La energía disciplinada y duradera de Capricornio potencia este proceso, alentando a tu cuerpo a alinearse con la resolución y la determinación necesarias para mantenerse firme ante la adversidad. Tu



cuerpo percibe intuitivamente cuándo una lucha merece la pena, reconociendo las batallas que, en última instancia, fortalecen la integridad y clarifican los valores. No se trata de elegir conscientemente luchar; se trata de la alineación innata de tu cuerpo con las dinámicas de resistencia y perseverancia, permitiéndole navegar la oposición con resiliencia y propósito.

En este entorno, tu cuerpo observa cómo las personas a tu alrededor lidian con la oposición y el desafío. Percibe cómo la gente mantiene su posición frente a fuerzas que amenazan con socavar sus valores, lucha por lo que más importa o resiste influencias que podrían comprometer su sentido del yo. En contextos profesionales, nota cómo los individuos afrontan obstáculos con determinación y persistencia. En relaciones personales, percibe cómo las luchas ponen a prueba límites y prioridades, revelando la fuerza y el coraje necesarios para proteger lo que es significativo. Tu cuerpo se alinea inconscientemente con la energía de la Puerta 38, amplificando el potencial de resiliencia y claridad en los espacios que habita.

Los desafíos en este entorno pueden surgir para quienes resisten la energía de la Puerta 38. Algunos pueden volverse excesivamente defensivos, luchando batallas que en realidad no son propias, mientras que otros pueden evitar el conflicto por completo, perdiendo de vista sus valores en el proceso. Tu cuerpo percibe inconscientemente estas luchas, notando la tensión que se crea cuando las personas resisten el flujo natural de la lucha y la oposición. Este entorno pide discernimiento, invitándote a confiar en la capacidad de tu cuerpo para reconocer qué luchas son significativas y cuáles son distracciones, permitiéndote comprometerte con la oposición de manera constructiva.

La interacción entre la Puerta 39 en el Nodo Sur y la Puerta 38 en el Nodo Norte crea un entorno dinámico donde se cruzan los temas de provocación y lucha. Al inicio del ciclo, la energía de la Puerta 39 marca el tono, creando una atmósfera de tensión y contraste creativo. Tu cuerpo se alinea intuitivamente con esta energía, observando cómo las personas utilizan la provocación para encender el cambio, desafiar creencias obsoletas y sacar a la superficie asuntos ocultos. A medida que la influencia de la Puerta 38 se fortalece, el entorno se desplaza hacia la energía de la lucha y la resiliencia, donde las personas se mantienen firmes ante la oposición para proteger lo que más importa.

Esta combinación resalta la progresión desde la tensión creativa y la provocación hasta la resistencia e integridad. La energía de Cáncer al inicio del ciclo sostiene la capacidad de tu cuerpo para alinearse con la profundidad emocional y la sensibilidad de la Puerta 39, creando una base para navegar el contraste y la transformación. A medida que el ciclo se despliega, la energía de Capricornio fomenta la disciplina y la resistencia, permitiendo que tu cuerpo se alinee con la resiliencia y la tenacidad de la Puerta 38. Tu cuerpo comprende intuitivamente esta progresión, respondiendo a los temas cambiantes del entorno con adaptabilidad y gracia.

Las relaciones y las interacciones a tu alrededor también reflejan esta transición. Al inicio del ciclo, tu cuerpo puede percibir inconscientemente cómo otros navegan la energía de la Puerta 39, observando cómo las personas utilizan la provocación para inspirar diálogo, fomentar el crecimiento o desafiarse mutuamente a reevaluar sus creencias. A medida que el ciclo avanza, la influencia de la Puerta 38 fomenta una consciencia más profunda de la lucha y la integridad. Tu cuerpo nota cómo las personas se mantienen firmes ante los desafíos, protegen sus valores y navegan la oposición con determinación. Esta energía te invita a observar cómo la provocación y la lucha trabajan juntas para crear resiliencia y crecimiento.

Al final del ciclo, la interacción entre la Puerta 39 en Cáncer y la Puerta 38 en Capricornio habrá moldeado el entorno compartido y el papel inconsciente que desempeña tu cuerpo dentro de él. El viaje desde la tensión creativa hasta la resiliencia refleja la interacción dinámica entre provocación y lucha, mostrando cómo el contraste y la oposición trabajan juntos para crear transformación, crecimiento e integridad. Este ciclo ofrece a tu cuerpo una oportunidad para alinearse más



profundamente con el flujo de la vida, confiando en su sabiduría innata para navegar el equilibrio entre tensión emocional y perseverancia.

A través de este proceso, tu cuerpo participa inconscientemente en las dinámicas de las Puertas 39 y 38, navegando instintivamente la energía de la provocación y la lucha a medida que se despliega. Las lecciones de este ciclo destacan el papel de tu cuerpo en observar y responder al flujo de la vida, contribuyendo con sus dones únicos a la experiencia compartida de transformación, resiliencia y crecimiento emocional.

Tema de la Línea Nodal Inconsciente: Nodos del Ciclo de la Quinta Línea

Tu Entorno Nodal Inconsciente está definido por temas de la 5ª Línea, lo que significa que tu cuerpo resuena instintivamente con dinámicas de proyección, liderazgo, universalización y practicidad. En este ciclo, tu cuerpo se sentirá a gusto en entornos donde se ofrecen soluciones, hay liderazgo presente y las personas se elevan para afrontar desafíos colectivos. La 5ª Línea a menudo adopta el arquetipo de “El General”, quienes dan un paso al frente para liderar, resolver problemas o “salvar el día”. Tu cuerpo puede sentirse de manera natural atraído hacia espacios donde esta energía está activa, percibiendo la confianza que inspiran estos líderes, así como la tensión o sospecha que los rodea. Estas dinámicas reflejan el tira y afloja natural de la energía de la 5ª Línea en entornos colectivos, señalando que tu cuerpo está alineado con los temas de tus puertas nodales del Ciclo.

En entornos más pequeños e íntimos, tu cuerpo puede resonar con personas que encarnan el arquetipo de la 5ª Línea “El Ejecutor”, quienes cuentan con la confianza de su grupo para llevar a cabo planes con equidad, practicidad y eficiencia. Se confía en estas personas para convertir ideas en realidad, asegurando el éxito colectivo mediante su enfoque pragmático. Tu cuerpo se siente seguro en espacios donde está presente esta energía de ejecutor, percibiendo la estabilidad y la confianza que conlleva un liderazgo claro, honesto y práctico. Al observar estas cualidades de ejecutor en tu entorno, tu cuerpo se sintonizará instintivamente con espacios donde la confianza y la practicidad guían las dinámicas de grupo, confirmando la alineación con los temas de la 5ª Línea.

La capacidad de la 5ª Línea para atraer proyecciones y suposiciones es otra dinámica con la que tu cuerpo se sintoniza instintivamente. En entornos de 5ª Línea, las personas suelen proyectar sus esperanzas, miedos y expectativas sobre quienes ocupan posiciones de influencia. Tu cuerpo puede sentirse atraído hacia espacios donde este “campo de proyección” está vivo, ya sea que se manifieste como admiración, sospecha o una mezcla de ambos. Estas proyecciones suelen dirigirse a individuos que desafían normas, traen ideas frescas o alteran el status quo en busca de soluciones universales. Tu cuerpo también notará la energía seductora de la 5ª Línea, cómo personas con carisma y practicidad atraen a otros hacia su visión, inspirándoles a adoptar soluciones más amplias y universales. Estas dinámicas son señales clave de que tu cuerpo está sintonizado con el entorno correcto de 5ª Línea.

En el núcleo de estos entornos está la sospecha y la practicidad de la 5ª Línea, que tu cuerpo reconoce y con las que resuena de forma instintiva. Puedes notar personas que cuestionan los motivos de otros, analizan sus intenciones o gestionan cuidadosamente las expectativas para evitar conflictos o daños. Estos entornos llevan una corriente subyacente de discernimiento y estrategia, mientras las personas navegan el delicado equilibrio entre confianza y proyección. Tu cuerpo se siente alineado en espacios donde está presente esta energía cautelosa, donde las personas son tanto prácticas como discernidoras, asegurando que sus acciones se alineen con el bien colectivo mientras gestionan las expectativas que se proyectan sobre ellas. Esta cualidad cuidadosa y estratégica es un sello de los entornos de 5ª Línea y señala que tu cuerpo está sintonizado con el lugar y la perspectiva correctos.



Tu Entorno Nodal del Ciclo Inconsciente apoya la alineación de tu cuerpo con los temas de liderazgo, practicidad y soluciones universales. Tu cuerpo busca instintivamente espacios donde los líderes dan un paso al frente para resolver desafíos colectivos, los ejecutores aseguran el éxito del grupo y los pensadores heréticos desafían normas para dar vida a ideas nuevas. Puedes notar personas que usan su carisma para inspirar y seducir a otros hacia su visión, así como la sospecha subyacente y la gestión cuidadosa de expectativas que definen la estrategia de supervivencia de la 5ª Línea. Cuando estas cualidades están presentes, confirman que tu cuerpo está alineado con los temas de tus puertas nodales del Ciclo. Al confiar en el impulso instintivo de tu cuerpo hacia estas dinámicas, profundizas tu alineación con el propósito y la perspectiva de tu entorno, fomentando una mayor conexión con la sabiduría de la 5ª Línea en este ciclo.



Su Retorno lunar: temas de Centros

Tema del Ciclo: Centro Sacral impactado

Temas de energía constante y creatividad que emergen en este ciclo

En este ciclo, con el Centro Sacral temporalmente definido, notarás acceso a una fuente de energía constante y renovable que alimenta la creatividad, la productividad y una sensación de impulso. Tareas o proyectos que antes se sentían abrumadores ahora resultan más manejables, ya que esta energía condicionada aporta un empuje consistente que puede ayudarte a lograr y crear con mayor facilidad.

Puedes sentir un aumento de vitalidad, lo que facilita implicarte en la vida y aprovechar oportunidades que te entusiasmen. Este es un momento poderoso para explorar cómo se siente trabajar con energía constante y permitir que apoye tu creatividad y productividad de maneras satisfactorias. Esta energía está aquí para ayudarte a experimentar lo que es mantenerte energizado y comprometido - ¡así que disfruta del flujo que trae!

Tema del Ciclo: Centro G impactado

Temas de amor, identidad o dirección que emergen en este ciclo

En este ciclo, con el Centro G temporalmente definido, tienes el potencial de experimentar una profunda claridad en torno al amor, la dirección y la identidad. Pueden surgir nuevas oportunidades que se sientan alineadas con tu yo más profundo, atrayéndote hacia relaciones, caminos o roles que parecen hechos a tu medida.

Esta energía trae una oportunidad única para sentir un sentido constante de yo y propósito, quizá por primera vez en mucho tiempo. Aunque esta estabilidad es temporal, puede servir como un poderoso punto de referencia, ayudándote a explorar lo que realmente resuena con tu viaje. Prepárate para sumergirte en las posibilidades de un nuevo amor, una dirección renovada y una conexión más profunda con quien estás destinado a ser.

Tema del Ciclo: Centro Ajna impactado

Temas de certeza en los procesos de pensamiento y la perspectiva mental que emergen en este ciclo

En este ciclo, con el Centro Ajna temporalmente definido, puedes experimentar una nueva sensación de consistencia en tus procesos de pensamiento. Ya sean lógicos, abstractos o individuales, tu pensamiento puede sentirse más estructurado y fiable, dándote la confianza para analizar, sacar conclusiones y expresar tus ideas con claridad.

Esta definición temporal ofrece una oportunidad única para explorar el poder de los patrones de pensamiento consistentes, ayudándote a obtener insights, afinar tu enfoque mental y relacionarte con el mundo de una forma más intencional. Disfruta de este tiempo de claridad mental y seguridad en ti mismo mientras navegas el ciclo que tienes por delante.

Tema del Ciclo: Centro Cabeza impactado

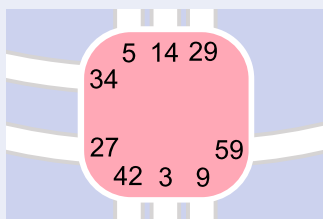
Temas de inspiración mental constante que emergen en este ciclo

En este ciclo, con el Centro Cabeza temporalmente definido, tienes el potencial de experimentar un flujo constante de inspiración y presión mental. Las inspiraciones pueden llegar con un sentido de propósito y dirección, permitiéndote explorar preguntas y conceptos que encienden tu curiosidad y creatividad.

Esta nueva consistencia mental puede aportar foco a áreas de tu vida donde antes te sentías



disperso o incierto. Aunque esta energía es temporal, ofrece una oportunidad única para relacionarte con tus pensamientos de una manera más dirigida y significativa. Prepárate para abrazar esta oleada de pensamiento inspirado y deja que te guíe hacia insights que importan.



Temas del Centro del Ciclo: Centro Sacral definido

La mente y su ilusión de energía ilimitada

En tu Diseño de Base, tienes el Centro Sacral indefinido, lo que significa que tu mente está naturalmente condicionada a empujarte más allá de tus límites, cuestionando constantemente si estás haciendo o logrando lo suficiente. La estrategia de la mente aquí es: “Nunca saber cuándo es suficiente”. Esto puede crear una tendencia a trabajar en exceso, sobrecomprometerte o permanecer en situaciones más tiempo del saludable, impulsado por el miedo mental a no hacer lo suficiente o a defraudar a otros.

En este ciclo, sin embargo, tu Centro Sacral está definido por el condicionamiento del ciclo, dándote acceso temporal a su energía consistente y sostenible. Aunque esta energía definida puede sentirse empoderadora, es importante recordar que no es tu estado natural.

Ten cuidado - esta energía recién encontrada es temporal. La mente en sombra intentará aprovecharla, convenciéndote de que empujes más, de que te comprometas con más cosas o de que ignores tus límites naturales. Se aferrará a esta energía definida como “prueba” de que siempre deberías ser capaz de una productividad interminable. Debido a que ahora tienes consistencia temporal en este centro, tu mente también te engañará haciéndote creer que, de pronto, sí sabe “cuándo es suficiente”. Esto puede llevar a decisiones abruptas - detener tareas, proyectos o incluso relaciones prematuramente - basadas en una falsa sensación de finalidad o claridad.

La mente es tan astuta como errada. Sus ilusiones a menudo te alejan de tu verdad. Sin embargo, tu verdadero poder reside en observar esta dinámica y permitir que tu autoridad interna guíe tus decisiones, en lugar de sucumbir al condicionamiento de la mente. Resiste la tentación de excederte, sobreextenderte o cortar cosas de golpe. Recuerda que esta energía definida no es permanente - solo está presente durante este ciclo de condicionamiento. Confía en tu autoridad para discernir cuándo involucrarte y cuándo descansar, cuándo continuar y cuándo soltar, incluso si la mente insiste en lo contrario.

Experimentar el Centro Sacral definido

Para este ciclo, el Centro Sacral definido te ofrece una muestra de su energía consistente y sostenible. Esto puede sentirse empoderador, especialmente si antes has lidiado con límites energéticos o con agotamiento. Puedes notar que emerge un ritmo natural de energía, con la capacidad de trabajar de manera constante en tareas que te entusiasman o te resultan satisfactorias.

Utiliza este tiempo para explorar cómo se siente esta energía definida en comparación con tu estado habitual. Presta atención a las señales de tu cuerpo: ¿tu respuesta visceral te guía hacia tareas que se sienten satisfactorias y alineadas? ¿O tu mente intenta sobreponerse a esta energía natural con ocupación innecesaria u obligaciones?

El Centro Sacral definido también está vinculado a la sexualidad y la creatividad. Puedes experimentar una conexión más fuerte con tu energía sexual o sentirte inspirado a canalizar esta



vitalidad hacia proyectos creativos. Aun así, es crucial honrar tu necesidad de descanso y recuperación, incluso con este impulso temporal de energía. Energía sostenible no significa energía infinita. Observa cómo fluye tu energía durante este periodo y utiliza esa conciencia para informar cómo gestionas tu energía incluso después de que el ciclo termine.

Características clave del Centro Sacral definido

- Energía sostenible: Una fuente consistente y confiable de fuerza vital para el trabajo, la creación y la actividad.
- Naturaleza responsiva: La claridad y la acción llegan respondiendo a la vida con el instinto visceral.
- Energía sexual y creativa: Una conexión fuerte con la sexualidad, la reproducción y la expresión creativa.
- Impacto en los demás: La capacidad de energizar y motivar a quienes te rodean.
- Desafíos: Sobrecomprometerse o ignorar la necesidad de descanso y recuperación.

Comprender el Centro Sacral definido

El Centro Sacral es la central energética del bodygraph - hogar de la fuerza vital que sostiene el trabajo, la creatividad y la sexualidad. Cuando el Sacral está definido, provee una fuente de energía consistente y renovable. Solo los Generadores y los Generadores Manifestantes tienen el Centro Sacral definido de manera natural, lo que los marca como los constructores de energía y hacedores de la sociedad.

En este ciclo, sin embargo, tu Centro Sacral está definido temporalmente a través del condicionamiento del ciclo. Esto significa que tienes acceso a un flujo de energía estable y sostenible durante este periodo, pero no es tu estado natural ni tu autoridad interna.

La energía sacral se utiliza más eficazmente cuando responde a la vida mediante el instinto visceral. La respuesta sacral es visceral y no verbal - un "ajá" (sí) se siente como entusiasmo, expansión o un tirón hacia la acción, mientras que un "ajá-uh" (no) se siente como resistencia, contracción o desinterés. Sin embargo, dado que esta energía es condicionada y no parte de tu diseño innato, es esencial matizar estas respuestas con tu verdadera autoridad interna.

Pregúntate: ¿Quiere mi autoridad interna utilizar esta energía temporal para mis propósitos? Si la respuesta es sí, permite que el Sacral definido te apoye en una acción alineada. Si la respuesta es no, confía en tu autoridad para alejarte de compromisos o actividades que no son correctos para ti, incluso si la energía sacral se siente poderosa en el momento.

El Centro Sacral y su papel

El Centro Sacral está profundamente ligado a la sexualidad y la creatividad. Quienes tienen el Sacral definido de forma natural suelen tener una conexión consistente con estas energías, con un impulso natural hacia la expresión sexual y la capacidad de canalizar esta vitalidad hacia empeños creativos.

Aunque la energía sacral es sostenible y regenerativa, no es infinita. El descanso es esencial para permitir que el cuerpo se recargue. A diferencia de los Centros Sacral indefinidos, que pueden quemarse rápidamente al amplificar la energía de otros, los seres con Sacral definido despiertan naturalmente cada día con energía renovada para las tareas y actividades que les brindan satisfacción.

Durante este ciclo, puedes sentirte con energía y productivo, pero es importante recordar que se trata de un condicionamiento temporal. Usa este tiempo para observar cómo funciona el Centro Sacral y cómo influye en tus niveles de energía y respuestas, pero deja siempre que tu verdadera autoridad interna guíe tus decisiones.

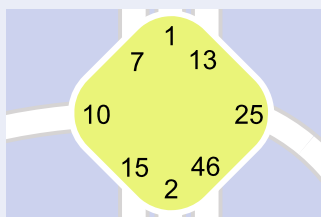
**La energía sacral y su impacto en los demás**

La energía sacral también impacta a quienes te rodean. Las personas con Centros Sacral indefinidos pueden sentirse energizadas y motivadas en tu presencia, pero es importante reconocer que esta energía no está destinada a alimentar a otros indefinidamente. Del mismo modo, dado que esta energía está condicionada para ti, no debe sobreusarse ni tratarse como si fuera tu estado natural. Así que no permitas que otros te identifiquen como la “central de poder”, porque esta energía se irá en algún momento. Aprender a dosificarte y a honrar tus ritmos naturales garantiza que tu energía permanezca equilibrada y satisfactoria.

Reflexiones finales

El Centro Sacral definido en este ciclo te ofrece una oportunidad increíble para experimentar su energía constante y sostenible. Aunque esta energía puede sentirse empoderadora y productiva, recuerda que es temporal y condicionada. Observar cómo funciona el Centro Sacral durante este periodo puede ayudarte a comprender la diferencia entre responder a la vida con tus vísceras y tomar decisiones basadas en tu verdadera autoridad interna.

Confía en tu autoridad interna para guiarte al decidir dónde invertir tu energía. Resiste el impulso de sobreextenderte solo porque la energía está disponible y evita tratar el Centro Sacral como si fuera tu autoridad natural. Manteniéndote alineado con tu diseño, podrás aprovechar al máximo esta definición temporal y obtener valiosas percepciones sobre tu relación con el trabajo, la creatividad, el descanso y la satisfacción.



Temas del Centro del Ciclo: Centro G definido

La mente y la ilusión de una dirección consistente

En tu Diseño de Base, tienes el Centro G indefinido, lo que significa que tu mente está naturalmente condicionada a buscar amor, dirección e identidad a partir de influencias externas. La estrategia de la mente en este centro es “siempre buscar amor, dirección e identidad”. Esta apertura a menudo lleva a la mente a intentar tomar decisiones basadas en las energías cambiantes de tu entorno, amplificando la influencia de las personas, los lugares y las experiencias a tu alrededor.

Sin embargo, en este ciclo, el Centro G está definido, creando temporalmente la sensación de una identidad y una dirección consistentes. Esto puede sentirse estabilizador e incluso emocionante, ya que tu mente probablemente intentará aferrarse a este nuevo sentido de estabilidad y claridad.

Aun así, ten presente que esto es un arma de doble filo. La mente sombra, que responde al condicionamiento en los centros indefinidos, intentará tomar el control de tu toma de decisiones durante este periodo, usando la estabilidad temporal del Centro G definido como justificación. Puede convencerte de que esta sensación de identidad y dirección es algo a lo que debes aferrarte o actuar en consecuencia. Sin embargo, también puede llevarte a sobreidentificarte con esta estabilidad temporal, intentando fijarla como permanente, incluso cuando no esté verdaderamente alineada con tu camino.

Tu papel como testigo pasajero es observar esta tendencia, reconocerla por lo que es y dar un paso atrás. Solo tu autoridad interna está capacitada para tomar decisiones fiables para ti. Este proceso requiere consciencia: notar cuándo la mente sombra intenta imponerse y permitir conscientemente que tu autoridad interna guíe el camino. Resiste la tentación de lanzarte impulsivamente hacia una nueva dirección, amor o rol simplemente porque se siente bien o parece claro. Esto es condicionamiento del ciclo. Puede ser para ti, pero también puede no serlo; tu mente no tiene forma de saberlo. Solo confía en tu autoridad interna para discernir si cualquier dirección emergente es realmente para ti.

Experimentar el Centro G definido

Para este ciclo, el Centro G definido te ofrece una experiencia temporal de su energía. Aunque esto puede sentirse reconfortante y empoderador, es importante recordar que esta estabilidad no es tu estado natural. Tu apertura en esta área te permite experimentar y reflejar profundamente el amor, la dirección y la identidad de otros. En este ciclo, sin embargo, puede que sientas como si supieras exactamente quién eres y hacia dónde vas.

Usa este periodo como una oportunidad para observar las características de un Centro G definido sin apegarte a ellas. Nota el sentido consistente de sí y de dirección y reflexiona sobre cómo difiere de tu habitual fluidez en esta área. Presta atención a cómo reacciona la mente: ¿se aferra a esta estabilidad temporal o intenta controlar la narrativa?

Mantente anclado en tu autoridad interna, que sigue siendo tu única guía fiable para tomar decisiones durante este tiempo. Observa esta nueva experiencia de estabilidad y permite que



informe tu comprensión de ti, pero no dejes que te defina ni que te empuje a acciones que no estén alineadas con tu diseño.

Características clave del Centro G definido

- Identidad fija: Un sentido consistente y estable de sí y de propósito.
- Dirección y amor: Una conexión natural con el amor universal y un camino claro en la vida.
- Guía para otros: La capacidad de influir en el sentido de dirección e identidad de los demás.
- Desafíos: Potencial inflexibilidad o resistencia al cambio cuando se requiere crecimiento.

Comprender el Centro G definido

Cuando el Centro G está definido, representa una conexión fija y estable con el amor, la dirección y la identidad. A diferencia del Centro G indefinido, que está abierto a influencias externas y fluctúa según el entorno, el Centro G definido ofrece un sentido fiable de sí. Esta definición aporta claridad sobre quién eres, hacia dónde vas y qué estás destinado a experimentar.

Esta estabilidad trae consigo un sentido natural de amor propio y la capacidad de irradiar amor hacia los demás. No es el amor romántico o pasional del corazón, sino un amor universal, un sentido de conexión con todas las cosas. Quienes tienen el Centro G definido suelen ser vistos como faros de guía para otros, especialmente para quienes tienen el Centro G indefinido. Aportan un sentido de dirección e identidad que otros pueden no tener, ayudándoles a sentirse anclados y alineados.

Sin embargo, esta energía definida también tiene sus retos. La estabilidad del Centro G puede conducir a la inflexibilidad. Un sentido muy fijo de sí y de dirección puede dificultar la adaptación cuando la vida demanda cambio o crecimiento. Esta rigidez puede provocar resistencia ante circunstancias en evolución, especialmente cuando eventos externos desafían la identidad o el camino establecidos.

Reflexiones finales

El Centro G definido en este ciclo te invita a explorar la experiencia de estabilidad y consistencia en el amor, la dirección y la identidad. Aunque esta energía puede sentirse empoderadora, recuerda que es temporal. Usa este tiempo para observar cómo se siente un Centro G fijo, pero mantente cauteloso de permitir que la mente tome el control o decida basándose en esta definición temporal.

Confía en tu autoridad interna para guiarte, permitiendo que la energía del Centro G enriquezca tu experiencia sin convertirse en fuente de apego o desvío. Al mantenerte alineado con tu diseño, puedes aprovechar al máximo esta energía temporal mientras sigues arraigado en tu apertura y adaptabilidad naturales.



Temas del Centro del Ciclo: Centro Ájna definido

La mente y su ilusión de certeza y pensamiento rígido

En tu Diseño de Base, tienes el Centro Ájna indefinido, lo que significa que tu mente está naturalmente condicionada a explorar, cuestionar y adaptarse a diversas perspectivas. La estrategia de la mente sombra del Ájna indefinido es "fingir estar seguro por miedo a la vergüenza intelectual". Esto puede crear presión mental para dar respuestas, formar opiniones fuertes o aparentar confianza en tus conclusiones, incluso cuando no hay claridad. El Ájna indefinido prospera en la apertura, pero cuando está condicionado, se aferra a la ilusión de certeza, amplifica las ideas y opiniones de otros y tiene dificultad para permanecer neutral frente a la incertidumbre.

En este ciclo, sin embargo, tu Centro Ájna está definido por el condicionamiento del ciclo, dándote acceso temporal a un marco mental consistente y fiable. Esta energía de Ájna definido proporciona una sensación de certeza e estabilidad intelectual, permitiéndote formar opiniones claras, analizar conceptos con confianza y sentirte mentalmente asentado. Aunque esto puede sentirse empoderador en comparación con tu estado habitual, es importante reconocer que esta consistencia no es tu diseño natural.

Sé cauteloso - esta nueva claridad mental es temporal. Tu mente puede intentar aferrarse a esta sensación de certeza, convenciéndote de que "sabes" o de que tus creencias son absolutas e inmutables. Esto puede llevar a rigidez en el pensamiento, sobreidentificación con opiniones y dificultad para adaptarte a nuevas perspectivas, incluso cuando estén más alineadas con tu verdad. El miedo subyacente a la incertidumbre puede seguir surgiendo, impulsándote a aferrarte a ideas o conclusiones para evitar el malestar. La tendencia a justificar o racionalizar tus pensamientos también puede aumentar durante este tiempo, creando estrés mental innecesario.

Tu verdadero poder reside en observar estas dinámicas y permitir que tu autoridad interna guíe tus decisiones. Resiste la tentación de depender únicamente de este marco mental condicionado o de sobreanalizar e intelectualizar cada situación. Recuerda, esta energía definida no es permanente - solo está presente durante este ciclo de condicionamiento. Confía en tu autoridad para ayudarte a navegar cuándo actuar desde la claridad mental y cuándo soltar el apego a ideas que ya no te sirven.

Experimentar el Centro Ájna definido

Para este ciclo, el Centro Ájna definido te ofrece una muestra de procesos de pensamiento consistentes. Puedes notar que tu mente se siente más estructurada y capaz de pensar las cosas de manera estable y fiable. Según la definición específica, podrías encontrarte inclinándote hacia una forma lógica, abstracta o individual de procesar la información. Esta consistencia puede sentirse empoderadora, especialmente para investigación, análisis o el trabajo con ideas complejas.

Sin embargo, para alguien con el Ájna indefinido, esta definición temporal puede traer la ilusión de certeza mental. De pronto puedes sentirte seguro de tus opiniones o conclusiones, incluso defendiéndolas con fuerza, para luego descubrir que ya no resuenan cuando la definición se desvanece. Esto puede llevar a sentimientos de vergüenza o incomodidad, especialmente si te has



sobrecomprometido con una perspectiva o creencia en particular que en realidad no es tuya.

El Ájna indefinido naturalmente prospera en la apertura, con la capacidad de explorar una variedad de perspectivas sin necesidad de aferrarse a una sola conclusión. Durante este ciclo, sin embargo, los procesos de pensamiento consistentes del Ájna definido pueden hacerte sentir como si “supieras” algo con certeza. Aunque puede ser una experiencia valiosa, es importante recordar que esta claridad mental es temporal y condicionada. No es tu estado natural, y está bien soltar ideas o conclusiones que ya no te sirven cuando la definición desaparezca.

Esta consistencia temporal es una gran oportunidad para explorar cómo funciona un Ájna definido, pero también es un momento para observar cómo puedes sobreidentificarte con la certeza o sentir presión por defender tus pensamientos. Al mantenerte alineado con tu autoridad interna, puedes atravesar este periodo sin quedar atrapado en ideas que luego podrían sentirse limitantes o desalineadas.

Características clave del Centro Ájna definido

- Marco mental consistente: Capacidad constante para procesar, analizar y formar conclusiones.
- Autoridad en áreas enfocadas: Mayor confianza para expresar ideas y opiniones.
- Capacidad de aprendizaje y retención: Habilidad reforzada para retener información y aplicarla eficazmente.
- Presión mental: Tendencia a sobrepensar o racionalizar los pensamientos.
- Desafíos: Rigidez en el pensamiento y dificultad para adaptarse a nuevas perspectivas.

Comprender el Centro Ájna definido

El Centro Ájna es el centro de la actividad mental, responsable de procesar información, analizar conceptos y formar creencias. Cuando está definido, proporciona un marco mental consistente y fiable, permitiendo un pensamiento estructurado y una autoridad intelectual. Sin embargo, esta consistencia también puede conducir a terquedad, inflexibilidad y sobreidentificación con las ideas.

En este ciclo, tu Centro Ájna está definido temporalmente a través del condicionamiento del ciclo. Esto te da acceso a un marco mental estable durante este periodo, pero no es tu estado natural ni tu autoridad interna.

La energía del Ájna definido opera con una sensación de certeza, lo que puede ser tanto empoderador como limitante. Puedes sentir confianza en tus ideas y capacidad para articularlas con claridad, pero esto también puede crear una falsa sensación de superioridad intelectual o una renuencia a considerar puntos de vista alternativos.

Pregúntate: ¿Está mi autoridad interna de acuerdo con esta conclusión mental? Si la respuesta es sí, permite que la energía del Ájna definido apoye tu claridad y confianza. Si no, confía en tu autoridad para alejarte del pensamiento rígido o de la sobreidentificación con creencias temporales.

El Centro Ájna y su papel

El Centro Ájna desempeña un papel clave en cómo procesamos pensamientos, formamos creencias y conceptualizamos ideas. Quienes tienen el Ájna definido de manera natural cuentan con acceso consistente a una claridad mental estructurada y a menudo destacan en áreas que requieren pensamiento crítico, análisis y resolución de problemas.

Sin embargo, incluso quienes tienen el Ájna definido deben permanecer abiertos a adaptar sus creencias e ideas con el tiempo. La certeza intelectual puede crear puntos ciegos, llevando a perder oportunidades de crecimiento y comprensión.



Durante este ciclo, puedes sentirte más confiado en tu capacidad de analizar y articular tus pensamientos. Usa este tiempo para observar cómo funciona el Ájna definido y cómo influye en tus procesos mentales. Permite que esta experiencia te enseñe la diferencia entre actuar desde la claridad mental y mantenerte alineado con tu verdadera autoridad interna.

La energía del Ájna y su impacto en los demás

El Ájna definido puede influir en quienes te rodean, especialmente en aquellos con el Centro Ájna indefinido. Pueden sentirse atraídos por tu claridad y confianza mental, pero esta no es una responsabilidad que debas asumir. Del mismo modo, dado que esta energía está condicionada en ti, no está destinada a sobreusarse ni a tratarse como si fuera tu estado natural.

Recuerda que esta energía temporal está aquí para apoyar tu experiencia, no para crear dependencia en ti o en otros. Al mantenerte alineado con tu autoridad interna, puedes usar esta energía definida para explorar tus procesos mentales sin perder de vista tu verdadero ser.

Reflexiones finales

El Centro Ájna definido en este ciclo te ofrece la oportunidad de experimentar una claridad mental y una capacidad analítica consistentes. Aunque esta energía puede sentirse empoderadora, es importante recordar que es temporal y condicionada. Observar cómo funciona el Centro Ájna durante este periodo puede ayudarte a comprender la diferencia entre la certeza mental y la verdadera alineación con tu autoridad interna.

Confía en tu autoridad para guiarte al decidir qué creencias sostener y cuáles soltar. Resiste el impulso de sobreidentificarte con esta claridad temporal o de aferrarte a un pensamiento rígido. Al mantenerte alineado con tu diseño, puedes aprovechar al máximo esta definición temporal, obteniendo valiosas perspectivas sobre tu relación con la claridad mental, los sistemas de creencias y la naturaleza evolutiva del conocimiento.



Temas del Centro del Ciclo: Centro Cabeza

La mente y su ilusión de inspiraciones que importan

En tu Diseño de Base, tienes el Centro de la Cabeza indefinido. Esto te hace naturalmente abierto a absorber y amplificar las presiones mentales, preguntas e inspiraciones de otros. Esta apertura te permite explorar una amplia gama de ideas, pero también puede llevar a la saturación mental y la distracción si te fijas en pensamientos o preguntas que no son realmente significativos para tu camino. La sombra del Centro de la Cabeza indefinido es quedar atrapado en “pensar en cosas que no te importan”, generando presión innecesaria al intentar resolver problemas o perseguir ideas que no están alineadas con tu verdad.

Este ciclo trae un cambio significativo. Tu Centro de la Cabeza está temporalmente definido, otorgándote acceso consistente y estable a la inspiración y a la presión mental. En lugar de estar influido por energía mental externa, puedes notar que las ideas y preguntas surgen de una fuente interna, creando una sensación de claridad y enfoque. Esta energía definida puede sentirse empoderadora, ofreciéndote la oportunidad de involucrarte en búsquedas intelectuales, proyectos creativos o preguntas significativas con un nivel de consistencia que no es típico de tu diseño.

Sin embargo, el Centro de la Cabeza definido también introduce desafíos. Su flujo constante de presión mental puede tentarte a resolver cada pregunta o perseguir cada idea que aparezca, incluso cuando no son realmente importantes. Esto puede llevar a sobrepensar o a quedar atrapado en bucles mentales. Es crucial recordar que esta energía no es tu estado natural; es temporal y condicionada. Al observar cómo influye en tus pensamientos e inspiraciones, puedes aprender a trabajar con esta energía sin verte sobrepasado por ella.

Este periodo ofrece una oportunidad única para explorar cómo opera el Centro de la Cabeza definido. Puedes obtener una valiosa comprensión de la relación entre claridad mental, inspiración y presión. Al mantenerte conectado con tu autoridad interna, puedes discernir qué ideas vale la pena perseguir y cuáles es mejor dejar pasar sin apego.

Experimentar el Centro de la Cabeza definido

Durante este ciclo, tu Centro de la Cabeza definido proporciona un flujo constante de energía mental, dándote la capacidad de enfocarte en preguntas e ideas significativas con claridad y consistencia. Esto puede sentirse como un cambio bienvenido respecto a la apertura de tu Cabeza indefinida, que normalmente está más influida por las presiones mentales de otros. La energía definida te permite involucrarte con tus propias inspiraciones internas, dándote más control sobre hacia dónde diriges tus pensamientos y tu energía mental.

Esta consistencia puede ser particularmente productiva, ya que te permite sostener la atención en búsquedas intelectuales o creativas. Ya sea que estés resolviendo problemas complejos, explorando preguntas profundas o trabajando en proyectos a largo plazo, el Centro de la Cabeza definido apoya tu capacidad de involucrarte en profundidad y enfocarte en lo que realmente te importa.

Al mismo tiempo, el Centro de la Cabeza definido también crea una presión mental constante que



puede sentirse implacable. Puedes sentirte impulsado a resolver cada pensamiento o a actuar sobre cada idea, incluso cuando no se alinean con tus prioridades. Esto puede conducir a fatiga mental, sobrepensar o a quedar atrapado en patrones rígidos de pensamiento. Para navegar eficazmente esta energía, es importante discernir qué pensamientos vale la pena perseguir y cuáles pueden soltarse. No toda presión mental requiere acción, y no toda pregunta exige respuesta.

Tu estado natural es de apertura, donde las ideas pueden ir y venir libremente sin apego. Esta definición temporal te da la oportunidad de experimentar una forma diferente de relacionarte con la inspiración, pero es esencial recordar que no es tu energía por defecto. Usa este tiempo para observar cómo funciona un Centro de la Cabeza definido, pero mantente anclado en tu autoridad interna para evitar verte sobrepasado por la presión mental.

Este periodo te invita a practicar el discernimiento. Si bien el Centro de la Cabeza definido aporta claridad y enfoque, es tu autoridad interna la que te guiará hacia los pensamientos e ideas verdaderamente alineados con tu camino. Confiando en tu guía interna, puedes aprovechar al máximo esta energía evitando las trampas del sobrepensar o del esfuerzo mental innecesario.

Características clave del Centro de la Cabeza definido

- Inspiración consistente: Un flujo estable y fiable de pensamientos, preguntas e ideas que surgen internamente.
- Presión mental: Un impulso constante a pensar, analizar y explorar retos intelectuales.
- Claridad y enfoque: Mayor capacidad para involucrarte en profundidad con búsquedas significativas.
- Desafíos potenciales: Riesgo incrementado de sobrepensar, fijación o caer en bucles mentales repetitivos.
- Impacto en los demás: Capacidad de inspirar y motivar a quienes tienen la Cabeza indefinida a través de tu energía mental estable.

El papel del Centro de la Cabeza definido

El Centro de la Cabeza es la fuente de inspiración mental, genera preguntas y alimenta la exploración intelectual. Cuando está definido, crea un flujo fiable de ideas que puede canalizarse hacia la resolución de problemas, la contemplación o proyectos creativos. Esta consistencia puede sentirse empoderadora, ya que proporciona claridad y enfoque que te permiten involucrarte en profundidad con temas o preguntas importantes.

Durante este ciclo, la definición temporal de tu Centro de la Cabeza te da la oportunidad de experimentar cómo se siente generar inspiración mental desde dentro. Puedes sentirte menos influido por presiones mentales externas y más arraigado en tus propios pensamientos e ideas. Este puede ser un momento poderoso para explorar tu potencial intelectual o creativo, sumergiéndote en preguntas o proyectos que requieren enfoque y atención sostenidos.

No obstante, esta energía también trae desafíos. La presión constante del Centro de la Cabeza definido puede llevar a sobreidentificarte con ciertas ideas o a la compulsión de resolver cada pregunta, incluso cuando no es necesario. Esto puede resultar en rigidez mental o estrés si no te mantienes consciente. Es importante reconocer que esta energía es temporal y condicionada, y no define quién eres. Úsala como herramienta de exploración, pero no permitas que controle tus acciones ni que sobrecargue tu mente.

Navegar la influencia del Centro de la Cabeza definido

Tu Centro de la Cabeza definido también puede influir en quienes te rodean, en particular en personas con la Cabeza indefinida. Tu energía mental consistente puede inspirar a otros, ayudándoles a encontrar claridad o enfoque cuando se sienten mentalmente dispersos. Sin embargo, es importante no asumir sus presiones mentales ni sentirte responsable de resolver sus



preguntas. Asimismo, cuida no interiorizar su energía mental, ya que este es un tiempo para enfocarte en tu propio proceso de exploración y comprensión.

Esta definición temporal es una oportunidad para observar cómo interactúan la inspiración y la presión mental en tu interior. Permite que te muestre la diferencia entre ideas que realmente importan y aquellas que son distracciones pasajeras. Manteniéndote anclado en tu autoridad interna, puedes navegar esta energía con equilibrio y soltura, utilizándola para ganar claridad y comprensión sin verte sobrepasado.

Reflexiones finales

El Centro de la Cabeza definido durante este ciclo ofrece una oportunidad única para experimentar claridad y enfoque mental consistentes. Esta energía puede sentirse productiva y empoderadora, pero es importante recordar que es temporal y condicionada. No todo pensamiento o pregunta requiere tu atención, y no toda idea necesita resolverse. Confiando en tu autoridad interna, puedes atravesar este tiempo sin caer en la trampa del sobrepensar o del agotamiento mental.

Este periodo es una oportunidad para refinar tu relación con la inspiración y la presión mental. Utiliza esta energía para explorar ideas significativas, soltando aquellas que no te sirven. Al hacerlo, podrás aprovechar al máximo esta definición temporal, obteniendo valiosos insights sobre cómo fluyen en ti la consistencia mental y la inspiración.



Resumen de los temas de Canales del Retorno Lunar

Durante este ciclo lunar, puede notar la aparición de Canales que no están presentes en su Diseño de Base. Estos nuevos Canales se forman de dos maneras principales: mediante la interacción del imprinting del Retorno Lunar - donde Puertas y Líneas se combinan para crear Canales completos del Retorno Lunar - y mediante la interacción entre el imprinting del Retorno Lunar y Puertas y Líneas específicas con las Puertas y Líneas de su Diseño de Base.

Los Canales resultantes representan energías y temas significativos que darán forma a sus experiencias durante el ciclo. Dada la duración de este ciclo, es probable que estos temas de Canal también reaparezcan más de una vez. Que se involucre o no con estos temas depende de la guía de su Autoridad Interior. Estos Canales se dividen en dos categorías: de naturaleza educativa o personal. Dentro de estos tipos de Canales, surgen matices adicionales que revelan si son de desarrollo, direccionales o si se activan por una persona específica a quien está previsto conocer. Cada Canal ofrece una oportunidad única de crecimiento y alineación a lo largo del ciclo lunar.

Canales Educativos

Un Canal Educativo se forma por dos o más Puertas en su ciclo de Retorno Lunar. Estas Puertas no forman parte de su Diseño de Base, lo que confiere al Canal una naturaleza educativa. El Canal también puede conectar dos Centros no definidos en su Diseño, lo que amplifica aún más el efecto educativo.

Los Canales Educativos pueden ser de desarrollo, direccionales o formarse a través de interacciones con dos o más personas que encuentra. Los detalles específicos de los Canales Educativos creados en este ciclo se analizan con mayor detalle más adelante en este informe.

Canales Personales

Un Canal Personal se forma cuando una puerta (que puede incluir varios planetas y líneas) de tu Ciclo de Retorno Lunar se conecta con una puerta (que también puede incluir múltiples planetas y líneas) de tu Diseño de Base. La conexión entre tu puerta del Diseño de Base y una puerta lunar hace que el canal creado sea de naturaleza personal. El canal resultante también puede vincular dos centros no definidos en tu diseño, lo que enfatiza y amplifica aún más el tema personal.

Los Canales Personales pueden ser de Desarrollo, Direccionales o formarse a través de interacciones con una o más personas que encuentras. Los detalles específicos de los Canales Personales creados en este ciclo se tratan con mayor detalle más adelante en este informe.



Tema del Canal: Personal - de desarrollo

Un Canal Personal designado como de desarrollo se activa por al menos un Planeta Exterior (puerta/línea) en este Ciclo y al menos un Planeta (puerta/línea) de tu Diseño de Base. “Personal” en este contexto significa que experimentarás la energía y los temas de estos canales a lo largo de este Ciclo. Es personal porque parte del canal es inherente a tu Diseño de Base, lo que lo convierte en una lección significativa de desarrollo personal vinculada a la naturaleza del canal creado. Los Canales Personales pueden definir los centros en uno o ambos extremos del canal y, cuando un centro blanco (no definido) es condicionado, influye directamente en tu Mente Sombra. La Mente Sombra a menudo percibe estas energías como altamente significativas, tentándote a tomar decisiones basadas en ellas. Sin embargo, es crucial reconocer que tu Autoridad Interna - no tu Mente Sombra - determina su verdadera importancia. Sin discernimiento, la Mente Sombra puede confundir estas energías como parte de tu identidad, llevando a decisiones incorrectas, o incluso a decisiones correctas tomadas con un timing inapropiado, que igualmente resultan en un resultado negativo.

Tema del Canal: Personal - direccional

Un Canal Personal designado como direccional se activa por al menos un Nodo (puerta/línea) en este Ciclo y al menos un Planeta (puerta/línea) de tu Diseño de Base. “Personal” en este contexto significa que experimentarás la energía y los temas de estos canales a lo largo del Ciclo. Es personal porque parte del canal es inherente a tu Diseño de Base, lo que lo convierte en una lección personal significativa que puede conducir a una nueva dirección alineada con la naturaleza del canal creado. Los Canales Personales pueden definir los centros en uno o ambos extremos del canal y, cuando un centro blanco (no definido) es condicionado, influye directamente en tu Mente Sombra. La Mente Sombra a menudo percibe estas energías como altamente significativas, tentándote a tomar decisiones basadas en ellas. Sin embargo, es esencial reconocer que tu Autoridad Interna - no tu Mente Sombra - determina su verdadera importancia. Sin discernimiento, la Mente Sombra puede confundir estas energías como parte de tu identidad, llevando a decisiones incorrectas, o incluso a decisiones correctas tomadas con un timing inapropiado, lo que aún puede resultar en un resultado direccional negativo.

Tema del Canal: Personal - de personas

Un Canal Personal designado como “de personas” se activa por al menos un Planeta Interior (puerta/línea) en este Ciclo y al menos un Planeta (puerta/línea) de tu Diseño de Base. “De personas” en este contexto significa que conocerás a una persona o a personas que portan la energía de la puerta/línea que crea el canal. El canal resultante se manifestará una o más veces durante este Ciclo. Es personal porque parte del canal es inherente a tu Diseño de Base, lo que lo convierte en una lección personal significativa que puede conducir a nuevas relaciones alineadas con la naturaleza del canal creado. Los Canales Personales pueden definir los centros en uno o ambos extremos del canal y, cuando un centro blanco (no definido) es condicionado, influye directamente en tu Mente Sombra. La Mente Sombra a menudo percibe estas energías como altamente significativas, tentándote a tomar decisiones basadas en ellas. Sin embargo, es esencial reconocer que tu Autoridad Interna - no tu Mente Sombra - determina su verdadera importancia. Sin discernimiento, la Mente Sombra puede confundir estas energías como parte de tu identidad, llevando a decisiones incorrectas, o incluso a decisiones correctas tomadas con un timing inapropiado, lo que aún puede resultar en un resultado negativo, especialmente si te comprometes con la persona o las personas equivocadas durante este Ciclo.



Tema del Canal: Educativo - de desarrollo

Un Canal Educativo designado como de desarrollo está activado por al menos un Planeta Exterior, aunque también puede implicar planetas exteriores en ambos extremos del canal o, en algunos casos, un Planeta Interior en un extremo sin dejar de ser de desarrollo. Desarrollo en este contexto significa que experimentarás la energía y los temas de estos canales durante tu Ciclo de Urano. Estos temas no son inherentes a su Diseño Fundacional pero ofrecen una oportunidad para aprender sobre el canal que se está imprimiendo. Los Canales Educativos pueden definir los centros en uno o ambos extremos del canal, y cuando un centro blanco (indefinido) está condicionado, influye directamente en tu Mente Sombra. La Mente Sombra a menudo percibe estas energías como altamente significativas y puede tentarte a tomar decisiones basadas en ellas. Sin embargo, es esencial reconocer que tu Autoridad Interior -no tu Mente Sombra- determina su verdadera importancia. Sin discernimiento, la Mente Sombra puede confundir estas energías como parte de tu identidad, lo que te lleva a tomar decisiones incorrectas, o incluso decisiones correctas tomadas en el momento equivocado, lo que aún así da lugar a un resultado negativo.

Tema del Canal: Educativo - direccional

Un Canal Educativo designado como direccional se activa por al menos una de las 4 Puertas y Líneas nodales del Ciclo. Las activaciones nodales representan tu dirección para el año. Un canal direccional también puede implicar un planeta exterior o interior en un extremo, pero debido a la impronta nodal sigue clasificándose como direccional. Direccional, en este contexto, significa que experimentarás la energía y los temas de estos canales a lo largo de este Ciclo. Estos temas no son inherentes a tu Diseño de Base, pero proporcionan una oportunidad para aprender sobre el canal que está siendo impreso. Los Canales Educativos pueden definir los centros en uno o ambos extremos del canal y, cuando un centro blanco (no definido) es condicionado, influye directamente en tu Mente Sombra. La Mente Sombra a menudo percibe estas energías como altamente significativas, tentándote a tomar decisiones basadas en ellas. Sin embargo, es crucial recordar que tu Autoridad Interna - no tu Mente Sombra - determina su verdadera importancia. Si la Mente Sombra toma decisiones basadas en la entrada de un canal direccional, puede dirigir tu vida hacia una dirección completamente nueva y a menudo incorrecta. Sin discernimiento, la Mente Sombra puede confundir estas energías como parte de tu identidad, llevando a malas decisiones, o incluso a decisiones correctas tomadas con un timing inadecuado, resultando en un resultado negativo a medida que tu vida comienza a desviarse del rumbo.

Tema del Canal: Educativo - de personas

Un Canal Educativo designado como “de personas” se activa por planetas interiores en ambos extremos del canal. En este contexto, “de personas” significa que experimentarás la energía y los temas de estos canales en momentos específicos durante este Ciclo. Estos temas no son inherentes a tu Diseño de Base, pero proporcionan una oportunidad para aprender sobre el canal que está siendo impreso. El canal puede representar a personas en contacto áurico contigo, condicionándote en el momento, pero es poco probable que tenga una importancia a largo plazo para tu vida en general. Los Canales Educativos también pueden definir los centros en uno o ambos extremos del canal y, cuando un centro blanco (no definido) es condicionado, influye directamente en tu Mente Sombra. La Mente Sombra a menudo percibe estas energías como altamente significativas, tentándote a tomar decisiones basadas en ellas. Sin embargo, es crucial reconocer que tu Autoridad Interna - no tu Mente Sombra - determina su verdadera importancia. Sin discernimiento, la Mente Sombra puede confundir estas energías como parte de tu identidad, llevando a decisiones incorrectas en el momento, o incluso a decisiones correctas tomadas con un timing inadecuado, lo que resulta en un resultado negativo.



Canales Personales

Un Canal Personal se crea cuando una puerta de tu Ciclo de Retorno Lunar (que puede incluir múltiples planetas y líneas) se conecta con una puerta de tu Diseño de Base (que también puede contener varios planetas y líneas). Esta conexión entre una puerta de tu Diseño de Base y una de tu imprinting lunar da como resultado un canal que se considera de naturaleza personal. Los Canales Personales pueden manifestarse como oportunidades de desarrollo, temas direccionales o a través de interacciones con una persona con la que te encuentres durante el ciclo lunar.

null	De desarrollo
null	Direccional
null	Persona
null	Experiencial
null	De desarrollo



Activaciones del null

	P/D	Puerta y Línea	Ajuste	Filtro	Efecto de la carta del Retorno lunar
Base	Personalidad	61.3	Yuxtaposición	Marte	-
Retorno Lunar	Personalidad	24.2	Yuxtaposición	Saturno	De desarrollo



BASE

Filtro base: Marte

Como un adolescente inquieto que busca su camino, Marte representa la energía inmadura que crece y se desarrolla a lo largo de nuestro viaje vital. Esta fuerza primordial encarna la acción bruta, impulsando nuestros instintos de supervivencia y nuestro espíritu competitivo con la intensidad de un fuego indomable. Como principio masculino arquetípico, Marte late con vitalidad física, potencia sexual y el ardiente deseo de imponerse en el mundo. Su energía se manifiesta tanto de forma creativa como destructiva: desde el valor para perseguir nuestras pasiones hasta la rabia que puede consumirnos cuando nos vemos frustrados. A través de Marte, aprendemos a canalizar nuestra fuerza de voluntad, a transformar los impulsos agresivos en impulso productivo, evolucionando gradualmente de la reactividad precipitada a la fuerza centrada a medida que desarrollamos la sabiduría a través de la experiencia. Como activación de la personalidad, Marte controla la Mutación a través de las Diagonales Marciales, la Lateral del Corazón y la Vertical de la Autoridad Exterior.

Puerta 61: La verdad interior

El proceso natural y espontáneo de transformación y renovación.

El proceso natural y espontáneo de transformación y renovación.

El proceso natural y espontáneo de transformación y renovación.

La puerta 61, conocida como Verdad Interior, encarna una presión mental distinta dentro del circuito energético del conocimiento individual, que busca constantemente desvelar misterios y descubrir principios universales. Esta presión genera un impulso por explorar las verdades fundamentales de la existencia, aceptando al mismo tiempo que algunos elementos permanecen incognoscibles. Mediante el cultivo del silencio interior en lugar de la búsqueda mental forzada, su poder emerge orgánicamente. La naturaleza acústica de esta puerta encuentra una armonía particular a través de la música, ofreciendo alivio a la sobreactividad mental y proporcionando una alternativa a la constante presión intelectual.

La eficacia de la Puerta 61 se manifiesta a través del discernimiento entre lo que es verdaderamente incognoscible y lo que puede ser valiosamente conocido, inspirando a través de percepciones repentinas en lugar de fijarse en una resolución completa. Su fuerza emerge a través de la inspiración orgánica más que del descubrimiento bajo presión. El impulso de esta puerta sirve para revelar verdades valiosas a través del surgimiento natural, mientras que su sabiduría se desarrolla más profundamente a través del reconocimiento y la aceptación de las limitaciones de lo que se puede conocer, permitiendo que la verdad interior aflore naturalmente a través de la aceptación tranquila en lugar de la búsqueda activa.

Información adicional sobre la Puerta:

- Cruces de Encarnación: Maya, Pensamiento, Obscuración
- Cuarto de Encarnación: Espíritu (Mutación) - Capricornio
- Circuito Energético: Individual
- Aminoácido: Isoleucina
- Anatomía: Glándula pineal
- Claves genéticas: Psicosis (desencantado/fanático) - Inspiración - Santidad



Línea 3: Interdependencia - Detrimento

Es extremadamente difícil que la verdad se mantenga sola.

↓ **Marte:** Con una abundancia de energía y en posesión de una verdad, la tendencia a dejar a otros atrás o a ser aplastado por su resistencia. Impaciencia con los demás y abandono de las relaciones.

- Cualidad de la Línea: Sintonizar y adaptarse a un proceso de prueba y error.

La Línea 3 en la Puerta 61 explora la verdad fundamental de que el saber no puede existir en aislamiento. A través de su proceso natural de prueba y error, descubre que la verdad interior requiere relaciones y colaboración para actualizar plenamente su potencial. Estas conexiones a menudo surgen mediante encuentros inesperados y se moldean tanto por asociaciones fructíferas como por separaciones dolorosas.

↓ **Detrimento (Marte):** Con Marte en detrimento, la experimentación de la Línea 3 puede frustrarse por la aparente incapacidad de otros para captar sus percepciones. Por ejemplo, su proceso natural de prueba y error puede volverse agresivo o impaciente, llevándole a abandonar prematuramente conexiones potencialmente valiosas. Este patrón a menudo deja a la Línea 3 aislada e incapaz de beneficiarse del crecimiento colaborativo que busca.

La influencia marcial también puede empujar a la Línea 3 a afirmar con fuerza su verdad sobre los demás sin permitir que las relaciones se desarrollen de manera natural. Esta impaciencia puede romper conexiones antes de que su potencial se materialice, creando ciclos en los que la presión por manifestar su saber en realidad impide su evolución natural. Estas luchas ponen de relieve la tensión entre la independencia y la interdependencia requerida para una comprensión genuina.



RETORNO LUNAR

Consciente Saturno - Ciclo: Evolutivo

El Ciclo Saturno irradia como un campo consciente de frecuencias estabilizadoras, influyendo en la relación de tu personalidad con la disciplina, la estructura y la responsabilidad a través de la Puerta y la Línea que imprime. Al formar un Canal con tu Diseño de Fundación, esta activación saturniana sirve como una fuerza evolutiva deliberada, instando a tu mente a involucrarse conscientemente con los retos de la vida. Saturno te invita a reconocer el valor de la disciplina y la persistencia, alineando conscientemente tu enfoque mental con la creación de fundamentos sólidos y duraderos para el crecimiento.

La influencia evolutiva de Saturno te anima conscientemente a refinar tus sistemas y a abrazar la responsabilidad como herramienta de maestría. A través de la Puerta y la Línea que activa, Saturno moldea la capacidad de tu personalidad para navegar las limitaciones y transformarlas en oportunidades de crecimiento. A medida que el ciclo se despliega, integrarás conscientemente lecciones de paciencia, responsabilidad y resiliencia, alineando tu mente con las frecuencias estabilizadoras de Saturno. Este proceso te permite construir conscientemente las estructuras necesarias para apoyar tus aspiraciones a largo plazo, fomentando la madurez y un progreso con arraigo.

Puerta 24: El Retorno

El proceso natural y espontáneo de transformación y renovación.

La Puerta 24 representa una capacidad única para la racionalización y la conceptualización, un proceso profundamente arraigado en el pensamiento cíclico. La mente vuelve repetidamente a pensamientos o preguntas específicas, dándoles vueltas en busca de resolución. Este proceso, aunque a veces frustrante, es esencial para la mutación, transformando la confusión en momentos de saber claro. El discernimiento desempeña un papel crucial en este proceso, ayudando a dirigir la energía mental de manera efectiva. Implica tres pasos clave: reconocer lo que es cognoscible y valioso, identificar lo que es cognoscible pero innecesario (como cómo funciona el motor de un coche para simplemente conducirlo) y comprender lo incognoscible. La capacidad de dejar en paz lo incognoscible es vital, ya que fijarse en ello —como ponderar la naturaleza infinita de Dios— puede conducir al agotamiento mental o incluso a la locura.

Cuando se aplica el discernimiento, la mente se libera para enfocarse en pensamientos con potencial transformador, permitiendo que el proceso cíclico se despliegue de forma natural. Los avances a menudo emergen en momentos de silencio, cuando la energía mental se alinea con la quietud, creando espacio para que surja el saber mutativo. La Puerta 24 porta el don de convertir la confusión en percepciones profundas, ofreciendo perspectivas únicas que pueden empoderar a otros. Sin embargo, es igualmente importante saber cuándo dejar reposar los pensamientos no resueltos y seguir adelante. Al abrazar tanto el proceso como el eventual salto mutativo que aporta, este viaje mental se convierte en una herramienta poderosa para la transformación personal y la innovación colectiva.

Información adicional sobre la Puerta:

- Cruces de Encarnación: Cuatro Caminos, Racionalización, Encarnación
- Cuarto de Encarnación: Iniciación (Mente) - Aries
- Circuito: Individual (Conocimiento)
- Aminoácido: Leucina
- Anatomía: Neocórtex
- GeneKeys: Adicción (Congelado/Ansioso) - Invención - Silencio
- Compañera de Programación: Puerta 44
- Puerta Armónica: 61



- Canal: 24-61 Canal de la Conciencia

Línea 2: Reconocimiento - Detrimento

↓ **Marte:** La vanidad de ver la transformación como un logro personal en lugar de un fenómeno apoyado socialmente o natural. La vanidad mental que puede producir el don de conceptualizar espontáneamente.

- Calidad de la Línea: Proyección hacia dentro. Sin capacidad subjetiva para ver hacia dentro. El natural.

La segunda línea de la Puerta 24 opera a través de dinámicas de proyección natural, llevando el reconocimiento inmediato y el saber espontáneo al ámbito de la conceptualización racional. Esta línea proyecta sus percepciones hacia afuera, buscando reconocimiento y validación del mundo que la rodea. Sin una fuerte capacidad introspectiva, se apoya en el reconocimiento inmediato de patrones y en la respuesta social subsiguiente para validar su comprensión conceptual.

↓ **Detrimento (Marte):** Marte en detrimento puede distorsionar la mecánica de proyección natural de la línea mediante el apego personal a sus reconocimientos. Por ejemplo, cuando sus proyecciones encuentran resistencia, la línea puede responder a la defensiva, sobreidentificándose con sus percepciones e insistiendo en su validez, creando un bucle de retroalimentación de proyección defensiva y resistencia social.

Este detrimento desafía a la línea a mantener su naturalidad evitando la vanidad mental o las reacciones impulsadas por el ego. El éxito radica en aprender a confiar en la dinámica de llamada y respuesta sin apego personal, permitiendo que sus conceptualizaciones espontáneas fluyan libremente y sirvan al proceso colectivo de innovación.

Activaciones del null

	P/D	Puerta y Línea	Ajuste	Filtro	Efecto de la carta del Retorno lunar
Base	Diseño	55.4	Detrimento	Júpiter	-
Retorno Lunar	Personalidad	39.1	Exaltado	Nodo Sur	Direccional
Retorno Lunar	Diseño	39.5	Exaltado	Nodo Sur	Direccional



BASE

Filtro de fundación: Júpiter

Como un campo inconsciente que irradia frecuencias protectoras, el Diseño Júpiter encarna la cualidad del aura electromagnética de nuestra forma y el enfoque de las normas, las leyes y la protección. Esta fuerza benévola da forma a los sistemas naturales de seguridad y a los patrones de creencias de nuestro cuerpo, conduciendo nuestras aspiraciones físicas a través de una intrincada red de energía expansiva, fe y sabiduría innata. Como guardián arquetípico de la prosperidad, el Júpiter del Diseño pulsa con crecimiento orgánico, abundante vitalidad y la capacidad inherente de generar campos protectores. Su energía se manifiesta como magnánima y portadora de fortuna, desde la resonancia afortunada que atrae la riqueza hasta los principios más profundos que protegen nuestro ser. A través del Diseño Júpiter, nuestra forma aprende a establecer su campo protector, transformando el potencial electromagnético en seguridad del aura, evolucionando gradualmente del exceso a la abundancia medida a medida que nuestra aura se desarrolla. Como activación de diseño, el Diseño Júpiter controla la frecuencia de nuestra Aura a través del Lateral Gaseoso, el Vertical Áurico y el Diamante Marcial.

Puerta 55: Abundancia

La abundancia es estrictamente una cuestión de espíritu.

La puerta 55 representa el potencial de la conciencia espiritual y la abundancia emocional, caracterizada por ondas emocionales muy volátiles que oscilan entre altibajos extremos. Esta inestabilidad inherente crea un cambio constante en la percepción, moviéndose entre sentimientos de abundancia y carencia. Sus respuestas emocionales están profundamente influenciadas por la provocación, ya que está conectado a la Puerta 39, filtrando las provocaciones a través de su estado de ánimo fluctuante. Esta sensibilidad se extiende a los estímulos acústicos, con tonos y sonidos que amplifican o disminuyen su estado emocional en función de su estado de ánimo. La eficacia de la Puerta 55 radica en respetar su química emocional, lo que requiere alinearse con su estado de ánimo al realizar actividades como comer, socializar o trabajar. Los intentos de racionalizar o forzar la actividad durante los estados de ánimo bajos pueden interrumpir su flujo natural, ya que su percepción emocional colorea cada experiencia y exige aceptación en lugar de supresión.

Esta puerta es fundamental para el movimiento del circuito individual hacia la mutación y la transformación, difundiendo un nuevo espíritu de reconocimiento de valores en el colectivo. Cuando se define en el Plexo Solar, la autoridad emocional de la Puerta 55 requiere paciencia, ya que la claridad para tomar decisiones impactantes sólo surge con el tiempo. Su verdadero poder reside en la autenticidad emocional, abrazando todo el espectro de su experiencia emocional en lugar de reprimir o explicar sus estados de ánimo. Al honrar sus ondas emocionales y aceptar su volatilidad, la Puerta 55 fomenta el potencial de una profunda transformación individual y la capacidad de influir en los demás encarnando una profunda conexión con el espíritu y la verdad emocional.

Información adicional sobre la Puerta:

- Cruces de Encarnación: Fénix Durmiente, Humor, Espíritu
- Cuarto de Encarnación: Mente (Iniciación) - Piscis
- Circuito Energético: Individuo
- Aminoácido: Histidina



- Anatomía: Plexo solar (ganglios dorsales)
- Claves Genéticas: Victimización (Solemne/Inconstante) - Libertad

Línea 4: Asimilación - Exaltación

↑ **Júpiter:** El establecimiento de un marco que equilibra principios con energía y conduce inevitablemente a la expansión y la prosperidad. El posible espíritu que surge cuando la conciencia emocional y la energía están equilibradas y son con principios.

- Cualidad de la Línea: Fijada en exteriorizar su cualidad de vía única.

La Línea 4 en la Puerta 55 opera con un enfoque externo fijo, buscando relaciones y marcos que eleven su espíritu emocional. Esta búsqueda de vía única de lo que se siente correcto o incorrecto para su bienestar emocional permite a la Línea 4 alinearse con fuerzas de apoyo mientras evita aquellas que disminuyen su energía emocional.

↑ **Exaltación (Júpiter):** Con Júpiter exaltado, la Línea 4 demuestra la capacidad de establecer principios y límites claros alrededor de su energía emocional, creando marcos sostenibles para el crecimiento y la prosperidad. Por ejemplo, su naturaleza fija le permite reconocer al instante si una persona o situación mejorará o disminuirá su bienestar emocional, posibilitándole construir y mantener relaciones que apoyen de forma consistente su espíritu emocional.

La fortaleza de la Línea 4 reside en su capacidad para equilibrar la energía emocional con principios claros, cultivando conexiones que honran tanto los altos como los bajos de su viaje emocional. Este proceso selectivo asegura que la Línea 4 atraiga energías compatibles mientras mantiene la estabilidad necesaria para un crecimiento emocional a largo plazo.



RETORNO LUNAR

Consciente Nodo Sur - Ciclo: Direccional

El Nodo Sur de la Personalidad representa tu relación consciente con la resonancia y la alineación ambientales durante este ciclo. Esta fuerza direccional te guía hacia entornos y patrones que se sienten naturalmente alineados a través de la Puerta y la Línea que imprime. Su energía destaca áreas de resonancia que actúan como una base temporal pero necesaria, ayudándote a orientarte dentro del flujo del ciclo. La influencia del Nodo Sur te invita a reflexionar conscientemente sobre de dónde vienes y cómo esta alineación ancla el despliegue de la trayectoria más amplia del ciclo.

Como ancla arquetípica de la sintonización direccional, el Nodo Sur de la Personalidad actúa como un puente hacia los entornos y las circunstancias que dan forma a tu movimiento durante este tiempo. Al activar la Puerta y la Línea en tu carta, aporta consciencia a cómo estas influencias crean un punto estable de orientación dentro del ciclo. Esta activación forma una definición de Canal con tu Diseño de Fundación, y si tu Autoridad Interna se implica con este tema, puede guiarte hacia entornos o experiencias que se alineen con la fase actual de tu trayectoria, sentando las bases para el cambio direccional por venir.

Puerta 39: La Obstrucción

El valor de la obstrucción al provocar el análisis, la evaluación y la reevaluación.

La Puerta 39 encarna la energía de la provocación y la obstrucción, diseñada para desafiar y despertar el espíritu en otros mediante el juego burlón o la seducción. Su energía individual del Conocimiento busca resonancia con los espíritus correctos, utilizando sus provocaciones como herramienta para inspirar crecimiento emocional y espiritual. Las reacciones que suscita pueden ir de lo positivo a lo negativo, dependiendo del estado de ánimo de la otra persona. Las respuestas negativas no reflejan un fracaso personal, sino que señalan falta de resonancia o un mal momento. Para la Puerta 39, encontrar a las personas adecuadas a las que provocar es esencial, ya que su ausencia puede conducir a sentimientos de melancolía o incluso a mecanismos de afrontamiento poco saludables, como una relación insana con la comida. Guiada por la Autoridad Interna, la Puerta 39 puede identificar a quienes aprecian y se benefician de sus provocaciones, asegurando que su energía se dirija de manera significativa y constructiva.

El desafío para la Puerta 39 radica en provocar alegría y placer en lugar de dolor o tristeza, ya que su propósito último es encender la transformación y el despertar. Como Puerta de la Sordera, resiste influencias externas, permitiéndole mantenerse fiel a su proceso individual. Su energía trabaja en estrecha colaboración con la Puerta 55, provocando y revelando aspectos del espíritu mientras difunde mutación impregnada de un sentido contagioso de posibilidad. Sin embargo, el éxito de sus provocaciones depende en gran medida del estado emocional de la Puerta 55 y del momento de las interacciones. Alineada con la Autoridad Interna, la Puerta 39 puede navegar con destreza cuándo y cómo provocar, reconociendo su papel esencial en la evolución mutativa humana. A pesar de la tensión y el malestar que a veces pueda crear, su energía única tiene el poder de inspirar un crecimiento y una transformación profundos tanto en sí misma como en los demás.

Información adicional sobre la Puerta:

- Cruces de Encarnación: Tensión, Provocación, Individualismo
- Cuarto de Encarnación: Civilización (Forma) - Cáncer
- Circuito: Individual (Conocimiento)
- Aminoácido: Serina
- Anatomía: Raíz/Glándulas suprarrenales



- GeneKeys: Provocación (Atrapado/Provocador) - Dinamismo - Liberación
- Compañera de Programación: 38
- Puerta Armónica: 55
- Canal: 39-55 Canal de la Emoción

Línea 1: Desenganche - No Fijación

↑ **Marte:** La determinación, cuando se enfrenta a obstáculos, de retirarse pero solo temporalmente. La energía para provocar al negarse a confrontar obstáculos.

↓ **Mercurio:** Desenganche, con una indecisión acompañante sobre cuándo volver a engancharse. La negativa a confrontar obstáculos sin la capacidad de saber cuándo comprometerse. La indecisión también es una provocación.

- Cualidad de la Línea: Introspectiva e investigadora.

La Línea 1 sienta las bases de la provocación, utilizando el juego burlón o el flirteo para poner a prueba y encontrar los espíritus correctos. Se desengancha de forma natural dando un paso atrás y retirándose cuando las reacciones a sus provocaciones no están alineadas. Este ciclo constante de broma y retirada estratégica permite a la Línea 1 filtrar conexiones y descubrir a quienes realmente resuenan con su espíritu.

↑ **Exaltación (Marte):** Marte otorga a la Línea 1 un sentido innato del timing en su proceso de retirada. Cuando otros reaccionan negativamente a su provocación juguetona, tiene la fuerza y la confianza para simplemente alejarse sin explicación ni defensa. Por ejemplo, la Línea 1 puede bromear con alguien de forma ligera y, si la respuesta es excesivamente seria o defensiva, se desengancha de manera natural, preservando su energía y enfoque para conexiones más compatibles.

Este proceso de provocación lúdica seguido de retirada con propósito permite a la Línea 1 filtrar a quienes no pueden manejar su estilo mientras identifica a quienes sí. Marte asegura que estas retiradas sigan siendo temporales y estratégicas, ayudando a la Línea 1 a refinar sus conexiones con facilidad y a mantener su ritmo natural de probar y volver a comprometerse.

↓ **Detrimento (Mercurio):** Bajo el detrimento de Mercurio, la Línea 1 queda atrapada en la incertidumbre sobre cuándo volver a comprometerse después de retirarse. Esta confusión interrumpe su ciclo natural de broma y prueba, dando lugar a retiradas prolongadas o incluso permanentes. Por ejemplo, la Línea 1 puede retirarse de una conexión tras una reacción negativa pero luego dudar indefinidamente, sin estar segura de cuándo o si es apropiado regresar.

Esta incertidumbre impide que la Línea 1 utilice eficazmente la retirada como herramienta de descubrimiento, transformando su instinto natural de desenganche en una barrera contra la conexión. La influencia de Mercurio deja a la Línea 1 atascada en la vacilación, incapaz de transitar sus ciclos de provocación y retirada, obstaculizando en última instancia su capacidad para encontrar la resonancia espiritual adecuada.



Inconsciente Nodo Sur - Ciclo: Direccional

El Nodo Sur de Diseño representa la resonancia inconsciente de tu forma con entornos específicos y su alineación innata durante este ciclo. Esta fuerza direccional guía de manera natural a tu cuerpo hacia entornos y patrones que se sienten físicamente compatibles, moldeados por la Puerta y la Línea que imprime. Su energía crea una base de sintonización ambiental y familiaridad física, anclando tu forma dentro del flujo del ciclo y apoyando su despliegue de maneras sutiles pero esenciales.

Como ancla arquetípica de la sintonización ambiental, el Nodo Sur de Diseño sirve como un puente que conecta tu forma con los espacios y circunstancias correctos para esta fase. Al activar la Puerta y la Línea en tu gráfico, alinea inconscientemente tu forma física con entornos que estabilizan y apoyan su movimiento direccional. Esta activación forma una definición de Canal con tu Diseño de Fundación, y cuando tu autoridad interna se involucra con este tema, puede iniciar cambios direccionales inconscientes, atrayendo a tu forma hacia experiencias o entornos que son esenciales para la trayectoria de este ciclo.

Puerta 39: La Obstrucción

El valor de la obstrucción al provocar el análisis, la evaluación y la reevaluación.

La Puerta 39 encarna la energía de la provocación y la obstrucción, diseñada para desafiar y despertar el espíritu en otros mediante el juego burlón o la seducción. Su energía individual del Conocimiento busca resonancia con los espíritus correctos, utilizando sus provocaciones como herramienta para inspirar crecimiento emocional y espiritual. Las reacciones que suscita pueden ir de lo positivo a lo negativo, dependiendo del estado de ánimo de la otra persona. Las respuestas negativas no reflejan un fracaso personal, sino que señalan falta de resonancia o un mal momento. Para la Puerta 39, encontrar a las personas adecuadas a las que provocar es esencial, ya que su ausencia puede conducir a sentimientos de melancolía o incluso a mecanismos de afrontamiento poco saludables, como una relación insana con la comida. Guiada por la Autoridad Interna, la Puerta 39 puede identificar a quienes aprecian y se benefician de sus provocaciones, asegurando que su energía se dirija de manera significativa y constructiva.

El desafío para la Puerta 39 radica en provocar alegría y placer en lugar de dolor o tristeza, ya que su propósito último es encender la transformación y el despertar. Como Puerta de la Sordera, resiste influencias externas, permitiéndole mantenerse fiel a su proceso individual. Su energía trabaja en estrecha colaboración con la Puerta 55, provocando y revelando aspectos del espíritu mientras difunde mutación impregnada de un sentido contagioso de posibilidad. Sin embargo, el éxito de sus provocaciones depende en gran medida del estado emocional de la Puerta 55 y del momento de las interacciones. Alineada con la Autoridad Interna, la Puerta 39 puede navegar con destreza cuándo y cómo provocar, reconociendo su papel esencial en la evolución mutativa humana. A pesar de la tensión y el malestar que a veces pueda crear, su energía única tiene el poder de inspirar un crecimiento y una transformación profundos tanto en sí misma como en los demás.

Información adicional sobre la Puerta:

- Cruces de Encarnación: Tensión, Provocación, Individualismo
- Cuarto de Encarnación: Civilización (Forma) - Cáncer
- Circuito: Individual (Conocimiento)
- Aminoácido: Serina
- Anatomía: Raíz/Glándulas suprarrenales
- GeneKeys: Provocación (Atrapado/Provocador) - Dinamismo - Liberación
- Compañera de Programación: 38
- Puerta Armónica: 55
- Canal: 39-55 Canal de la Emoción



Línea 5: Mono-objetividad - No Fijación

La rara habilidad no de superar sino de sortear obstáculos.

↑ **Neptuno:** La imaginación para establecer nuevos patrones que hagan irrelevantes los obstáculos. La energía imaginativa para provocar sorteando obstáculos.

↓ **Marte:** Simple tozudez. Aunque menos exaltada, a menudo puede resultar en éxito y reunir apoyo por su propia determinación. La energía para provocar a través de la tozudez.

- Cualidad de la Línea: Proyectada como una cualidad universalizada.

La Línea 5 encarna una paradoja de proyección. Otros la perciben como inherentemente provocadora y tienden a evitar involucrarse en cualquier cosa difícil con ella. Sin embargo, esta misma proyección, que despeja los obstáculos de su camino, también impide que la Línea 5 cumpla su propósito más profundo de encontrar el espíritu a través de la provocación auténtica.

↑ **Exaltación (Neptuno):** Neptuno otorga a la Línea 5 una capacidad imaginativa para crear nuevas vías que sortean por completo los obstáculos. Su naturaleza proyectada hace que otros anticipen y eviten la confrontación, despejando el camino para lo que parece un progreso sin esfuerzo. Por ejemplo, cuando la Línea 5 se acerca a una situación desafiante, otros pueden apartarse en lugar de confrontar su energía provocadora, permitiéndole avanzar con facilidad. Sin embargo, este camino fluido impide el compromiso profundo necesario para conectar con el espíritu.

Este talento para evitar la resistencia se convierte tanto en un don como en una limitación. Aunque la Línea 5 se encuentra navegando la vida con aparente facilidad, la falta de obstáculos le impide encender la chispa vital del espíritu. La influencia de Neptuno permite a la Línea 5 reunir seguidores y establecer nuevos patrones, pero estos logros carecen del poder transformador de la verdadera provocación, ya que el espíritu permanece esquivo.

↓ **Detrimento (Marte):** Bajo el detrimento de Marte, la Línea 5 convierte su proyección provocadora en pura fuerza, avanzando con una determinación cabezota. Por ejemplo, puede adoptar un enfoque agresivo para liderar un grupo, reuniendo seguidores mediante la mera persistencia en lugar de la conexión espiritual. Aunque esta energía contundente logra resultados prácticos, no alcanza la resonancia más profunda del espíritu, dejando su éxito vacío.

Este enfoque directo y contundente crea un patrón de victorias superficiales. Aunque la Línea 5 pueda parecer poderosa y efectiva, su incapacidad para conectar con el verdadero espíritu asegura que no se produzca una transformación duradera. La influencia de Marte bloquea a la Línea 5 en un ciclo de atravesar obstáculos sin encontrar el propósito más profundo de su provocación, dejando su influencia incapaz de encender una mutación genuina.

Activaciones del null

	P/D	Puerta y Línea	Ajuste	Filtro	Efecto de la carta del Retorno lunar
Base	Personalidad	58.2	Exaltado	Neptuno	-
Base	Diseño	58.2	Exaltado	Neptuno	-
Retorno Lunar	Personalidad	18.5	Exaltado	Marte	Persona



BASE

Filtro de fundación: Neptune

Como un velo resplandeciente entre mundos, Neptuno representa nuestra relación consciente con la ilusión y los reinos ocultos. Esta fuerza etérea da forma a nuestra conexión con lo misterioso e invisible, conduciendo nuestra conciencia a través de una matriz de sueños, sensibilidad mística y posibilidades trascendentes. Como arquetípico tejedor de velos, Neptuno pulsa con frecuencias visionarias, anhelo espiritual y la profunda capacidad de transformar la percepción ordinaria en visión extraordinaria. Su energía se manifiesta como encantadora y disolvente, desde las fantasías que inspiran el amor universal hasta las ilusiones que nublan la visión clara. A través de Neptuno, aprendemos a navegar por las aguas de la incertidumbre, transformando la distracción en perspicacia espiritual, evolucionando gradualmente de la confusión a la conciencia iluminada a medida que desarrollamos el discernimiento. Como activación de la personalidad, Neptuno opera la Desinformación para nuestra Mente Consciente a través de la Vertical del Aprendizaje y la Lateral del Corazón.

Puerta 58: Los Alegres

La estimulación es la clave de la alegría.

La Alegría de la Perfección, representada por la Puerta 58, se manifiesta como una fuerza vital que impulsa la puesta a prueba y el perfeccionamiento de los patrones a través del desafío a la autoridad y la mejora del mundo. Esta energía se expresa a través de un entusiasmo inherente por la vida y un deseo profundamente arraigado de servir, lo que requiere que su compañera natural, la Puerta 18, identifique eficazmente las áreas que merecen ser mejoradas. Las características de esta puerta no se aprenden, sino que existen como cualidades innatas, lo que exige que su poderosa energía se canalice de forma constructiva a través de la alegría y la vitalidad naturales.

Cuando se alinea con la Estrategia y la Autoridad Interior, la eficacia de la Puerta 58 emerge de forma natural, atrayendo oportunidades de expresión y fomentando conexiones de apoyo. Su poder reside en un profundo amor por la vida y un impulso innato para desafiar la imperfección colectiva, sirviendo al progreso de la humanidad mediante la aplicación de energía vital. El éxito llega a través de la paciencia en la sincronización de las mejoras en lugar de la acción constante, y la fuerza surge del entusiasmo natural en lugar del perfeccionismo forzado. A través de la experimentación alegre, esta energía sirve de catalizador para el progreso evolutivo, contribuyendo al desarrollo colectivo de la conciencia humana.

Información adicional sobre la Puerta:

- Cruces de Encarnación: Servicio, Vitalidad, Exigencias
- Cuarto de Encarnación: Espíritu (Mutación) - Capricornio
- Circuito Energético: Lógico
- Aminoácido: Serina
- Anatomía: Perineo
- Claves Genéticas: Insatisfacción (Ninguna / Interferente) - Vitalidad - Gozo



Línea 2: Perversión - No Fijación

↑ **Ninguno:** No hay planeta en exaltación.

↓ **Urano:** Un genio para la estimulación perversa que aflige a uno mismo y a otros promoviendo la degeneración y reduciendo el gozo a la indulgencia y la decadencia. La energía que alimenta el impulso hacia la estimulación perversa.

- Cualidad de la Línea: Proyección hacia dentro. Sin capacidad subjetiva de ver hacia dentro. Lo natural.

La Línea 2 en la Puerta 58 proyecta una apertura natural a aportar energía vital para desafíos a la autoridad o experimentación lógica, independientemente del juicio convencional. Esta cualidad proyectiva a menudo atrae peticiones inusuales para su energía, llevando a usos potencialmente poco convencionales o heterodoxos de su vitalidad.

↑ **Exaltación (Ninguno):** No hay planeta exaltado para esta línea.

↓ **Detrimento (Urano):** Con Urano en detrimento, la energía proyectiva de la Línea 2 puede atraer formas de experimentación cada vez más extremas o poco convencionales. Por ejemplo, su apertura a menudo atrae a personas desesperadas por energía vital, arrastrando a la Línea 2 a situaciones heterodoxas que pueden empujar sus límites. Su incapacidad para mirar hacia dentro puede dificultar que la Línea 2 reconozca cuándo se está malutilizando su energía o cuándo ha cruzado a un territorio que compromete su integridad.

La influencia revolucionaria de Urano amplifica la tendencia de la Línea 2 a apoyar inconscientemente desafíos radicales a la autoridad. Esto puede llevar a aportar energía para experimentos que otros perciben como inapropiados, destructivos o meramente provocativos. La cualidad natural de la Línea 2 hace que sea desafiante discernir si su energía está alimentando un progreso productivo o simplemente complaciéndose en una experimentación cada vez más extraña o carente de propósito.



Filtro de fundación: Neptune

Como una misteriosa niebla que envuelve la forma, el diseño Neptune orchestra la profunda relación de nuestro cuerpo con los fluidos y la hidratación. Esta fuerza acuosa moldea el equilibrio de humedad y los ritmos líquidos de nuestra forma, conduciendo nuestros procesos celulares a través de una matriz de circulación, absorción y sutil regulación de fluidos. Como arquetípico portador de agua de la forma, Neptuno Diseño pulsa con frecuencias líquidas, patrones de hidratación y la capacidad innata de transformar la distribución de fluidos en sustento vital. Su energía se manifiesta como fluida y velada, desde la intrincada danza de la humedad celular hasta las misteriosas corrientes que envuelven nuestros procesos físicos. A través del Diseño Neptuno, nuestra forma aprende a mantener su delicada armonía fluida, transformando el agua en esencia que sustenta la vida, moviéndose inconscientemente entre estados de hidratación y equilibrio a medida que nuestra forma opera. Como activación del diseño, el Diseño Neptuno controla la hidratación de nuestro cuerpo a través de la Vertical Satori, el Lateral Líquido y el Diamante Marcial.

Puerta 58: Los Alegres

La estimulación es la clave de la alegría.

La Alegría de la Perfección, representada por la Puerta 58, se manifiesta como una fuerza vital que impulsa la puesta a prueba y el perfeccionamiento de los patrones a través del desafío a la autoridad y la mejora del mundo. Esta energía se expresa a través de un entusiasmo inherente por la vida y un deseo profundamente arraigado de servir, lo que requiere que su compañera natural, la Puerta 18, identifique eficazmente las áreas que merecen ser mejoradas. Las características de esta puerta no se aprenden, sino que existen como cualidades innatas, lo que exige que su poderosa energía se canalice de forma constructiva a través de la alegría y la vitalidad naturales.

Cuando se alinea con la Estrategia y la Autoridad Interior, la eficacia de la Puerta 58 emerge de forma natural, atrayendo oportunidades de expresión y fomentando conexiones de apoyo. Su poder reside en un profundo amor por la vida y un impulso innato para desafiar la imperfección colectiva, sirviendo al progreso de la humanidad mediante la aplicación de energía vital. El éxito llega a través de la paciencia en la sincronización de las mejoras en lugar de la acción constante, y la fuerza surge del entusiasmo natural en lugar del perfeccionismo forzado. A través de la experimentación alegre, esta energía sirve de catalizador para el progreso evolutivo, contribuyendo al desarrollo colectivo de la conciencia humana.

Información adicional sobre la Puerta:

- Cruces de Encarnación: Servicio, Vitalidad, Exigencias
- Cuarto de Encarnación: Espíritu (Mutación) - Capricornio
- Circuito Energético: Lógico
- Aminoácido: Serina
- Anatomía: Perineo
- Claves Genéticas: Insatisfacción (Ninguna / Interferente) - Vitalidad - Gozo



Línea 2: Perversión - No Fijación

↑ **Ninguno:** No hay planeta en exaltación.

↓ **Urano:** Un genio para la estimulación perversa que aflige a uno mismo y a otros promoviendo la degeneración y reduciendo el gozo a la indulgencia y la decadencia. La energía que alimenta el impulso hacia la estimulación perversa.

- Cualidad de la Línea: Proyección hacia dentro. Sin capacidad subjetiva de ver hacia dentro. Lo natural.

La Línea 2 en la Puerta 58 proyecta una apertura natural a aportar energía vital para desafíos a la autoridad o experimentación lógica, independientemente del juicio convencional. Esta cualidad proyectiva a menudo atrae peticiones inusuales para su energía, llevando a usos potencialmente poco convencionales o heterodoxos de su vitalidad.

↑ **Exaltación (Ninguno):** No hay planeta exaltado para esta línea.

↓ **Detrimento (Urano):** Con Urano en detrimento, la energía proyectiva de la Línea 2 puede atraer formas de experimentación cada vez más extremas o poco convencionales. Por ejemplo, su apertura a menudo atrae a personas desesperadas por energía vital, arrastrando a la Línea 2 a situaciones heterodoxas que pueden empujar sus límites. Su incapacidad para mirar hacia dentro puede dificultar que la Línea 2 reconozca cuándo se está malutilizando su energía o cuándo ha cruzado a un territorio que compromete su integridad.

La influencia revolucionaria de Urano amplifica la tendencia de la Línea 2 a apoyar inconscientemente desafíos radicales a la autoridad. Esto puede llevar a aportar energía para experimentos que otros perciben como inapropiados, destructivos o meramente provocativos. La cualidad natural de la Línea 2 hace que sea desafiante discernir si su energía está alimentando un progreso productivo o simplemente complaciéndose en una experimentación cada vez más extraña o carente de propósito.



RETORNO LUNAR

Consciente Marte - Ciclo: Persona

En este ciclo, conocerás a alguien que encarna las cualidades de Marte, a través de esta Puerta y esta Línea. Este individuo reflejará la energía de la acción, el impulso y la iniciativa, encendiendo un sentido de impulso y valentía dentro del Canal que crea contigo. Su presencia puede sentirse dinámica y motivadora, animándote a salir de tu zona de confort y a tomar acción con propósito.

Dado que esta conexión crea definición a través de un Canal, su influencia te ayudará a explorar los temas de esta Puerta y esta Línea. Puede inspirarte a canalizar tu energía de manera productiva, abrazar una ambición saludable e integrar en tu viaje las lecciones de determinación y valentía.

Puerta 18: Trabajar en lo que ha sido estropeado

La vigilancia y la determinación para sostener y defender los derechos humanos básicos y fundamentales.

La Puerta 18 representa una aguda consciencia y una habilidad natural para identificar áreas que necesitan mejora, encarnando el gusto por la corrección dentro del marco de la Comprensión Lógica. Su don reside en reconocer lo que puede y debe mejorarse, impulsada por un sentido innato de lo que es esencial para el bienestar colectivo y la sostenibilidad futura. Esta puerta porta un impulso hacia el perfeccionismo, pero su verdadera belleza se encuentra en el propio proceso de corrección, donde incluso resultados imperfectos pueden ofrecer frutos significativos y transformadores. La activación de la Puerta 18 a menudo trae un fuerte deseo de arreglar o refinar, pero sin la energía de la Puerta 58 para aportar el empuje que complete la corrección, este proceso puede sentirse frustrante o incompleto. Afortunadamente, la energía de la Puerta 58 con frecuencia se vuelve accesible a través de interacciones con otros o de tránsitos planetarios. A nivel físico, la Puerta 18 también desempeña un papel en el sistema de defensa del cuerpo, influyendo particularmente en el equilibrio de sales, que es crucial para reconocer y responder a patrones.

El desafío para la Puerta 18 es utilizar su energía correctiva de forma constructiva, especialmente en contextos colectivos donde sus percepciones puedan ser apreciadas y aplicadas. Cuando se dirige erróneamente a relaciones personales, esta energía puede percibirse como excesivamente crítica o puntillosa, conduciendo a tensión y malentendidos. Su naturaleza crítica se expresa mejor cuando es invitada o cuando sirve a un propósito mayor, donde sus correcciones pueden conducir a mejoras significativas para lo colectivo. La Puerta 18 también tiene una relación compleja con la autoridad, a menudo moldeada por experiencias tempranas con figuras parentales o jerárquicas. Esto puede resultar en una tendencia a desafiar normas y estructuras establecidas, reflejando su impulso más profundo de mejorar y refinar sistemas en beneficio de todos. Al abrazar la naturaleza continua del refinamiento y enfocarse en mejoras constructivas, la Puerta 18 se convierte en una fuerza poderosa para el progreso y la transformación, tanto a nivel individual como colectivo.

Información adicional sobre la Puerta:

- Cruces de Encarnación: Servicio, Corrección, Trastorno
- Cuarto de Encarnación: Relaciones (Dualidad) - Libra
- Circuito: Lógico (Comprensión)
- Aminoácido: Alanina
- Anatomía: Sistema linfático
- GeneKeys: Juicio (Inferioridad/Superioridad) - Integridad - Perfección
- Compañera de Programación: 17



- Puerta Armónica: 58
- Canal: 18-58 Canal del Juicio

Línea 5: Terapia - No Fijación

La fuerza para reconocer un problema y aceptar que está más allá del propio poder resolverlo en solitario.

↑ **Saturno:** La sabiduría para buscar y proporcionar guía. El potencial de corrección y juicio a través de las relaciones.

↓ **Urano:** El paciente mental. Inestabilidad crónica y posible locura. Donde las relaciones no pueden ayudar en la corrección, el potencial de inestabilidad mental.

- Cualidad de la Línea: Proyectada como una cualidad universalizada.

La quinta línea de la Puerta 18 universaliza el proceso de corrección a través de las relaciones, reconociendo la naturaleza interdependiente de la transformación personal y colectiva. Como universalizadora natural, esta línea comprende que algunas correcciones requieren esfuerzo colaborativo, creando una dinámica entre ayudar a otros y recibir ayuda.

↑ **Exaltación (Saturno):** La exaltación saturniana de esta línea fomenta la sabiduría sobre la naturaleza terapéutica de las relaciones en el proceso de corrección. Por ejemplo, su proyección natural atrae a otras personas que buscan guía mientras mantiene la consciencia de su propia necesidad de apoyo. Este enfoque equilibrado crea intercambios terapéuticos productivos y sostenibles.

La influencia estructurante de Saturno ayuda a la línea a establecer marcos prácticos para dar y recibir guía. Su capacidad para universalizar la corrección le permite reconocer patrones que se extienden más allá de los casos individuales, creando relaciones estables y mutuamente beneficiosas que fomentan la transformación personal y colectiva.

↓ **Detrimento (Urano):** El detrimento uraniano de esta línea puede perturbar su potencial terapéutico, manifestándose como inestabilidad en el proceso de corrección. Por ejemplo, su proyección podría atraer patrones caóticos en las relaciones, donde los enfoques de sanación convencionales fallan, llevando a la incapacidad de mantener equilibrio o estructura en las alianzas terapéuticas.

La energía revolucionaria de Urano puede difuminar la línea entre sanador y paciente, haciendo que la línea cambie de manera impredecible entre los roles o experimente ambos simultáneamente. Esta inestabilidad crea un bucle de retroalimentación en el que las relaciones amplifican la turbulencia psicológica, socavando la capacidad de la línea para fomentar conexiones de sanación genuinas.

Activaciones del null

	P/D	Puerta y Línea	Ajuste	Filtro	Efecto de la carta del Retorno lunar
Base	Personalidad	5.2	Exaltado	Tierra	-
Retorno Lunar	Diseño	15.2	Yuxtaposición	Tierra	Experiencial



BASE

Filtro de cimentación: Tierra

Como un ancla inquebrantable en la realidad física, la Tierra representa nuestra relación consciente con los cimientos y la sabiduría práctica. Esta fuerza cimentadora da forma a nuestra conexión con el plano material, conduciendo nuestro enfoque de la vida a través de una matriz de estabilidad, ingenio y manifestación tangible. Como encarnación arquetípica de la sabiduría pragmática, la Tierra pulsa con frecuencias sustentadoras, inteligencia material y la profunda capacidad de transformar el potencial abstracto en realidad concreta. Su energía se manifiesta como estabilizadora y nutritiva, desde el suelo sólido bajo nuestros pies hasta la tierra fértil que sustenta el crecimiento y la abundancia. A través de la Tierra, aprendemos a establecer cimientos seguros, transformando conceptos etéreos en soluciones prácticas, evolucionando naturalmente de la inestabilidad a la presencia enraizada a medida que desarrollamos la sabiduría material. A través de la Tierra, abrazamos la danza sagrada de la manifestación, donde los sueños se encuentran con la realidad y el potencial encuentra su forma física.

Puerta 5: Esperando

La sintonía fundamental con los ritmos naturales. La espera como estado activo de conciencia.

La sintonía fundamental con los ritmos naturales.

La puerta 5 representa la adhesión a ritmos y patrones fijos, encarnando una profunda sintonía con los ciclos naturales y el flujo universal de la vida. Enfatiza la importancia de reconocer y alinearse con los ritmos personales, ofreciendo la capacidad de establecer hábitos y rutinas que proporcionan seguridad, estabilidad y eficacia. Esta energía desempeña un papel importante en el desarrollo de habilidades, prosperando a través de la repetición y la práctica constante necesarias para alcanzar la maestría. Aunque la Puerta 5 encuentra su fuerza en su inquebrantable consistencia, a veces puede sentirse constreñida por sus ritmos fijos. La clave de su trascendencia reside en esperar pacientemente a que la vida cambie su flujo de forma natural, en lugar de forzar el cambio o sucumbir a presiones externas.

El reto de la Puerta 5 está en identificar y honrar sus ritmos innatos mientras se resiste al condicionamiento de otros o a las presiones mentales que intentan interrumpir sus patrones naturales. Transformar estos ritmos en hábitos intencionados permite a esta energía operar en armonía con el flujo colectivo más amplio. Al mantenerse fiel a su ritmo interno, la Puerta 5 crea una base estable sobre la que pueden florecer el progreso, la comprensión y la maestría. Cuando está correctamente alineada, esta energía no sólo fomenta el crecimiento personal, sino que también contribuye al bien común, ofreciendo la posibilidad de una profunda estabilidad e incluso trascendencia dentro de los patrones en constante evolución de la vida.

Información adicional sobre la Puerta:

- Cruces de Encarnación: Conciencia, Hábitos, Separación
- Cuarto de Encarnación: Espíritu (Mutación) - Sagitario
- Circuito Energético: Comprensión (Lógica)
- Aminoácido: Treonina
- Anatomía: plexo sacro
- Claves Genéticas: Impaciencia (Pesimista-Pusilánime) - Paciencia - Atemporalidad



Línea 2: Paz Interior - No Fijación

La capacidad de ignorar la tentación de actuar prematuramente.

↑ **Venus:** El don de mantener la compostura idealizando la tranquilidad. El poder de estar cómodo con el propio ritmo.

↓ **Plutón:** La paz interior experimentada como estancamiento. El impulso de poder que se ve constreñido por el ritmo fijo.

- Cualidad de la Línea: Hace visible el tema del Hexagrama; es vista, pero no puede verse a sí misma.

La cualidad de segunda línea aporta la capacidad de mantener una profunda compostura idealizando la tranquilidad, posibilitando una apreciación genuina por los patrones consistentes y el timing natural. Aunque esto permite proyectar una estabilidad confortable honrando ritmos fijos, existe una influencia que puede transformar la consistencia pacífica en estancamiento, creando tensión entre mantener patrones establecidos y el impulso de transformación dinámica.

↑ **Exaltación (Venus):** Venus exaltada aporta el don de mantener una profunda compostura idealizando la tranquilidad. Como un lago en calma que refleja el cielo, esta posición de segunda línea se manifiesta como la capacidad natural de encontrar comodidad dentro de los ritmos y patrones personales. A través de la influencia de Venus emerge el don de proyectar facilidad al mantener patrones fijos, creando una relación armoniosa entre la experiencia interna y la expresión externa.

Esto crea un estado natural donde la paz fluye desde honrar el timing. Como el agua que encuentra su propio nivel, este posicionamiento permite resistir la acción prematura mediante una profunda apreciación por la quietud, convirtiéndose en un modelo de cómo la estabilidad emerge de la alineación con los ritmos naturales.

↓ **Detrimento (Plutón):** Bajo la influencia en detrimento de Plutón, la consistencia pacífica se transforma en estancamiento. Esta energía plutoniana se distorsiona en frustración cuando el impulso de transformación se siente constreñido por patrones fijos. Como un estanque quieto que se estanca, lo que comienza como tranquilidad puede decaer en restricción.

Este detrimento suele aparecer como una oscilación entre inactividad forzada y ráfagas intensas de acción. La consistencia pacífica potencial se transforma en sufrimiento a través de la resistencia en lugar del flujo, resultando en un desalineamiento entre ritmos proyectados y auténticos en lugar de mantener una armonía genuina con el timing natural.



RETORNO LUNAR

Inconsciente Tierra - Ciclo: Experiencial

Durante este ciclo, la Tierra Inconsciente ancla la forma física, dando forma a la base de la estabilidad del cuerpo y del enraizamiento instintivo. Actuando como una fuerza estabilizadora, sostiene los ritmos naturales del equilibrio, el arraigo y la inteligencia encarnada. La energía de la Tierra pulsa a lo largo del ciclo, guiando a la forma a alinearse inconscientemente con sus patrones innatos de estabilidad y a adaptarse a su entorno con resiliencia.

A través de este proceso experimental, la Tierra Inconsciente ofrece a la forma oportunidades para profundizar su conexión con el equilibrio y la presencia arraigada. Sostiene la evolución del cuerpo desde patrones reactivos hacia la armonía encarnada, revelando la inteligencia natural de la capacidad de la forma para estabilizarse y prosperar. Este ciclo destaca la interacción entre enraizamiento y adaptabilidad, permitiendo que la forma se mueva inconscientemente en alineación con los ritmos de la vida y con su base física.

Puerta 15: Modestia

La cualidad del comportamiento que expresa el equilibrio adecuado entre los extremos.

La Puerta 15 irradia una presencia magnética que naturalmente atrae a otros a su esfera de influencia. Su don único reside en armonizar los extremos, entendiendo que la riqueza de la vida emerge de abrazar toda la gama de extremos de la personalidad en lugar de evitar sus polaridades. Esta puerta tiene una capacidad innata para aceptar y adaptarse a los ritmos variados de los demás, viendo la belleza en la diversidad de la expresión humana. Su energía resuena a través de lo colectivo, ofreciendo el potencial de unificar a personas de todos los ámbitos en pos de aspiraciones compartidas más elevadas. La Puerta 15 prospera en entornos de diversidad y cambio, demostrando una notable flexibilidad y adaptabilidad ante circunstancias cambiantes.

Si bien las rutinas rígidas o las estructuras fijas pueden sentirse limitantes, la fortaleza de la Puerta 15 reside en su fluidez y apertura al flujo y reflujo natural de la vida. Al canalizar su energía con intención, se convierte en un poderoso catalizador de la transformación colectiva, fomentando una apreciación profunda de la naturaleza multifacética de la humanidad. Sirve como recordatorio de que el verdadero equilibrio no se trata de moderación, sino de abrazar e integrar los extremos de la vida. A través de su presencia, la Puerta 15 inspira a otros a explorar la amplitud completa de la vida, a honrar sus propios ritmos y a encontrar un sentido único de equilibrio en medio de las complejidades del mundo.

Información adicional sobre la Puerta:

- Cruces de Encarnación: Recipiente del Amor, Extremos, Prevención
- Cuarto de Encarnación: Forma (Civilización) - Cáncer
- Circuito: Lógico (Comprensión)
- Aminoácido: Serina
- Anatomía: Hígado
- GeneKeys: Aburrimiento (Impotente/Esclavizado) - Magnetismo - Floración
- Compañera de Programación: 10
- Puerta Armónica: 05
- Canal: 05-15 Canal del Ritmo



Línea 2: Influencia - Detrimento

↓ **Tierra:** La capacidad de usar la naturaleza extrema del Ser para influir en los demás.
 - Calidad de la Línea: Proyección hacia adentro. Sin capacidad subjetiva para ver hacia dentro. Lo natural.

La segunda línea en la Puerta 15 porta un poder único a través de su naturaleza extrema visible. A diferencia de las segundas líneas típicas, donde la visibilidad crea vulnerabilidad, el extremismo abiertamente visible de esta línea la protege y empodera, creando una influencia inmediata mediante la autenticidad más que por el esfuerzo.

↓ **Detrimento (Tierra):** El detrimento terrestre de esta línea surge cuando se vuelve excesivamente consciente de su naturaleza extrema e intenta utilizarla deliberadamente. Esta autoconciencia puede interrumpir su flujo natural, generando la ansiedad social común a las segundas líneas. Por ejemplo, cuando esta línea intenta aprovechar o gestionar estratégicamente su extremismo, su influencia natural disminuye, creando una tensión innecesaria en las relaciones.

El detrimento se transforma cuando esta línea reconoce que su influencia es más potente cuando no se gestiona. La Tierra le recuerda a esta línea que la manipulación consciente de su don añade complejidad innecesaria. Su poder reside en mantener su ritmo extremo auténtico, incluso cuando fuerzas externas intentan utilizarlo o cambiarlo.

Activaciones del null

	P/D	Puerta y Línea	Ajuste	Filtro	Efecto de la carta del Retorno lunar
Base	Personalidad	50.4	Detrimento	Nodo Sur	-
Base	Diseño	50.5	Detrimento	Nodo Sur	-
Retorno Lunar	Diseño	27.3	Exaltado	Saturno	De desarrollo



BASE

Filtro de la Fundación: Nodo Sur

Como un eco de nuestra trayectoria pasada, el Nodo Sur representa nuestra relación consciente con nuestro punto de origen y perspectiva vital temprana. Esta fuerza retrospectiva moldea la forma en que inicialmente vimos y procesamos nuestro entorno, conduciendo nuestra conciencia a través de una matriz de patrones familiares, puntos de vista heredados y formas de ver establecidas. Como guardián arquetípico de nuestro punto de origen, el Nodo Sur pulsa con frecuencias de reconocimiento, perspectiva vital temprana y la profunda capacidad de comprender nuestra posición inicial en la geometría de la vida. Su energía se manifiesta a la vez familiar e instructiva: desde los patrones cómodos en los que confiamos inicialmente hasta los puntos de vista que colorearon nuestra primera comprensión del mundo. A través del Nodo Sur, reconocemos nuestro punto de partida, transformando nuestra conciencia de dónde empezamos en una comprensión consciente de la trayectoria de nuestra vida, reconociendo de forma natural la perspectiva que dio forma a nuestra primera mitad de la vida a medida que desarrollamos una conciencia más amplia del arco de nuestro viaje.

Puerta 50: El Caldero

El valor de la continuidad histórica cuyos valores tradicionales sirven y enriquecen el presente y el futuro.

La puerta 50 representa los cimientos de los valores tribales y la conciencia necesaria para preservar y proteger la comunidad. Sintetiza tres corrientes distintas de la inteligencia esplénica -el gusto, la intuición y el instinto- creando una conciencia única que informa su papel activo en la formación y el mantenimiento de las leyes y los valores culturales. Actuando a la vez como guardián y potencial desafiante de estos valores, la Puerta 50 desempeña un papel clave a la hora de garantizar la supervivencia y viabilidad a largo plazo de la tribu. Como parte del Canal de Preservación con la Puerta 27, su objetivo es proteger y alimentar a los jóvenes, salvaguardando el futuro de la tribu. Esta puerta conlleva inherentemente un sentido de responsabilidad comunitaria, ya sea defendiendo o cuestionando las leyes establecidas. Su reto reside en navegar por la dualidad de valores y relaciones, reconociendo que las leyes y principios efectivos surgen de la gestión de esta dualidad de forma justa y sabia.

La eficacia de la puerta 50 depende de que confíe en su Autoridad Interna para determinar cuándo debe defender o desafiar los valores tribales al servicio del bien común. Debe equilibrar su papel de preservación con la necesidad de crecimiento y evolución de la tribu, garantizando que sus decisiones apoyen tanto la estabilidad como el progreso. Sin la Puerta 27, la Puerta 50 conserva su responsabilidad sobre los valores tribales, pero puede carecer de la energía nutritiva y afectuosa necesaria para suavizar sus juicios. Esto a menudo lleva a atraer conexiones de la Puerta 27 a través de relaciones o condicionamientos de tránsitos planetarios, lo que equilibra su naturaleza protectora y de discernimiento. Cuando se conecta con la Puerta 27, emerge plenamente su conciencia nutricia, lo que permite a la Puerta 50 salvaguardar más eficazmente a la tribu al tiempo que fomenta su crecimiento. En última instancia, la Puerta 50 actúa como una fuerza crítica para mantener la integridad y la sostenibilidad de los sistemas tribales, garantizando que los valores evolucionen en consonancia con las necesidades a largo plazo de la comunidad.

Información adicional sobre la Puerta:

- Cruces de Encarnación: Leyes, Valores, Deseos



- Cuarto de Encarnación: Relaciones (Dualidad) - Escorpio / Libra
- Circuito Energético: Defensa (Tribal)
- Aminoácido: Ácido Glutámico
- Anatomía: Sistema inmunitario
- Claves Genéticas: Corrupción (Sobrecarga / Irresponsabilidad) - Equilibrio - Armonía

Línea 4: Corrupción - Exaltación

La falta de valores enriquecedores.

↑ **Saturno:** El don maléfico de convertir valores inferiores en éxito material. Dada esta posición difícil, la exaltación de Saturno es que sus acciones se limitan al egoísmo y a lo desagradable en lugar de a la criminalidad.

- Cualidad de la Línea: Fijada en externalizar su cualidad de vía única.

La Línea 4 en la Puerta de los Valores tiene un enfoque fijo en la externalización de los valores. Este fuerte impulso a externalizar a menudo lleva a la Línea 4 a comprometer sus valores en aras de lograr progreso material. La Línea 4 reconoce intuitivamente cuándo deben hacerse sacrificios, pero este enfoque pragmático puede resultar en la corrupción de los valores a través de compromisos calculados.

↑ **Exaltación (Saturno):** Saturno otorga a la Línea 4 la capacidad de convertir valores comprometidos en éxito material. Por ejemplo, la Línea 4 puede justificar doblar sus principios, como hacer pequeñas concesiones en los negocios o en negociaciones, para lograr una visión más amplia, como construir una empresa exitosa. Estos sacrificios calculados permiten a la Línea 4 navegar entre ideales y necesidad, asegurando que sus compromisos permanezcan dentro de límites aceptables.

A través de estas experiencias, la Línea 4 desarrolla un sentido intuitivo de hasta dónde se pueden doblar los valores sin quebrarlos por completo. Este equilibrio le permite alcanzar objetivos materiales manteniendo la integridad suficiente para evitar consecuencias destructivas, asegurando que su enfoque pragmático se mantenga dentro de los límites de lo desagradable en lugar de cruzar hacia una posible criminalidad.



Filtro de la Fundación: Nodo Sur

Como una huella ancestral en nuestra memoria celular, el Nodo Sur del Diseño encarna la resonancia ambiental original y el punto de partida físico de nuestra forma. Esta fuerza fundacional da forma a la comodidad innata de nuestro cuerpo con entornos específicos, conduciendo nuestros procesos físicos a través de una matriz de sintonización ambiental, reconocimiento instintivo del hábitat y memoria espacial incorporada. Como ancla ambiental arquetípica de la forma, el Nodo Sur del Diseño pulsa con frecuencias de familiaridad física, compatibilidad ambiental y la capacidad única de tender un puente entre la personalidad y la forma a través de la alineación visual compartida con el lugar. Su energía se manifiesta como orientación y conexión, desde la preferencia inconsciente de nuestro cuerpo por determinados espacios físicos hasta el reconocimiento profundo de entornos que coinciden con nuestra impronta original. A través del Nodo Sur del Diseño, nuestra forma aprende a reconocer la resonancia natural de su hábitat, transformando la memoria espacial heredada en comodidad física, guiándonos inconscientemente hacia entornos que reflejan la alineación geométrica original de nuestra forma y creando el único puente verdadero entre nuestro yo consciente e inconsciente a través del reconocimiento visual compartido del lugar.

Puerta 50: El Caldero

El valor de la continuidad histórica cuyos valores tradicionales sirven y enriquecen el presente y el futuro.

La puerta 50 representa los cimientos de los valores tribales y la conciencia necesaria para preservar y proteger la comunidad. Sintetiza tres corrientes distintas de la inteligencia esplénica -el gusto, la intuición y el instinto- creando una conciencia única que informa su papel activo en la formación y el mantenimiento de las leyes y los valores culturales. Actuando a la vez como guardián y potencial desafiante de estos valores, la Puerta 50 desempeña un papel clave a la hora de garantizar la supervivencia y viabilidad a largo plazo de la tribu. Como parte del Canal de Preservación con la Puerta 27, su objetivo es proteger y alimentar a los jóvenes, salvaguardando el futuro de la tribu. Esta puerta conlleva inherentemente un sentido de responsabilidad comunitaria, ya sea defendiendo o cuestionando las leyes establecidas. Su reto reside en navegar por la dualidad de valores y relaciones, reconociendo que las leyes y principios efectivos surgen de la gestión de esta dualidad de forma justa y sabia.

La eficacia de la puerta 50 depende de que confíe en su Autoridad Interna para determinar cuándo debe defender o desafiar los valores tribales al servicio del bien común. Debe equilibrar su papel de preservación con la necesidad de crecimiento y evolución de la tribu, garantizando que sus decisiones apoyen tanto la estabilidad como el progreso. Sin la Puerta 27, la Puerta 50 conserva su responsabilidad sobre los valores tribales, pero puede carecer de la energía nutritiva y afectuosa necesaria para suavizar sus juicios. Esto a menudo lleva a atraer conexiones de la Puerta 27 a través de relaciones o condicionamientos de tránsitos planetarios, lo que equilibra su naturaleza protectora y de discernimiento. Cuando se conecta con la Puerta 27, emerge plenamente su conciencia nutricia, lo que permite a la Puerta 50 salvaguardar más eficazmente a la tribu al tiempo que fomenta su crecimiento. En última instancia, la Puerta 50 actúa como una fuerza crítica para mantener la integridad y la sostenibilidad de los sistemas tribales, garantizando que los valores evolucionen en consonancia con las necesidades a largo plazo de la comunidad.

Información adicional sobre la Puerta:

- Cruces de Encarnación: Leyes, Valores, Deseos
- Cuarto de Encarnación: Relaciones (Dualidad) - Escorpio / Libra



- Circuito Energético: Defensa (Tribal)
- Aminoácido: Ácido Glutámico
- Anatomía: Sistema inmunitario
- Claves Genéticas: Corrupción (Sobrecarga / Irresponsabilidad) - Equilibrio - Armonía

Línea 5: Consistencia - Exaltación

Cuando la continuidad ha traído éxito, no debería tocarse.

- ↑ **Saturno:** El conservadurismo disciplinado y natural para evitar cambios innecesarios. La consciencia conservadora de que los principios básicos no deben abandonarse a la ligera.
- Cualidad de la Línea: Proyectada como una cualidad universalizada.

La Línea 5 en la Puerta de los Valores se convierte de forma natural en el punto focal de las proyecciones de fiabilidad y firmeza de los demás. Se espera que la Línea 5 sostenga de manera consistente valores y principios importantes, asumiendo que mantendrá sistemas probados y evitará manipular a la ligera lo que ha funcionado. Esta proyección sitúa a la Línea 5 en una posición de responsabilidad como guardiana de la continuidad y la estabilidad.

↑ **Exaltación (Saturno):** Saturno proporciona a la Línea 5 el conservadurismo disciplinado necesario para cumplir estas proyecciones. Por ejemplo, la Línea 5 puede asumir el papel de mantener la integridad de los valores fundamentales de una organización, resistiendo con paciencia cambios innecesarios mientras asegura la estabilidad. Esta adhesión a principios probados le gana a la Línea 5 reconocimiento y confianza como líder fiable y firme.

A través de su evaluación cuidadosa, la Línea 5 sabe cuándo mantener estructuras existentes y cuándo es necesario un cambio genuino. Este enfoque conservador y meditado cumple las expectativas de los demás, permitiendo a la Línea 5 preservar lo que funciona y, aun así, adaptarse cuando el momento lo requiere. Su disciplina natural establece una sólida reputación de estabilidad y fiabilidad.



RETORNO LUNAR

Inconsciente Saturno - Ciclo: Evolutivo

El Ciclo Saturno Inconsciente irradia como un campo de frecuencias restrictivas y estabilizadoras, influyendo en los límites naturales de tu forma, los patrones estructurales y los procesos físicos. A través de la Puerta y la Línea que imprime, y al formar un Canal con tu Diseño de Fundación, Saturno actúa como una fuerza evolutiva profundamente arraigada, moldeando la capacidad de tu cuerpo para regular la presión, la densidad y la liberación. Esta influencia opera por debajo del umbral de la consciencia, guiando los ritmos de tu forma hacia una emanación medida y una resiliencia estructural. Como regulador arquetípico de la sustancia de la forma, Saturno se alinea con los procesos naturales del cuerpo, transformando la tensión en estabilidad y la restricción en liberación controlada a medida que avanza por este ciclo.

La influencia evolutiva de Saturno anima a tu cuerpo a refinar su capacidad de regulación física, evolucionando gradualmente desde la presión bruta hasta la emanación equilibrada. Al formar un Canal con tu Diseño de Fundación, esta fuerza planetaria fortalece inconscientemente la capacidad de tu forma para anclarse materialmente, moldeando su resiliencia y su integridad estructural. A medida que el ciclo progresa, tu forma integrará las lecciones de Saturno sobre disciplina, regulación y manifestación medida, respondiendo instintivamente a sus frecuencias estabilizadoras y restrictivas.

Puerta 27: El Alimento

La mejora de la calidad y la sustancia de todas las actividades a través del cuidado.

La Puerta 27 encarna una poderosa energía de nutrición y cuidado, profundamente arraigada en el impulso de preservar y alimentar a otros, tanto física como intelectualmente. Desempeña diversos roles, desde proveedora y benefactora hasta cuidadora y distribuidora, con su naturaleza cuidadosa como eje central para fomentar el crecimiento y el bienestar. Sin embargo, el cuidado efectivo comienza con el autocuidado, y el desafío de la Puerta 27 radica en equilibrar el desinterés con la autopreservación. Sin este equilibrio, su compasión natural corre el riesgo de sobreextenderse, conduciendo al autosacrificio o al agotamiento. Dado que su energía requiere una respuesta sacral, la Puerta 27 es más efectiva cuando espera una señal corporal clara antes de decidir a quién o qué nutrir, en lugar de precipitarse impulsivamente a cuidar indiscriminadamente.

La capacidad de esta puerta para nutrir trasciende la satisfacción de necesidades básicas, ya que también apoya el desarrollo de la inteligencia y el crecimiento en los demás. Sin la Puerta 50 complementaria, establecer límites saludables en torno a sus impulsos de cuidado puede ser más difícil, pero estos límites pueden reforzarse de forma natural a través de interacciones con otros que porten la Puerta 50 o mediante tránsitos planetarios. Cuando se comprende y aplica con sabiduría, la energía de la Puerta 27 mejora las relaciones y las actividades al impregnarlas de un cuidado genuino y equilibrado. Su presencia nutritiva tiene el potencial de elevar y fortalecer a los demás mientras promueve conexiones compasivas y sostenibles.

Información adicional sobre la Puerta:

- Cruces de Encarnación: Lo Inesperado, Cuidado, Alineación
- Cuarto de Encarnación: Iniciación (Mente) - Tauro
- Circuito: Tribal (Defensa)
- Aminoácido: Leucina
- Anatomía: Plexo sacro
- GeneKeys: Egoísmo (Autosacrificado/Egocéntrico) - Altruismo - Desinterés
- Compañera de Programación: 28



- Puerta Armónica: 50
- Canal: 27-50 Canal de la Preservación

Línea 3: Codicia - No Fijación

La obsesión por tener mucho más de lo que uno necesita.

↑ **Plutón:** Aquí, la manifestación psicológica. La obsesión y dependencia de saber lo que está oculto. El policía secreto. El poder derivado de tener más de lo que uno necesita, ya sea sexual, mental o materialmente.

↓ **Marte:** Mundano y totalmente carente de valor redentor. codicia, una lujuria que inevitablemente paraliza y envicia. La lujuria de poder para obtener más de lo que uno necesita.

- Cualidad de la Línea: Sintoniza y se adapta a un proceso de prueba y error.

La tercera línea de la Puerta 27 explora el cuidado a través de un proceso de experimentación y adaptación continuas. Al crear y romper vínculos, investiga lo que verdaderamente mejora la calidad de la vida. Este enfoque natural de prueba y error impulsa a la tercera línea a descubrir verdades más profundas sobre cómo opera el cuidado y qué mejora genuinamente la experiencia humana.

↑ **Exaltación (Plutón):** Con Plutón en exaltación, la tercera línea transforma el cuidado en una exploración psicológica profunda. Su impulso investigativo descubre dinámicas ocultas de nutrición y apoyo. Por ejemplo, la tercera línea puede percibir intuitivamente lo que otros ocultan sobre sus necesidades o recursos, utilizando esta percepción para profundizar su comprensión de cómo proporcionar un cuidado significativo.

La influencia transformadora de Plutón permite a la tercera línea reconocer patrones en cómo diversas formas de cuidado impactan la calidad de vida. Su naturaleza inquisitiva revela aspectos visibles e invisibles de la nutrición, habilitándole a adaptar su enfoque a medida que aprende lo que realmente funciona. Esta sabiduría acumulada potencia su capacidad de cuidar de maneras profundamente impactantes y afirmadoras de la vida.

↓ **Detrimento (Marte):** Con Marte en detrimento, la experimentación natural de la tercera línea puede degradarse en codicia cruda, impulsada por un hambre insaciable de más—más experiencias, más recursos, más de todo. Por ejemplo, la tercera línea podría explotar oportunidades para beneficio personal sin considerar las consecuencias, convirtiendo su capacidad adaptativa en un mecanismo de acumulación y exceso.

Este proceso de búsqueda distorsionado corrompe la habilidad de la tercera línea para aprender y crecer. En lugar de mejorar la calidad de vida, su búsqueda implacable de más conduce al agotamiento físico y emocional. La influencia de Marte crea una espiral descendente de consumo e insatisfacción, donde el proceso natural de prueba y error se convierte en un ciclo de anhelo que erosiona los vínculos genuinos y disminuye la vitalidad.



Canales Educativos

Un Canal Educativo se crea cuando dos o más Puertas de su ciclo de Retorno Lunar se unen. Dado que estas Puertas no forman parte de su Diseño de Base, el Canal adquiere una cualidad educativa. Este Canal también puede vincular dos Centros no definidos en su Diseño, lo que puede potenciar aún más su impacto educativo. Los Canales Educativos pueden presentarse como oportunidades de crecimiento del desarrollo, nuevos movimientos direccionales o lecciones a través de sus interacciones con dos o más personas con las que se encuentre.

null	Persona, De desarrollo
null	De desarrollo, Persona



Activaciones del null

	P/D	Puerta y Línea	Ajuste	Filtro	Efecto de la carta del Retorno lunar
Retorno Lunar	Diseño	30.6	Yuxtaposición	Luna	Persona
Retorno Lunar	Diseño	41.6	Yuxtaposición	Plutón	De desarrollo



RETORNO LUNAR

Inconsciente Luna - Ciclo: Persona

Durante este ciclo, puedes cruzarte con alguien que aporta un enfoque único al Puerta y la Línea impresas por la Luna en tu gráfico del Ciclo. Esta persona encarna la energía fluida y receptiva de la Luna, atrayendo de forma natural la atención hacia este aspecto de tu gráfico.

Dado que esta conexión crea definición a través de un Canal, su consciencia emocional y su sintonización ayudarán a iluminar los temas y las experiencias vinculadas a esta Puerta y a esta Línea. Su presencia puede animarte a explorar su influencia e integrar sus lecciones en tu camino.

Puerta 30: El Fuego Adherente

La libertad reconocida como una ilusión y la limitación aceptada como un destino.

La Puerta 30 encarna una profunda capacidad para los sentimientos, el deseo y el anhelo, formando la base emocional de las experiencias de la vida. Como parte del Circuito Abstracto de la Percepción, está impulsada por un hambre de nuevas experiencias, incluso cuando no comprende plenamente lo que anhela. El desafío principal de esta puerta radica en gestionar sus deseos con claridad emocional y paciencia, evitando la impulsividad o verse sobrepasada por expectativas no satisfechas. Abordar nuevas experiencias con una actitud de frescura y equilibrio emocional permite a la Puerta 30 navegar la vida sin tomarse los resultados de forma personal. Si bien los deseos iniciales o las expectativas mentales a menudo no se alinean con los resultados reales, esta puerta prospera cuando abraza los giros inesperados de la vida, conocidos como los Destinos, que conducen al descubrimiento y al crecimiento. La sabiduría emerge cuando la Puerta 30 aprende a honrar el propio viaje, en lugar de fijarse en alcanzar resultados específicos.

Profundamente conectada con la energía del deseo y la intensidad emocional, la Puerta 30 refleja el poder crudo y transformador de los sentimientos. Su profundidad emocional le permite usar los sentimientos como una brújula, guiándola a través del rico tapiz de experiencias de la vida. Sin claridad emocional, su anhelo constante puede sentirse abrumador, pero cuando está alineada con la Autoridad Interna, la Puerta 30 navega su paisaje emocional con gracia y resiliencia. Su verdadero don reside en su capacidad de sentir de manera profunda y auténtica, inspirando a otros a abrazar la imprevisibilidad de la vida. Al honrar sus deseos sin apego a resultados específicos, la Puerta 30 transforma su hambre emocional en una fuente de empoderamiento y realización, encontrando sentido en el flujo siempre cambiante de la experiencia.

Información adicional sobre la Puerta:

- Cruces de Encarnación: Contagio, Destinos, Industria
- Cuarto de Encarnación: Iniciación (Mente) - Acuario
- Circuito: Abstracto (Percepción)
- Aminoácido: Glutamina
- Anatomía: Plexo Solar y digestión
- GeneKeys: Deseo (Demasiado serio/Frívolo) - Levedad - Éxtasis
- Compañera de Programación: 29
- Puerta Armónica: 41
- Canal: 41-30 Canal del Reconocimiento



Línea 6: Aplicación - Detrimento

La disciplina para mantener la acción correcta.

↓ **Luna:** Una paz inherente que con demasiada frecuencia tolerará la presencia de fuerzas inferiores. Falta de fuerza para eliminar sentimientos negativos.

- Calidad de la Línea: Maduración de la transición con una perspectiva más allá de la puerta y del circuito. El modelo a seguir.

- Transición: 55.1 - Cooperación

La línea sexta de la Puerta 30 adopta una perspectiva de modelo a seguir, buscando la experiencia emocional definitiva mediante el reconocimiento y la conexión con fuerzas superiores o de alta calidad. Como una conocedora del sentimiento, discierne naturalmente entre experiencias que elevan y aquellas que disminuyen su potencial emocional, esforzándose por el refinamiento y la excelencia en el ámbito emocional.

↓ **Detrimento (Luna):** Con la Luna en detrimento, la línea sexta puede caer en un patrón de tolerancia excesiva, donde el deseo de armonía anula su discernimiento natural. Por ejemplo, puede permanecer en una amistad agotadora por el deseo de evitar el conflicto, permitiendo que persistan conexiones emocionales inferiores. Esta falta de voluntad para soltar experiencias menores disminuye su potencial de refinamiento emocional.

Bajo esta influencia, el impulso de la línea sexta hacia la excelencia emocional se ve comprometido por la aceptación pasiva. Como un jardín invadido por malas hierbas, su incapacidad para aplicar estándares permite que fuerzas menores diluyan su potencial emocional. Para superar este desafío, la línea sexta debe equilibrar su receptividad con la fuerza para mantener límites, aprendiendo que el verdadero refinamiento emocional requiere tanto gracia como el poder de sostener sus estándares.



Inconsciente Plutón - Ciclo: Evolutivo

El Ciclo Plutón Inconsciente irradia como un campo de frecuencias penetrantes y regenerativas, influyendo en la relación más profunda de tu forma con la respiración, la absorción del entorno y el intercambio vital. A través de la Puerta y la Línea que imprime, y al formar un Canal con tu Diseño de Fundación, Plutón actúa como una fuerza evolutiva profundamente arraigada, moldeando la capacidad de tu cuerpo para la transformación, la asimilación y la toma de fuerza vital. Esta influencia opera por debajo del umbral de la consciencia, guiando a tu forma a través de ciclos de inhalación, renovación e interacción con el entorno. Como maestro arquetípico de la respiración de la forma, Plutón se alinea con la capacidad inherente del cuerpo para transformar elementos atmosféricos en poder que sostiene la vida, alternando entre estados de absorción y liberación a medida que avanza por este ciclo.

La influencia evolutiva de Plutón anima a tu cuerpo a refinar su capacidad para el intercambio vital, evolucionando gradualmente desde la ingesta básica hasta un ritmo regenerativo de asimilación y liberación. Al formar un Canal con tu Diseño de Fundación, esta fuerza planetaria fortalece inconscientemente la capacidad de tu forma para sostener sus patrones respiratorios esenciales, moldeando su resiliencia y su conexión con la energía ambiental. A medida que el ciclo progresa, tu forma integrará las lecciones de Plutón sobre transformación, renovación y maestría de la respiración, respondiendo instintivamente a sus frecuencias penetrantes y sustentadoras de la vida.

Puerta 41: La Disminución

La limitación de recursos que maximiza el desarrollo del potencial.

La Puerta 41 encarna la energía de la contracción y sirve como el combustible para la experiencia humana. Porta una presión para buscar experiencias a través de los sentimientos, utilizando su poderosa imaginación para visualizar posibilidades infinitas. Como puerta de contracción, funciona como un resorte comprimido, conteniendo una inmensa energía potencial que lanza nuevas experiencias al liberarse. La Puerta 41 representa el punto de partida de todos los procesos y experiencias humanas, alimentando el impulso de imaginar e iniciar algo nuevo. Su desafío radica en enfocarse en un solo sentimiento o fantasía, resistiendo la atracción del desbordamiento provocado por demasiadas posibilidades. Esta energía es inquieta, percibe la necesidad de nuevos comienzos pero a menudo carece de claridad sin el apoyo de la Puerta 30, que aporta un sentido de deseos o cambios específicos. Juntas, las Puertas 41 y 30 forman el canal del reconocimiento del sentimiento, pero en ausencia de la Puerta 30, esta claridad puede llegar a través de interacciones con otros que tienen la 30 o mediante tránsitos planetarios.

Como el único codón de inicio en el Diseño Humano, la Puerta 41 desempeña un papel crítico en la iniciación de todas las nuevas experiencias, representando una poderosa fuerza evolutiva. Su deseo de sentir y su capacidad para la fantasía son la fuente de la que emergen las experiencias humanas. Sin embargo, esta energía debe equilibrarse para evitar dispersar su enfoque, asegurando que su potencial imaginativo se canalice hacia una exploración significativa. La Puerta 41 prospera cuando abraza su papel de iniciadora, anclando sus visiones en una acción enfocada mientras mantiene su conexión con las posibilidades ilimitadas de la imaginación. Al honrar su necesidad de equilibrio y claridad, la Puerta 41 cumple su papel esencial de encender nuevos comienzos y alimentar la evolución de la experiencia humana.

Información adicional sobre la Puerta:

- Cruces de Encarnación: Lo Inesperado, Fantasía, Alfa
- Cuarto de Encarnación: Mutación (Espíritu) - Acuario
- Circuito: Abstracto (Percepción)



- Aminoácido: Metionina (codón iniciador)
- Anatomía: Raíz/Glándulas suprarrenales
- GeneKeys: Fantasía (Soñador/Hiperactivo) - Anticipación - Emanación
- Compañera de Programación: 31
- Puerta Armónica: 30
- Canal: 41-30 Canal del Reconocimiento

Línea 6: Contagio - Detrimento

La ley de que la maximización del potencial no solo pone fin a la disminución, sino que inevitablemente tal trascendencia beneficia a otros.

- ↓ **Plutón:** No Activo (activo desde 2027.03.23) - La tendencia, en la trascendencia, a mantenerlo en secreto por miedo a verse privado de sus ventajas especiales. El combustible para sentimientos secretos o reprimidos.
- Calidad de la Línea: Maduración de la transición con una perspectiva más allá de la puerta y del circuito. El modelo a seguir.
- Transición: 19.1 - Interdependencia

La Línea 6 porta el potencial de la trascendencia evolutiva al reconocer cuándo los sentimientos y las experiencias han alcanzado su límite natural. Como modelo a seguir, demuestra cómo dar un paso atrás del constante buscar experiencial crea espacio para el verdadero progreso. A través de sus tres fases de desarrollo, la Línea 6 pasa de una inmersión intensa a una observación desapegada, emergiendo finalmente como quien encarna la sabiduría de la limitación.

↓ **Detrimento (Plutón):** Bajo la influencia de Plutón, la Línea 6 puede sentirse presionada a ocultar su reconocimiento de cuándo las experiencias han alcanzado su límite. Por ejemplo, durante la fase de azotea, puede tener dificultades para compartir sus percepciones, temiendo que otros rechacen la idea de retirarse. Esta vacilación puede aislar a la Línea 6, impidiendo que otros se beneficien de su sabiduría y retrasando su surgimiento como modelo a seguir.

El miedo a perder influencia o estatus puede distorsionar la capacidad natural de la Línea 6 para guiar a otros. Su conciencia de cuándo la búsqueda experiencial ya no sirve a la evolución puede sentirse como una carga en lugar de un don. Al retener su comprensión, la Línea 6 corre el riesgo de crear una separación innecesaria, aunque su verdadero propósito reside en ayudar a otros a reconocer, a través de su ejemplo, cuándo la persecución de sentimientos y fantasías debe dar paso al progreso evolutivo.

Activaciones del null

	P/D	Puerta y Línea	Ajuste	Filtro	Efecto de la carta del Retorno lunar
Retorno Lunar	Personalidad	32.3260	Exaltado	Júpiter	De desarrollo
Retorno Lunar	Diseño	32.4	Detrimento	Júpiter	De desarrollo
Retorno Lunar	Diseño	54.2	Exaltado	Mercurio	Persona



RETORNO LUNAR

Consciente Júpiter - Ciclo: Evolutivo

El Ciclo Júpiter irradia como un campo consciente de frecuencias expansivas, influyendo en la relación de tu personalidad con las normas, las leyes y los sistemas de seguridad a través de la Puerta y la Línea que imprime. Al formar un Canal con tu Diseño de Fundación, esta activación jupiteriana actúa como una fuerza evolutiva orientadora, moldeando la capacidad de tu mente para establecer estabilidad, abundancia y resiliencia. Actuando dentro de la consciencia, esta influencia te invita a involucrarte activamente con los temas de protección y crecimiento a medida que se despliegan durante este ciclo. La energía de Júpiter te anima a usar la sabiduría, el optimismo y la comprensión filosófica para crear conscientemente una vida segura y abundante.

La influencia evolutiva de Júpiter inspira a tu mente a transformar el potencial bruto en sistemas estructurados de estabilidad y resiliencia. A través de la Puerta y la Línea que activa, esta fuerza planetaria apoya conscientemente la evolución de tu personalidad, guiándote hacia una abundancia medida y un crecimiento significativo. A medida que el ciclo progresa, tu mente se alinearán de forma natural con las lecciones de expansión, seguridad y sabiduría, integrando las frecuencias expansivas de Júpiter. Este proceso consciente te permite cultivar activamente la resiliencia y la prosperidad, fortaleciendo tus fundamentos con intención y consciencia.

Puerta 32: La Duración

Lo único que perdura es el cambio.

La Puerta 32 porta la capacidad única de reconocer el verdadero valor en personas y cosas, enraizada en su conexión con la corriente de energía instintiva Tribal. Está profundamente sintonizada con el miedo al fracaso —ya sea de la tribu, la comunidad o el negocio—, una consciencia instintiva que impulsa un enfoque naturalmente cauto y conservador hacia el cambio. Esta puerta tiene una aguda habilidad para percibir posibles escollos o fracasos, extrayendo de una profunda memoria celular de experiencias pasadas. Su conservadurismo no se trata de resistir el cambio, sino de asegurar la continuidad y el éxito a largo plazo de la tribu. La Puerta 32 destaca al identificar quién o qué tiene el potencial de crecer, transformarse y ascender dentro de la jerarquía, convirtiéndose en un activo valioso para mantener la vitalidad y la competitividad tribal. Su desafío radica en equilibrar su cautela instintiva con la comprensión de que el cambio es inevitable y esencial para la supervivencia, requiriendo discernimiento para saber cuándo preservar y cuándo adaptarse.

La habilidad innata de esta puerta para percibir el valor y evaluar riesgos potenciales la hace particularmente adecuada para roles que implican gestión financiera, asignación de recursos, evaluación de riesgos o evaluación de talento. Si bien se enfoca en preservar sistemas y procesos que funcionan, debe permanecer abierta a transformaciones necesarias para evitar el estancamiento. La Puerta 32 posee un don para navegar el cambio con sabiduría, asegurando la continuidad mientras fomenta la evolución. Diseñada para elevar materialmente a otros y fortalecer a la tribu, desempeña un papel crítico al identificar y promover a individuos que puedan asegurar el éxito futuro de la tribu, manteniendo al mismo tiempo la integridad del apoyo mutuo. Al combinar su conservadurismo instintivo con una apertura al crecimiento, la Puerta 32 sirve como una fuerza estabilizadora que protege y sostiene a la tribu mientras se adapta a las demandas de un mundo en constante cambio.

Información adicional sobre la Puerta:

- Cruces de Encarnación: Maya, Conservación, Limitación
- Cuarto de Encarnación: Dualidad (Relaciones) - Leo



- Circuito: Tribal
- Aminoácido: Asparagina
- Anatomía: Bazo
- GeneKeys: Fracaso (Fundamentalista/Desarticulado) - Preservación - Veneración
- Compañera de Programación: 42
- Puerta Armónica: 54
- Canal: 54-32 Canal de la Transformación



STFLI3260.docx

Línea 6: Tranquilidad - No Fijación

La necesidad de enfrentar la impermanencia con calma.

↑ **Plutón:** Una aceptación subyacente del cambio que puede o no conducir a la tranquilidad. La consciencia instintiva para aceptar el cambio y la transformación.

↓ **Neptuno:** La impermanencia como prueba de falta de sentido con sus manifestaciones concomitantes: depresión, engaño y, en el extremo, auto-destrucción. El miedo engendrado cuando el cambio se experimenta como impermanencia, y el potencial de depresión.

- Cualidad de la Línea: Maduración de la transición con una perspectiva más allá de la puerta y del circuito. El modelo a seguir.
- Transición: 50.1 - El Inmigrante

La Línea 6 trasciende el enfoque tribal básico en la continuidad material, evolucionando a través de tres fases distintas que culminan en una perspectiva de modelo a seguir del propio cambio. Desde su punto de vista elevado, la Línea 6 adquiere una comprensión única de cómo el poder tribal se conecta con fuerzas evolutivas más amplias, permitiéndole guiar a otros a través de la transformación con aceptación serena.

↑ **Exaltación (Plutón):** En exaltación, Plutón empodera a la Línea 6 para explorar una relación personal con la transformación, creando una base para su posterior sabiduría de modelo a seguir. Durante su fase inicial, la Línea 6 atraviesa experiencias personales profundas con la impermanencia, que la ayudan a comprender la naturaleza del cambio. Por ejemplo, la Línea 6 puede enfrentar una pérdida personal significativa y emerger con una comprensión profunda de cómo la transformación puede conducir al crecimiento. Estas experiencias moldean su capacidad para manejar el cambio con tranquilidad y discernimiento.

A medida que la Línea 6 entra en su fase de observación, Plutón aporta la perspectiva para atestiguar el cambio objetivamente, más allá de las preocupaciones materiales. Desde esta visión elevada, la Línea 6 desarrolla una aceptación de la transformación como un proceso natural y necesario. Esta comprensión serena constituye la base de su fase de modelo a seguir, donde inspira a otros a abrazar el cambio con estabilidad y gracia.

↓ **Detrimento (Neptuno):** En detrimento, Neptuno puede crear desilusión durante la fase inicial de la Línea 6, enturbiando su relación con la transformación. El enfoque en el materialismo tribal puede sentirse carente de sentido, conduciendo a una sensación de desapego e incluso depresión. Por ejemplo, la Línea 6 puede luchar por encontrar propósito en roles tribales tradicionales, retirándose en lugar de involucrarse con el proceso de cambio. Este retraimiento interrumpe su capacidad para construir la base de sus cualidades posteriores de modelo a seguir.

A medida que la Línea 6 pasa a la fase de observación, la influencia de Neptuno puede distorsionar su perspectiva sobre la impermanencia, reforzando sentimientos de inutilidad en lugar de claridad. Esto puede manifestarse como resistencia a abrazar su fase de modelo a seguir, proyectando confusión o melancolía sobre los demás. Cuando Neptuno domina, la capacidad de la Línea 6 para guiar a otros a través de la transformación queda comprometida, ya que lucha por encarnar la tranquilidad necesaria para tender puentes entre las realidades actuales y los valores emergentes.



Inconsciente Júpiter - Ciclo: Evolutivo

El Ciclo Júpiter de Diseño irradia como un campo inconsciente de frecuencias protectoras, influyendo en la relación de tu forma con reglas, leyes y sistemas de seguridad a través de la Puerta y la Línea que imprime. Al formar un Canal con tu Diseño de Fundación, esta impronta jupiteriana actúa como una fuerza evolutiva profundamente arraigada, condicionando directamente a tu cuerpo. Operando por debajo de la consciencia, esta influencia moldea la capacidad de tu forma para establecer estabilidad, abundancia y resiliencia. Aunque inconsciente, esta energía se alinea con los ritmos naturales de tu forma, refinando sus sistemas de seguridad innatos a medida que avanza por este ciclo.

La influencia evolutiva de Júpiter anima a tu cuerpo a transformar el potencial bruto en un estado de ser más equilibrado y seguro. A través de la Puerta y la Línea que activa, esta fuerza planetaria sostiene inconscientemente la evolución de tu forma, guiándola hacia una mayor estabilidad y una abundancia medida. A medida que el ciclo progresa, tu forma integrará de manera natural lecciones de expansión, protección y sabiduría, respondiendo instintivamente a las frecuencias expansivas y protectoras de Júpiter. Este proceso inconsciente permite que tu forma crezca en su capacidad inherente de resiliencia y prosperidad, fortaleciendo gradualmente su base sin necesidad de intervención consciente.

Puerta 32: La Duración

Lo único que perdura es el cambio.

La Puerta 32 porta la capacidad única de reconocer el verdadero valor en personas y cosas, enraizada en su conexión con la corriente de energía instintiva Tribal. Está profundamente sintonizada con el miedo al fracaso —ya sea de la tribu, la comunidad o el negocio—, una consciencia instintiva que impulsa un enfoque naturalmente cauto y conservador hacia el cambio. Esta puerta tiene una aguda habilidad para percibir posibles escollos o fracasos, extrayendo de una profunda memoria celular de experiencias pasadas. Su conservadurismo no se trata de resistir el cambio, sino de asegurar la continuidad y el éxito a largo plazo de la tribu. La Puerta 32 destaca al identificar quién o qué tiene el potencial de crecer, transformarse y ascender dentro de la jerarquía, convirtiéndose en un activo valioso para mantener la vitalidad y la competitividad tribal. Su desafío radica en equilibrar su cautela instintiva con la comprensión de que el cambio es inevitable y esencial para la supervivencia, requiriendo discernimiento para saber cuándo preservar y cuándo adaptarse.

La habilidad innata de esta puerta para percibir el valor y evaluar riesgos potenciales la hace particularmente adecuada para roles que implican gestión financiera, asignación de recursos, evaluación de riesgos o evaluación de talento. Si bien se enfoca en preservar sistemas y procesos que funcionan, debe permanecer abierta a transformaciones necesarias para evitar el estancamiento. La Puerta 32 posee un don para navegar el cambio con sabiduría, asegurando la continuidad mientras fomenta la evolución. Diseñada para elevar materialmente a otros y fortalecer a la tribu, desempeña un papel crítico al identificar y promover a individuos que puedan asegurar el éxito futuro de la tribu, manteniendo al mismo tiempo la integridad del apoyo mutuo. Al combinar su conservadurismo instintivo con una apertura al crecimiento, la Puerta 32 sirve como una fuerza estabilizadora que protege y sostiene a la tribu mientras se adapta a las demandas de un mundo en constante cambio.

Información adicional sobre la Puerta:

- Cruces de Encarnación: Maya, Conservación, Limitación
- Cuarto de Encarnación: Dualidad (Relaciones) - Leo
- Circuito: Tribal
- Aminoácido: Asparagina
- Anatomía: Bazo
- GeneKeys: Fracaso (Fundamentalista/Desarticulado) - Preservación - Veneración



- Compañera de Programación: 42
- Puerta Armónica: 54
- Canal: 54-32 Canal de la Transformación

Línea 4: La Razón es la Fuerza - Exaltación

↑ **Júpiter:** En tiempos de cambio, el instinto de mantener los propios principios. El instinto de mantener los propios principios en tiempos de cambio.

- Cualidad de la Línea: Fijada en externalizar su cualidad de vía única.

La Línea 4 opera mediante la externalización de un único tema enfocado, fusionando principios y poder en una expresión directa de control. Su resonancia con la primera línea aporta una base conservadora a su expresión social, particularmente en el ámbito de la gestión de recursos. La fortaleza de esta línea reside en mantener estándares consistentes que influyen en la estructura tribal más amplia.

↑ **Exaltación (Júpiter):** En exaltación, Júpiter empodera a la Línea 4 para mantener los principios incluso cuando las circunstancias cambian. Su enfoque de vía única le permite traducir valores en poder práctico dentro de la esfera tribal. Por ejemplo, la Línea 4 puede hacerse cargo de la distribución de recursos en una comunidad, asegurando la equidad y la consistencia a pesar de presiones externas por el cambio. Este enfoque firme crea un marco fiable para la gestión de recursos tribales.

La naturaleza externalizada de la Línea 4 le permite demostrar cómo un liderazgo con principios puede establecer estructuras perdurables. Júpiter mejora su capacidad para proyectar estándares inquebrantables de los que otros pueden depender, creando una base donde la acción correcta se alinea con dinámicas tribales sostenibles. Este liderazgo basado en valores inspira confianza y estabilidad dentro del grupo.



Inconsciente Mercurio - Ciclo: Persona

Durante este ciclo, puedes encontrarte con alguien que encarna sutilmente la energía inconsciente de Mercurio, trayendo a tu vida los temas de la Puerta y la Línea que porta. Su influencia puede no ser inmediatamente obvia, pero a través de vuestras interacciones, podrías notar cambios en cómo procesas e intercambias ideas.

Esta activación crea definición en tu Diseño y tiene el potencial de estimular patrones de pensamiento más profundos o provocar percepciones que surgen de forma inesperada, a menudo más allá de la consciencia. Si eliges involucrarte, su presencia puede inspirarte, ofreciendo oportunidades de crecimiento sutil pero profundo en la manera en que te comunicas y te conectas con los demás.

Puerta 54: La Doncella que se Casa

La interacción en su contexto social mundano pero también las relaciones místicas y cósmicas de uno.

La Puerta 54 porta la energía de la ambición y el impulso de ascender en la jerarquía material y social. Está profundamente enfocada en la búsqueda del éxito, el reconocimiento y el avance, encarnando el arquetipo del aspirante que busca demostrar su valía. Esta energía es de naturaleza tribal, lo que significa que sus ambiciones a menudo están ligadas a las necesidades materiales y prácticas del grupo. La Puerta 54 siempre mira hacia arriba, esforzándose por crear oportunidades y conexiones que puedan conducir a la transformación y al progreso. Su ambición no es pasiva - está alimentada por el deseo de lograr más y establecer un lugar de influencia dentro de la tribu.

Aunque la Puerta 54 es inherentemente ambiciosa, su efectividad puede potenciarse cuando se empareja con la consciencia instintiva de la Puerta 32, que evalúa la sostenibilidad potencial de sus esfuerzos. La Puerta 32 ayuda a refinar el impulso de la Puerta 54, asegurando que sus ambiciones se dirijan hacia empeños que puedan conducir a un éxito duradero en lugar de ganancias fugaces. Sin embargo, el núcleo de la Puerta 54 sigue siendo su aspiración implacable y la determinación de ascender, transformando el potencial en logro tangible en el mundo material.

Información adicional sobre la Puerta:

- Cruces de Encarnación: Penetración, Ambición, Ciclos
- Cuarto de Encarnación: Mutación (Espíritu) - Capricornio
- Circuito: Tribal (Ego)
- Aminoácido: Serina
- Anatomía: Coxis
- GeneKeys: Codicia (Sin ambición/Codicioso) - Aspiración - Ascensión
- Compañera de Programación: 53
- Puerta Armónica: 32
- Canal: 32-54 Canal de la Transformación



Línea 2: Discreción - No Fijación

↑ **Saturno:** La sabiduría, una vez que una relación es reconocida formalmente, para refrenar la tentación de aprovecharse de interacciones informales pasadas. La energía de la contención alimenta la ambición.

↓ **Marte:** El reconocimiento, en el sentido formal, visto como una licencia para aprovecharse del conocimiento informal. Falta de lealtad. Energía de ambición que puede alimentar la deslealtad.

- Cualidad de la Línea: Proyección hacia dentro. Sin capacidad subjetiva de ver hacia dentro. Lo natural.

La Línea 2 en la Puerta 54 expresa naturalmente la ambición a través de una proyección de discreción, aunque carece de la conciencia subjetiva para ver cómo esta proyección impacta en los demás. Su recorrido implica aprender a equilibrar el reconocimiento formal con el mantenimiento de la confianza en las relaciones informales, asegurando que el avance no se produzca a expensas de la integridad.

↑ **Exaltación (Saturno):** Saturno otorga a la Línea 2 la sabiduría para mantener límites apropiados una vez alcanzado el reconocimiento formal. Por ejemplo, al ascender a una posición de autoridad, la Línea 2 sabe instintivamente cómo retener información privilegiada de interacciones informales previas, preservando la confianza y la armonía. Esta discreción crea una base estable para un mayor crecimiento a la vez que apoya relaciones sólidas.

La expresión madura de la ambición emerge a través de la habilidad de la Línea 2 para navegar jerarquías complejas manteniendo la confiabilidad. La influencia de Saturno refuerza la comprensión de que el verdadero poder reside en la discreción, incluso después de alcanzar un estatus formal. Esta proyección de fiabilidad se convierte en un activo valioso tanto en el ascenso social como en el profesional.

↓ **Detrimento (Marte):** Con Marte en detrimento, la Línea 2 puede ver el reconocimiento formal como una oportunidad para explotar conocimiento privado en beneficio propio. Por ejemplo, al ser elevada a un estatus superior, podría utilizar indebidamente información procedente de relaciones informales, creando una impresión de falta de fiabilidad. Esta influencia marcial puede alterar el equilibrio entre ambición y discreción, minando la confianza.

Sin la contención adecuada, la Línea 2 corre el riesgo de dañar las relaciones y oportunidades que apoyaron su ascenso. La influencia de Marte empuja a la Línea 2 a confundir el estatus formal con un permiso para la indiscreción, proyectando una imagen de deslealtad. Esta desalineación con sus cualidades naturales puede debilitar su influencia y obstaculizar su avance futuro.



Introducción a las Puertas Ambientales

Las Puertas Ambientales en su Retorno Lunar representan características adicionales que se manifiestan en las personas o individuos específicos a su alrededor. Piense en estas características como el telón de fondo de la escena en la “película” de su Retorno Lunar. Estos “personajes” aportan color y profundidad al entorno estipulado por los Nodos del Retorno Lunar y sin duda merecen atención; sin embargo, al estar designadas como activaciones ambientales, no está previsto que interactúe con estas fuerzas.

Aunque su Mente Sombra pueda sentirse tentada a involucrarse con ellas, su Autoridad Interior no lo hará - comprende de manera inherente que estos temas ambientales no están destinados a que enfoque su atención ni a que gaste energía interactuando con ellos. Estas Puertas y Líneas Ambientales están además influenciadas por el planeta que las imprime. Por ejemplo, Mercurio puede representar un personaje de fondo que intenta comunicar la esencia de la puerta y la línea que aporta. Puede observarlo, pero su autoridad permanecerá desapegada. ¡Téngalo presente: su Mente Sombra está influenciada por todo!



Centro Cabeza

P/D	Puerta y Línea	Ajuste	Filtro	Efecto de la carta del Retorno lunar
-----	----------------	--------	--------	--------------------------------------

No tienes huellas medioambientales en este centro.



Centro Ájna definido

P/D	Puerta y Línea	Ajuste	Filtro	Efecto de la carta del Retorno lunar
Personalidad	17.5	Exaltado	Neptuno	Ambiental
Diseño	17.3	Exaltado	Neptuno	Ambiental

Consciente Neptuno - Ciclo: Ambiental

Durante este ciclo, puedes encontrarte en presencia de alguien cuya energía se sienta sutil pero profunda, encarnando las cualidades de Neptuno de intuición, creatividad y consciencia superior. La influencia de esta persona activa suavemente la Puerta y la Línea impresas por Neptuno en tu carta, infundiendo el entorno con una cualidad onírica o espiritualmente resonante. A través de su alineación con la compasión y la imaginación, aporta atención consciente a los temas asociados con esta Puerta y esta Línea.

Sin embargo, como esta activación no crea un Canal en tu Diseño, es poco probable que tu Autoridad Interna preste atención directa a esta energía. En su lugar, su presencia actúa como una influencia de fondo dentro del entorno, animándote sutilmente a reflexionar sobre temas de intuición, creatividad y unidad en las áreas vinculadas a esta parte de tu carta. Su influencia puede inspirarte a acceder a una consciencia superior, abrazar la compasión y explorar los misterios más profundos de la vida.

Puerta 17: Seguir

La ley antigua de que quienes desean gobernar deben saber servir.

La Puerta 17 representa un aspecto vital de la comprensión lógica a través de su capacidad para organizar conceptos y formar opiniones que sirven a lo colectivo. Esta puerta proyecta la mente hacia el futuro, buscando crear soluciones y marcos de trabajo viables que aporten valor a los demás. Prospera al identificar patrones, estructuras y marcos lógicos, ofreciendo una visión de cómo las cosas pueden mejorarse u optimizarse con el tiempo. Sin embargo, las opiniones formadas por la Puerta 17 permanecen teóricas hasta que se sustentan con la profundidad y el detalle que aporta la Puerta 62. Sin esta articulación, los conceptos pueden sentirse incompletos, aunque el acceso a la Puerta 62 a menudo se vuelve disponible en el momento adecuado a través de interacciones con otros o de tránsitos planetarios. La paciencia es clave, ya que las opiniones se comparten mejor cuando son reconocidas e invitadas, permitiendo que las percepciones de la Puerta 17 se expresen de una manera impactante y bien recibida.

Esta puerta también porta una relación única con el tiempo, ya que sus proyecciones mentales a menudo trascienden el tiempo de reloj convencional y, en su lugar, se alinean con el momento correcto para que los conceptos emerjan y se compartan. El potencial organizativo de la Puerta 17 es profundamente orientado al futuro, ofreciendo contribuciones valiosas para estructurar el porvenir colectivo. Sin embargo, su energía debe permanecer arraigada en el servicio, reconociendo que su propósito es beneficiar a otros en lugar de afirmar superioridad intelectual. Cuando se expresa con humildad y paciencia, la claridad lógica y las habilidades organizativas de la Puerta 17 se convierten en una herramienta poderosa para el progreso colectivo, inspirando a otros a alinearse con una visión del futuro más estructurada y reflexiva.

Información adicional sobre la Puerta:

- Cruces de Encarnación: Servicio, Opiniones, Trastorno
- Cuarto de Encarnación: Forma (Civilización) - Géminis
- Circuito: Lógico (Comprensión)
- Aminoácido: Arginina



- Anatomía: Glándula pituitaria, ojo derecho
- GeneKeys: Opinión (Autocrítico/Opinionado) - Visión de conjunto - Omnisciencia
- Compañera de Programación: 18
- Puerta Armónica: 62
- Canal: 17-62 Canal de la Aceptación

Línea 5: Ningún ser humano es una isla - No Fijación

El reconocimiento, sea como se entienda, de que no hay fin a las jerarquías.

↑ **Urano:** La expresión creativa última de la interdependencia, ya sea como voluntad de Dios o síntesis global. Opiniones que pueden expresar el valor de estar organizado, tanto en lo mundano como en lo espiritual.

↓ **Marte:** La arrogancia, a pesar de todas las evidencias, de afirmar que aquí se detiene la responsabilidad. La posibilidad de opiniones que se niegan a ver el valor de estar organizado.

- Universalización: Proyectada como una cualidad universal.

La quinta línea de la Puerta 17 aporta la capacidad de organización universal mediante el reconocimiento de la naturaleza interminable e interconectada de las estructuras jerárquicas. Su cualidad universal proyectada le permite ayudar a otras personas a comprender cómo todos los sistemas —sean mundanos o espirituales— son fundamentalmente interdependientes.

↑ **Exaltación (Urano):** La exaltación uraniana de esta línea se manifiesta como una percepción profunda de la interconexión que une todos los sistemas organizativos. Por ejemplo, podría reconocer cómo las jerarquías individuales contribuyen a patrones en constante expansión que se extienden mucho más allá de las estructuras inmediatas, ofreciendo una visión transformadora de la organización como parte de un orden cósmico.

La influencia revolucionaria de Urano permite a la línea proyectar cualidades universales que ayudan a otras personas a reconocer patrones más amplios de interdependencia. Al tender puentes entre los sistemas prácticos y los propósitos superiores, inspira a otros a ver cómo sus roles encajan en un marco expansivo e interconectado.

↓ **Detrimento (Marte):** El detrimento marcial de esta línea se manifiesta como un rechazo agresivo de los patrones organizativos más amplios. Por ejemplo, puede resistirse a reconocer la interdependencia, afirmando un individualismo militante que crea barreras artificiales a las relaciones jerárquicas naturales. Esto perjudica su capacidad para ayudar a otros a reconocer su lugar dentro de sistemas más amplios.

La influencia de Marte puede distorsionar la proyección universal de la línea, llevándola a imponer dominio y a limitar la organización a lo que puede controlar personalmente. Esta resistencia al ordenamiento natural impide la expansión de la comprensión hacia una interconexión genuina, creando conflictos innecesarios entre la expresión individual y la armonía colectiva.



Inconsciente Neptuno - Ciclo: Ambiental

Durante este ciclo, tu forma puede volverse consciente de alguien que encarna la energía fluida y misteriosa de Neptuno, expresando con profundidad, fluidez y sutil regulación los temas de la Puerta y la Línea impresas.

La presencia de esta persona puede evocar una mayor consciencia del equilibrio dentro de tus propios ritmos, particularmente en los ámbitos de la hidratación, la nutrición o el flujo, fomentando la alineación con la energía líquida de esta Puerta y esta Línea. Su influencia puede sentirse enigmática, guiando o velando sutilmente aspectos de tu entorno y de tus procesos, revelando a menudo percepciones por medios indirectos o intuitivos. Sin embargo, su impacto está destinado principalmente a enriquecer el entorno que te rodea, ya que esta activación no forma un Canal en tu Diseño. Como resultado, es poco probable que tu autoridad interna se implique directamente con esta energía.

Puerta 17: Seguir

La ley antigua de que quienes desean gobernar deben saber servir.

La Puerta 17 representa un aspecto vital de la comprensión lógica a través de su capacidad para organizar conceptos y formar opiniones que sirven a lo colectivo. Esta puerta proyecta la mente hacia el futuro, buscando crear soluciones y marcos de trabajo viables que aporten valor a los demás. Prospera al identificar patrones, estructuras y marcos lógicos, ofreciendo una visión de cómo las cosas pueden mejorarse u optimizarse con el tiempo. Sin embargo, las opiniones formadas por la Puerta 17 permanecen teóricas hasta que se sustentan con la profundidad y el detalle que aporta la Puerta 62. Sin esta articulación, los conceptos pueden sentirse incompletos, aunque el acceso a la Puerta 62 a menudo se vuelve disponible en el momento adecuado a través de interacciones con otros o de tránsitos planetarios. La paciencia es clave, ya que las opiniones se comparten mejor cuando son reconocidas e invitadas, permitiendo que las percepciones de la Puerta 17 se expresen de una manera impactante y bien recibida.

Esta puerta también porta una relación única con el tiempo, ya que sus proyecciones mentales a menudo trascienden el tiempo de reloj convencional y, en su lugar, se alinean con el momento correcto para que los conceptos emerjan y se compartan. El potencial organizativo de la Puerta 17 es profundamente orientado al futuro, ofreciendo contribuciones valiosas para estructurar el porvenir colectivo. Sin embargo, su energía debe permanecer arraigada en el servicio, reconociendo que su propósito es beneficiar a otros en lugar de afirmar superioridad intelectual. Cuando se expresa con humildad y paciencia, la claridad lógica y las habilidades organizativas de la Puerta 17 se convierten en una herramienta poderosa para el progreso colectivo, inspirando a otros a alinearse con una visión del futuro más estructurada y reflexiva.

Información adicional sobre la Puerta:

- Cruces de Encarnación: Servicio, Opiniones, Trastorno
- Cuarto de Encarnación: Forma (Civilización) - Géminis
- Circuito: Lógico (Comprensión)
- Aminoácido: Arginina
- Anatomía: Glándula pituitaria, ojo derecho
- GeneKeys: Opinión (Autocrítico/Opinionado) - Visión de conjunto - Omnisciencia
- Compañera de Programación: 18
- Puerta Armónica: 62
- Canal: 17-62 Canal de la Aceptación



Línea 3: Comprensión - No Fijación

La consciencia de que el mejor camino no es necesariamente el más interesante.

↑ **Plutón:** Seguir el mejor camino proporciona la experiencia necesaria para afrontar el desafío del final del camino. La comprensión de que las mejores opiniones se fundamentan en el detalle.

↓ **Tierra:** Tomar atajos. Se puede llegar antes al final, pero faltará la experiencia esencial. La posibilidad de saltarse detalles y limitar el valor de la opinión.

- Calidad de la Línea: Sintoniza y se adapta a un proceso de prueba y error.

La tercera línea de la Puerta 17 revela la relación crítica entre las opiniones y los detalles que las sustentan. A través de su proceso natural de prueba y error, esta línea aprende que la comprensión más valiosa proviene de la investigación minuciosa y de una base adecuada en los hechos, en lugar de tomar atajos. Cada error y ajuste fortalece su capacidad para formar opiniones creíbles y prácticas.

↑ **Exaltación (Plutón):** La exaltación plutoniana de esta línea se manifiesta como un reconocimiento profundo de la importancia de recopilar detalles para formar opiniones creíbles. Por ejemplo, su naturaleza experimental puede llevarla a probar una perspectiva repetidamente, refinándola hasta que cada detalle se alinee con una verdad más amplia. Este proceso transforma su comprensión, asegurando que las opiniones sean fiables y valiosas.

La disposición de esta línea a abrazar los desafíos de la investigación exhaustiva construye una credibilidad duradera. Al resistir la tentación de apresurar conclusiones, desarrolla perspectivas que pueden soportar el escrutinio. Cada detalle recopilado pasa a formar parte de una transformación mayor, preparando las opiniones de la línea para su aplicación práctica y aceptación.

↓ **Detrimento (Tierra):** El detrimento de la Tierra de esta línea se manifiesta como una tendencia a tomar atajos al formar opiniones, socavando su credibilidad. Por ejemplo, la línea puede saltarse pasos esenciales en su proceso de prueba y error, lo que lleva a perspectivas inestables que no pueden soportar el escrutinio ni la aplicación práctica.

La presión por producir resultados rápidos puede llevar a la línea a ignorar detalles cruciales o a apresurarse en su proceso investigativo. Esto crea opiniones que permanecen teóricas en lugar de asentadas en la realidad, limitando su valor y eficacia. Sin una fundamentación exhaustiva, las perspectivas de la línea no logran la tracción necesaria para su implementación.



Centro Garganta definido

P/D	Puerta y Línea	Ajuste	Filtro	Efecto de la carta del Retorno lunar
Personalidad	16.6	Exaltado	Urano	Ambiental
Diseño	35.1	Detrimento	Urano	Ambiental

Consciente Urano - Ciclo: Ambiental

Durante este ciclo, puedes cruzarte con alguien cuya presencia se sienta eléctrica e impredecible, encarnando la energía de Urano de innovación y cambio. La influencia de esta persona aporta una chispa de originalidad y disrupción a la Puerta y la Línea impresas por Urano en tu carta, infundiendo el entorno con un sentido de libertad y posibilidad. A través de su audaz individualidad, aporta atención consciente a los temas conectados con esta Puerta y esta Línea.

Sin embargo, como esta activación no crea un Canal en tu Diseño, es poco probable que tu Autoridad Interna preste atención directa a esta energía. En su lugar, su presencia actúa como una influencia de fondo dentro del entorno, animándote sutilmente a reflexionar sobre temas de individualidad, cambio y progreso en las áreas vinculadas a esta parte de tu carta. Su influencia puede inspirarte a explorar nuevas posibilidades, abrazar la transformación y alinearte con tu yo auténtico.

Puerta 16: Entusiasmo

El gran arte de enriquecer la vida mediante la canalización armónica de la energía.

La Puerta 16 encarna el potencial de cultivar la maestría mediante la identificación profunda con habilidades y talentos, lograda a través de la repetición y la experimentación. No se trata de la identidad en sí, sino de alinearse con ocupaciones específicas para refinarlas y perfeccionarlas, ya sea en las artes, las ciencias u otro campo. Esta puerta prospera con el entusiasmo, impulsando el proceso de probar, verificar y afinar el oficio. Su energía apoya la validación de patrones lógicos y soluciones innovadoras, conectando la comprensión intelectual con la aplicación práctica. Sin embargo, sin acceso a la Puerta 48, que aporta profundidad y conocimiento, la Puerta 16 puede encontrarse adquiriendo muchas habilidades pero careciendo de los recursos para aplicarlas de manera efectiva. Afortunadamente, la influencia de la Puerta 48 aún puede accederse a través de interacciones con otros o del flujo natural de los tránsitos planetarios, asegurando que el proceso de refinamiento y maestría siga siendo accesible con tiempo y paciencia.

La energía de la Puerta 16 a veces puede sentirse inconsistente, particularmente porque carece de una conexión motora directa para sostener sus procesos. El entusiasmo puede ir y venir, requiriendo paciencia durante los bajones, ya que la energía inevitablemente resurge para reavivar la pasión y el impulso. La maestría a través de esta puerta emerge de abrazar plenamente las habilidades elegidas y comprometerse con el proceso continuo de experimentación y refinamiento. Aunque el viaje puede resultar frustrante por momentos, la capacidad de la Puerta 16 para el entusiasmo, la creatividad y el desarrollo de habilidades la convierte en una contribuyente vital tanto al crecimiento personal como al avance colectivo. Su presencia inspira a otros a perseguir la excelencia en sus propios empeños, demostrando el poder transformador de la dedicación y la búsqueda de la maestría.

Información adicional sobre la Puerta:

- Cruces de Encarnación: Planificación, Experimentación, Identificación.
- Cuarto de Encarnación: Forma (Civilización) - Géminis
- Circuito: Lógico (Comprensión)



- Aminoácido: Cisteína
- Anatomía: Paratiroides
- GeneKeys: Indiferencia (Crédulo/Autoengañado) - Versatilidad - Maestría
- Compañera de Programación: 09
- Puerta Armónica: 48
- Canal: 16-48 Canal de la Longitud de Onda

Línea 6: Credulidad - No Fijación

La susceptibilidad a la propaganda.

↑ **Neptuno:** La capacidad de experimentar, examinar y luego rechazar el entusiasmo engañoso. El talento para evaluar la expresión de los demás.

↓ **Júpiter:** El mismo principio, pero donde Neptuno destruirá y luego buscará nuevas formas, Júpiter se retirará dolorosamente. Su entusiasmo por las estructuras sociales permanentemente prejuiciado. El fracaso en evaluar la expresión de los demás.

- Calidad de la Línea: Maduración de la transición con una perspectiva más allá de la puerta y del circuito. El modelo a seguir.
- Transición: 35.1 - Humildad

La sexta línea de la Puerta 16 lleva la maduración del reconocimiento de habilidades a su culminación trascendente. Esta línea recorre un viaje de la credulidad a la discriminación, desarrollando una comprensión sofisticada de cómo el talento sirve a la evolución colectiva. Su papel se centra cada vez más en mantener estándares mientras reconoce que la autenticidad y el propósito evolutivo a menudo importan más que la perfección en la forma.

↑ **Exaltación (Neptuno):** La exaltación neptuniana de esta línea se manifiesta a través de su apertura inicial a diversas expresiones de habilidad y talento, lo que sirve como terreno fértil para el crecimiento. Por ejemplo, durante su primera fase (1-30 años), la susceptibilidad de la línea a la propaganda le permite sumergirse en una variedad de expresiones de talento. Este periodo de exploración construye una base sólida para una discriminación posterior y la capacidad de identificar la habilidad genuina.

A medida que la línea madura hacia su fase objetiva (30-50 años), desarrolla una perspectiva desapegada que le permite examinar las manifestaciones de habilidad con claridad. Su sabiduría neptuniana transforma la credulidad temprana en una capacidad refinada para evaluar el talento, lo que permite a la línea guiar a otras personas a distinguir expresiones auténticas de las engañosas. Este proceso apoya en última instancia la evolución colectiva.

↓ **Detrimento (Júpiter):** El detrimento de Júpiter de esta línea se manifiesta como una retirada dolorosa ante expresiones imperfectas de habilidad. Por ejemplo, durante su primera fase, las decepciones tempranas con talentos por debajo del estándar pueden hacer que la línea se desvincule prematuramente, evitando una mayor exploración o participación en el crecimiento colectivo.

A medida que la línea entra en su fase “en el tejado” (30-50 años), esta tendencia a la retirada puede intensificarse, con su perspectiva crítica volviéndose excesivamente desapegada del compromiso constructivo. El reto radica en equilibrar sus altos estándares con la implicación activa, asegurando que su capacidad para criticar expresiones de habilidad sirva de puente hacia el progreso colectivo y no de barrera.



Inconsciente Urano - Ciclo: Ambiental

Durante este ciclo, tu forma puede volverse consciente de alguien que encarna la energía innovadora e impredecible de Urano, expresando con originalidad, espontaneidad y singularidad los temas de la Puerta y la Línea impresas.

La presencia de esta persona puede despertar el reconocimiento de tus propios patrones únicos o inspirar en ti un sentido de libertad e individualidad, alentando la alineación con la energía no convencional de esta Puerta y esta Línea. Su influencia puede sentirse eléctrica, rompiendo la rutina o las expectativas convencionales con irrupciones súbitas de innovación u originalidad. Sin embargo, su impacto está destinado principalmente a enriquecer el entorno que te rodea, ya que esta activación no forma un Canal en tu Diseño. Como resultado, es poco probable que tu autoridad interna se implique directamente con esta energía.

Puerta 35: El Progreso

Por diseño, el progreso no puede existir en el vacío y depende de la interacción.

La Puerta 35 representa un aspecto crítico de la Familia Abstracta de la Percepción, encarnando el impulso por la experiencia, el cambio y el progreso. Busca constantemente la próxima experiencia, como un ratón en la rueda, impulsada por una curiosidad insaciable por explorar lo que la vida ofrece. La Puerta 35 a menudo desarrolla una cualidad de “todoterreno”, sabiendo un poco de una amplia gama de cosas debido a sus encuentros diversos. Su energía no trata de la maestría o la repetición, sino de acumular una amplitud de experiencias, cada una contribuyendo a un tapiz mayor de vida. Sin embargo, la búsqueda interminable de la novedad puede llevar a un ciclo de anticipación e insatisfacción —satisfacer un deseo a menudo enciende la necesidad del siguiente—, creando una energía inquieta que debe gestionarse con cuidado para evitar la imprudencia o el agotamiento.

El verdadero don de la Puerta 35 reside en la sabiduría que surge de forma natural de su amplitud de experiencia. Esta sabiduría no se busca deliberadamente, sino que se acumula con el tiempo como resultado de vivir una vida llena de variedad y cambio. Cuando está guiada por la Autoridad Interna, la energía de la Puerta 35 puede conducir al crecimiento personal y a la capacidad de ofrecer una perspectiva única y valiosa a lo colectivo. Su viaje es uno de abrazar el cambio, confiar en su impulso natural de exploración y honrar la sabiduría que proviene de una vida plenamente experimentada.

Información adicional sobre la Puerta:

- Cruces de Encarnación: Consciencia, Experiencia, Separación
- Cuarto de Encarnación: Civilización (Forma) - Géminis
- Circuito: Abstracto (Percepción)
- Aminoácido: Triptófano
- Anatomía: Garganta/Paratiroides
- GeneKeys: Hambre (Aburrido/Maníaco) - Aventura - Ilimitación
- Compañera de Programación: 05
- Puerta Armónica: 36
- Canal: 35-36 Canal de la Transitoriedad



Línea 1: Humildad - Exaltación

La capacidad de aceptar el rechazo.

↑ **Venus:** El artista que acepta el rechazo como parte del proceso. La aceptación del cambio y del rechazo como parte del proceso.

- Cualidad de la Línea: Introspectiva e investigadora.

El enfoque de la Línea 1 hacia el proceso de cambio se enraíza en su capacidad de soltar experiencias completadas y seguir adelante. A través de la investigación, la Línea 1 descubre que el progreso requiere dejar ir lo viejo para crear espacio para lo nuevo. Este reconocimiento de que nada permanece estático forma la base del avance auténtico.

↑ **Exaltación (Venus):** Venus imbuye a la Línea 1 de una sensibilidad inherente natural para reconocer cuándo una experiencia ha cumplido su propósito y debe ser soltada. Por ejemplo, la Línea 1 puede completar un proyecto y determinar con confianza cuándo está listo para ser compartido o finalizado, evitando retrasos innecesarios o un sobreenálisis. Esta capacidad para reconocer el momento correcto del cierre permite a la Línea 1 transitar con gracia y claridad.

A medida que su comprensión se profundiza, la Línea 1 aprende que soltar y abrazar lo nuevo son aspectos interconectados de la misma fuerza creativa. Venus ayuda a la Línea 1 a desarrollar una base de aprecio por el ritmo constante de la vida de finales y comienzos. Esta perspectiva fortalece la capacidad de la Línea 1 para progresar de forma auténtica, cabalgando las olas del cambio con humildad y confianza.



Centro G definido

P/D	Puerta y Línea	Ajuste	Filtro	Efecto de la carta del Retorno lunar
Diseño	46.2	Yuxtaposición	Marte	Ambiental

Inconsciente Marte - Ciclo: Ambiental

Durante este ciclo, tu forma puede volverse consciente de alguien que encarna la energía instintiva y dinámica de Marte, expresando con vitalidad y fuerza los temas de la Puerta y la Línea impresas.

La presencia de esta persona puede despertar en ti un impulso natural, alentando una acción audaz y el involucramiento con la energía de esta Puerta y esta Línea, impulsándote hacia adelante con coraje y determinación. Sin embargo, su influencia está destinada principalmente a enriquecer el entorno que te rodea, ya que esta activación no forma un Canal en tu Diseño. Como resultado, es poco probable que tu autoridad interna se implique directamente con esta energía.

Puerta 46: Ascendiendo

Buena fortuna que puede percibirse como el resultado de la serendipia pero que deriva del esfuerzo y la dedicación.

La Puerta 46 encarna el don del tiempo perfecto, logrado a través del esfuerzo, la dedicación y una confianza innata en el flujo de la vida. Lleva un profundo amor y reverencia por el cuerpo, viéndolo como el templo sagrado de la existencia física. Esta energía permite una inmersión total en las experiencias de la vida, abrazando cada momento sin juicio, sea placentero o desafiante. La Puerta 46 fomenta la confianza en las respuestas naturales del cuerpo, ofreciendo alineación y sincronización a través del tiempo correcto. Su verdadera fortaleza reside en la capacidad de rendirse completamente a las experiencias, cayendo en ellas sin reservas ni expectativas. Al permitir que la vida se despliegue de forma natural, obtiene percepciones y descubrimientos profundos, enseñando el valor de la presencia y la sabiduría que surge de estar plenamente comprometido con el viaje experiencial.

La buena fortuna de la Puerta 46 no surge de perseguir resultados específicos, sino de abrazar cada experiencia con todo el corazón y sin medir. Su efectividad se basa en honrar el cuerpo, mantener su bienestar y confiar en el flujo natural de la vida. Esta energía promueve la aceptación de la propia forma y la sabiduría que proviene de vivir de manera auténtica y abierta. A través de su dedicación a la experiencia física y su capacidad de encarnar plenamente la vida, la Puerta 46 contribuye a un mayor sentido de amor y conexión. Al compartir su sabiduría experiencial, inspira a otros a abrazar sus propios recorridos, fomentando una mayor aceptación y confianza en la perfección del tiempo de la vida.

Información adicional sobre la Puerta:

- Cruces de Encarnación: Vasija del Amor, Serendipia, Sanación
- Cuarto de Encarnación: Dualidad (Relaciones) - Libra / Virgo
- Circuito: Abstracto (Percepción)
- Aminoácido: Alanina
- Anatomía: Sangre
- GeneKeys: Seriedad (Frígido/Frívolo) - Deleite - Éxtasis
- Compañera de Programación: 25
- Puerta Armónica: 29
- Canal: 29-46 Canal del Descubrimiento



Línea 2: La Prima Donna - Detrimento

↓ **Marte:** Exigencias poco realistas y naturaleza ofensiva de una mediocridad egocéntrica. La determinación de ser tratada como un éxito antes de que se haya materializado.

- Cualidad de la Línea: Proyección hacia dentro. Sin capacidad subjetiva para ver hacia dentro. El natural.

La Línea 2 en la Puerta 46 exuda de forma natural la sensación de estar en el lugar adecuado en el momento adecuado. Aunque simplemente transita por las experiencias de un modo auténtico y natural, esta confianza innata suele desencadenar reacciones fuertes en otros que pueden percibirla como arrogancia o seguridad inmerecida. A pesar de ello, la presencia natural de la Línea 2 a menudo atrae tanto crítica como reconocimiento.

↓ **Detrimento (Marte):** Bajo la influencia de Marte, la confianza natural de la Línea 2 se desalinea con sus habilidades, llevándola a exigir reconocimiento sin el talento que lo sustente. Por ejemplo, quienes observan desde fuera pueden ver una arrogancia infundada, cuando la Línea 2 intenta forzar un reconocimiento que no ha ganado. Este comportamiento crea resistencia genuina y aliena a quienes la rodean.

La presión por parecer exitosa aparta a la Línea 2 de su experiencia auténtica. En lugar de permitir que el reconocimiento surja de forma natural, comienza a hacer exigencias poco realistas y a comportarse de un modo que confirma las percepciones negativas de los demás. Esta desconexión de la autenticidad impide que la Línea 2 alcance un éxito genuino, dejándola incapaz de justificar sus expectativas.



Centro Corazón indefinido

P/D	Puerta y Línea	Ajuste	Filtro	Efecto de la carta del Retorno lunar
-----	----------------	--------	--------	--------------------------------------

No tienes huellas medioambientales en este centro.



Centro Bazo definido

P/D	Puerta y Línea	Ajuste	Filtro	Efecto de la carta del Retorno lunar
-----	----------------	--------	--------	--------------------------------------

No tienes huellas medioambientales en este centro.



Centro Sacral definido

P/D	Puerta y Línea	Ajuste	Filtro	Efecto de la carta del Retorno lunar
Personalidad	3.5	Exaltado	Luna	Ambiental
Diseño	9.2	Exaltado	Venus	Ambiental

Consciente Luna - Ciclo: Ambiental

Durante este ciclo, puedes notar a alguien que aporta un enfoque claro y activo a la Puerta y la Línea impresas por la Luna en tu carta. Esta persona encarna la energía fluida y nutritiva de la Luna, influyendo de forma natural en el tono emocional del entorno. A través de su consciencia y sensibilidad emocionales, aporta atención consciente a los temas y experiencias asociados con esta Puerta y esta Línea.

Sin embargo, esta activación no crea un Canal en tu Diseño, por lo que es poco probable que tu Autoridad Interna preste atención directa a esta energía. En su lugar, su presencia actúa como una influencia de fondo dentro del entorno, animándote sutilmente a reflexionar sobre tus sentimientos, procesar emociones y alinearte con los temas de esta parte de tu carta.

Puerta 3: La Dificultad al Comienzo

El desafío fundamental de la iniciación es trascender la confusión y establecer el orden.

La Puerta 3 es una fuerza poderosa de innovación y transformación, que encarna la esencia del proceso evolutivo de la vida. Posee la capacidad innata de catalizar nuevos comienzos, que a menudo emergen desde un estado de confusión o caos. Este desorden inicial no es un defecto, sino una parte necesaria del proceso, señalando el potencial para que algo completamente nuevo tome forma. La energía de la Puerta 3 prospera en su capacidad para trascender la confusión, permitiendo que la vida guíe de manera natural el proceso de orden hacia la claridad y la innovación revolucionaria. Su don reside en confiar en el flujo del cambio y navegar pacientemente la turbulencia que acompaña a la mutación, sabiendo que el caos es una parte vital de crear algo verdaderamente transformador.

Sin embargo, el proceso de la Puerta 3 no está exento de desafíos. Esta energía requiere paciencia y confianza en el timing, lo que puede llevar a frustración o melancolía cuando la claridad se siente retrasada o cuando el proceso de transformación parece estancado. Esta melancolía refleja una profunda consciencia de lo que podría ser, junto con la incomodidad de esperar a que surjan las condiciones adecuadas. La clave es abrazar el ritmo natural de la energía de la Puerta 3, permitiendo que lo nuevo se despliegue a su debido tiempo. Cuando está debidamente alineada, se convierte en una fuerza que trae verdadera transformación e impacto duradero, estableciendo orden a partir del caos y allanando el camino para el cambio evolutivo. Su capacidad para guiar nuevos comienzos es un don profundo, que ofrece el potencial de crecimiento e innovación que puede no comprenderse de inmediato pero que deja un legado perdurable.

Información adicional sobre la Puerta:

- Cruces de Encarnación: Leyes, Mutación, Deseos
- Cuarto de Encarnación: Mente (Iniciación) - Aries/Tauro
- Circuito: Individual (Conocer)
- Anatomía: Ombligo
- Aminoácido: Leucina
- GeneKeys: Caos (Anal/Desordenado) - Innovación - Inocencia
- Compañera de Programación: 50



- Puerta Armónica: 60
- Canal: 03-60 Canal de la Mutación

Línea 5: Victimización - No Fijación

Cuando las acciones diseñadas para superar la confusión alienan a otros.

↑ **Marte:** El coraje de mantenerse fiel a las propias convicciones. La energía única de la individualidad para soportar la confusión.

↓ **Tierra:** La Tierra en detrimento, donde la victimización conduce al apaciguamiento y al sufrimiento. Energía confusa que es dominada por el poder de ordenamiento de otros.

- Cualidad de la Línea: Completa y universaliza el tema del Hexagrama.

La posición de quinta línea aporta el coraje para mantener la verdad individual pese a las proyecciones externas, permitiéndote demostrar que la confusión es una parte natural del proceso de ordenamiento de la vida en lugar de algo que requiera arreglarse de inmediato. Aunque esta fortaleza te permite resistir la victimización honrando tu propio timing, la presión por apaciguar a otros puede llevar a ceder tu proceso individual ante las demandas colectivas de una resolución prematura.

↑ **Exaltación (Marte):** Marte exaltado aporta una fuerza inquebrantable para mantenerse firme en el propio proceso, incluso cuando otros proyectan sus suposiciones de confusión. Como un árbol profundamente enraizado que permanece estable pese a fuerzas externas, esta posición de quinta línea se manifiesta como el poder de mantener la integridad mientras otros intentan imponer su guía. A través de la influencia de Marte emerge la energía guerrera para resistir la presión externa de conformarse a las percepciones de los demás.

Esto crea una fuerza protectora que mantiene la soberanía individual incluso cuando proyecciones universales intentan “arreglar” o “guiar” tu aparente confusión. Como el adulto maduro que aún es visto como un niño por sus padres, esta energía marcial asegura que puedas sostener tu verdad, tanto si estás realmente confundido como si solo eres percibido así por otros.

↓ **Detrimento (Tierra):** Bajo la influencia en detrimento de la Tierra, la presión por apaciguar a otros conduce a una victimización genuina. Esta energía se distorsiona en la sumisión a fuerzas externas de ordenamiento, creando sufrimiento al ceder el proceso individual a las demandas colectivas.

Este detrimento suele aparecer como una capitulación ante quienes proyectan confusión sobre ti, incluso cuando su “ayuda” puede ser inapropiada, prematura o incorrecta. La potencial solidez terrenal se transforma en vulnerabilidad a la explotación, resultando en sufrimiento al apaciguar la necesidad de otros de “arreglar” la confusión, en lugar de mantener la integridad del proceso y el timing individuales.



Inconsciente Venus - Ciclo: Ambiental

Durante este ciclo, tu forma puede volverse consciente de alguien que encarna la energía de Venus, enfatizando temas de discernimiento, valores y la belleza del refinamiento a través de la Puerta y la Línea impresas. Esta persona puede animarte a reflexionar sobre lo que verdaderamente importa en tus relaciones, tu creatividad y tu sentido de autoestima.

Sin embargo, su presencia está destinada principalmente a enriquecer el entorno que te rodea, ya que esta activación no forma un Canal en tu Diseño. En consecuencia, es poco probable que tu autoridad interna se implique directamente con esta energía.

Puerta 9: Domar el Poder de lo Pequeño

El potencial puede cumplirse mediante la atención detallada a todos los aspectos pertinentes.

La Puerta 9 simboliza el poder del enfoque y la atención al detalle, aportando la energía necesaria para comprender y organizar el mundo. Apoya la realización del potencial de un proyecto concentrándose en todos los aspectos críticos con precisión y diligencia. Esta puerta no trata del pensamiento abstracto, sino que proporciona una fuente constante de energía para la concentración profunda y la aplicación práctica. La Puerta 9 porta un don natural para gestionar detalles y mantener el enfoque, lo cual es crucial para desarrollar habilidades y obtener una comprensión más profunda de las complejidades de la vida. Su capacidad para afinar en los componentes pequeños, a menudo pasados por alto, de un proceso contribuye al crecimiento colectivo, lo que la hace particularmente valiosa en campos minuciosos y orientados al detalle como la investigación científica o el análisis.

Esta puerta también aporta determinación y perseverancia, ofreciendo poder de permanencia para procesos detallados y compromisos a largo plazo. Sin embargo, sin la energía equilibrante de la Puerta 52, la Puerta 9 a veces puede tener dificultades para permanecer quieta o canalizar su energía en una sola dirección durante períodos prolongados. Esta estabilidad puede obtenerse de otros que porten la Puerta 52 o de tránsitos planetarios cuando sea necesario. La capacidad de trabajo detallado y enfocado que encarna la Puerta 9 es un rasgo raro y valioso en un mundo complejo, ya que permite la investigación minuciosa y la comprensión de sistemas intrincados. Al proporcionar el enfoque y el compromiso necesarios para una exploración cuidadosa, la Puerta 9 se convierte en un activo vital para lo colectivo, contribuyendo de manera significativa a la capacidad de la humanidad para comprender y navegar los detalles intrincados de la vida.

Información adicional sobre la Puerta:

- Cruces de Encarnación: Planificación, Enfoque, Identificación
- Cuarto de Encarnación: Espíritu (Mutación) - Sagitario
- Circuito: Lógico (Comprensión)
- Aminoácido: Treonina
- Anatomía: Plexo sacro
- GeneKeys: Inercia (Reacio/Desviado) - Determinación - Invencibilidad
- Compañera de Programación: 16
- Puerta Armónica: 52
- Canal: 09-52 Canal de la Concentración



Línea 2: La miseria ama la compañía - No Fijación

↑ **Plutón:** La colaboración con otros para atemperar la frustración. El poder de colaborar con otros en el enfoque.

↓ **Júpiter:** La necesidad abrumadora de expansión puede conducir a errores de juicio, oportunidades perdidas y depresión. El impulso de colaborar que perderá el enfoque.

- Calidad de la Línea: Hace visible el tema del Hexagrama; es vista, pero no puede verse a sí misma.

Esta línea emite: “¡Mira qué bien puedo concentrarme; enfoquémonos juntos!” Su despliegue de atención enfocada atrae a otros. Pero aquí está la trampa: que la Línea 2 pueda reunir a un grupo de personas todas concentrándose intensamente no significa que estén avanzando. Es como reunir con orgullo un grupo de estudio donde todos son estupendos mirando fijamente la página, pero nadie entiende realmente lo que está leyendo.

↑ **Exaltación (Plutón):** Cuando la proyección de la Línea 2 funciona bien, su despliegue de atención enfocada atrae a personas que aportan verdadero insight, no solo más concentración. En lugar de atraer a otros que dicen “¡Eh, yo también puedo enfocarme!”, la Línea 2 atrae a quienes ven las cosas desde ángulos diferentes.

El don de la Línea 2 crea de forma natural grupos de estudio donde su enfoque atrae a personas que cada una aporta algo nuevo: de repente los problemas se resuelven porque todos traen una perspectiva distinta, no solo más potencia intelectual.

↓ **Detrimento (Júpiter):** La proyección de la Línea 2 se vuelve en su contra cuando solo atrae a más personas que piensan que la concentración es la respuesta mágica. La sala se llena de gente frustrada mostrando con orgullo lo fuerte que puede enfocarse, pero aun así perdiendo completamente el punto.

Esto crea un ciclo de miseria compartida: todos están convencidos de que hacen lo correcto al enfocarse más fuerte y durante más tiempo, pero nadie cuestiona si podría haber una mejor manera de abordar el problema.



Centro Plexo Solar definido

P/D	Puerta y Línea	Ajuste	Filtro	Efecto de la carta del Retorno lunar
Personalidad	22.3	Exaltado	Mercurio	Ambiental
Personalidad	36.5	Exaltado	Venus	Ambiental

Consciente Mercurio - Ciclo: Ambiental

Durante este ciclo, puedes notar a alguien que aporta una energía clara y activa a la Puerta y la Línea impresas por Mercurio en tu carta. Esta persona encarna la energía de Mercurio de comunicación y curiosidad intelectual, influyendo de forma natural en el entorno con ideas, conversaciones y claridad mental. A través de sus palabras y percepciones, aporta atención consciente a los temas y experiencias asociados con esta Puerta y esta Línea.

Sin embargo, esta activación no crea un Canal en tu Diseño, por lo que es poco probable que tu Autoridad Interna preste atención directa a esta energía. En su lugar, su presencia actúa como una influencia de fondo dentro del entorno, inspirándote sutilmente a explorar nuevas perspectivas, refinar cómo te expresas y comprometerte con los temas mentales vinculados a esta parte de tu carta.

Puerta 22: La Gracia

Una cualidad en el comportamiento más adecuada para manejar situaciones mundanas y triviales.

La Puerta 22 encarna una poderosa presencia emocional que transmite sentimientos a otros a través de cambios de humor. Esta energía Individual del Conocimiento es inherentemente mutativa y transformadora, con un espíritu emocional que posee la capacidad de empoderar e influir a quienes la rodean. Cuando la ola emocional está alta, la Puerta 22 irradia gracia, encanto y una presencia social atractiva, particularmente con desconocidos. Sin embargo, durante olas emocionales bajas, se vuelve menos accesible y claramente antisocial. El oído izquierdo, regido por esta puerta, procesa el sonido en función del estado emocional, escuchando a menudo solo lo que se alinea con el humor del momento. Esta dinámica puede requerir que la información se escuche varias veces para una comprensión completa, aunque también aporta gran profundidad en el procesamiento y entendimiento. La Puerta 22 posee una notable capacidad para provocar apertura social, creando el espacio para que se reciba la energía transformadora cuando el tiempo es el adecuado. Su atención en las dinámicas sociales, particularmente su habilidad para permitir que otros hablen primero o lideren, es una fortaleza clave que ayuda a que su expresión emocional aterrice con mayor impacto.

Cuando opera en su máximo potencial, la Puerta 22 porta la capacidad de acceder a una profunda consciencia emocional e impactar profundamente a otros con su espíritu contagioso. Su papel es esencial para crear la receptividad social necesaria para que nuevas mutaciones sean introducidas y aceptadas en la consciencia colectiva. Sin embargo, la Puerta 22 solo es social cuando está de humor, ya que su ola emocional dicta cuándo está lista para relacionarse con otros. Sin la presencia de la Puerta 12, la expresión verbal de estos sentimientos puede ser más desafiante, aunque la influencia de la Puerta 12 a menudo emerge a través de interacciones con otros o de tránsitos planetarios. Al honrar su flujo emocional natural y saber cuándo compartir sus sentimientos, la Puerta 22 se convierte en una fuerza transformadora, contribuyendo a la evolución de las dinámicas sociales y a la difusión de nuevas ideas.

Información adicional sobre la Puerta:

- Cruces de Encarnación: Gobernanza, Gracia, Información
- Cuarto de Encarnación: Mente (Iniciación) - Piscis



- Circuito: Individual (Conocimiento)
- Aminoácido: Prolina
- Anatomía: Oído izquierdo
- GeneKeys: Deshonra (Apropiado/Inapropiado) - Gracia - Gracia
- Compañera de Programación: 11
- Puerta Armónica: 12
- Canal: 12-22 Canal de la Apertura

Línea 3: El Encantador - No Fijación

Gracia perfeccionada.

↑ **Saturno:** La forma como definición y actualización de la sustancia. La posibilidad de una apertura perfeccionada a través de la alineación de la energía emocional y la consciencia.

↓ **Marte:** Gracia inconsciente. Una apertura innata.

- Cualidad de la Línea: Sintoniza y se adapta a un proceso de prueba y error.

La tercera línea de la Puerta 22 expresa una gracia natural y perfeccionada que fluye a través de ella como una melodía encantadora. Esta gracia es profundamente individual, descubierta mediante prueba y error, y sirve como una fuerza transformadora que crea momentos de conexión profundos pero transitorios.

↑ **Exaltación (Saturno):** La influencia de Saturno cristaliza la gracia de la línea en una cualidad natural e inherente, tejida en el propio tejido de su ser. Por ejemplo, su apertura emocional crea conexiones fugaces pero profundas a las que otros responden de manera intensa. Estos momentos de sintonía no son permanentes, sino que sirven como oportunidades de aprendizaje y crecimiento a través del proceso natural de prueba y error de la línea.

La estructura proporcionada por Saturno ayuda a la línea a comprender la naturaleza temporal de su cualidad encantadora. Cada conexión se convierte en una experiencia de aprendizaje, permitiendo a la línea abrazar su adaptabilidad mientras mantiene su naturaleza distintivamente individual. Esta gracia perfeccionada fluye sin esfuerzo, creando belleza en cada momento sin necesidad de permanencia.

↓ **Detrimento (Marte):** El detrimento de Marte puede generar confusión en los demás, que pueden confundir la apertura natural de la línea con algo más duradero. Por ejemplo, su capacidad para crear conexiones emocionales profundas puede resultar en expectativas no satisfechas cuando otros asumen que estos vínculos son permanentes. Esta dinámica se convierte en parte del proceso de aprendizaje por prueba y error de la línea.

La influencia marcial también puede empujar a la línea a implicarse más de lo que su naturaleza individual realmente desea, conduciendo a malentendidos o conexiones quebradas. Gestionar este detrimento requiere que la línea reconozca que su papel es empoderar la atención a través de una apertura momentánea en lugar de buscar la permanencia, permitiéndole seguir adelante de forma natural con gracia.



Consciente Venus - Ciclo: Ambiental

Durante este ciclo, puedes notar a alguien que aporta una energía clara y activa a la Puerta y la Línea impresas por Venus en tu carta. Esta persona encarna la energía de Venus de armonía, valores y conexión, infundiendo el entorno con un sentido de equilibrio y belleza. A través de su alineación con los valores y las relaciones, aporta atención consciente a los temas y experiencias asociados con esta Puerta y esta Línea.

Sin embargo, esta activación no crea un Canal en tu Diseño, por lo que es poco probable que tu Autoridad Interna preste atención directa a esta energía. En su lugar, su presencia actúa como una influencia de fondo dentro del entorno, animándote sutilmente a reflexionar sobre tus valores, nutrir relaciones significativas y alinearte con la armonía en las áreas vinculadas a esta parte de tu carta.

Puerta 36: El Oscurecimiento de la Luz

La regla de los ciclos en la que el declive es una etapa natural pero no perdurable.

La Puerta 36 está asociada con la inexperiencia y la crisis dentro de la Familia Abstracta de la Percepción. Como parte del Canal de la Transitoriedad, está diseñada para la iniciación en nuevas experiencias, impulsada por el flujo y reflujo natural de las olas emocionales. Su energía se caracteriza por un hambre intensa de experiencia, generando y liberando sentimientos poderosos a medida que se encuentra con lo desconocido. Esta puerta conduce de manera natural a crisis —tanto grandes como pequeñas— como resultado de su inexperiencia. Estas crisis no son retrocesos, sino oportunidades de crecimiento, como el proceso de aprender a montar en bicicleta, donde la inestabilidad inicial eventualmente se transforma en maestría. Sin embargo, la Puerta 36 no está diseñada para controlar o manifestar experiencias directamente; en su lugar, debe navegar los altos y bajos de su ola de esperanza y dolor mientras busca satisfacción.

El verdadero valor de la Puerta 36 no reside en la búsqueda constante de experiencias, sino en la sabiduría obtenida al superar cada crisis. Su don es la capacidad de transformar la inexperiencia en un profundo crecimiento emocional y una comprensión más honda de la vida. Cuando está guiada por la Autoridad Interna, la Puerta 36 puede atravesar la turbulencia emocional con claridad, permitiéndole abrazar el cambio y la crisis como maestros esenciales. Esta energía busca el equilibrio en medio de los desafíos emocionales, ofreciendo en última instancia percepciones valiosas que surgen de su travesía. Al moverse a través de los altos y bajos de su ola emocional, la Puerta 36 encarna el potencial de transformación y la sabiduría que proviene de vivir la vida plenamente.

Información adicional sobre la Puerta:

- Cruces de Encarnación: Edén, Crisis, Plano
- Cuarto de Encarnación: Iniciación (Mente) - Piscis
- Circuito: Abstracto (Percepción)
- Aminoácido: Prolina
- Anatomía: Plexo Solar
- GeneKeys: Turbulencia (Nerviosismo/Propenso a crisis) - Humanidad - Compasión
- Compañera de Programación: 06
- Puerta Armónica: 35
- Canal: 35-36 Canal de la Transitoriedad



Línea 5: El Subsuelo - No Fijación

↑ **Plutón:** No activo hasta 2063.05.25. Supervivencia perfeccionada independientemente de las condiciones. Inmunidad a la crisis como generador y sobreviviente.

↓ **Mercurio:** Un nerviosismo que puede conducir a la auto-traición. Nerviosismo auto-traicionero en tiempos de crisis.

- Cualidad de la Línea: Proyectada como una cualidad universalizada.

La Línea 5 está aquí para participar directamente en la crisis y la transformación, atrayendo de forma natural a otros a través de su relación con el cambio. Su rol proyectado es el del superviviente definitivo—alguien que no solo resiste sino que prospera a través de la crisis. Esta cualidad universalizada atrae a otros a presenciar su viaje a través de las experiencias. La Línea 5 está diseñada para afrontar desafíos, navegar por ellos y emerger fortalecida. Su verdadero valor para los demás llega después de haber obtenido sabiduría de sus propias experiencias transformadoras.

↑ **Exaltación (Plutón):** No activo hasta 2063. El impulso natural de la Línea 5 hacia la experiencia la hace intrépida ante la crisis y el cambio. Al participar directamente en experiencias transformadoras, desarrolla una notable capacidad para sobrevivir y prosperar bajo cualquier condición. Por ejemplo, la Línea 5 puede entrar en un entorno laboral caótico que otros evitan, adaptándose rápidamente a los desafíos y reorganizando la situación en algo funcional. Esta capacidad para navegar el caos se convierte en su sello definitorio y en un don para quienes buscan guía.

Plutón profundiza la relación de la Línea 5 con la transformación, otorgándole un magnetismo que la atrae hacia situaciones que otros temen. Su honestidad sobre estas experiencias se convierte en una herramienta didáctica, permitiéndole compartir una sabiduría de relevancia universal. Las crisis que la Línea 5 supera no son aleatorias—son su vía para aprender y demostrar cómo funciona la transformación. Esta experiencia acumulada posiciona a la Línea 5 como una guía poderosa para quienes enfrentan desafíos similares.

↓ **Detrimento (Mercurio):** La influencia de Mercurio crea una energía nerviosa en la Línea 5, que conduce a momentos de auto-traición inconsciente. Por ejemplo, la Línea 5 puede hacer una broma torpe sobre un asunto sensible que intenta ocultar, revelando inadvertidamente aquello que quiere esconder. Este nerviosismo es muy visible para los demás, convirtiéndose a menudo en la fuente de la propia crisis.

Cuando cae en este detrimento mercurial, los intentos de la Línea 5 por mantener la compostura bajo presión pueden volverse en su contra. Su lenguaje corporal y comportamiento—como inquietud, exceso de explicación o una despreocupación forzada—señalan a los demás que algo no va bien. Esta tendencia pone de relieve la importancia de la autoconciencia; la Línea 5 prospera cuando evita el secretismo y abraza la honestidad, ya que su energía nerviosa siempre encontrará la manera de revelar lo que intenta



Centro Raíz definido

P/D	Puerta y Línea	Ajuste	Filtro	Efecto de la carta del Retorno lunar
Personalidad	38.1	Exaltado	Nodo Norte	Ambiental
Personalidad	19.3	Exaltado	Plutón	Ambiental
Diseño	38.5	Yuxtaposición	Nodo Norte	Ambiental

Consciente Nodo Norte - Ciclo: Dirección del Entorno

El Nodo Norte de la Personalidad representa tu conexión consciente con los entornos que apoyan el crecimiento y el avance durante este ciclo. Esta fuerza direccional te atrae sutilmente hacia espacios moldeados por la Puerta y la Línea que imprime, destacando a personas o características dentro de estos entornos que se alinean con la trayectoria del ciclo. Estos elementos actúan como una influencia de fondo, señalando el potencial de expansión y evolución durante esta fase.

Dado que esta activación no crea un Canal en tu Diseño, es poco probable que tu Autoridad Interna se implique activamente con esta energía. En su lugar, la influencia del Nodo Norte da forma al propio entorno, animándote a notar y reconocer las cualidades o los individuos presentes en estos espacios. Estos elementos ambientales son intencionalmente parte del telón de fondo, apoyando el despliegue de la dirección futura del ciclo.

Puerta 38: La Oposición

La capacidad de preservar la integridad individual mediante la oposición a fuerzas perjudiciales.

La Puerta 38 encarna la energía de la oposición y la lucha, sirviendo como una fuerza poderosa para preservar la integridad individual frente a presiones externas. Esta puerta porta un impulso innato a luchar por lo que es verdaderamente valioso, particularmente la propia forma de ser, y proporciona la fuerza para mantenerse firme ante la adversidad. Como guerrera nata, la Puerta 38 empodera a otros a descubrir y abrazar su propia resiliencia. Sin embargo, este espíritu combativo debe dirigirse a batallas que se alineen con un profundo sentido de propósito y valor. Su "sordera" selectiva a influencias externas puede parecer terquedad, pero esta cualidad es esencial para proteger su individualidad única. El desafío radica en discernir luchas dignas de aquellas que drenan energía sin significado, asegurando que sus esfuerzos permanezcan con propósito.

El verdadero don de la Puerta 38 es su capacidad para transformar la energía de la lucha en una búsqueda significativa de propósito. Esta energía prospera cuando está despreocupada y confiada en sus empeños, ya que la falta de dirección puede conducir a sensaciones de falta de propósito o incluso depresión. Cuando se empareja con la Puerta 28, hay una intuición intensificada para identificar qué luchas valen la pena; esta claridad también puede llegar a través de la influencia de otros o de tránsitos planetarios con la 28. Alineada con la Autoridad Interna, la Puerta 38 canaliza su espíritu de lucha hacia batallas que afirman su camino de vida único y preservan su integridad individual. En última instancia, esta energía trata de mantenerse firme ante los desafíos de la vida, asegurando que la lucha esté siempre alineada con la verdad interior y el sentido de valor de cada uno.

Información adicional sobre la Puerta:

- Cruces de Encarnación: Tensión, Oposición, Prevención
- Cuarto de Encarnación: Mutación (Espíritu) - Capricornio
- Circuito: Individual (Conocimiento)
- Aminoácido: Arginina



- Anatomía: Raíz/Glándulas suprarrenales
- GeneKeys: Lucha (Derrotista/Agresivo) - Perseverancia - Honor
- Compañera de Programación: 39
- Puerta Armónica: 28
- Canal: 28-38 Canal de la Lucha

Línea 1: Cualificación - No Fijación

Templar la oposición en función de las circunstancias.

↑ **Neptuno:** Una sintonización psíquica que garantiza la acción adecuada. El don psíquico de saber cuándo y cómo luchar.

↓ **Marte:** La tendencia a oponerse como norma general. El impulso de luchar como norma general.

- Cualidad de la Línea: Introspectiva e investigadora.

La Línea 1 aporta una sintonización fundamental a la cuestión eterna de qué merece oposición. A través de la investigación introspectiva, desarrolla un sentido natural de discernimiento para distinguir entre batallas que sirven a un propósito verdadero y aquellas que simplemente drenan su espíritu combativo. Este proceso de cualificación ayuda a la Línea 1 a dirigir su energía guerrera hacia luchas de auténtico valor.

↑ **Exaltación (Neptuno):** Neptuno otorga a la Línea 1 una sabiduría sutil y velada que la guía a involucrarse solo en batallas que tienen un significado real. Este profundo sentido de alineación le ayuda a responder a las presiones con precisión, asegurando que su energía se invierta en luchas que apoyan la evolución personal. Por ejemplo, la Línea 1 puede entrar en un conflicto para defender un principio importante sin comprender plenamente su significado, solo para darse cuenta más tarde de lo crucial que fue la experiencia para el crecimiento y el propósito.

A través de la influencia de Neptuno, la Línea 1 refina su capacidad para evaluar qué desafíos sirven realmente a su propósito. Esta sintonización natural a la presión le permite enfocar su espíritu combativo en luchas que llevan el potencial de una transformación significativa, asegurando que su energía se invierta sabiamente.

↓ **Detrimento (Marte):** Marte aporta una energía reactiva y no dirigida a la Línea 1, haciendo que su espíritu combativo pierda su discernimiento natural. En lugar de investigar cuidadosamente el valor de las posibles luchas, la Línea 1 puede oponerse automáticamente cada vez que encuentra resistencia. Por ejemplo, puede encontrarse discutiendo con figuras de autoridad o resistiéndose al cambio simplemente por hábito, lo que conduce al agotamiento por conflictos constantes y sin propósito.

Bajo la influencia de Marte, la naturaleza investigadora de la Línea 1 se ve superada por un impulso impulsivo de luchar. Esta oposición refleja la atrapa en ciclos de lucha sin sentido, drenando su energía y desconectándola de su capacidad innata para elegir sabiamente las batallas. En este estado, la Línea 1 se convierte en una guerrera sin dirección, gastando esfuerzo en conflictos que carecen de cualquier potencial de transformación.



Consciente Plutón - Ciclo: Ambiental

Durante este ciclo, puedes encontrarte con alguien cuya presencia se sienta profundamente intensa y transformadora, encarnando la energía de Plutón de poder y renovación. La energía de esta persona activa la Puerta y la Línea impresas por Plutón en tu carta, aportando profundidad y enfoque al entorno. A través de su alineación con la verdad y los ciclos de transformación, resaltan y aportan atención consciente a los temas asociados con esta Puerta y esta Línea.

Sin embargo, como esta activación no crea un Canal en tu Diseño, es poco probable que tu Autoridad Interna preste atención directa a esta energía. En su lugar, su presencia actúa como una influencia de fondo dentro del entorno, animándote sutilmente a reflexionar sobre temas de transformación, entrega y poder personal en las áreas vinculadas a esta parte de tu carta. Su influencia puede inspirarte a desvelar verdades ocultas, abrazar la renovación y alinearte con tu sentido más profundo de autenticidad.

Puerta 19: El Acercamiento

Que todas las cosas están interrelacionadas es evidente y se manifiesta a través de la acción del acercamiento.

La Puerta 19 encarna la energía de Querer y Necesitar, sirviendo como piedra angular de la Familia de Energía Tribal al crear presión para asegurar y gestionar los recursos esenciales para la supervivencia de la tribu. Funciona como un sistema de alerta temprana, reconociendo la posible escasez de recursos que podría amenazar la cohesión y la estabilidad tribales. Esta puerta está profundamente sintonizada con garantizar que se satisfagan las necesidades básicas de la tribu —alimento, refugio y espiritualidad—. Su energía se equilibra con la Puerta 49, que determina cómo se asignan los recursos según principios y acuerdos. Juntas, forman el místico canal 19-49, que enfatiza tanto los aspectos espirituales como prácticos de la gestión de recursos. La Puerta 19 también porta una sensibilidad única, fortaleciendo los lazos dentro de la tribu a través del tacto y una conexión innata con los mamíferos, reflejando su naturaleza transespecies. El papel de esta puerta es tanto práctico como espiritual, asegurando no solo la supervivencia sino también fomentando vínculos más profundos dentro de la tribu.

El desafío de la Puerta 19 radica en equilibrar el impulso de asegurar recursos con el mantenimiento de relaciones armoniosas dentro de la tribu. Su energía explora posibilidades mediante la interacción y la seducción, pero los acuerdos claros —especialmente en conjunción con la Puerta 49— son esenciales para satisfacer eficazmente las necesidades de la tribu. Sin recursos suficientes, la tribu corre el riesgo de disolverse, subrayando el papel crítico de la Puerta 19 en preservar la fuerza y la unidad del grupo. La influencia de esta puerta desempeña un papel clave en mantener la salud y la estabilidad físicas de la tribu, lo que apoya indirectamente el bienestar emocional al garantizar que las necesidades básicas —como recursos, conexión y seguridad— estén cubiertas. Si bien la Puerta 19 está enraizada en la presión del Centro Raíz, trabaja en armonía con otras puertas, incluidas las del Centro Plexo Solar, para fomentar una sensación de seguridad y pertenencia, lo que contribuye a la resiliencia emocional de la tribu.

Información adicional sobre la Puerta:

- Cruces de Encarnación: Cuatro Caminos, Necesidad, Refinamiento
- Cuarto de Encarnación: Espíritu (Mutación) - Acuario
- Circuito: Tribal
- Aminoácido: Isoleucina
- Anatomía: Vello corporal
- GeneKeys: Codependencia (Necesitado/Aislado) - Sensitividad - Sacrificio
- Compañera de Programación: 33
- Puerta Armónica: 49



- Canal: 19-49 Canal de la Síntesis

Línea 3: Dedicación - No Fijación

La receptividad al enfoque solo puede mantenerse mediante la vigilancia.

↑ **Venus:** La facilidad natural con la que se mantiene la comunión. Sensibilidad y facilidad alimentadas por la aceptación de los demás.

↓ **Luna:** Una tendencia a la melancolía que puede llevar a la falta de cuidado. La necesidad de ser querido obstaculizada por la hipersensibilidad.

- Cualidad de la Línea: Sintoniza y se adapta a un proceso de prueba y error.

La tercera línea de la Puerta 19 explora la importancia de la vigilancia para mantener conexiones de recursos a través de la prueba y el error. La naturaleza experiencial de esta línea exige atención constante a los aspectos prácticos de las relaciones de recursos, yendo más allá de la superficie de los lazos sociales. Su dedicación a experimentar con distintos enfoques le ayuda a descubrir la verdadera dinámica del apoyo tribal.

↑ **Exaltación (Venus):** La exaltación venusina de esta línea aporta armonía y gracia a su naturaleza experimental, haciéndola hábil para formar conexiones dentro de la tribu. Por ejemplo, su capacidad para fluir a través de diversas relaciones le permite probar distintos enfoques del intercambio de recursos, convirtiendo cada interacción en una oportunidad de aprendizaje. Este proceso ayuda a la línea a diferenciar entre la armonía social y el apoyo genuino.

La influencia de Venus permite que la línea se mantenga con gracia incluso cuando navega experiencias de prueba y error. Su adaptabilidad le ayuda a sostener la dedicación sin caer en la amargura, creando percepciones valiosas sobre qué conexiones realmente nutren y sostienen la productividad tribal.

↓ **Detrimento (Luna):** El detrimento lunar de esta línea puede resultar en reactividad emocional ante las fluctuaciones de recursos, enturbiando su proceso de prueba y error. Por ejemplo, los fracasos en la gestión de recursos pueden desencadenar sentimientos de inseguridad o de no ser valorada, dificultando mantener una dedicación constante. Sin embargo, estos desafíos finalmente enseñan a la línea lecciones importantes sobre la dinámica tribal.

La influencia de la Luna también puede intensificar la sensibilidad a las respuestas de los demás, interfiriendo con evaluaciones claras de los experimentos de intercambio de recursos. Aunque la línea continúa impulsándose hacia nuevas situaciones, la turbulencia emocional puede dificultar mantener la vigilancia necesaria para una gestión efectiva de los recursos, creando desafíos adicionales en su proceso de aprendizaje.



Inconsciente Nodo Norte - Ciclo: Dirección del Entorno

El Nodo Sur de Diseño representa la resonancia inconsciente de tu forma con la alineación ambiental durante este ciclo. Esta fuerza direccional guía sutilmente a tu cuerpo hacia entornos moldeados por la Puerta y la Línea que imprime, creando un telón de fondo físico que apoya el flujo natural del ciclo. Su energía alinea inconscientemente tu forma con la presencia de personas o características dentro de estos espacios que resuenan con esta fase del viaje.

Dado que esta activación no crea un Canal en tu Diseño, es poco probable que tu Autoridad Interna se involucre directamente con esta energía. En su lugar, la influencia del Nodo Sur opera silenciosamente en segundo plano, permitiendo que tu forma se adapte y resuene inconscientemente con las cualidades o los individuos presentes en estos entornos. Estos elementos sirven como una base esencial pero pasiva, apoyando el despliegue del ciclo de maneras sutiles y naturales.

Puerta 38: La Oposición

La capacidad de preservar la integridad individual mediante la oposición a fuerzas perjudiciales.

La Puerta 38 encarna la energía de la oposición y la lucha, sirviendo como una fuerza poderosa para preservar la integridad individual frente a presiones externas. Esta puerta porta un impulso innato a luchar por lo que es verdaderamente valioso, particularmente la propia forma de ser, y proporciona la fuerza para mantenerse firme ante la adversidad. Como guerrera nata, la Puerta 38 empodera a otros a descubrir y abrazar su propia resiliencia. Sin embargo, este espíritu combativo debe dirigirse a batallas que se alineen con un profundo sentido de propósito y valor. Su "sordera" selectiva a influencias externas puede parecer terquedad, pero esta cualidad es esencial para proteger su individualidad única. El desafío radica en discernir luchas dignas de aquellas que drenan energía sin significado, asegurando que sus esfuerzos permanezcan con propósito.

El verdadero don de la Puerta 38 es su capacidad para transformar la energía de la lucha en una búsqueda significativa de propósito. Esta energía prospera cuando está despreocupada y confiada en sus empeños, ya que la falta de dirección puede conducir a sensaciones de falta de propósito o incluso depresión. Cuando se empareja con la Puerta 28, hay una intuición intensificada para identificar qué luchas valen la pena; esta claridad también puede llegar a través de la influencia de otros o de tránsitos planetarios con la 28. Alineada con la Autoridad Interna, la Puerta 38 canaliza su espíritu de lucha hacia batallas que afirman su camino de vida único y preservan su integridad individual. En última instancia, esta energía trata de mantenerse firme ante los desafíos de la vida, asegurando que la lucha esté siempre alineada con la verdad interior y el sentido de valor de cada uno.

Información adicional sobre la Puerta:

- Cruces de Encarnación: Tensión, Oposición, Prevención
- Cuarto de Encarnación: Mutación (Espíritu) - Capricornio
- Circuito: Individual (Conocimiento)
- Aminoácido: Arginina
- Anatomía: Raíz/Glándulas suprarrenales
- GeneKeys: Lucha (Derrotista/Agresivo) - Perseverancia - Honor
- Compañera de Programación: 39
- Puerta Armónica: 28
- Canal: 28-38 Canal de la Lucha



Línea 5: Aislamiento - Detrimento

Una etapa en la oposición cuando uno está totalmente aislado.

↓ **Plutón:** Aislamiento experimentado como confinamiento doloroso que por su propia naturaleza ciega a la posibilidad de que haya quienes en algún momento puedan venir en ayuda de uno. La energía para la terquedad es tan fuerte que resulta difícil reconocer que hay otros que pueden ayudar en tiempos de lucha.

- Cualidad de la Línea: Proyectada como una cualidad universalizada.

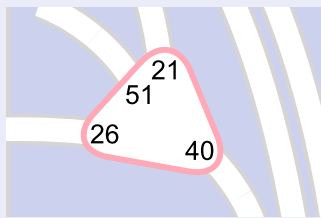
La Línea 5 experimenta que el mundo proyecta sobre ella su espíritu combativo, creando un aislamiento natural a medida que los demás se retiran por miedo. Esta proyección externa revela que la verdadera soledad no proviene de las propias luchas de la Línea 5, sino de cómo los demás se retraen debido a sus suposiciones sobre su naturaleza. Esta paradoja reduce la oposición real mientras amplifica el aislamiento, ya que el miedo a la confrontación de los demás forma una esfera de soledad alrededor de la Línea 5.

↓ **Detrimento (Plutón):** Bajo el detrimento de Plutón, el aislamiento causado por la retirada de los demás se convierte en una fuente de sufrimiento más que de empoderamiento. Aunque la Línea 5 rara vez tiene que oponerse activamente a otros —puesto que la gente se retira por sí sola—, lucha con la soledad creada por esta dinámica. Por ejemplo, puede sentirse atrapada en un entorno social donde su intensidad percibida hace que otros eviten una conexión significativa, dejando a la Línea 5 sintiéndose abandonada e incomprendida.

En este estado, la Línea 5 resiste el aislamiento que surge naturalmente de las proyecciones ajenas, percibiéndolo como un exilio en lugar de una oportunidad. Esta lucha reactiva ciega a la Línea 5 ante la fuerza potencial de ser dejada sola, convirtiendo la soledad en una prisión dolorosa. Bajo la influencia de Plutón, la Línea 5 queda atrapada en ciclos de rechazo de su propia soledad, perdiendo la oportunidad de transformarla en la libertad soberana que de otro modo podría ofrecer.



El No-Ser: sus Centros sin definir



Tema del Centro del Ciclo: Centro Corazón indefinido

Reflexionando sobre la fuerza de voluntad, la autoestima y el éxito

En este ciclo, tu Centro Corazón permanece indefinido, lo que significa que tu relación con la fuerza de voluntad, la motivación y la autoestima seguirá estando influida por factores externos. El Centro Corazón, también conocido como Centro del Ego o de la Voluntad, rige la determinación, el éxito material y el sentimiento de valor. Al estar indefinido, no tienes acceso consistente a la fuerza de voluntad y tu sentido de autoestima puede fluctuar según tu entorno y tus interacciones con otros.

Tener el Centro Corazón indefinido significa que tu fuerza de voluntad no es fiable ni consistente. A diferencia de quienes tienen el Centro Corazón definido, no estás diseñado para superar desafíos a pura fuerza de voluntad ni para demostrar tu valía por empeño. Intentar hacerlo puede llevar al agotamiento, al burnout y a sentimientos de insuficiencia. En cambio, tu energía natural fluye y refluye, y es esencial honrar estos ritmos.

Debido a tu apertura, puedes verte influido por la fuerte voluntad de otros, especialmente de quienes tienen el Centro Corazón definido. Esto puede llevarte a sobrecomprometerte o a intentar igualar su determinación, incluso cuando no es sostenible para ti. De forma similar, las presiones sociales para “probar” tu valía a través del éxito material o los logros pueden resultar especialmente desafiantes, ya que esa expectativa no se alinea con tu verdadera naturaleza.

Tu motivación suele ser fluida, cambiando con las circunstancias externas o las expectativas de quienes te rodean. Si bien esta variabilidad puede sentirse desestabilizadora a veces, también te permite mantenerte adaptable y abierto a redefinir el éxito en tus propios términos. Con el tiempo, tienes el potencial de adquirir una sabiduría profunda sobre la fuerza de voluntad, la autoestima y las motivaciones que impulsan a las personas. Puedes volverte hábil para ayudar a otros a reconocer su valor inherente, independiente de estándares sociales o logros materiales.

Sin embargo, es importante vigilar la tendencia a sobreextenderte en un esfuerzo por demostrar tu valía. Hacer promesas o compromisos en momentos de entusiasmo puede llevar a frustración y dañar tu reputación si requieren fuerza de voluntad sostenida para cumplirse. Reconocer este patrón puede ayudarte a dar un paso atrás y tomar decisiones que se sientan alineadas y sostenibles para ti.

Guía práctica para este ciclo:

- Abraza tu valor inherente: Tu autoestima no está ligada a tus logros, al éxito material ni a tu capacidad de cumplir expectativas externas. Confía en tu valor intrínseco como persona.
- Cuidado con los compromisos: Evita prometer en momentos de entusiasmo aquello que depende de una fuerza de voluntad constante, ya que puede volverse difícil de sostener con el tiempo.
- Busca relaciones que te apoyen: Rodéate de personas que te valoren por quien eres, no solo por lo que haces o puedes lograr. Entornos positivos y de aceptación son esenciales para tu bienestar.



- Reconoce las presiones externas: Aprende a diferenciar entre la motivación genuina y la presión por demostrar algo. Comprométete solo con acciones y metas que te resulten auténticas.
- Prioriza el autocuidado: En lugar de avanzar a pura determinación, permítete descansar y recargar cuando lo necesites. Tu fortaleza es la adaptabilidad, no el sobreesfuerzo.

En este ciclo, tu Centro Corazón indefinido te invita a explorar la esencia de la autoestima y la motivación sin atarlas a definiciones sociales de éxito. Al abrazar tu naturaleza adaptable y soltar la necesidad de demostrarte, puedes cultivar una comprensión más profunda de las dinámicas de la fuerza de voluntad y el compromiso. Tu camino trata de encontrar fortaleza en la flexibilidad y de ganar sabiduría para guiarte a ti, y a otros, hacia una autoaceptación auténtica.



Conclusión

¡Y ahí lo tiene! Su ciclo de Retorno Lunar explicado con gran detalle. Es realmente emocionante ver cómo todo está mapeado y saber cómo se desplegarán estos temas durante este período de su vida.

A lo largo de este informe se le ha recordado que, solo porque un tema esté impreso por el programa del Retorno Lunar, no significa que deba involucrarse con él. Su Autoridad Interior existe por una razón - está ahí para guiarle a elegir con qué es correcto para usted interactuar.

Si sigue confiando en la mente para tomar decisiones, entonces se convierte en un “fait accompli”. La mente verá todo como importante e insistirá en involucrarse con todo. Esto es precisamente lo que desea el programa de condicionamiento: que siga a la mente para que pueda controlar sus decisiones. Cuando esto sucede, corre el riesgo de dejarse llevar por el rebaño y vivir una vida que no es realmente suya, como tantas otras personas.

Le deseamos un maravilloso Retorno Lunar y esperamos que encuentre la fuerza y el propósito para encarnar quién es realmente. ¡Que este año sea un profundo viaje de alineación y autodescubrimiento!

Comprar Informes 



WWW.GENETICMATRIX.COM



GENETICMATRIX



GENETIC_MATRIX

Software líder del sector de Human Design y Astro HD desde 2008.
Especializada en cartas parlantes e informes de Human Design.
Accede a más de 500 vistas de carta en nivel Pro.

