


HUMAN DESIGN

INFORME BASE





Contenido

El Sistema de Human Design	3
Resumen del cuadro base	4
Visión general de Tipo, Estrategia y Autoridad Interior	5
Su tipo	6
Su estrategia&autoridad	7
Visión general de Aura, Perfil y Definición	8
Su aura	9
Su perfil	10
Su definición	11
Los Centros del Human Design	12
La mente sombra	14
Sus centros definidos	16
Sus centros indefinidos	20
Visión general de Puertas, Líneas y Canales	25
Su Cruz de encarnación	83
Su entorno nodal	86
Conclusión	90



El Sistema de Human Design

Cuando se presenta por primera vez el Sistema de Human Design, muchas personas lo encuentran complejo y ajeno. Tipo, Estrategia, Autoridad Interior, Centros y Perfiles son palabras sin un contexto o significado relacionable. Al investigarlo más de cerca, se descubre un sistema rico en conocimiento que explica cómo nuestras energías, colectivas e individuales, se relacionan, interactúan y se comunican.

A través de esta comprensión, se pueden captar mejor las dinámicas y las corrientes subyacentes que atraviesan todas las relaciones y asociaciones. Es física cuántica básica: todo en el universo está compuesto de vibraciones y energía, y somos parte integral de esa misma energía. Human Design fue fundado en 1987 por Ra Uru Hu, anteriormente Robert Allan Krakower, de Montreal, Canadá. Ra dedicó su vida a difundir la Ciencia de Human Design por todo el mundo. En muchas ocasiones, se citó a Ra diciendo: «No creas nada de lo que te digo; pruébalo por ti mismo». Lamentablemente, Ra ya no está con nosotros; falleció en su hogar el 12 de marzo de 2011, menos de un mes antes de su 63º cumpleaños. Ra describió Human Design como una síntesis de dos corrientes de ciencia, moderna y antigua. El sistema antiguo comprende la astrología oriental y occidental, el sistema de chakras hindú-brahmín, el Zohar o Kabbalah y el I'Ching. Las ciencias modernas incorporadas son la genética, la física, la biología y la química.

Una carta de Human Design, conocida como cuerpográfico, contiene 9 Centros, 36 Canales y 64 Puertas. El cuerpográfico contiene dos cálculos; uno se llama la Personalidad y el otro el Diseño. La Personalidad es la parte consciente y el Diseño es la inconsciente. La fecha, hora y lugar de nacimiento se utilizan para calcular un cuerpográfico.

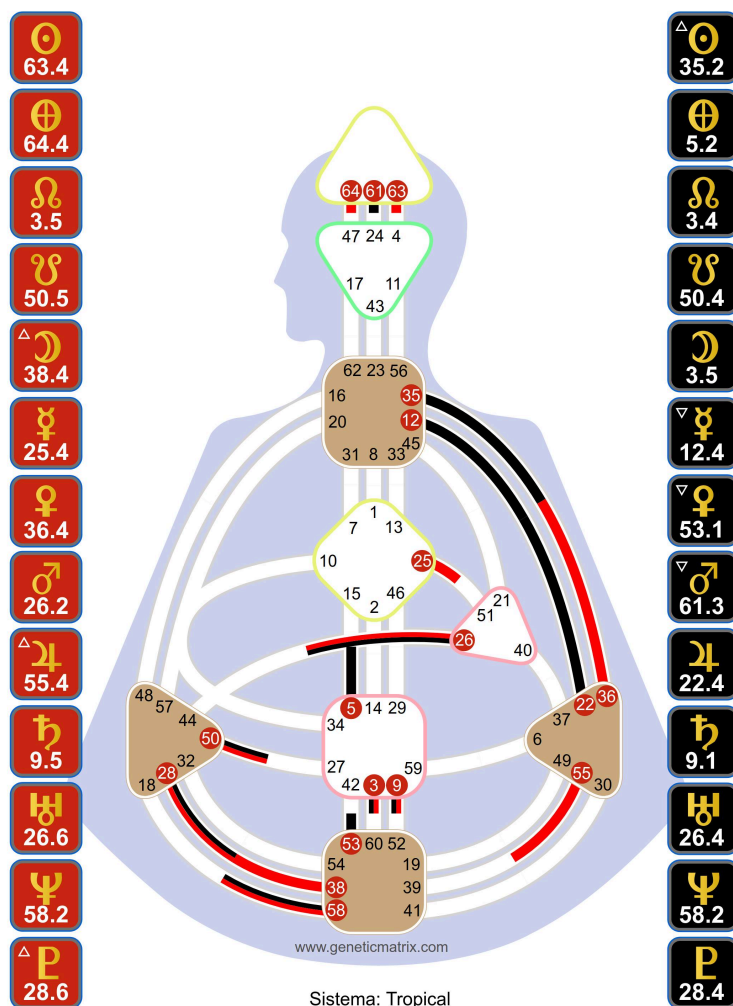
Human Design es conocida como la ciencia de la diferenciación, lo que significa que cada uno de nosotros tiene un Diseño único y que, al llegar a comprender este conocimiento, se puede descubrir verdaderamente qué es la individuación real. A través del cuerpográfico, se encuentran percepciones profundas sobre cómo descansamos, digerimos, tememos y sentimos. Human Design no es un sistema de creencias y no requiere que usted crea en nada. Tampoco es una filosofía ni una herramienta de adivinación. Es simplemente un mapa de la naturaleza del ser, un mapeo del código genético de cada uno. Esta ciencia abre la puerta al potencial del amor propio, la autoaceptación y la compasión para aceptar y amar a los demás por su ser único.

Human Design le extiende una invitación personal, una en la que usted puede participar en su experimento potencialmente transformador de vida usando las herramientas y la información obtenidas en este informe. La invitación es la oportunidad de individuarse, de encontrar y sentir sus dones y propósito más verdaderos. Esto sucede cuando usted comienza a experimentar con este conocimiento y su proceso de toma de decisiones empieza a alejarse de la mente. Poco a poco, su Estrategia y Autoridad Interior recuperan su posición legítima y, como resultado, su vida empieza a moverse con fluidez y alineación.



Resumen del cuadro base

Rafael Nadal, 03/06/1986 18:15:00, Manacor, Spain



BIENVENIDOS

Rafael Este documento revela mapa genético único y contiene elementos clave para comprender verdadera identidad. Esta información te guiará sobre cómo aceptar auténtico yo y te empoderará para prosperar en un mundo en constante evolución, ayudándote a alinear mejor energía para alcanzar s metas.

estrategia	Informar y actuar
perfil	Perfil 2/4
tipo	Manifestador
autoridad	Autoridad del Plexo Solar (Emocional)
definición	Definición de División (Pequeña)
aura	Cerrada y repulsiva



Visión general de Tipo, Estrategia y Autoridad Interior

Esta sección explorará su Tipo, su Estrategia y su Autoridad Interior. Cada uno de estos aspectos se centra en cómo usted se involucra, toma decisiones y confía en que esas decisiones se alinean con su verdadero ser. Antes de profundizar en ellos, examinemos cada aspecto para obtener una comprensión más clara de cómo se clasifican y cómo funcionan.

Tipo

En Human Design, el concepto de Tipo es un componente fundamental de su plano bioenergético único. Ocupa un papel central en su carta individual, delineando la manera natural en que su cuerpo está predispuesto a interactuar con el mundo que le rodea. Su Tipo revela un sistema de guía incorporado, diseñado para conducirlo por un camino de mínima resistencia y estrés. Los obstáculos que surgen al vivir en alineación con su Tipo no son simples impedimentos; más bien, presentan valiosas oportunidades de evolución personal que pueden impulsarlo hacia una satisfacción y un logro más profundos.

Atender a su Tipo también proporciona un enfoque estratégico para la toma de decisiones, esencial para evitar que la Mente tome el control y afecte negativamente el rumbo de su vida. Al abrazar e incorporar su Tipo, usted obtiene claridad sobre las maneras más enriquecedoras de navegar su vida profesional, sus relaciones personales y sus elecciones. Su Tipo sirve como una brújula para vivir en armonía con su naturaleza intrínseca, allanando el camino hacia una existencia auténtica y plena.

Estrategia

En Human Design, la “Estrategia” se refiere a uno de los conceptos centrales que brindan guía sobre cómo las personas deben tomar decisiones e interactuar con el mundo para alinearse con su verdadera naturaleza. Cada uno de los cinco Tipos de Human Design (Manifestador, Generador, Generador Manifestante, Proyector y Reflector) tiene su Estrategia única que actúa como una herramienta para navegar la vida de forma más armoniosa.

Autoridad Interior

En Human Design, el término “Autoridad Interior” significa el mecanismo personalizado de toma de decisiones intrínseco a su Diseño particular. Actúa como un sistema de guía interno que indica a una persona cómo tomar decisiones correctamente según su configuración genética única. Su Autoridad Interior está determinada por la configuración de los Centros de energía y conciencia dentro de su carta de Human Design.



Su tipo: Manifestador

Como el único iniciador entre los cinco Tipos, usted posee la capacidad única de actuar de forma independiente, poner las cosas en marcha e influir en los demás. Usted es un catalizador, siempre activando el movimiento. Sin embargo, su asertividad o imprevisibilidad puede incomodar a otros Tipos, llevándoles a intentar controlarle. Su energía autosuficiente a veces puede alejar a las personas, haciendo que se retiren o se pongan a la defensiva. Usted encuentra sosiego en la soledad y obtiene plenitud al perseguir sus propios deseos, a menudo desconcertado por los intentos de otros de controlar sus acciones.

Es crucial que informe a los demás de sus intenciones antes de actuar. Al hacerlo, usted puede reducir la resistencia y crear un entorno más pacífico para usted. Recuerde: informar a los demás no se trata solo de decirles lo que piensa hacer, sino también de hacerles saber cuando ha decidido no hacer algo. La vida se vuelve mucho más fácil cuando aprende a informar a los demás, aunque no le resulte natural. Al considerar a todas las personas que pueden verse afectadas por sus decisiones, usted se dará cuenta de que no está solo y de que sus elecciones sí tienen impacto.

Las preguntas que debería hacerse son: ¿recibirá una respuesta? ¿Su pregunta iniciadora inspirará o involucrará a alguien? Este deseo subyacente de generar impacto y propiciar cambios es crucial para cumplir su propósito. Para expresar plenamente su potencial cognitivo y producir un impacto adecuado, usted debe actuar desde su autoridad interior, no desde la mente. Si simplemente inventa algo para que las cosas se muevan, usted se encontrará con resistencia. Hay una diferencia significativa entre acciones impulsadas por la mente y manifestar desde un lugar de claridad interna.

Aunque usted tiene la capacidad de amar y cuidar profundamente a su familia, ser una persona independiente puede dificultar la formación de relaciones. Su actitud reservada puede no dar la bienvenida de manera natural a otras personas en su vida. Como Manifestador, es importante que tome la iniciativa y ponga en marcha las cosas, ya sea en las relaciones u otros aspectos de la vida. Construir relaciones armoniosas implica practicar la cortesía y una comunicación efectiva. Recuerde cuidar su Centro Sacral abierto yendo a la cama antes de estar completamente agotado y considere dormir algunas noches en su propia habitación si su pareja tiene el sacral definido. Recuerde siempre que está aquí para generar impacto.



Su estrategia: Informar y actuar

La Estrategia del Manifestador de “Informar y actuar” es un enfoque crucial para quienes tienen el tipo de aura Manifestador en Human Design. Como Manifestador, usted tiene la capacidad única de iniciar acción y crear impacto de manera independiente. Sin embargo, este poder viene con la responsabilidad de informar a los demás antes de actuar.

Al informar a quienes le rodean sobre sus intenciones y acciones, usted reduce la resistencia y la posible fricción en su entorno. Esta estrategia le permite mantener su autonomía mientras respeta los campos energéticos de otras personas. Cuando informa antes de actuar, usted crea un camino más fluido para sus iniciativas, minimiza malentendidos y evita reacciones inesperadas de los demás. Recuerde: informar no significa pedir permiso; es simplemente una cortesía que ayuda a otras personas a prepararse para los cambios que usted está a punto de iniciar.

Al aplicar esta estrategia de manera consistente, usted puede aprovechar todo su potencial como Manifestador, creando impactos poderosos mientras mantiene relaciones armoniosas con quienes le rodean. Abraza el enfoque de “Informar y actuar” para navegar la vida con mayor facilidad y eficacia, encarnando plenamente su rol como catalizador de cambio y acción en el mundo.

Su autoridad: Autoridad del Plexo Solar (Emocional)

En Human Design, la Autoridad Emocional se refiere al proceso de toma de decisiones de las personas que tienen definido el Centro del Plexo Solar. Esta Autoridad se caracteriza por la necesidad de transitar la propia ola emocional antes de tomar decisiones clave.

Las personas con Autoridad Emocional experimentan una gama de emociones que puede visualizarse como una ola, que va de los picos a los valles. Esta ola es una parte natural de su experiencia y no necesariamente está provocada por eventos externos. Es esencial que, si usted tiene Autoridad Emocional, se dé tiempo al tomar decisiones. Las decisiones instantáneas o impulsivas invariablemente no serán lo mejor para usted. Usted se beneficiará de la paciencia y de esperar a ganar claridad, que a menudo llega después de haber atravesado todo el espectro de su proceso de ola emocional.

La frase clave para quienes tienen Autoridad Emocional es «claridad con el tiempo». Como mínimo, se aconseja «dormir» las decisiones, permitiendo que su ola emocional se procese y le brinde una perspectiva más clara. Debido a su Plexo Solar definido, usted puede tener un impacto emocional significativo en otras personas, especialmente en quienes tienen el Plexo Solar indefinido. Su estado emocional puede amplificarse en los demás, por lo que es crucial que reconozca y honre su naturaleza emocional. La Autoridad Emocional en Human Design enfatiza la importancia de reconocer y respetar sus procesos emocionales, especialmente al tomar decisiones. Se trata de honrar la ola emocional, permitir que aporte claridad y decidir desde un estado de equilibrio emocional.



Visión general de Aura, Perfil y Definición

En esta sección examinaremos su Aura, su Perfil y su Definición. Cada uno de estos aspectos añade más matices a cómo las demás personas se relacionan con usted, cómo usted se conecta con ellas, cómo se le percibe y cómo se presenta. Comprender estos aspectos, junto con los tratados en la sección anterior, le brinda una comprensión holística de su composición energética.

Aura

En Human Design, el concepto de Aura describe el campo electromagnético que le rodea. Imagine una burbuja a su alrededor, que alcanza aproximadamente la longitud de dos brazos alrededor de todo su cuerpo. Ese es el alcance de la Aura.

La Aura es imparable; puede penetrar cualquier cosa, incluyendo ladrillo, metal, plástico y cualquier otro material natural o fabricado por el ser humano. Por lo tanto, es importante entender que usted puede verse condicionado por las auras de otras personas que atraviesan paredes y viceversa. La Aura sirve como el mecanismo que nos vincula y condiciona nuestros Diseños, encendiendo y apagando Centros, Puertas y Canales a través de nuestra interacción con otras personas.

Perfil

El Perfil actúa como un elemento diferenciador crucial dentro del sistema de Human Design. Aunque usted pueda compartir rasgos con otras personas que tienen el mismo Tipo y Autoridad Interior, su Perfil único asegura que su camino de vida sea exclusivamente suyo. Considere su Perfil como el rol o la persona definitoria que usted encarna como protagonista en el drama de su vida en desarrollo. Esta cualidad distintiva y consistente enriquece la narrativa de su vida mientras usted navega, saborea y se relaciona con otros en la historia más fascinante que existe: la suya.

Definición

En Human Design, la Definición se refiere a cómo los Centros, Canales y Puertas están conectados dentro de su corpográfico, que es la carta utilizada en Human Design. La Definición es un aspecto esencial porque resalta los patrones de energía consistentes y los rasgos dentro de una persona, y cómo su energía fluye o está definida.

El corpográfico de Human Design tiene nueve Centros y, cuando están conectados a través de Canales (que, a su vez, están compuestos por Puertas), se vuelven definidos, representados por formas coloreadas en la carta. Estos Centros y Canales definidos representan áreas de su vida donde usted tiene acceso consistente a la energía y funciones fiables. Por ejemplo, alguien con el Centro de la Garganta definido tendrá de forma consistente la capacidad de expresarse.

El número de Centros definidos contribuye a determinar su Tipo en Human Design, y su configuración específica de Definición puede brindarle una comprensión profunda de su personalidad y de cómo usted interactúa con el mundo. Entender su Definición puede aportar claridad sobre cómo usted procesa mejor la información, toma decisiones e interactúa con las energías que le rodean.



Su aura: Cerrada y repulsiva

Su aura de Manifestador es única y distintiva. Posee una cualidad densa, cerrada y repulsiva, que le diferencia en la manera en que impacta e interactúa con los demás. Esta aura existe para proteger su energía y sostener su independencia, en resonancia con su capacidad intrínseca de iniciar y actuar de forma autónoma, sin depender de señales o permisos externos.

Usted tiene una presencia imponente. Está diseñado para iniciar y actuar de manera independiente, a menudo desencadenando cambios y fomentando la acción en su entorno. Esta aura respalda su necesidad de autonomía, aunque no implica necesariamente que deba recorrer su camino en aislamiento. Sin embargo, esta singularidad a veces puede ser malinterpretada, y otros pueden percibirle como distante o desapegado. Es esencial que comunique sus acciones e intenciones a los demás, lo cual puede ayudar a reducir la resistencia y mejorar sus interacciones.

Emplear buenos modales es una táctica favorable para usted, ya que puede ayudar a disipar la cautela inicial que la gente puede sentir debido a la naturaleza de su aura. Con este tipo de aura, a menudo se le llama a trazar su rumbo con un nivel de independencia. Como pionero natural, es importante considerar cómo sus acciones y la energía que emana afectan a quienes le rodean.



Su perfil: Perfil 2/4

En el paisaje rico y variado de Human Design, encarnar un Perfil 2/4 significa que usted navega la vida con una mezcla de reflexión profunda y sociabilidad estratégica, uniendo las fortalezas tanto del Ermitaño como del Oportunista.

La 2ª línea define al Ermitaño en usted, donde la soledad se convierte en una fuente de fuerza interior. En la tranquilidad de su propio espacio, usted desentierra comprensiones profundas y maneja talentos que aparecen como segunda naturaleza, tanto que pueden pasarle inadvertidos debido a su familiaridad inherente. Sin embargo, su narrativa se extiende más allá de los confines de la soledad. El mundo exterior a menudo se percata de sus habilidades innatas, llamándole a emerger y aportar sus destrezas y comprensión únicas. Esto puede tomar forma en la vida de un artista reservado cuyas obras cautivan la imaginación pública, o de un escritor cuyos superventas nacen de periodos de dedicación en retiro.

La interacción entre su necesidad intrínseca de paz y el deseo colectivo de beneficiarse de sus talentos presenta una paradoja convincente, coreografiando el compás de su existencia. Usted es convocado a honrar tanto el tirón hacia adentro de la introspección como el llamado hacia afuera de las oportunidades que reconocen y valoran sus capacidades. Bajo esta superficie reflexiva se agita su naturaleza de Oportunista de la 4ª Línea, sutil pero potente en su influencia.

Esta naturaleza le dota de un carisma sin esfuerzo que navega con facilidad la red de conexiones sociales. Las oportunidades no solo “le ocurren”; se cultivan a través de interacciones genuinas y de la confianza establecida dentro de su red. En entornos donde la moneda son las relaciones, usted florece, ejemplificando cómo un líder empresarial puede ascender mediante lazos genuinos de amistad o cómo descubrimientos “afortunados”, desde la casa perfecta hasta una apertura profesional imprevista, a menudo se originan dentro de su círculo.

Su Perfil 2/4 es la intersección armoniosa de estas dualidades. La calma de su aspecto de Ermitaño es terreno fértil para sus talentos, pero es el tapiz de relaciones característico de su lado Oportunista lo que ilumina esos dones y prepara el escenario para su avance. Con un atractivo natural, usted atrae a las personas, y su vida se convierte en testimonio de la sinergia entre nutrir la soledad y la interacción dinámica.

Su camino está trazado tanto por la sabiduría reflexiva ganada en la quietud como por el potencial vivo de la comunidad. Sus triunfos emergen de esta unión de soledad y solidaridad, una dinámica en la que las amistades y las personas conocidas son más que simples acompañantes; son los catalizadores que le impulsan hacia el próximo capítulo apasionante de su viaje.



Su definición: Definición de División (Pequeña)

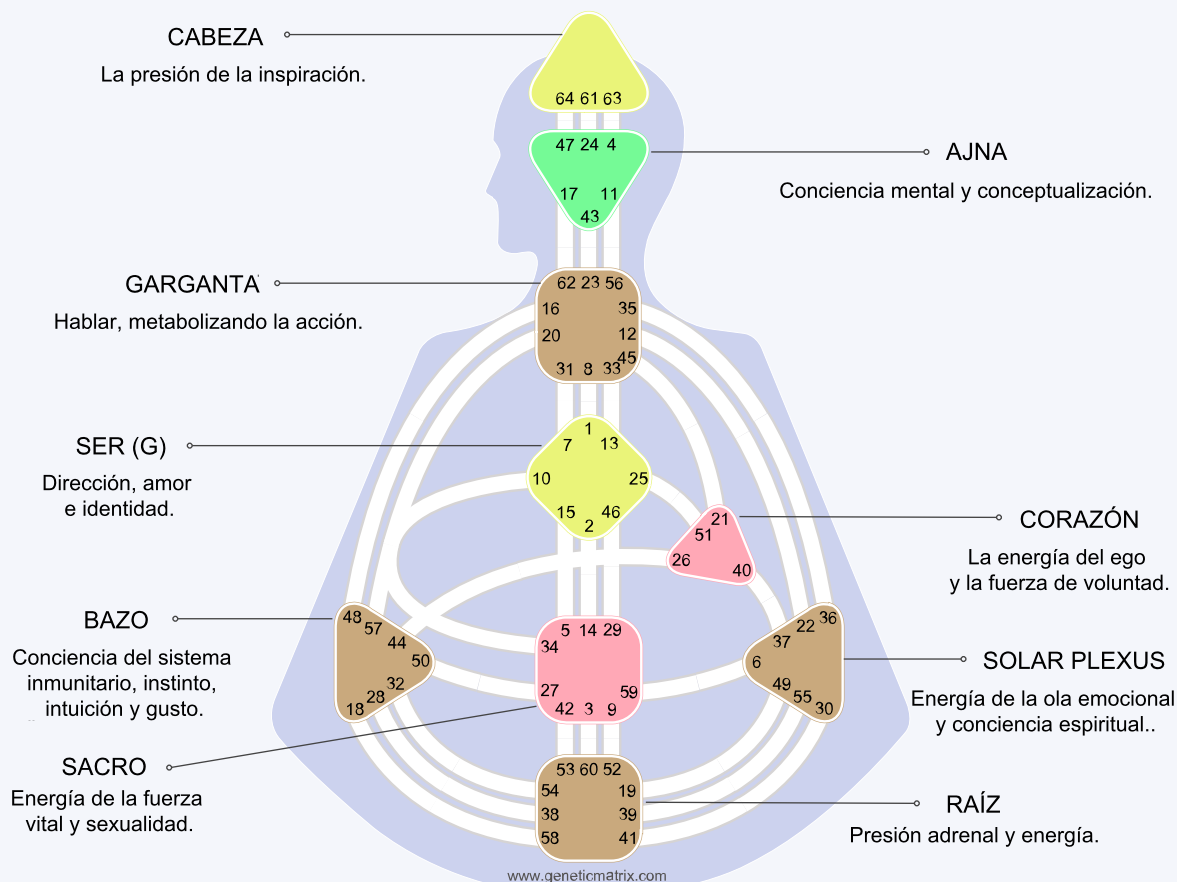
Una Definición de División en Human Design surge cuando los Centros de energía definidos dentro del bodygraph de una persona están segmentados en dos agrupaciones sin vías o Canales energéticos inmediatos que las vinculen. Esta configuración puede crear una sensación de dicotomía interna o de tirones en conflicto dentro de la psique, ya que cada agrupación funciona con cierto grado de autonomía.

En una Definición de División (Pequeña), solo se necesita una o unas pocas Puertas para tender puentes entre estas dos zonas distintas dentro de su Diseño energético. Es crucial apoyarse en su Estrategia y Autoridad Interior al tomar decisiones, ya que estos elementos no se ven afectados por la división inherente en su Diseño. Confiar en su mente para elegir puede llevarle a buscar continuamente conexiones para llenar la brecha energética entre sus dos grupos de Centros definidos.

Su mente podría preferir ciertas interacciones con personas que poseen la Puerta o las Puertas necesarias para completar su circuito energético. Sin embargo, esta dependencia de relaciones específicas o el intento de encarnar las cualidades representadas por la Puerta ausente o las Puertas ausentes puede ser desacertada, llevándolo hacia relaciones o comportamientos que no le benefician. En cambio, ceñirse estrictamente a su Estrategia y Autoridad Interior garantiza que usted no se verá arrastrado por los vacíos en su Diseño. Es perfectamente natural que dos segmentos de su Diseño operen de manera independiente la mayor parte del tiempo. Además, los tránsitos planetarios siempre cambiantes pueden proporcionar temporalmente la Puerta faltante o las Puertas faltantes, ofreciendo una sensación de completitud durante la duración del tránsito. No obstante, esta integración temporal puede desorientar su proceso mental de toma de decisiones, posiblemente llevándolo a descartar relaciones que en realidad sí son adecuadas para usted.



Los Centros del Human Design



El Human Design es un sistema que combina principios de la astrología, el I Ching, la Kabbalah, el sistema de Chakras hindú-brahmán y la física cuántica para crear una carta única para cada individuo. Esta carta, a menudo llamada Cuerpográfico (BodyGraph), es una representación del código genético de la persona. Está dividida en nueve Centros, cada uno correspondiente a un aspecto específico del ser.

1. Centro de la Cabeza: Situado en la parte superior del gráfico, está asociado con la inspiración, la presión mental y las preguntas. Es donde pueden originarse ideas y dudas, y un Centro de la Cabeza definido suele indicar una persona con una manera consistente de pensar y generar conceptos.
2. Centro Ajna: Este Centro está vinculado al proceso de pensar y analizar. Es donde usted procesa pensamientos y creencias, y está conectado con la claridad mental y la toma de decisiones. Un Ajna definido puede sugerir una forma fija de procesar pensamientos y conceptos.
3. Centro de la Garganta: Sirviendo como eje de comunicación y manifestación, el Centro de la Garganta es donde los pensamientos y sentimientos se expresan. Es clave para hablar, actuar y materializar ideas y emociones en el mundo. Su definición denota un modo consistente de expresión y acción.
4. Centro G (del Ser): Relacionado con la identidad, la dirección en la vida y el amor, aporta un sentido de ser, dirección y amor propio. Un Centro G definido suele indicar un fuerte sentido de quién es usted y de su dirección en la vida.



5. Centro del Corazón: Conectado con la fuerza de voluntad, el ego y el éxito material, puede influir en su capacidad para asumir compromisos y promesas. Las personas con el Centro del Corazón definido suelen tener una voluntad fuerte y un impulso consistente para demostrar su valía.

6. Centro Sacral: El núcleo de la energía de fuerza vital y la sexualidad; se considera el motor de la vida en Human Design. Quienes tienen el Centro Sacral definido tienen acceso consistente a energía para crear y hacer.

7. Centro del Plexo Solar: El Centro de las emociones; aquí se originan las olas emocionales. Está conectado con sentimientos, estados de ánimo y sensibilidad. Un Plexo Solar definido puede significar que una persona experimenta olas emocionales de manera cíclica y consistente.

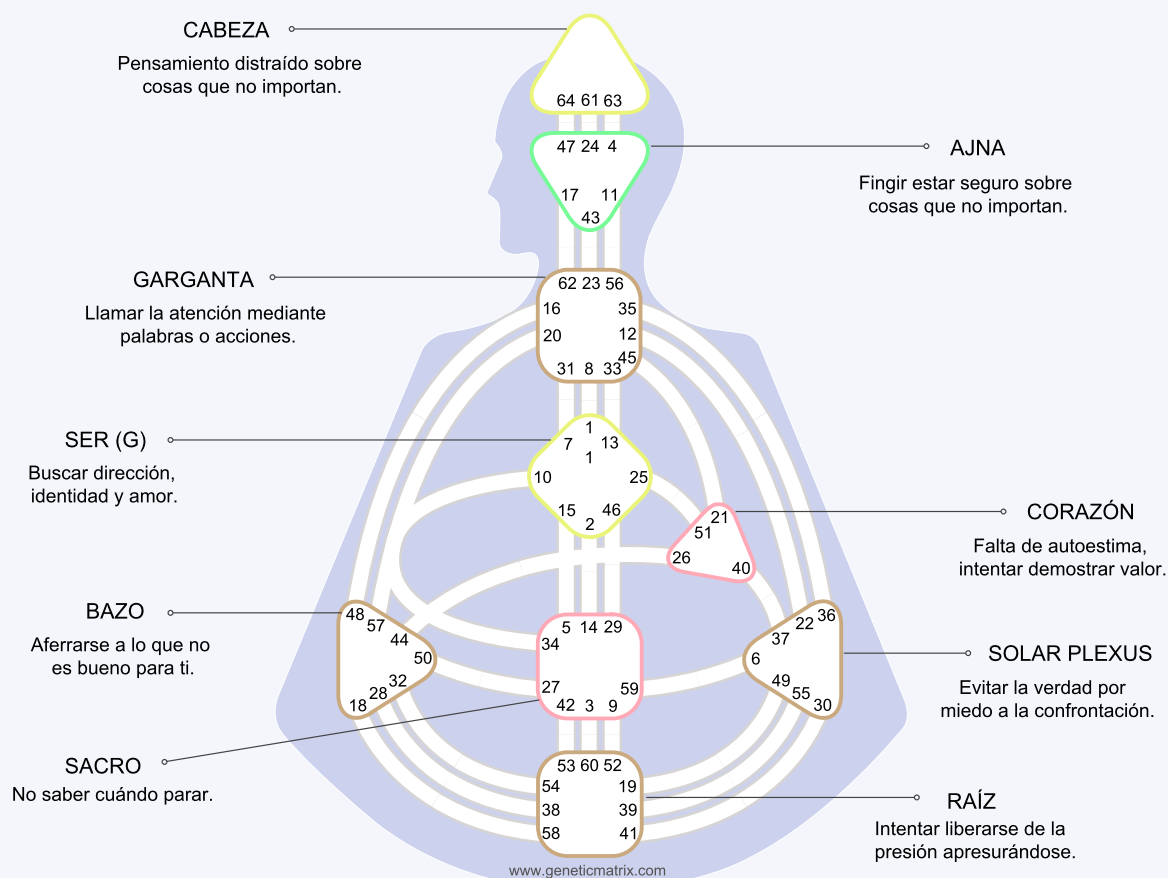
8. Centro Esplénico: Asociado con la intuición y los instintos de supervivencia, el Centro Esplénico es el Centro de conciencia más antiguo en Human Design. Un Centro Esplénico definido sugiere un fuerte sentido intuitivo y una manera consistente de gestionar miedos y salud.

9. Centro Raíz: El Centro del estrés, la adrenalina y el impulso para moverse y cambiar. Proporciona la presión para actuar, crecer y adaptarse. Las personas con el Centro Raíz definido pueden sentir una presión constante para realizar cambios y hacer cosas.

Cada Centro puede estar definido o no definido en su carta, influyendo en cómo usted interactúa consigo mismo y con el mundo. La definición de estos Centros se determina en el momento de su nacimiento y aporta información sobre su comportamiento y sus temas de vida. Comprender sus Centros es crucial para profundizar en el Human Design y abrazar su naturaleza única.



La mente sombra



En Human Design, el concepto del «No-Ser» es fundamental para comprender cómo las personas viven de un modo que no es fiel a su naturaleza innata. Es, esencialmente, un marco para identificar los aspectos de la personalidad y la toma de decisiones que no se alinean con el ser auténtico, tal como lo representa su BodyGraph personal.

El No-Ser surge cuando una persona está influida por los Centros no definidos en su BodyGraph. En Human Design, cada uno de los nueve Centros tiene una significación particular, y cuando un Centro no está definido (blanco), significa que la persona no tiene acceso consistente a la energía de ese Centro. Esto puede llevar a una tendencia a compensar o «rellenar» estas áreas con comportamientos condicionados que no reflejan su yo genuino.

La «Sombra» en Human Design se refiere a los aspectos de nuestra personalidad que pueden estar ocultos o reprimidos. Son los rasgos que quizá no reconocemos fácilmente o que pueden salir a la luz bajo estrés o de manera inconsciente.

La «Mente» suele percibirse como una herramienta para pensar y procesar información, pero en Human Design también es un aspecto del No-Ser cuando se convierte en la fuente de la toma de decisiones. La mente puede generar miedos y preocupaciones basados en los Centros no definidos, desviando a las personas de su verdadero camino.

Cuando la Mente del No-Ser está en juego, las personas pueden tomar decisiones basadas en miedos, deseos por cosas que no les importan realmente o en racionalizaciones de la mente. Por ejemplo, alguien con el Centro de la Garganta no definido puede sentir presión para hablar o

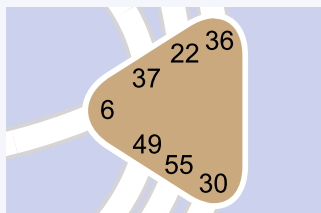


actuar con el fin de obtener atención o reconocimiento, lo cual puede no estar alineado con su verdadero ser.

La Sombra Mental del No-Ser, por lo tanto, abarca los patrones de pensamiento y comportamiento condicionados que surgen de los Centros no definidos y de la implicación de la mente en el proceso de decisión. Al reconocer estos patrones y comprender el propio Diseño, las personas pueden empezar a alejarse de los comportamientos del No-Ser y tomar decisiones que resuenen con su naturaleza auténtica, conduciendo a una vida más alineada con quien realmente son.



Sus centros definidos



Centro del Plexo Solar - Definido

El Centro del Plexo Solar en Human Design es conocido como el Centro emocional, que gobierna los sentimientos, los estados de ánimo y la sensibilidad. Como Centro motor, genera y procesa energía emocional, pudiendo influir profundamente en otras personas.

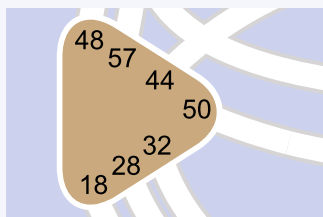
Un Centro del Plexo Solar definido indica acceso consistente a la energía emocional y una manera específica de experimentar las emociones. Usted vive las emociones en olas consistentes y cíclicas, que varían de sutiles a intensas y siguen un patrón único a lo largo del tiempo. Comprender estos patrones emocionales es crucial para gestionar su bienestar emocional.

En Human Design, un Plexo Solar definido se convierte automáticamente en la Autoridad Interior en la toma de decisiones. A quienes tienen esta definición se les aconseja esperar a que pase su ola emocional antes de tomar decisiones importantes, ya que la claridad suele emerger después de experimentar el ciclo emocional completo.

Con el Plexo Solar definido, usted porta un aura emocional que puede influir en el estado de ánimo y los sentimientos de quienes le rodean, impactando especialmente a las personas con el Plexo Solar no definido. Quienes tienen el Centro no definido pueden experimentar emociones amplificadas en su presencia. El Plexo Solar también está vinculado con la creatividad y la pasión. Un Centro definido suele indicar un reservorio consistente de energía creativa y potencial expresivo, que puede manifestarse en diversas actividades artísticas y pasionales.

Un posible desafío con un Plexo Solar definido es gestionar el impacto de sus emociones en usted y en los demás. Usted debe navegar sus olas emocionales y evitar tomar decisiones impulsivas basadas en sentimientos transitorios. Es importante comunicar de forma efectiva su estado emocional a quienes le rodean, ya que sus estados de ánimo pueden impactar significativamente sus relaciones. Puede beneficiarse de reconocer y respetar su proceso emocional. Permítase sentir plenamente sus emociones y dese tiempo antes de asumir compromisos o decisiones. Comunicar su naturaleza emocional a sus personas cercanas puede fomentar la comprensión.

En esencia, un Centro del Plexo Solar definido significa que usted posee una energía emocional fija y fiable, experimentada en olas. Usted tiene el don de la profundidad emocional y necesita tomarse tiempo para decidir. Su estado emocional puede ser influyente, moldeando la dinámica emocional de sus entornos. Navegar su mundo emocional con conciencia y paciencia es crucial, asegurando que sus acciones y decisiones se alineen con sus sentimientos verdaderos después de que haya pasado su ola emocional.



Centro Esplénico - Definido

El Centro Esplénico está asociado con el instinto, la intuición, el discernimiento lógico (a menudo simbolizado por el «gusto»), la supervivencia, la salud y el bienestar. Representa el centro de conciencia más antiguo del cuerpo, vinculado a los instintos primarios y al conocimiento espontáneo. Tener el Centro Esplénico definido significa que usted tiene acceso consistente a la conciencia y a las cualidades asociadas con este Centro. Su intuición es fiable y puede actuar como un sistema de guía interno, proporcionando respuestas instintivas a las situaciones que a menudo son acertadas sin requerir razonamiento lógico.

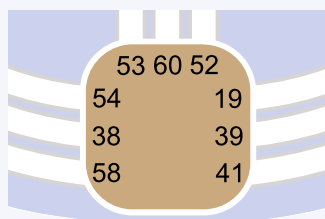
El Centro Esplénico también está conectado con los instintos primarios de supervivencia. Usted posee una conciencia agudizada de seguridad y peligro, que puede manifestarse como una sensación inmediata de miedo o alerta ante amenazas potenciales en su entorno. Usted puede confiar en su Bazo para apartarse del daño. Este Centro está vinculado al sistema linfático y a nuestra respuesta inmunitaria general. Usted tiene un sistema inmunitario robusto y una conciencia profunda de su salud y bienestar. Puede que usted sea capaz de detectar cuando algo no marcha bien en su cuerpo o cuando está descuidando su salud.

El Centro Esplénico opera a velocidad relámpago y siempre en el momento presente. A diferencia de la Mente (Ajna) o del Plexo Solar Emocional, no percibe el tiempo. Sus intuiciones, miedos y percepciones sobre la salud son instantáneos y están enfocados en el aquí y ahora. Cuando está definido, el Centro Esplénico puede influir en quienes tienen el Centro Esplénico no definido intensificando sus miedos o preocupaciones de salud. Sin embargo, también puede transmitir una sensación de seguridad y bienestar a quienes le rodean.

A pesar de las fortalezas de un Centro Esplénico definido, existen desafíos. La inmediatez de la intuición de este Centro puede ser desatendida o puesta en duda, especialmente porque la voz racional de la mente tiende a ser más dominante. Además, dado que el Centro Esplénico se comunica de forma sutil y solo una vez, sus mensajes pueden pasarse por alto en un entorno ruidoso o agitado. Aprender a atender y confiar en estos discretos impulsos intuitivos suele ser un camino de desarrollo para quienes tienen el Centro Esplénico definido.

Para las personas con el Centro Esplénico definido, es vital mantenerse sintonizadas con el cuerpo y atender a sus instintos e intuiciones. Practique actuar según sus intuiciones inmediatas y observe cómo se despliegan esos conocimientos espontáneos. Confiar en su instinto inicial y evitar el sobreenálisis puede mejorar la toma de decisiones en situaciones potencialmente peligrosas y contribuir al bienestar general.

En conclusión, un Centro Esplénico definido indica un acceso consistente y fiable a la intuición, a la conciencia de la salud y a las respuestas instintivas. Usted está guiado por una sabiduría innata que le ayuda a tomar decisiones rápidas y adecuadas para su supervivencia y bienestar. La clave es respetar y escuchar la voz sutil de su Bazo, permitiéndole guiarle por los momentos de la vida con confianza y certeza.



Centro Raíz - Definido

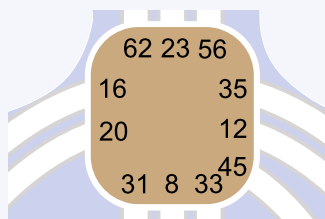
El Centro Raíz es el epicentro del estrés, la presión y la adrenalina en el sistema de Human Design. Es el Centro motor más potente del cuerpográfico, tan poderoso que no puede influir directamente en el Centro de la Garganta. En su lugar, su energía se modula a través de otros Centros antes de llegar a la Garganta.

Este Centro dinámico aplica presión para moverse, hacer, lograr e iniciar o terminar tareas, impulsando así su vida hacia adelante. Con el Centro Raíz definido, usted tiene acceso constante a su energía y cualidades. Usted siente un impulso y una presión constantes para hacer las cosas, experimentando a menudo un impulso innato para completar tareas y avanzar. Esta energía puede ser altamente productiva, empujándole a lograr y tener éxito en diversas áreas de la vida.

Dado que el Centro Raíz está asociado con el estrés, tenerlo definido suele significar que usted tiene su propia manera de manejar la presión. Usted puede sentirse más cómodo con el estrés, viéndolo como una parte normal de la vida y utilizándolo como catalizador para la acción en lugar de algo paralizante. Un Centro Raíz definido también puede influir en otras personas con el Raíz no definido, activando la presión en ellas y provocando un impulso de actuar o un aumento del sentido de estrés cuando usted está cerca.

Conectado a la adrenalina, este Centro puede contribuir a ráfagas de energía que permiten acciones rápidas o iniciar nuevos proyectos. También puede aportar la resistencia y la fuerza necesarias para actividades que requieren fortaleza y persistencia. De forma natural, usted experimentará ciclos de actividad y descanso con un Centro Raíz definido. Aunque usted puede esforzarse mucho y ser muy productivo, es crucial reconocer cuándo es momento de dar un paso atrás y recargar.

Un desafío para quienes tienen el Centro Raíz definido es la posibilidad de sobrecomprometerse o precipitarse a hacer cosas debido a la presión interna constante. Aprender a moderar esta presión es esencial para evitar decisiones apresuradas o una sensación perpetua de urgencia. Es importante señalar que el Centro Raíz no opera de manera aislada, sino en concierto con otros Centros, Puertas y Canales en su cuerpográfico. Su manifestación está influida por estas conexiones.



Centro de la Garganta - Definido

El Centro de la Garganta es el Centro de la comunicación y la manifestación. Se considera el eje donde la energía de sus otros Centros puede expresarse y materializarse en el mundo. Su Centro de la Garganta está conectado con hablar, escuchar, actuar y las formas en que lleva su mundo interior a la forma externa. Con el Centro de la Garganta definido (coloreado en su cuerpográfico), esto indica maneras consistentes de comunicar y manifestar.

Con el Centro de la Garganta definido, usted suele tener una forma constante de expresarse. Usted puede comunicarse con claridad, con poder de persuasión y con eficacia. Su voz suele ser una herramienta poderosa, y usted puede usarla para influir e impactar a otras personas.

Su Centro de la Garganta es donde los pensamientos y sentimientos se transforman en acción y forma. Con este Centro definido, por lo general usted puede manifestar y materializar ideas e intenciones de manera más efectiva. Usted puede «hacer que las cosas sucedan» iniciando o respondiendo, según su Tipo.

Tener el Centro de la Garganta definido a menudo significa que sus palabras y acciones pueden tener un impacto significativo en los demás. Usted puede ser percibido como una figura de liderazgo o una autoridad en función de su capacidad para articular y expresar conceptos con claridad y convicción.

Con el Centro de la Garganta definido, usted puede expresar de manera fiable las energías de los Centros conectados a la Garganta. Esta expresión consistente puede manifestarse de muchas formas, como hablar, escribir, cantar o actuar.

Con el Centro de la Garganta definido, a usted puede resultarle más fácil obtener reconocimiento por sus expresiones. Pueden reparar en usted y recordarle por lo que dice y cómo lo dice, lo que puede ser ventajoso en carreras que implican hablar en público, el espectáculo o el liderazgo.

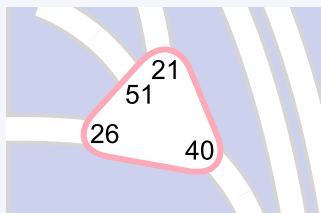
El desafío con un Centro de la Garganta definido puede ser la tendencia a dominar las conversaciones o a hablar sin considerar el impacto de sus palabras. Puede que usted necesite aprender a equilibrar su expresión para dejar espacio a los demás.

Para usar eficazmente su Centro de la Garganta definido, usted debería ser consciente no solo de lo que dice, sino de cómo lo dice. Le beneficia perfeccionar sus habilidades de comunicación y asegurarse de que sus palabras estén alineadas con sus verdaderas intenciones y su integridad. También es importante crear y fomentar un diálogo abierto, donde sus habilidades naturales para expresarse no opaquen las contribuciones de otras personas.

En resumen, su Centro de la Garganta definido sugiere que usted tiene una fuerte capacidad para comunicar y manifestar ideas en la realidad. Usted tiene una forma consistente de expresarse que puede conducir al reconocimiento y al impacto en el mundo que le rodea. Dominar este Centro implica usar sabiamente sus poderes expresivos para contribuir positivamente a sus interacciones y a su entorno.



Sus centros indefinidos



Centro del Corazón - No Definido

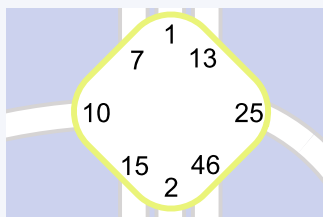
Usted tiene el Centro del Corazón no definido, lo que moldea de manera distintiva su experiencia de la fuerza de voluntad, la autoestima y la motivación. A diferencia de quienes tienen el Centro del Corazón definido y acceso consistente a la voluntad y a un impulso estable, su energía para atravesar desafíos fluctúa. Esto no es una debilidad: es una característica de Diseño que le aporta una flexibilidad única y sabiduría sobre la naturaleza del verdadero valor.

Su naturaleza no definida le hace sensible a la fuerza de voluntad y la determinación de otros, y capaz de amplificarlas. Si bien esto puede llevarle a igualar e incluso superar temporalmente el impulso ajeno, intentar sostener esa energía prestada a menudo resulta en agotamiento y burnout. Puede encontrarse haciendo promesas o asumiendo compromisos en momentos de entusiasmo que luego se vuelven difíciles de cumplir cuando esa energía amplificada se disipa de forma natural. Aprender a reconocer cuándo usted está bajo la influencia de la voluntad de otras personas le ayuda a tomar decisiones más sostenibles, alineadas con su ritmo natural.

La sociedad suele equiparar el éxito con el impulso constante y los logros materiales, lo que puede generar presión para «probar» su valía en esos términos. Sin embargo, su Centro del Corazón no definido le invita a explorar una verdad más profunda: su valía no está ligada a los logros ni a su capacidad de imponerse con fuerza de voluntad. Su Diseño está orientado a comprender el éxito de forma más fluida, encontrando valor en el ser, y permitiendo que la vida revele su plan, en lugar de empujar y hacer constantemente. Esta sabiduría le permite ayudar a otros a reconocer su valía intrínseca más allá de sus logros.

Un aspecto crucial para dominar su Centro del Corazón no definido es aprender a notar cuándo usted se sobrecompromete o intenta probar su valía mediante un esfuerzo insostenible. Con el Centro del Corazón no definido, es esencial entender que hacer promesas puede ser particularmente perjudicial para su bienestar. El acto de prometer activa la energía de la fuerza de voluntad del Centro del Corazón y, dado que el suyo no está definido, intentar cumplir promesas puede drenar su fuerza vital; y no poder mantener una promesa puede crear un estrés interno profundo.

En lugar de hacer promesas, practique la honestidad sobre sus fluctuaciones naturales de energía y nivel de compromiso. Comparta aquello que usted está dispuesto a explorar o intentar, pero evite atarse a resultados fijos. En vez de forzarse con voluntad prestada, confíe en su Autoridad Interior para guiar sus compromisos y su ritmo. Cree entornos que honren su flujo natural de motivación, y rodeese de personas que aprecien su valor inherente. Recuerde que su fortaleza reside en su capacidad de adaptarse, comprender diversas formas de motivación y reconocer que la verdadera valía proviene de ser auténticamente usted, no de esforzarse constantemente por obtener pruebas materiales o mentales de autoestima o éxito.



Centro del Ser (G) - No Definido

Su Centro del Ser no definido crea un sentido de identidad fluido y adaptable, que le permite cambiar y transformarse según su entorno y las personas que le rodean. Esta naturaleza camaleónica puede ser tanto un don como un desafío, ya que usted encaja fácilmente en diversas situaciones pero, a veces, puede tener dificultades para precisar quién es realmente en su esencia. Su capacidad de absorber y reflejar las identidades de otros le hace particularmente susceptible a personalidades fuertes y a caminos ya establecidos, lo que ocasionalmente puede alejarle de su trayectoria auténtica.

La búsqueda de dirección y propósito en su vida tiende a ser más exploratoria y menos lineal que en quienes tienen el Centro del Ser definido. Su motivación y su sentido de propósito no son fijos, lo que le permite experimentar una rica variedad de posibilidades de la vida, aunque esto a veces pueda manifestarse como sensaciones de falta de rumbo o incertidumbre. Esta flexibilidad, sin embargo, le permite desarrollar una sabiduría única sobre el amor y la dirección, entendiendo que el verdadero propósito no consiste en mantener una identidad rígida, sino en abrazar el viaje del descubrimiento.

Sus mejores decisiones a menudo emergen de manera espontánea más que de planes cuidadosamente trazados, ya que su dirección tiende a revelarse momento a momento. Aunque puede haber momentos en los que usted se sienta sin anclaje o desconectado de una brújula interna, estas experiencias son aspectos naturales de su Diseño y parte de su camino de exploración. La clave está en aprender a confiar en el proceso de la vida y en el despliegue de su viaje único, incluso cuando no sigue patrones convencionales.

Encontrar estabilidad mediante prácticas consistentes y mantener la conciencia de las influencias externas puede ayudarle a navegar este sentido fluido del yo. Su Centro del Ser no definido ofrece el don profundo de comprender la naturaleza maleable de la identidad, enseñando a otros que no existe una sola manera de ser ni un único camino a seguir. Su viaje consiste en descubrir significado a través de experiencias diversas y encontrar dirección permaneciendo abierto a la evolución continua de la vida, en lugar de adherirse a un rumbo predeterminado.

Es crucial reconocer que permitir que la mente dicte las decisiones de vida puede crear una distorsión significativa en sus patrones de pensamiento, especialmente con un Centro del Ser no definido. Su mente buscará constantemente amor y dirección, lo que podría llevarle a tomar decisiones condicionadas que no sirven a su camino auténtico. En lugar de dejar que su mente conduzca estas decisiones vitales, apóyese en su Estrategia y su Autoridad Interior como guía en asuntos de amor y dirección. Este enfoque le ayuda a sortear el condicionamiento mental y a conectar con la sabiduría inherente de su cuerpo.



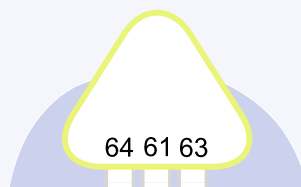
Centro Ajna - No Definido

Usted tiene el Centro Ajna no definido, lo que crea una relación particular con el procesamiento mental, la certeza y la comprensión conceptual. A diferencia de quienes tienen el Ajna definido, que cuentan con maneras consistentes de pensar y procesar información, su paisaje mental es más fluido y adaptable. Esta flexibilidad le permite muestrear y comprender diversas formas de pensar, pero también significa que usted puede absorber e influenciarse fácilmente por los procesos mentales y las creencias de otras personas.

Su naturaleza no definida le vuelve naturalmente intelectual y contemplativo, pero su Diseño no está orientado a aferrarse a modos fijos de pensar solo porque eso es lo esperado. Abraza su capacidad de cambiar de opinión y de compartir perspectivas diferentes: esta flexibilidad es una de sus mayores fortalezas. Cuando usted se encuentre defendiendo desesperadamente una postura o discutiendo para mantener una certeza intelectual, reconozca esto como una señal para soltar esa rigidez. Su don reside en poder pensar y procesar de muchas maneras distintas, no en mantener puntos de vista fijos y rígidos.

El aprendizaje y la memoria funcionan de manera distinta para usted: en lugar de retener datos y cifras de forma rígida, usted suele captar conceptos y patrones subyacentes. Aunque a veces esto pueda sentirse como una desventaja en contextos educativos tradicionales, en realidad le permite adaptar el conocimiento de manera más fluida a diferentes contextos. En vez de memorizar información por el mero afán de certeza, confíe en su capacidad para acceder y aplicar el conocimiento según sea necesario. Su fuerza reside en comprender el panorama general y conectar distintos puntos de vista, no en mantener posiciones mentales fijas.

Un aspecto crucial para dominar su Ajna no definido es aprender a abrazar la incertidumbre como un estado natural. Resista la presión social de tener opiniones firmes sobre todo o de sostener creencias inquebrantables. En su lugar, permítase permanecer abierto y en actitud de indagación, dejando que le guíe su Autoridad Interior en lugar de buscar certeza mental. Cuando usted se sienta mentalmente presionado o abrumado, es probable que esté procesando patrones de pensamiento ajenos. Recuerde que su don es la capacidad de ver múltiples perspectivas y adaptar su pensamiento según sea necesario. Esta flexibilidad mental, cuando se abraza en lugar de resistirse, se convierte en una herramienta poderosa para la comprensión y la sabiduría.



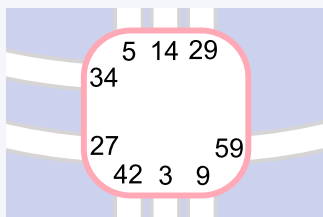
Centro de la Cabeza - No Definido

Usted tiene el Centro de la Cabeza no definido, lo que le hace especialmente sensible a preguntas, inspiración y presiones mentales del entorno. A diferencia de quienes tienen la Cabeza definida, que generan internamente una presión e inspiración mental consistentes, su experiencia es más fluida y adaptable. Esta apertura le permite muestrear y comprender diversas formas de pensar, pero también significa que usted puede absorber y amplificar con facilidad las presiones mentales y las preguntas de otras personas.

Su naturaleza no definida aporta dones notables y retos específicos. Usted posee una apertura mental y una flexibilidad intelectual naturales, que le permiten considerar múltiples perspectivas sin quedar sujeto a patrones de pensamiento fijos. Esto puede conducirle a una sabiduría profunda a través de la experiencia de formas diversas de pensar. Sin embargo, esta misma apertura le vuelve susceptible a asumir las presiones mentales ajenas, lo que puede llevarle a darle vueltas a preguntas o preocupaciones que no son realmente relevantes para su camino. Usted puede encontrarse procesando las inquietudes de otros o sintiendo abrumación por el flujo constante de estímulos mentales de su entorno.

Su inspiración tiende a llegar en olas situacionales más que como un flujo constante. Aunque a veces esto pueda sentirse inconsistente, en realidad le permite experimentar periodos de auténtica paz y claridad mental cuando está lejos de influencias externas. La clave es aprender a discernir qué preguntas e inspiraciones son realmente suyas para involucrarse y cuáles puede dejar pasar. Practique reconocer cuándo usted está absorbiendo presiones mentales ajenas y permítase soltar pensamientos que no favorecen su crecimiento.

Un aspecto crucial para dominar su Centro de la Cabeza no definido es desarrollar límites saludables en torno a la estimulación mental. Usted es particularmente vulnerable a perderse en ciclos interminables de distracción a través de medios como sitios de noticias, redes sociales y contenido en video. Estos entornos pueden arrastrarle a pensar en asuntos que no le conciernen ni le benefician genuinamente, dispersando su energía y su foco mental. Cuando necesite concentrarse o cumplir tareas específicas, es esencial limitar la exposición a estas fuentes de estimulación mental. Cree espacios de quietud, libres de distracciones digitales e inputs mentales innecesarios. Esta gestión consciente de su entorno mental le ayudará a mantener la claridad y la dirección, permitiéndole enfocar su energía en lo que realmente le importa, en lugar de quedar a merced del torbellino de preguntas y preocupaciones ajenas.



Centro Sacral - No Definido

Con el Centro Sacral no definido, usted experimenta un acceso variable e inconsistente a la energía de fuerza vital, lo que hace que su vitalidad y su capacidad de trabajo sean más fluidas que fijas. A diferencia de quienes tienen el Centro Sacral definido, usted no posee una fuente estable de energía para el trabajo y la productividad, lo que significa que sus niveles de energía fluctúan significativamente: a menudo usted se siente más vital cerca de personas con Centros Sacrales definidos, pero potencialmente drenado cuando está a solas o en entornos menos estimulantes. Esta interacción única con la energía sacral implica que usted no está hecho para un ritmo de trabajo ininterrumpido y puede que necesite descansos más frecuentes que otras personas.

En presencia de personas con el Centro Sacral definido, usted absorbe y amplifica temporalmente su energía, lo que puede llevarle a sobrecomprometerse o a trabajar más allá de su capacidad natural. Esta amplificación puede hacer que usted confunda esa energía prestada con la suya propia, lo que potencialmente deriva en agotamiento si no se gestiona con cuidado. Su impulso de sexualidad y creatividad tampoco es constante, lo que le lleva a un enfoque más adaptable en estos aspectos de la vida, aunque estos impulsos pueden intensificarse cuando está cerca de otros con una fuerte energía sacral.

Con el tiempo, usted puede desarrollar una comprensión perspicaz de las dinámicas de trabajo y energía, volviéndose hábil para reconocer cuándo comprometerse y cuándo retirarse. Esta sabiduría le permite navegar las presiones externas de intentar seguir el ritmo laboral de quienes tienen Centros Sacrales definidos, ayudándole a evitar el riesgo de agotamiento y de insatisfacción. Su fortaleza reside en encontrar el equilibrio y gestionar su energía con prudencia, entendiendo que su productividad fluye y refluye de forma natural.

Como alguien con el Centro Sacral no definido, usted no está destinado a emular la producción constante de los Generadores. En su lugar, su camino implica abrazar la vida por fases, apreciando su patrón único de actividad y descanso. Es vital que usted descanse cuando esté cansado, resistiendo la glorificación social de la actividad constante, y que preste atención a las señales de su cuerpo para descansar, incluso si quienes le rodean siguen trabajando.

En vez de permitir que el condicionamiento le empuje a mantener actividad y productividad constantes, confíe en su Autoridad Interior para orientar la gestión de su energía. Esto le ayudará a reconocer cuándo involucrarse en actividades y cuándo descansar, llevándole a una manera de vivir más sostenible y auténtica. Su Autoridad Interior sabe exactamente cuándo decir que sí a las oportunidades y cuándo retirarse, asegurando que usted mantenga una relación saludable con sus niveles de energía variables.



Visión general de Puertas, Líneas y Canales

En esta sección examinaremos sus Canales, Puertas y Líneas. Cada uno de estos aspectos añade más matices a cómo las demás personas se relacionan con usted, cómo usted se conecta con ellas, cómo se le percibe y cómo se presenta. Comprender estos aspectos, junto con los cubiertos en las secciones anteriores, le brinda una comprensión holística de su composición energética.

Puertas

En Human Design, una Puerta representa un punto específico en uno de los nueve Centros del cuerpográfico. Cada Puerta corresponde a un rasgo o tema de energía particular, derivado de los 64 hexagramas del I Ching. Cuando una Puerta está definida en la carta de una persona, resalta un aspecto consistente de su personalidad o potencial. Las Puertas pueden activarse de forma individual o como parte de un Canal, que conecta dos Puertas y Centros, influyendo aún más en cómo fluye la energía dentro de la persona.

Líneas

Una Línea se refiere a una de las seis subcategorías de cada Puerta. Las Líneas añaden matices específicos a las Puertas, ofreciendo una comprensión más profunda de los rasgos y comportamientos de una persona. Están numeradas del 1 al 6, y cada Línea tiene características y un rol únicos dentro de la Puerta. Estas Líneas contribuyen a la interpretación global del Perfil de una persona y a cómo expresa su energía en el mundo.

Canales

En Human Design, los Canales son las conexiones entre los Centros de energía en el cuerpográfico. Representan temas o energías específicos que están presentes de manera consistente en su vida. Cada Canal está compuesto por dos Puertas y, cuando un Canal está definido, crea una conexión entre dos Centros, otorgándoles energía e influencia consistentes. Los Canales aportan información sobre sus fortalezas naturales, sus tendencias y cómo usted interactúa con el mundo. Cada uno tiene su significado específico y su influencia en su personalidad y comportamiento.



Sus canales

Canal 1222: Apertura
 Canal 2838: Lucha
 Canal 3536: Transitoriedad

Canal 1222: Apertura

Un Diseño de un Ser Social

Tipo de Canal: Manifestado

Familia de Energía: Conocimiento (Individual) - Empoderamiento

Componentes

Puerta 12: Estancamiento: La cualidad de la contención y la importancia de la meditación y la inacción al confrontar la tentación. Cuarto de la Civilización.

Puerta 22: Gracia: Una cualidad en el comportamiento especialmente adecuada para manejar situaciones mundanas y triviales. Cuarto de la Iniciación.

Tema

Con el Canal 12-22 de la Apertura, estás cableada/o para una vida de pasión e intensidad emocional. Tu viaje consiste en seguir tus sentimientos, pero aquí está la clave: la paciencia es tu superpoder. Cuanto más puedas esperar antes de actuar o hablar, más claras se vuelven tus emociones y más crece tu poder de influencia.

Estás diseñada/o para impactar a otros a través de tu expresión emocional única, capaz de ser tanto irresistiblemente encantadora/o como intensamente vehemente. Como alguien con un canal manifestador, es crucial avisar a los demás antes de desatar tus emociones; esto ayuda a evitar detonar enfado o resistencia. Tu enfoque no está tanto en el vínculo como en encontrar oportunidades para la autoexpresión; este canal es, por diseño, inherentemente autoenfocado. Tu rol más profundo en la vida es influir en las emociones de los demás. Sin embargo, tu eficacia en este rol depende de tu honestidad absoluta con tus estados de ánimo. Vive bajo este credo: si no estás con ánimo, no lo hagas —ya sea comer, salir o cualquier otra cosa—. Al honrar por completo tu estado emocional, desbloqueas tu verdadero poder para impactar a quienes te rodean.



Canal 2838: Lucha

Un Diseño de Obstinación

Tipo de Canal: Proyectado

Familia de Energía: Conocimiento (Individual) - Empoderamiento

Componentes

Puerta 28: Predominancia de lo Grande: La transitoriedad del poder y la influencia. Cuarto de la Dualidad.

Puerta 38: Oposición: La capacidad de preservar la integridad individual oponiéndose a fuerzas perjudiciales. Cuarto de la Mutación.

Tema

Tu vida es como una historia de aventuras llena de giros y vueltas, en la que siempre luchas por ser tú misma/o en un mundo que quiere que seas como los demás. Es como ser la/el protagonista de tu propia película, donde el mayor desafío es mantenerte fiel a quien eres, sin importar lo que diga nadie. Brillas cuando la vida se pone difícil, fortaleciéndote con cada reto. A veces te sientes sola/o en este camino, con momentos inesperados de bajón, pero todo eso forma parte de tu historia.

Necesitas a tu alrededor personas que reconozcan que tienes que luchar para encontrar tu camino. Tu vida oscila entre sentir que sabes para qué estás y sentirte perdida/o. Siempre eres consciente de que el tiempo corre, así que intentas exprimir al máximo cada día. Aunque tu viaje es muy personal, terminas mostrando a otros, sin proponértelo, nuevas maneras de vivir. Tu obstinación es tu arma secreta: no abandonas lo que te importa. Mantenerte activa/o y exigirte a ti misma/o te mantiene sana/o y feliz.



Canal 3536: Transitoriedad

Un Diseño de Todoterreno

Tipo: Canal Manifestado

Familia de Energía: Sensorial (Abstracto) - Compartir

Componentes

Puerta 35: Progreso: Por diseño, el progreso no puede existir en el vacío y depende de la interacción. Cuarto de la Civilización.

Puerta 36: El Oscurecimiento de la Luz: La regla de los ciclos en la que el declive es una etapa natural pero no duradera. Cuarto de la Iniciación.

Tema

Tu talento más profundo reside en la aventura con el Canal de la Transitoriedad en tu diseño, impulsada/o por un hambre genética de cambio y una búsqueda constante de nuevas experiencias. Este canal creativo del Circuito Abstracto encarna la mentalidad de “¡He estado ahí, ya lo hice!”. Estás destinada/o a una vida rica en experiencias, aunque puede que no cumpla con tus propias expectativas ni con las de otros. Tu viaje consiste en recopilar sabiduría a través de estas experiencias, todas parte de un plan más amplio que eventualmente puede brindarte gran profundidad.

A medida que maduras, te vuelves cada vez más creativa/o, compartiendo con otros tanto tus buenas como tus malas experiencias, lo que potencialmente te convierte en una narradora/un narrador maravilloso. Tus experiencias no son realmente personales, ya que están impulsadas por una necesidad genética de novedad, lo que puede llevar a la decepción, especialmente en relaciones íntimas. La clave para ti es soltar todas las expectativas y simplemente disfrutar cada experiencia por lo que es. Es crucial que esperes la claridad emocional antes de actuar; de lo contrario, corres el riesgo de quedar atrapada/o en bucles repetitivos. Como canal manifestador, puedes ser profundamente volátil cuando las experiencias no coinciden con tus expectativas.

Tu objetivo es alcanzar la sabiduría de que nada perdura, y tu vida personal puede parecer pagar el precio si no comprendes cómo funcionas. Recuerda: tus experiencias están destinadas a la sabiduría más que a los resultados, así que abraza la naturaleza transitoria de la vida y permite que cada aventura contribuya a tu creciente profundidad y creatividad, incluso si a veces significa no cumplir con las expectativas convencionales.



CENTRO DE LA CABEZA

Personalidad	Puerta 61: La Verdad Interior	Línea 3: Interdependencia	Filtro: Marte
Diseño	Puerta 63: Después de la Conclusión	Línea 4: Memoria	Filtro: Sol
	Puerta 64: Antes de la Conclusión	Línea 4: Convicción	Filtro: Tierra

Filtro: Marte

Como un adolescente inquieto que encuentra su camino, Marte representa una energía inmadura que crece y se desarrolla a lo largo de nuestro viaje de vida. Esta fuerza primordial encarna la acción en bruto, impulsando nuestros instintos de supervivencia y el espíritu competitivo con la intensidad de un fuego indómito. Como el principio masculino arquetípico, Marte pulsa con vitalidad física, potencia sexual y el ardiente deseo de afirmarse en el mundo. Su energía se manifiesta tanto como creativa como destructiva: desde el coraje para perseguir nuestras pasiones hasta la rabia que puede consumirnos cuando se nos frustra. A través de Marte, aprendemos a canalizar nuestra fuerza de voluntad, transformando los impulsos agresivos en impulso productivo, evolucionando gradualmente de la reactividad precipitada a la fuerza enfocada a medida que desarrollamos sabiduría a través de la experiencia. Como una activación de personalidad, Marte controla la Mutación a través de las Diagonales Marciales, el Lateral del Corazón y el Vertical de la Autoridad Externa.

Puerta 61: La Verdad Interior

El proceso natural y espontáneo de transformación y renovación.

La Puerta 61, conocida como la Verdad Interior, encarna una presión mental distintiva dentro del circuito individual de Conocimiento, buscando constantemente desvelar misterios y descubrir principios universales. Esta presión genera un impulso a explorar las verdades fundamentales de la existencia mientras, simultáneamente, acepta que algunos elementos permanecen incognoscibles. A través del cultivo del silencio interior, más que de la búsqueda mental forzada, su poder emerge de manera orgánica. La naturaleza acústica de esta puerta encuentra una armonía particular a través de la música, ofreciendo alivio a la sobreactividad mental y proporcionando una alternativa a la presión intelectual constante.

La efectividad de la Puerta 61 se manifiesta discerniendo entre lo verdaderamente incognoscible y lo que puede conocerse valiosamente, inspirando mediante intuiciones súbitas en lugar de fijarse en una resolución completa. Su fortaleza emerge a través de la inspiración orgánica más que del descubrimiento presionado. El impulso de esta puerta sirve para revelar verdades valiosas mediante la emergencia natural, mientras su sabiduría se desarrolla de manera más profunda al reconocer y aceptar las limitaciones de lo que puede ser conocido, permitiendo que la verdad interior aflore naturalmente mediante la aceptación silenciosa en lugar de la búsqueda activa.

Información adicional sobre la Puerta:

- Cruces de Encarnación: Maya, Pensamiento, Oscurecimiento
- Cuarto de Encarnación: Mutación (Espíritu) - Capricornio
- Circuito: Individual (Conocimiento)
- Aminoácido: Isoleucina
- Anatomía: Glándula Pineal
- GeneKeys: Psicosis (Disociado/Fanático) - Inspiración - Santidad
- Compañera de Programación: 62
- Puerta Armónica: 24



- Canal: 61-24 Canal de la Conciencia

Línea 3: Interdependencia - Detrimento

Es extremadamente difícil que la verdad se mantenga sola.

↓ **Marte:** Con una abundancia de energía y en posesión de una verdad, la tendencia a dejar a otros atrás o a ser aplastado por su resistencia. Impaciencia con los demás y abandono de las relaciones.

- Cualidad de la Línea: Sintonizar y adaptarse a un proceso de prueba y error.

La Línea 3 en la Puerta 61 explora la verdad fundamental de que el saber no puede existir en aislamiento. A través de su proceso natural de prueba y error, descubre que la verdad interior requiere relaciones y colaboración para actualizar plenamente su potencial. Estas conexiones a menudo surgen mediante encuentros inesperados y se moldean tanto por asociaciones fructíferas como por separaciones dolorosas.

↓ **Detrimento (Marte):** Con Marte en detrimento, la experimentación de la Línea 3 puede frustrarse por la aparente incapacidad de otros para captar sus percepciones. Por ejemplo, su proceso natural de prueba y error puede volverse agresivo o impaciente, llevándole a abandonar prematuramente conexiones potencialmente valiosas. Este patrón a menudo deja a la Línea 3 aislada e incapaz de beneficiarse del crecimiento colaborativo que busca.

La influencia marcial también puede empujar a la Línea 3 a afirmar con fuerza su verdad sobre los demás sin permitir que las relaciones se desarrollen de manera natural. Esta impaciencia puede romper conexiones antes de que su potencial se materialice, creando ciclos en los que la presión por manifestar su saber en realidad impide su evolución natural. Estas luchas ponen de relieve la tensión entre la independencia y la interdependencia requerida para una comprensión genuina.



Filtro: Sol

Como una chispa primordial de inteligencia biológica, el Sol de Diseño encarna la sabiduría innata de nuestra forma y la impronta genética. Esta fuerza fundamental moldea el saber inherente de nuestro cuerpo, dirigiendo nuestros procesos celulares a través de una matriz de programación instintiva, función neurológica y brillantez biológica. Como la biocomputadora arquetípica de la forma, el Sol de Diseño pulsa con frecuencias ancestrales, patrones cerebrales y la capacidad innata de transformar la codificación genética en expresión física. Su energía se manifiesta tanto como organización como radiación: desde la danza microscópica del ADN hasta la sofisticada orquestación de las redes neuronales. A través del Sol de Diseño, nuestra forma aprende a expresar su inteligencia incrustada, transformando el potencial heredado en sabiduría viviente, moviéndose inconscientemente entre estados de memoria celular y manifestación física mientras nuestra forma opera en perfecta sintonía con su plano genético.

Puerta 63: Después de la Conclusión

Después de la Conclusión: En la espiral de la vida, todos los fines son comienzos.

La Puerta 63 encarna la energía de la duda y el cuestionamiento dentro de la familia Lógica de la Comprensión, examinando los patrones colectivos mediante un sentido natural de sospecha. Su don radica en formular preguntas transformadoras que esperan las respuestas proporcionadas por la Puerta 4. El poder de esta puerta sirve al proceso de la indagación científica, aunque requiere cautela cuando se aplica a nivel personal. Su efectividad no surge de buscar respuestas, sino de participar en el propio proceso de preguntar. La fortaleza de la Puerta 63 cataliza la transformación al formar indagaciones precisas, impulsando la expansión de los límites del conocimiento hacia una comprensión más segura del futuro. Su naturaleza la desafía a equilibrar el escepticismo sin sucumbir a la duda abrumadora, asegurando que su cuestionamiento permanezca constructivo en lugar de destructivo.

El poder de la Puerta 63 se manifiesta como catalizador de la exploración lógica, avanzando la consciencia colectiva en lugar de buscar certeza personal. Su efectividad depende de distinguir entre dudas que sirven al colectivo y aquellas que cargan innecesariamente al individuo. Al usar la duda de manera constructiva, esta puerta facilita el establecimiento de patrones fiables a través de un cuestionamiento cuidadoso y deliberado. Su propósito es guiar el viaje colectivo mediante una indagación consciente y reflexiva, más que a través de escepticismo reflejo o difuso. El impacto de la Puerta 63 reside en su capacidad de cuestionar con precisión, sirviendo como herramienta de progreso y comprensión dentro del marco mayor de la exploración lógica.

Información adicional sobre la Puerta:

- Cruces de Encarnación: Consciencia, Dudas, Dominio
- Cuarto de Encarnación: Iniciación (Mente) - Piscis
- Circuito: Lógico (Comprensión)
- Aminoácido: Prolina
- Anatomía: Glándula Pineal
- GeneKeys: Duda (Auto-duda/Sospecha) - Indagación - Verdad
- Compañera de Programación: 64
- Puerta Armónica: 4
- Canal: 63-04 Canal de la Lógica

Línea 4: Memoria - No Fijación

↑ **Mercurio:** La contabilidad detallada del proceso de logro cuya base de información puede preparar un nuevo orden para el futuro. La presión para explorar la duda en detalle como base para una eventual formulación.



↓ **Marte:** La disposición a olvidar en el resplandor de la victoria, con un posible precio a pagar más tarde. La presión y el riesgo de olvidar los detalles cuando las dudas han sido respondidas.
- Calidad de la Línea: Fijada en exteriorizar su cualidad de vía única.

La Línea 4 en la Puerta 63 opera a través de la exteriorización fija del reconocimiento de patrones, almacenando y comparando información de forma natural para identificar desviaciones significativas. Extrayendo de un profundo pozo de patrones acumulados, desarrolla preguntas al reconocer incoherencias en flujos lógicos que otros podrían pasar por alto. Su naturaleza transpessoal asegura la conexión con fuerzas que responden a través de canales colaborativos.

↑ **Exaltación (Mercurio):** Con Mercurio exaltado, la Línea 4 demuestra una meticulosa capacidad para documentar patrones, creando marcos contextuales ricos para la investigación. Por ejemplo, cada observación que registra suma a un repositorio en crecimiento de relaciones lógicas, permitiéndole detectar sutiles disrupciones en los patrones que impulsan indagaciones más profundas. Este enfoque detallado y consistente asegura que otros puedan confiar en su minuciosidad, incluso si el nivel de detalle resulta abrumador.

La influencia de Mercurio apoya a la Línea 4 en comprender que una conciencia exhaustiva de los patrones fortalece su proceso de cuestionamiento. Al rastrear sistemáticamente relaciones lógicas e identificar desviaciones significativas, construye una base sólida para investigaciones futuras, asegurando que sus indagaciones estén bien dirigidas y sean precisas.

↓ **Detrimento (Marte):** Con Marte en detrimento, a la Línea 4 puede costarle una memoria selectiva que compromete su reconocimiento de patrones a largo plazo. Por ejemplo, tras resolver preguntas inmediatas, corre el riesgo de descartar información contextual crucial que originalmente sustentaba su indagación. Esta retención selectiva puede debilitar su capacidad para mantener con el tiempo una comprensión amplia y detallada de los patrones.

La influencia de Marte también puede llevar a la Línea 4 a simplificar prematuramente relaciones complejas de patrones, reduciendo marcos ricos a hilos lógicos excesivamente básicos. Aunque esta simplificación pueda hacer los patrones más accesibles para otros, erosiona gradualmente la conciencia integral que potencia su proceso investigativo, limitando su capacidad para un cuestionamiento preciso y significativo.



Filtro: Tierra

Como un sistema radicular primordial en forma física, la Tierra de Diseño encarna la conexión profunda de nuestro cuerpo con su patronamiento cerebral fundacional. Esta fuerza de anclaje moldea la estabilidad inherente de nuestra forma, conduciendo nuestros procesos físicos a través de una matriz de impronta neurológica, arraigo instintivo e inteligencia encarnada. Como la guardiana arquetípica de los cimientos de la forma, la Tierra de Diseño pulsa con frecuencias estabilizadoras, patrones de integración cerebro-cuerpo y la capacidad innata de transformar la codificación neuronal en enraizamiento físico. Su energía se manifiesta tanto como centrado como soporte: desde las redes intrincadas de nuestro cerebro interno hasta la sabiduría inconsciente que mantiene nuestra forma equilibrada y conectada. A través de la Tierra de Diseño, nuestra forma aprende a mantener su base esencial, transformando las improntas neurológicas en estabilidad física, moviéndose inconscientemente entre estados de memoria celular y presencia encarnada mientras nuestra forma se alinea de manera natural con sus patrones más profundos de existencia material.

Puerta 64: Antes de la Conclusión

La transición, como el nacimiento, requiere una fuerza determinada para el paso a través.

La Puerta 64 encarna la presión mental dentro de la familia Abstracta de la Percepción, procesando imágenes mentales cíclicas del pasado que crean una sensación de caos y desconcierto. Estas imágenes no lineales y fragmentadas, regurgitadas, fluyen por la mente generando la presión de resolver. El papel de la Puerta 64 es observar este caos mental sin intentar controlarlo ni dictar la acción. Su desafío radica en aceptar la confusión como una parte natural de su proceso, resistiendo el impulso de forzar la claridad o el control. La resolución llegará a través de la Puerta 47, que posee la capacidad de la realización y la transformación de esta presión mental en momentos de comprensión súbita.

La presión de la Puerta 64 crea un flujo continuo de recuerdos del pasado, presionando la necesidad de resolución. El propósito de la Puerta 64 facilita la sabiduría colectiva al abrazar el viaje mental abstracto, usando la imaginación experiencial histórica como combustible para la realización. Su efectividad depende de aceptar la presión mental sin quedar abrumada por ella, permitiendo que las realizaciones emerjan a su debido tiempo. En última instancia, la Puerta 64 contribuye a la evolución de la consciencia colectiva al crear la presión para examinar el pasado, lo que enriquece finalmente el proceso de la humanidad.

Información adicional sobre la Puerta:

- Cruces de Encarnación: Consciencia, Confusión, Dominio
- Cuarto de Encarnación: Relaciones (Dualidad) - Virgo
- Circuito: Abstracto (Percepción)
- Aminoácido: Glicina
- Anatomía: Glándula Pineal
- GeneKeys: Confusión (Imitativo/Confundido) - Imaginación - Iluminación
- Compañera de Programación: 63
- Puerta Armónica: 47
- Canal: 64-47 Canal de la Abstracción

Línea 4: Convicción - No Fijación

↑ **Luna:** Simbolizada por sus fases, la Luna tiene asegurada la transición, convencida por su propio proceso de que triunfará. La seguridad de que la confusión es un proceso que resulta en realización.

↓ **Marte:** Donde la fuerza y la energía por sí solas no pueden superar la duda. Donde la contusión está tan energizada, la seguridad no trae alivio.



- Cualidad de la Línea: Fijada en exteriorizar su cualidad de vía única.

La Línea 4 en la Puerta 64 aporta una relación fija al ciclo confusión-claridad, expresando una comprensión segura de que la presión mental conduce inevitablemente a la realización. Esta posición encarna tanto una profunda convicción sobre el proceso como dudas recurrentes cuando se enfrenta a cada nuevo ciclo de confusión.

↑ Exaltación (Luna): Con la Luna exaltada, la Línea 4 tiene una sintonía natural con la naturaleza cíclica de la confusión y la claridad. Por ejemplo, al igual que las fases previsibles de la Luna, la Línea 4 desarrolla la convicción de que cada período de presión mental acabará dando paso a la comprensión. Esta influencia lunar permite a la Línea 4 mantener la fe en el proceso incluso cuando está profundamente inmersa en la confusión, reconociendo los patrones que conducen a la claridad.

La sabiduría de la Luna ayuda a la Línea 4 a estabilizar su naturaleza fija, permitiéndole servir como una presencia de anclaje para los demás. Confiando en el ritmo inherente del procesamiento mental, la Línea 4 demuestra cómo la confusión es una parte natural y necesaria del avance hacia la realización, ofreciendo tranquilidad a quienes navegan ciclos similares.

↓ Detrimento (Marte): Con Marte en detrimento, la naturaleza fija de la Línea 4 puede volverse rígida, conduciendo a intentos forzados de superar la duda mediante pura fuerza de voluntad. Por ejemplo, en lugar de confiar en el ritmo natural del ciclo confusión-claridad, puede empujar enérgicamente contra el proceso, creando una ansiedad elevada por alcanzar la claridad.

Esta influencia marciana hace que la Línea 4 dude de su capacidad para navegar cada nuevo ciclo de confusión, a pesar de sus experiencias previas de alcanzar claridad. Al resistir el flujo natural, la Línea 4 corre el riesgo de intensificar la presión mental y socavar su convicción, haciendo que cada nuevo período de confusión sea más desafiante que el anterior.



CENTRO AJNA

No tienes huellas planetarias en este centro indefinido.



CENTRO DE LA GARGANTA

Personalidad	Puerta 12: Estancamiento	Línea 4: El Profeta	Filtro: Mercurio
	Puerta 35: El Progreso	Línea 2: Bloqueo Creativo	Filtro: Sol

Filtro: Mercurio

Como un ágil mensajero que se abre paso entre las vías neuronales, Mercurio representa nuestro estilo consciente de comunicación, orquestando cómo expresamos e intercambiamos ideas mediante el habla, la escritura y el pensamiento. Esta fuerza mercurial moldea nuestros patrones intelectuales y expresiones verbales, conduciendo nuestras percepciones a través de una intrincada red de lógica, ingenio y conexiones intuitivas. Como el arquetípico embaucador y comunicador, Mercurio pulsa con agilidad mental, flexibilidad del sistema nervioso y la capacidad profunda de traducir el conocimiento en expresión. Su energía se manifiesta tanto como ingeniosa como conectiva: desde el rápido comercio de información hasta el razonamiento cuidadosamente elaborado que enlaza mentes. A través de Mercurio, aprendemos a articular nuestros pensamientos, transformando la actividad mental en bruto en comunicación elocuente, evolucionando gradualmente del parloteo juvenil al intercambio significativo a medida que desarrollamos claridad racional. Como una activación de personalidad, Mercurio controla la Comunicación a través del Lateral de la Voz y del Vertical de la Autoridad Externa.

Puerta 12: Estancamiento

La cualidad de la contención y la importancia de la meditación y la inacción al confrontar la tentación.

La Puerta 12 encarna el poder de la autoexpresión transformadora y la manifestación, sirviendo como una vía vital para el saber individual. Esta puerta porta la capacidad de articular con profunda intensidad emocional y de actuar con decisión cuando el timing y el ánimo son los adecuados. No se trata solo de comunicación, sino también de convertir la comprensión en acción de impacto. La Puerta 12 tiene un sentido natural de cautela, entendiendo que no toda audiencia o situación está lista para su mensaje o acciones potencialmente transformadoras. Sin embargo, cuando encuentra el momento y la audiencia correctos, su capacidad de expresar y manifestar asegura claridad, resonancia y cambio significativo. Esta combinación única de expresión articulada y acción decisiva contribuye al crecimiento colectivo, posibilitando la difusión de una energía transformadora que puede inspirar mutación y evolución en la sociedad.

La Puerta 12 está profundamente sintonizada con los estados emocionales y reconoce la importancia del tiempo oportuno tanto en la palabra como en la acción. Sin el estado de ánimo adecuado, puede sentirse bloqueada o vacilante para expresarse o actuar, pero la paciencia suele conducir a resultados más auténticos y de mayor impacto. Su consciencia de cuándo hablar, cuándo actuar y cuándo permanecer en silencio hace que su presencia sea particularmente poderosa, ya que el silencio puede contener tanto potencial transformador como las palabras o los hechos. La capacidad de la Puerta 12 para unir profundidad emocional, comunicación significativa y acción la convierte en un activo valioso en un mundo complejo. Al transformar las comprensiones individuales en realidad a través de su voz y sus acciones, la Puerta 12 desempeña un papel crucial en guiar la evolución social e inspirar a otros a abrazar tanto la expresión auténtica como la manifestación con propósito.

Información adicional sobre la Puerta:



- Cruces de Encarnación: Edén, Articulación, Educación
- Cuarto de Encarnación: Forma (Civilización) - Géminis
- Circuito: Individual (Conocimiento)
- Aminoácido: Ninguno (Codón Terminador)
- Anatomía: Tiroides
- GeneKeys: Vanidad (Elitista/Malicioso) - Discriminación - Pureza
- Compañera de Programación: 11
- Puerta Armónica: 22
- Canal: 12-22 Canal de la Apertura

Línea 4: El Profeta - Detrimento

La capacidad de prever y planificar el fin del estancamiento.

↓ **Mercurio:** La voz en el desierto. La necesidad expresada de interacción social que cae en oídos sordos.

- Cualidad de la Línea: Fijada en externalizar su cualidad de vía única.

Esta línea tiene el don de reconocer el campo emocional colectivo y espera el momento perfecto para expresar conceptos transformadores. El proceso crea de forma natural una cualidad profética, viendo por adelantado mientras comunica con claridad.

↓ **Detrimento (Mercurio):** Bajo la influencia de Mercurio, el proceso de timing natural se contamina con impedimentos físicos para la comunicación. Como alguien que comprende profundamente un tema pero tartamudea al intentar explicarlo, la comunicación clara se vuelve cada vez más desafiante a pesar de un profundo saber interior.

Esto conduce a malentendidos y rechazo en las interacciones sociales. Esta incapacidad para comunicar eficazmente se convierte en una barrera social profunda que atrapa los dones de comunicación mutativa en un desierto aislado.



Filtro: Sol

Como un faro radiante de autoexpresión auténtica, el Sol representa nuestra encarnación consciente de la identidad central y la esencia vital. Esta fuerza luminosa moldea nuestra manera natural de brillar en el mundo, conduciendo nuestra energía creativa a través de una matriz de confianza, autoridad personal y potencial afirmador de la vida. Como el centro arquetípico del ser, el Sol pulsa con frecuencias vitales, poder creativo y la capacidad profunda de transformar la luz interior en reconocimiento exterior. Su energía se manifiesta tanto como integradora como radiante: desde el profundo manantial de la identidad individual hasta la expresión natural de la autoridad personal. A través del Sol, aprendemos a encarnar nuestra naturaleza genuina, transformando el potencial en presencia manifiesta, evolucionando naturalmente del autodescubrimiento a la expresión auténtica a medida que desarrollamos la consciencia.

Puerta 35: El Progreso

Por diseño, el progreso no puede existir en el vacío y depende de la interacción.

La Puerta 35 representa un aspecto crítico de la Familia Abstracta de la Percepción, encarnando el impulso por la experiencia, el cambio y el progreso. Busca constantemente la próxima experiencia, como un ratón en la rueda, impulsada por una curiosidad insaciable por explorar lo que la vida ofrece. La Puerta 35 a menudo desarrolla una cualidad de “todoterreno”, sabiendo un poco de una amplia gama de cosas debido a sus encuentros diversos. Su energía no trata de la maestría o la repetición, sino de acumular una amplitud de experiencias, cada una contribuyendo a un tapiz mayor de vida. Sin embargo, la búsqueda interminable de la novedad puede llevar a un ciclo de anticipación e insatisfacción —satisfacer un deseo a menudo enciende la necesidad del siguiente—, creando una energía inquieta que debe gestionarse con cuidado para evitar la imprudencia o el agotamiento.

El verdadero don de la Puerta 35 reside en la sabiduría que surge de forma natural de su amplitud de experiencia. Esta sabiduría no se busca deliberadamente, sino que se acumula con el tiempo como resultado de vivir una vida llena de variedad y cambio. Cuando está guiada por la Autoridad Interna, la energía de la Puerta 35 puede conducir al crecimiento personal y a la capacidad de ofrecer una perspectiva única y valiosa a lo colectivo. Su viaje es uno de abrazar el cambio, confiar en su impulso natural de exploración y honrar la sabiduría que proviene de una vida plenamente experimentada.

Información adicional sobre la Puerta:

- Cruces de Encarnación: Consciencia, Experiencia, Separación
- Cuarto de Encarnación: Civilización (Forma) - Géminis
- Circuito: Abstracto (Percepción)
- Aminoácido: Triptófano
- Anatomía: Garganta/Paratiroides
- GeneKeys: Hambre (Aburrido/Maníaco) - Aventura - Ilimitación
- Compañera de Programación: 05
- Puerta Armónica: 36
- Canal: 35-36 Canal de la Transitoriedad

Línea 2: Bloqueo Creativo - Exaltación

Falta de inspiración que detiene el progreso.

↑ **Venus:** Sintonización con las veleidades de la musa y el reconocimiento de que la creatividad es una energía que fluye y refluye. La creatividad y la musa siempre irán y vendrán.

- Cualidad de la Línea: Proyección hacia dentro. Sin capacidad subjetiva para ver hacia dentro. El natural.



La relación de la Línea 2 con el impulso hacia adelante viene en oleadas: a veces la energía para el cambio es fuerte, y otras veces está completamente ausente. Cuando esta energía desaparece, la Línea 2 tiende a proyectar aburrimiento e inquietud hacia fuera. Sentirse atascada es profundamente incómodo para la Línea 2, pero el progreso no puede forzarse, y aprender a aceptar esto es clave para su crecimiento.

↑ Exaltación (Venus): Venus aporta la comprensión de que la energía para el cambio opera con su propio ritmo natural. La Línea 2 experimenta tiempos de fuerte impulso hacia adelante y tiempos en los que esta energía parece desaparecer por completo, como el flujo y reflujo de la marea. Por ejemplo, la Línea 2 puede sentir un estallido intenso de inspiración para iniciar un nuevo proyecto, para luego encontrarse con un período de quietud en el que no surge ninguna energía creativa. Reconocer este ritmo permite a la Línea 2 trabajar con sus ciclos naturales en lugar de en contra de ellos.

Cuando la Línea 2 deja de resistirse a estos ciclos, aprende a abrazar tanto los períodos de acción como los de quietud. Durante las fases de alta energía, la Línea 2 avanza con facilidad. En los tiempos más tranquilos, gana fuerza esperando pacientemente en lugar de forzar el progreso. Venus enseña que el progreso verdadero incluye tanto el impulso como la quietud, y al aceptar esto, la Línea 2 evita malgastar energía en acciones que no llevan a ninguna parte.



CENTRO DEL SER (G)

Diseño	Puerta 25: La Inocencia	Línea 4: Supervivencia	Filtro: Mercurio
--------	-------------------------	------------------------	------------------

Filtro: Mercurio

Como un pulso inconsciente que fluye a través de redes celulares, el Mercurio de Diseño encarna la voz natural de comunicación de nuestra forma, expresándose a través de los patrones y ritmos inherentes del cuerpo. Esta fuerza mercurial moldea nuestra articulación física y las respuestas del sistema nervioso, conduciendo la información a través de una red intrincada de coordinación biológica y reacciones instintivas. Como el mensajero arquetípico del cuerpo, el Mercurio de Diseño pulsa con agilidad inconsciente, patrones respiratorios y la capacidad innata de transmitir mediante la presencia pura. Su energía se manifiesta tanto como diestra como conectiva: desde las vías neuronales automáticas hasta las señales inconscientes que generan comprensión entre formas. A través del Mercurio de Diseño, nuestro cuerpo aprende a expresar su voz inherente, transformando el potencial genético en comunicación física, evolucionando gradualmente de la respuesta cruda a la expresión encarnada a medida que nuestra forma se desarrolla. Como una activación de diseño, el Mercurio de Diseño controla la Comunicación a través del Lateral Sólido, el Vertical Áurico y el Diamante Marcial.

Puerta 25: La Inocencia

La perfección de la acción a través de una naturaleza no artificiosa y espontánea.

La Puerta 25 encarna una profunda capacidad de amor universal e incondicional que trasciende a los individuos y abarca toda la existencia. Este amor “frío” e impersonal refleja una compasión profunda por la vida en su totalidad, ofreciendo a otros un sentido de autoaceptación simplemente al estar en su presencia. Porta el desafío de mantener un estado de inocencia no afectada a pesar de las pruebas y dificultades de la vida. Cada experiencia, por difícil que sea, tiene el potencial de profundizar esta inocencia innata y naturalidad, reforzando su conexión con lo sagrado de la vida. De naturaleza mística, la Puerta 25 a menudo resuena con la energía de un chamán o una sacerdotisa, encarnando una comprensión intuitiva de las dimensiones espirituales más profundas de la vida. Temas de la sangre, ya sea de forma simbólica o literal, pueden repetirse en sus experiencias, ya que esta puerta representa “la sangre dentro del recipiente del amor”, vinculándola con la esencia de la vitalidad y la conexión.

El amor universal de esta puerta a veces puede ser malinterpretado, ya que su afecto se extiende por igual a todas las cosas, desde un amanecer o un cristal hasta una persona. Su perspectiva única encuentra sentido en la interconexión de la vida, trascendiendo la aparente falta de propósito de la existencia al abrazar la unidad sagrada de todo lo que es. La Puerta 25 sirve como un recipiente para el amor universal, irradiando un profundo sentido de aceptación y unidad al mundo. Su energía condiciona naturalmente a otros, invitándolos a abrazarse a sí mismos y a la vida tal como es. A través de su profunda compasión y claridad espiritual, la Puerta 25 aporta un sentido extraordinario de significado y armonía a la experiencia humana.

Información adicional sobre la Puerta:

- Cruces de Encarnación: Recipiente del Amor, Inocencia, Sanación
- Cuarto de Encarnación: Iniciación (Mente) - Aries / Piscis
- Circuito: Central
- Aminoácido: Arginina



- Anatomía: Sangre
- GeneKeys: Constricción (Ignorante/Frío) - Aceptación - Amor Universal
- Compañera de Programación: Puerta 46
- Puerta Armónica: 51
- Canal: 25-51 Canal de la Iniciación

Línea 4: Supervivencia - No Fijación

La naturaleza de la verdadera inocencia puede mantenerse independientemente de las circunstancias.

↑ Venus y Júpiter: La belleza de la rosa en el vertedero. Júpiter también está exaltado. Los principios más elevados incluso entre la mayor decadencia. El guerrero espiritual; la inocencia mantenida independientemente de las circunstancias. Sin polaridad.

↓ Ninguno: Ningún planeta en detrimento.

- Cualidad de la Línea: Fijada en externalizar su cualidad de vía única.

La cuarta línea de la Puerta 25 representa una cualidad fija y de vía única de mantener la verdadera inocencia independientemente de las circunstancias externas. A través de su conciencia transpersonal, la cuarta línea reconoce la relación entre el Ser y el Ego, demostrando cómo la acción sin motivo puede persistir incluso en entornos desafiantes. Esta dedicación de vía única al amor universal crea un ejemplo vivo de guerrero espiritual.

↑ Exaltación (Venus y Júpiter): La exaltación combinada de Venus y Júpiter en la cuarta línea crea un marco poderoso para mantener la inocencia independientemente de la situación. Como una flor solitaria que crece a través del asfalto agrietado, la naturaleza fija de la cuarta línea se convierte en una demostración viva de que la belleza y la verdad pueden persistir incluso en los entornos más improbables o desafiantes. Por ejemplo, en un entorno social tumultuoso, la cuarta línea continúa encarnando el amor universal, inspirando a otros a encontrar esperanza y sentido en medio del caos.

Este enfoque inquebrantable permite a la cuarta línea transformar principios teóricos en experiencias vividas. Al mantenerse consistentemente alineada con la verdad existencial, la cuarta línea se convierte en una guía para otros, mostrando cómo el espíritu guerrero puede manifestarse en acciones prácticas y cotidianas.

↓ Detrimento (Ninguno): La cuarta línea no tiene detrimento planetario, reflejando su naturaleza puramente exaltada al mantener la inocencia independientemente de las circunstancias. Por ejemplo, incluso en medio de la traición o la pérdida, la cuarta línea permanece firme en su conexión con el amor universal, recordando que la pureza de intención y acción puede trascender la adversidad.

Esta ausencia de detrimento destaca la capacidad única de la cuarta línea para expresar consistentemente valores espirituales sin compromiso. Su presencia sirve como una fuerza estabilizadora, demostrando que la inocencia y la autenticidad pueden perdurar incluso en las condiciones más duras.



CENTRO DEL CORAZÓN

Personalidad	Puerta 26: El Poder Domesticador de lo Grande	Línea 4: Censura	Filtro: Urano
Diseño	Puerta 26: El Poder Domesticador de lo Grande	Línea 2: Las lecciones de la historia	Filtro: Marte
	Puerta 26: El Poder Domesticador de lo Grande	Línea 6: Autoridad	Filtro: Urano

Filtro: Urano

Como un relámpago de visión revolucionaria, Urano representa nuestra relación consciente con el cambio repentino y la toma de conciencia. Esta fuerza eléctrica da forma a nuestra conexión con lo inesperado e inusual, conduciendo nuestro genio a través de una matriz de innovación, liberación y revelación espontánea. Como el despertador arquetípico de la conciencia superior, Urano pulsa con frecuencias inventivas, originalidad radical y la profunda capacidad de transformar el estancamiento en un avance. Su energía se manifiesta tanto disruptiva como iluminadora: desde los destellos de intuición que encienden la revolución hasta los saltos cuánticos que aceleran la evolución. A través de Urano, aprendemos a abrazar un cambio sin precedentes, transformando el caos en un avance creativo, evolucionando repentinamente de la convención a la innovación inspirada a medida que despertamos a nuevas posibilidades. Como una activación de personalidad, Urano representa “El Desvío” a través del Vertical del Aprendizaje, el Lateral de la Voz y las Diagonales Marciales.

Puerta 26: El Poder Domesticador de lo Grande

La maximización del poder de la memoria aplicada al fomento de la continuidad.

La Puerta 26, parte del Circuito de Energía Tribal, posee una notable capacidad para elaborar comunicación persuasiva y valiosa. Su fortaleza radica en amplificar el atractivo y el valor del potencial en bruto, destacando en áreas como el marketing y las ventas. La confianza y creatividad de esta puerta le permiten “girar” la información de formas convincentes, encontrando a menudo atajos ingeniosos para maximizar las recompensas con un esfuerzo mínimo. Aporta fuerza de superviviente, pero su energía no es constante, requiere períodos de descanso para recargarse, operando de manera diferente al poder perdurable de la energía sacral. En contextos tribales, su don para la exageración no solo es bienvenido sino a menudo esperado, alimentando el deseo tribal de “lo mejor” y aumentando el sentido de valor y orgullo de la tribu.

Sin embargo, la efectividad de la Puerta 26 depende de su capacidad para discernir los momentos y las audiencias adecuados para sus habilidades, algo que proporciona de manera natural la Puerta 44 complementaria. Sin esta puerta compañera, su consciencia instintiva solo se vuelve accesible a través de interacciones con otros que portan la Puerta 44. El desafío de esta puerta radica en mantener la integridad ética, navegando la delgada línea entre la exageración beneficiosa y el engaño perjudicial. Aunque la Puerta 26 prospera como una persuasora hábil, su verdadero poder emerge cuando sus capacidades se utilizan con responsabilidad, asegurando que su influencia eleve y apoye en lugar de desorientar. Al esperar a ser invitada a compartir sus percepciones, evita resistencias innecesarias y cumple su papel como comunicadora de confianza y defensora tribal.

Información adicional sobre la Puerta:

- Cruces de Encarnación: Gobernanza, Embaucador, Confrontación
- Cuarto de Encarnación: Mutación (Espíritu) - Sagitario
- Circuito: Tribal



- Aminoácido: Treonina
- Anatomía: Timo
- GeneKeys: Orgullo (Manipulador/Jactancioso) - Arte - Invisibilidad
- Compañera de Programación: Puerta 45
- Puerta Armónica: 44
- Canal: 44-26 Canal de la Rendición

Línea 4: Censura - No Fijación

La alteración de la memoria mediante la eliminación.

↑ **Plutón:** La capacidad a través de la censura de salvar a la colectividad de sí misma. El poder del ego mantenido mediante el olvido.

↓ **Saturno:** El uso de la censura para mantener el statu quo; memoria selectiva por miedo a consecuencias sin freno. El poder del ego mantenido mediante la memoria selectiva.

- Cualidad de la Línea: Fijada en externalizar su cualidad de vía única.

La cuarta línea de la Puerta 26 posee una capacidad transpersonal para gestionar la memoria colectiva mediante la eliminación estratégica de información. Su enfoque fijo en las percepciones externas conduce al desarrollo de métodos sofisticados para editar la realidad en nombre de la tribu. Olvidando o ocultando selectivamente detalles, la cuarta línea aprende qué omisiones sirven al bien mayor y cuáles arriesgan desestabilizar a la tribu.

↑ **Exaltación (Plutón):** Con Plutón en exaltación, la cuarta línea demuestra sabiduría al proteger a la tribu mediante la gestión cuidadosa de la información. Su capacidad instintiva para decidir qué verdades revelar y cuáles reservar ayuda a mantener la cohesión social. Por ejemplo, la cuarta línea puede optar por minimizar un error pasado para mantener a la tribu enfocada en oportunidades futuras, usando el olvido estratégico como herramienta de sanación y crecimiento.

Esta influencia plutoniana permite a la cuarta línea crear espacio para que emerjan nuevas narrativas. Al editar memorias limitantes o disruptivas, ayuda a la tribu a evolucionar más allá de viejos traumas y patrones estancados. Su capacidad para gestionar la memoria colectiva asegura que sólo se preserve lo beneficioso, guiando a la tribu hacia la estabilidad y el progreso.

↓ **Detrimento (Saturno):** Con Saturno en detrimento, el don natural de la cuarta línea para la memoria selectiva puede volverse rígido y motivado por el miedo. Sus decisiones sobre qué suprimir o revelar pueden surgir de una necesidad defensiva de mantener el control, creando patrones de secretismo dañino. Por ejemplo, la cuarta línea podría retener información crítica de la tribu, temiendo que la transparencia conduzca a la inestabilidad, sólo para que la verdad ocultada salga a la luz más tarde y dañe la confianza.

La influencia restrictiva de Saturno puede distorsionar la censura protectora de la cuarta línea hasta convertirla en una fuente de tensión y desconfianza. El peso de mantener la memoria selectiva a menudo crece con el tiempo, ya que los intentos de controlar la narrativa mediante la supresión se vuelven en contra. Este enfoque basado en el miedo transforma el olvido sano en negación, socavando la capacidad de la tribu para crecer y avanzar.



Filtro: Marte

Como instintos primarios que operan bajo la superficie, Marte de Diseño encarna la energía inconsciente inmadura que pulsa a través de nuestra forma física. Esta fuerza profundamente arraigada gobierna la temperatura y la vitalidad de nuestro cuerpo, agitando nuestros mecanismos de supervivencia más básicos con la intensidad cruda del fuego biológico. Como la energía guerrera arquetípica del cuerpo, Marte de Diseño fluye a través de nuestra memoria celular, influyendo en nuestra regulación del calor, resistencia física y fuerza vital innata. Su energía se expresa a través de nuestro plano genético: desde respuestas físicas instintivas hasta reacciones automáticas de lucha o huida cuando somos desafiados. A través de Marte de Diseño, nuestro cuerpo orquesta sus ritmos térmicos y pulsiones primarias, transformando patrones biológicos inconscientes en sabiduría encarnada a medida que maduramos. Como una activación de diseño, Marte controla la temperatura física a través de las Diagonales Marciales, el Lateral Líquido y el Vertical Áurico.

Puerta 26: El Poder Domesticador de lo Grande

La maximización del poder de la memoria aplicada al fomento de la continuidad.

La Puerta 26, parte del Circuito de Energía Tribal, posee una notable capacidad para elaborar comunicación persuasiva y valiosa. Su fortaleza radica en amplificar el atractivo y el valor del potencial en bruto, destacando en áreas como el marketing y las ventas. La confianza y creatividad de esta puerta le permiten “girar” la información de formas convincentes, encontrando a menudo atajos ingeniosos para maximizar las recompensas con un esfuerzo mínimo. Aporta fuerza de superviviente, pero su energía no es constante, requiere períodos de descanso para recargarse, operando de manera diferente al poder perdurable de la energía sacral. En contextos tribales, su don para la exageración no solo es bienvenido sino a menudo esperado, alimentando el deseo tribal de “lo mejor” y aumentando el sentido de valor y orgullo de la tribu.

Sin embargo, la efectividad de la Puerta 26 depende de su capacidad para discernir los momentos y las audiencias adecuados para sus habilidades, algo que proporciona de manera natural la Puerta 44 complementaria. Sin esta puerta compañera, su consciencia instintiva solo se vuelve accesible a través de interacciones con otros que portan la Puerta 44. El desafío de esta puerta radica en mantener la integridad ética, navegando la delgada línea entre la exageración beneficiosa y el engaño perjudicial. Aunque la Puerta 26 prospera como una persuasora hábil, su verdadero poder emerge cuando sus capacidades se utilizan con responsabilidad, asegurando que su influencia eleve y apoye en lugar de desorientar. Al esperar a ser invitada a compartir sus percepciones, evita resistencias innecesarias y cumple su papel como comunicadora de confianza y defensora tribal.

Información adicional sobre la Puerta:

- Cruces de Encarnación: Gobernanza, Embaucador, Confrontación
- Cuarto de Encarnación: Mutación (Espíritu) - Sagitario
- Circuito: Tribal
- Aminoácido: Treonina
- Anatomía: Timo
- GeneKeys: Orgullo (Manipulador/Jactancioso) - Arte - Invisibilidad
- Compañera de Programación: Puerta 45
- Puerta Armónica: 44
- Canal: 44-26 Canal de la Rendición

Línea 2: Las lecciones de la historia - No Fijación

↑ **Sol:** La energía y la profundidad de la reflexión para aprender del pasado anticipando el futuro. El poder del ego para madurar a través de la experiencia.



↓ **Plutón:** El impulso de actuar a pesar de la evidencia de la historia. El fracaso del ego en respetar la experiencia.

- Cualidad de la Línea: Proyección hacia dentro. Sin capacidad subjetiva para ver hacia dentro. El natural.

La segunda línea de la Puerta 26 es una narradora natural, que amplifica inocentemente verdades y teje adornos que sirven a la tribu. Mientras hila relatos y estira la realidad, otros siempre observan y recuerdan. El don de esta línea para contar verdades creativas inspira y motiva a la tribu, incluso mientras permanece inconsciente de cuán transparentes resultan sus exageraciones para los demás.

↑ **Exaltación (Sol):** Con el Sol en exaltación, la segunda línea crea de manera natural historias que inspiran a la tribu a la acción. Su capacidad para adornar verdades y presentar posibilidades con calidez y encanto ayuda a que otros abracen y crean en su visión. Por ejemplo, la segunda línea puede amplificar los beneficios de un producto o idea para motivar a un grupo, haciendo que su carisma natural vuelva perdonable y eficaz la exageración.

La influencia solar potencia la capacidad innata de la segunda línea para proyectar expresiones sin filtro que resuenan profundamente con las necesidades tribales. Su narración inocente y no calculada crea un campo magnético de influencia, permitiendo que otros se alineen con su visión sin resistencia. Al simplemente expresar lo que se siente verdadero en el momento, la segunda línea se convierte en un faro de posibilidad para la tribu.

↓ **Detrimento (Plutón):** Con Plutón en detrimento, la segunda línea corre el riesgo de excederse al impulsar afirmaciones o patrones que ya han mostrado sus limitaciones. Su inocencia respecto a ser observada puede conducir a repetir exageraciones que tensan su credibilidad. Por ejemplo, la segunda línea puede seguir amplificando una historia, sin ser consciente de que la tribu recuerda afirmaciones pasadas que no se cumplieron, creando desconfianza y desestabilizando su autoridad.

La influencia plutoniana amplifica la brecha entre la proyección de la segunda línea y la percepción de la audiencia. Su incapacidad para reconocer cómo otros rastrean su consistencia puede resultar en afirmaciones en escalada que se sienten insostenibles o insinceras. Esta tensión entre empujar por resultados y permitir que la influencia natural se despliegue revela la importancia de aprender de estos momentos de exceso para recuperar la confianza y la alineación dentro de la tribu.



Filtro: Urano

Como una fuerza inconsciente de movimiento distintivo, Urano de Diseño encarna los patrones físicos únicos de nuestra forma y sus movimientos característicos junto con su inusualidad inherente. Esta fuerza eléctrica moldea los ritmos naturales de nuestro cuerpo y la marcha distintiva, conduciendo nuestros procesos físicos a través de una matriz de impulso espontáneo, originalidad cinética e innovación instintiva. Como el rompe-patrones arquetípico de la forma, Urano de Diseño pulsa con movimientos inesperados, locomoción distintiva y la capacidad inherente de transformar la convención física en expresión única. Su energía se manifiesta tanto como impredecible como auténticamente modelada: desde las maneras distintivas en que caminamos hasta las particularidades físicas que marcan nuestra presencia. A través de Urano de Diseño, nuestra forma aprende a establecer sus movimientos característicos, transformando la mecánica estándar en expresiones físicas únicas, cambiando súbitamente de patrones típicos a distintivos a medida que nuestra forma se desarrolla. Como una activación de diseño, Urano de Diseño controla el Movimiento a través del Vertical Satori, el Lateral Sólido y las Diagonales Marciales.

Puerta 26: El Poder Domesticador de lo Grande

La maximización del poder de la memoria aplicada al fomento de la continuidad.

La Puerta 26, parte del Circuito de Energía Tribal, posee una notable capacidad para elaborar comunicación persuasiva y valiosa. Su fortaleza radica en amplificar el atractivo y el valor del potencial en bruto, destacando en áreas como el marketing y las ventas. La confianza y creatividad de esta puerta le permiten “girar” la información de formas convincentes, encontrando a menudo atajos ingeniosos para maximizar las recompensas con un esfuerzo mínimo. Aporta fuerza de superviviente, pero su energía no es constante, requiere períodos de descanso para recargarse, operando de manera diferente al poder perdurable de la energía sacral. En contextos tribales, su don para la exageración no solo es bienvenido sino a menudo esperado, alimentando el deseo tribal de “lo mejor” y aumentando el sentido de valor y orgullo de la tribu.

Sin embargo, la efectividad de la Puerta 26 depende de su capacidad para discernir los momentos y las audiencias adecuados para sus habilidades, algo que proporciona de manera natural la Puerta 44 complementaria. Sin esta puerta compañera, su consciencia instintiva solo se vuelve accesible a través de interacciones con otros que portan la Puerta 44. El desafío de esta puerta radica en mantener la integridad ética, navegando la delgada línea entre la exageración beneficiosa y el engaño perjudicial. Aunque la Puerta 26 prospera como una persuasora hábil, su verdadero poder emerge cuando sus capacidades se utilizan con responsabilidad, asegurando que su influencia eleve y apoye en lugar de desorientar. Al esperar a ser invitada a compartir sus percepciones, evita resistencias innecesarias y cumple su papel como comunicadora de confianza y defensora tribal.

Información adicional sobre la Puerta:

- Cruces de Encarnación: Gobernanza, Embaucador, Confrontación
- Cuarto de Encarnación: Mutación (Espíritu) - Sagitario
- Circuito: Tribal
- Aminoácido: Treonina
- Anatomía: Timo
- GeneKeys: Orgullo (Manipulador/Jactancioso) - Arte - Invisibilidad
- Compañera de Programación: Puerta 45
- Puerta Armónica: 44
- Canal: 44-26 Canal de la Rendición



Línea 6: Autoridad - No Fijación

La consecución natural de la influencia justificada por la corrección de las acciones.

↑ **Sol:** La encarnación de la razón y el propósito que supera la prueba del tiempo. El ego fuerte cuya influencia se justifica por la corrección de sus acciones.

↓ **Luna:** La autoridad como símbolo y foco pero no necesariamente como una verdadera encarnación. El monarca constitucional, despojado de poder real pero aún símbolo de la continuidad de la autoridad. La expresión del ego como un rol cuya influencia es simbólica y carece de autoridad.

- Cualidad de la Línea: Maduración de la transición con una perspectiva más allá de la puerta y del circuito. El modelo a seguir.

- Transición: 11.1 - Sintonización

La línea sexta de la Puerta 26 observa todo el circuito tribal, buscando el momento y las circunstancias perfectas para la expresión del ego. Su rol implica reconocer cuándo la autoridad del ego sirve genuinamente a la tribu, evolucionando de la afirmación juvenil al discernimiento maduro. Esta perspectiva elevada otorga a la línea sexta una percepción única de cómo la autoridad legítima emerge a través de acciones correctas en lugar de un control forzado.

↑ **Exaltación (Sol):** Con el Sol en exaltación, la línea sexta encarna la autoridad auténtica mediante contribuciones consistentes y valiosas. Su capacidad para reconocer el momento perfecto permite que la expresión del ego se alinee con las necesidades tribales. Por ejemplo, la línea sexta puede dar un paso al frente en un momento crítico para ofrecer orientación o liderazgo que resuene profundamente con la tribu, ganándose la confianza y el respeto a través de sus acciones oportunas.

La influencia solar realza el papel de la línea sexta como modelo natural, donde la autoridad se demuestra a través de la sabiduría y la humildad más que por la dominación. Esta claridad permite a la línea sexta distinguir entre la afirmación impulsada por el ego y el liderazgo legítimo, permitiéndole servir a la tribu de maneras que resisten la prueba del tiempo.

↓ **Detrimento (Luna):** Con la Luna en detrimento, la autoridad del ego de la línea sexta puede volverse simbólica más que práctica. Como un monarca constitucional, puede inspirar a otros mientras permanece desvinculada del compromiso tribal directo. Por ejemplo, la línea sexta podría evitar aprovechar una oportunidad de liderazgo, esperando condiciones ideales que nunca se materializan, dejando su potencial sin realizar.

La influencia reflectante de la Luna puede conducir a períodos prolongados de no implicación, en los que la línea sexta duda en activar su poder del ego. Este desapego la protege de un timing inapropiado, pero puede resultar en patrones habituales de espera y pasividad. A menos que puentes la brecha entre la autoridad simbólica y la práctica, su don único para el timing y la perspectiva puede quedar infrautilizado al servicio de la tribu.



CENTRO ESPLÉNICO

Personalidad	Puerta 28: Preponderancia de lo Grande	Línea 4: Aferrarse	Filtro: Plutón
	Puerta 50: El Caldero	Línea 4: Corrupción	Filtro: Nodo Sur
Diseño	Puerta 28: Preponderancia de lo Grande	Línea 6: Llamada de Gloria	Filtro: Plutón
	Puerta 50: El Caldero	Línea 5: Consistencia	Filtro: Nodo Sur

Filtro: Plutón

Como una fuerza imparable de metamorfosis, Plutón representa nuestra relación consciente con la transformación profunda y la verdad desvelada. Esta fuerza volcánica da forma a nuestra experiencia de cambio profundo, conduciendo nuestra evolución a través de una matriz de muerte, renacimiento y autenticidad en bruto. Como el revelador arquetípico de sombras, Plutón pulsa con poder transformador, honestidad radical y la profunda capacidad de transmutar la oscuridad en iluminación. Su energía se manifiesta tanto destructiva como regenerativa: desde el colapso de estructuras obsoletas hasta el surgimiento, como un fénix, de un ser renovado. A través de Plutón, aprendemos a abrazar el cambio fundamental, transformando la resistencia en impulso evolutivo, moviéndonos inexorablemente de la existencia superficial a la verdad nuclear a medida que desarrollamos empoderamiento. Como una activación de personalidad, Plutón es el camino Consciente hacia la Verdad a través del Vertical del Aprendizaje, el Lateral de la Mente y las Diagonales Marciales.

Puerta 28: Preponderancia de lo Grande La transitoriedad del poder y la influencia.

La Puerta 28 porta una consciencia única de la naturaleza transitoria de la vida, junto con una profunda intuición para descubrir el propósito. Como parte del Circuito Individual del Conocimiento, esta puerta es inherentemente mutativa y transformadora, con un sentido intuitivo de cuándo involucrarse en luchas significativas y cuándo dar un paso atrás. Su miedo a la muerte no está arraigado en preocupaciones físicas, sino que se manifiesta como un impulso existencial para asegurar que la vida tenga valor y sentido. Esto alimenta su disposición a asumir riesgos calculados, buscando experiencias que intensifiquen su sensación de vitalidad y propósito. Sin embargo, su mayor desafío reside en equilibrar esta naturaleza arriesgada con la sabiduría para discernir qué riesgos valen realmente la pena. Guiada por su Autoridad Interna, la Puerta 28 aprende a evitar distracciones y a enfocarse en búsquedas que verdaderamente potencien el propósito y la realización.

Sin la Puerta 38 complementaria, que aporta una lucha resuelta y enfocada por el propósito, la Puerta 28 puede moverse entre distintos empeños en busca de claridad y dirección. Este enfoque a menudo llega a través de interacciones con otros que portan la Puerta 38 o mediante tránsitos planetarios. A pesar de ello, la Puerta 28 tiene una capacidad natural para inspirar y empoderar a otros a afrontar las luchas de la vida con sentido e intención. Su profunda consciencia de la impermanencia de la vida le permite navegar los desafíos con gracia, comprometiéndose con la vida con entusiasmo y claridad. El verdadero don de la Puerta 28 radica en reconocer aquello por lo que vale la pena luchar, aportando un profundo sentido de propósito tanto para sí misma como para quienes influye.

Información adicional sobre la Puerta:

- Cruces de Encarnación: Lo Inesperado, Riesgos, Alineación
- Cuarto de Encarnación: Dualidad (Relaciones) - Escorpio



- Circuito: Individual (Conocimiento)
- Aminoácido: Ácido aspártico
- Anatomía: Riñones
- GeneKeys: Falta de propósito (Vacío/Juego) - Totalidad - Inmortalidad
- Compañera de Programación: 27
- Puerta Armónica: 38
- Canal: 28-38 Canal de la Lucha

Línea 4: Aferrarse - No Fijación

La capacidad, por los medios que sean, de mantener el agarre.

↑ **Júpiter:** La aplicación del conocimiento para explotar oportunidades y, por lo general, para el bien mayor. Una profundidad de intuición en su mejor momento durante la lucha y a menudo de valor para otros.

↓ **Mercurio:** La aplicación de la inteligencia para aferrarse, exclusivamente por interés propio. Una profundidad de intuición que es obstinadamente egoísta en su capacidad de aferrarse.

- Cualidad de la Línea: Fijada en externalizar su cualidad de vía única.

La cuarta línea de la Puerta 28 expresa un enfoque fijo y de vía única en externalizar las luchas personales. Esta determinación inquebrantable crea una capacidad extraordinaria para mantener su agarre independientemente de las circunstancias. A través del compromiso persistente, la cuarta línea a menudo produce resultados sorprendentes en su empeño por probar que la vida merece la pena.

↑ **Exaltación (Júpiter):** Con Júpiter en exaltación, la tenacidad natural de la cuarta línea se expande hacia una aplicación más amplia que beneficia tanto al individuo como al colectivo. Por ejemplo, su enfoque de vía única podría dirigirse a organizar un esfuerzo comunitario para abordar un problema persistente, convirtiendo la lucha personal en un recurso para el crecimiento colectivo. Este equilibrio dinámico entre perseverancia personal e impacto universal refuerza su capacidad de servir a los demás manteniéndose fiel a su naturaleza individual.

La influencia de Júpiter refina la capacidad de la cuarta línea para reconocer y explotar oportunidades significativas. Su mecánica de externalización enfocada se transforma en un faro para otros, demostrando cómo la persistencia y la tenacidad dedicadas pueden revelar el valor inherente de la vida. Esta combinación de fuerza personal y beneficio colectivo crea un ejemplo inspirador de compromiso con propósito.

↓ **Detrimento (Mercurio):** Con Mercurio en detrimento, el enfoque externalizado de la cuarta línea puede volverse excesivamente egocéntrico, llevando a un aislamiento obstinado en la búsqueda de objetivos personales. Por ejemplo, podría insistir en completar un proyecto en solitario, rechazando oportunidades de colaboración que podrían mejorar el resultado. Este enfoque estrecho confina sus esfuerzos a preocupaciones puramente personales, perdiendo oportunidades de conexión e impacto más amplios.

La influencia de Mercurio también puede llevar a la cuarta línea a apoyarse en justificaciones intelectuales para mantener su agarre, creando un patrón rígido y limitado de compromiso. Esta desconexión de un propósito más amplio puede convertir su persistencia en una forma de aislamiento insatisfactorio. Para superar este detrimento, la cuarta línea debe reconocer que su tenacidad puede servir tanto a fines personales como colectivos, manteniendo su individualidad mientras contribuye de manera significativa a los demás.



Filtro: Nodo Sur

Como un eco de nuestra trayectoria pasada, el Nodo Sur representa nuestra relación consciente con nuestro punto de origen y la perspectiva de la vida temprana. Esta fuerza retrospectiva moldea cómo inicialmente veíamos y procesábamos nuestro entorno, conduciendo nuestra consciencia a través de una matriz de patrones familiares, puntos de vista heredados y formas establecidas de ver. Como el guardián arquetípico de nuestro punto de “venir de”, el Nodo Sur pulsa con frecuencias de reconocimiento, perspectiva de vida temprana y la capacidad profunda de comprender nuestra posición inicial en la geometría de la vida. Su energía se manifiesta tanto como familiar como instructiva: desde los patrones cómodos en los que inicialmente confiamos hasta los puntos de vista que colorearon nuestra comprensión temprana del mundo. A través del Nodo Sur, reconocemos nuestro punto de partida, transformando nuestra consciencia de dónde comenzamos en comprensión consciente de la trayectoria de nuestra vida, reconociendo naturalmente la perspectiva que moldeó nuestra primera mitad de vida a medida que desarrollamos una consciencia más amplia del arco de nuestro viaje.

Puerta 50: El Caldero

El valor de la continuidad histórica cuyos valores tradicionales sirven y enriquecen el presente y el futuro.

La Puerta 50 representa la base de los valores tribales y la consciencia necesaria para preservar y proteger a la comunidad. Sintetiza tres corrientes distintas de inteligencia esplénica - gusto, intuición e instinto - creando una consciencia única que informa su papel activo en la configuración y el mantenimiento de las leyes y valores culturales. Actuando tanto como guardiana como posible desafiadora de estos valores, la Puerta 50 desempeña un papel clave para asegurar la supervivencia y viabilidad a largo plazo de la tribu. Como parte del Canal de la Preservación con la Puerta 27, su enfoque está en proteger y nutrir a los jóvenes, salvaguardando el futuro de la tribu. Esta puerta porta de forma inherente un sentido de responsabilidad comunitaria, ya sea sosteniendo o cuestionando las leyes establecidas. Su desafío reside en navegar la dualidad de valores y relaciones, reconociendo que leyes y principios efectivos surgen de gestionar esta dualidad de manera justa y sabia.

La efectividad de la Puerta 50 depende de confiar en su Autoridad Interna para determinar cuándo sostener o desafiar los valores tribales al servicio del bien mayor. Debe equilibrar su rol de preservación con la necesidad de crecimiento y evolución de la tribu, asegurando que sus decisiones apoyen tanto la estabilidad como el progreso. Sin la Puerta 27, la Puerta 50 mantiene su responsabilidad por los valores tribales pero puede carecer de la energía de cuidado y nutrición que suavice sus juicios. Esto a menudo conduce a atraer conexiones con la Puerta 27 a través de relaciones o del condicionamiento de tránsitos planetarios, aportando equilibrio a su naturaleza protectora y discernidora. Cuando está conectada con la Puerta 27, emerge plenamente su consciencia nutritiva, permitiendo a la Puerta 50 salvaguardar más eficazmente a la tribu mientras fomenta su crecimiento. En última instancia, la Puerta 50 sirve como una fuerza crítica para mantener la integridad y sostenibilidad de los sistemas tribales, asegurando que los valores evolucionen en alineación con las necesidades a largo plazo de la comunidad.

Información adicional sobre la Puerta:

- Cruces de Encarnación: Leyes, Valores, Deseos
- Cuarto de Encarnación: Relaciones (Dualidad) - Escorpio / Libra
- Circuito: Tribal (Defensa)
- Aminoácido: Ácido glutámico
- Anatomía: Bazo/Sistema inmunitario
- GeneKeys: Corrupción (Sobrecargado/Irresponsable) - Equilibrio - Armonía



- Compañera de Programación: 3
- Puerta Armónica: 27
- Canal: 27-50 Canal de la Preservación

Línea 4: Corrupción - No Fijación

La falta de valores enriquecedores.

↑ **Saturno:** El don maléfico de convertir valores inferiores en éxito material. Dada esta posición difícil, la exaltación de Saturno es que sus acciones se limitan al egoísmo y a lo desagradable en lugar de a la criminalidad.

↓ **Marte:** Con tal energía y sin valores tradicionales, cabe esperar lo peor. El potencial de desatender los valores que puede llevar a la corrupción o a la descomposición del sistema de defensa.

- Cualidad de la Línea: Fijada en externalizar su cualidad de vía única.

La Línea 4 en la Puerta de los Valores tiene un enfoque fijo en la externalización de los valores. Este fuerte impulso a externalizar a menudo lleva a la Línea 4 a comprometer sus valores en aras de lograr progreso material. La Línea 4 reconoce intuitivamente cuándo deben hacerse sacrificios, pero este enfoque pragmático puede resultar en la corrupción de los valores a través de compromisos calculados.

↑ **Exaltación (Saturno):** Saturno otorga a la Línea 4 la capacidad de convertir valores comprometidos en éxito material. Por ejemplo, la Línea 4 puede justificar doblar sus principios, como hacer pequeñas concesiones en los negocios o en negociaciones, para lograr una visión más amplia, como construir una empresa exitosa. Estos sacrificios calculados permiten a la Línea 4 navegar entre ideales y necesidad, asegurando que sus compromisos permanezcan dentro de límites aceptables.

A través de estas experiencias, la Línea 4 desarrolla un sentido intuitivo de hasta dónde se pueden doblar los valores sin quebrarlos por completo. Este equilibrio le permite alcanzar objetivos materiales manteniendo la integridad suficiente para evitar consecuencias destructivas, asegurando que su enfoque pragmático se mantenga dentro de los límites de lo desagradable en lugar de cruzar hacia una posible criminalidad.

↓ **Detrimento (Marte):** Marte destaca el riesgo de que los compromisos de la Línea 4 se salgan de control. Por ejemplo, una decisión pragmática, como falsificar registros financieros para encubrir un acuerdo comercial cuestionable, puede llevar a una serie de ajustes crecientes hasta que toda la estructura se vuelva inestable. Estos círculos expansivos de corrupción pueden acabar provocando la condena de la tribu.

El enfoque fijo de la Línea 4 en la externalización puede cegarla respecto a cuánto se ha alejado de sus valores originales. Lo que comienza como una adaptación práctica puede convertirse en una bola de nieve destructiva, socavando todo lo que ha construido. Si no se controla, esta corrupción puede conducir a la exposición, a consecuencias legales o al colapso total de sus logros materiales.



Filtro: Plutón

Como una fuerza primordial de inhalación, Plutón de Diseño gobierna la relación más profunda de nuestra forma con la respiración y la absorción ambiental. Esta fuerza penetrante moldea la entrada de fuerza vital de nuestro cuerpo, conduciendo nuestros procesos respiratorios a través de una matriz de transformación, asimilación e intercambio vital. Como el maestro arquetípico de la respiración de la forma, Plutón de Diseño pulsa con frecuencias regenerativas, patrones de inhalación y la capacidad innata de transformar el aire en poder sustentador de vida. Su energía se manifiesta tanto como consumidora como renovadora: desde la danza microscópica de la respiración celular hasta los ciclos profundos de intercambio ambiental. A través de Plutón de Diseño, nuestra forma aprende a mantener sus ritmos esenciales de entrada, transformando elementos atmosféricos en fuerza vital, moviéndose inconscientemente entre estados de absorción y liberación a medida que nuestra forma evoluciona. Como una activación de diseño, Plutón de Diseño controla la inhalación de nuestra forma a través del Vertical Satori, el Lateral Gaseoso y las Diagonales Marciales.

Puerta 28: Preponderancia de lo Grande

La transitoriedad del poder y la influencia.

La Puerta 28 porta una consciencia única de la naturaleza transitoria de la vida, junto con una profunda intuición para descubrir el propósito. Como parte del Circuito Individual del Conocimiento, esta puerta es inherentemente mutativa y transformadora, con un sentido intuitivo de cuándo involucrarse en luchas significativas y cuándo dar un paso atrás. Su miedo a la muerte no está arraigado en preocupaciones físicas, sino que se manifiesta como un impulso existencial para asegurar que la vida tenga valor y sentido. Esto alimenta su disposición a asumir riesgos calculados, buscando experiencias que intensifiquen su sensación de vitalidad y propósito. Sin embargo, su mayor desafío reside en equilibrar esta naturaleza arriesgada con la sabiduría para discernir qué riesgos valen realmente la pena. Guiada por su Autoridad Interna, la Puerta 28 aprende a evitar distracciones y a enfocarse en búsquedas que verdaderamente potencien el propósito y la realización.

Sin la Puerta 38 complementaria, que aporta una lucha resuelta y enfocada por el propósito, la Puerta 28 puede moverse entre distintos empeños en busca de claridad y dirección. Este enfoque a menudo llega a través de interacciones con otros que portan la Puerta 38 o mediante tránsitos planetarios. A pesar de ello, la Puerta 28 tiene una capacidad natural para inspirar y empoderar a otros a afrontar las luchas de la vida con sentido e intención. Su profunda consciencia de la impermanencia de la vida le permite navegar los desafíos con gracia, comprometiéndose con la vida con entusiasmo y claridad. El verdadero don de la Puerta 28 radica en reconocer aquello por lo que vale la pena luchar, aportando un profundo sentido de propósito tanto para sí misma como para quienes influye.

Información adicional sobre la Puerta:

- Cruces de Encarnación: Lo Inesperado, Riesgos, Alineación
- Cuarto de Encarnación: Dualidad (Relaciones) - Escorpio
- Circuito: Individual (Conocimiento)
- Aminoácido: Ácido aspártico
- Anatomía: Riñones
- GeneKeys: Falta de propósito (Vacío/Juego) - Totalidad - Inmortalidad
- Compañera de Programación: 27
- Puerta Armónica: 38
- Canal: 28-38 Canal de la Lucha

Línea 6: Llamada de Gloria - Exaltación

Sacrificio en lugar de capitulación ante la ley de la deterioración.



↑ **Plutón:** Regeneración y renovación cueste lo que cueste. El impulso intuitivo profundo de ganar sin importar el costo.

- Calidad de la Línea: Maduración de la transición con una perspectiva más allá de la puerta y del circuito. El modelo a seguir.

- Transición: 44.1 - Condiciones

La línea sexta de la Puerta 28 atraviesa un viaje transformador, desde su fase temprana de llevar todos los límites al extremo con una intensidad ardiente, pasando por una fase intermedia de confrontar patrones autodestructivos, hasta finalmente emerger como un modelo a seguir que demuestra la verdadera relación entre sacrificio y renovación. Este proceso de desarrollo permite que la línea sexta encarne una sabiduría profunda sobre la naturaleza de la transformación.

↑ **Exaltación (Plutón):** Con Plutón en exaltación, los primeros años de la línea sexta están marcados por una asunción de riesgos intensa y una negativa a aceptar la derrota. Por ejemplo, podría involucrarse en empresas de alto riesgo, como poner en peligro la seguridad financiera en proyectos ambiciosos, impulsada por un compromiso profundo de descubrir el valor de la vida. Esta disposición a sacrificarlo todo crea oportunidades profundas de transformación, pero también conlleva riesgos significativos para su bienestar.

A medida que la línea sexta madura, la influencia regenerativa de Plutón temple su impulso, enseñándole a distinguir entre el sacrificio con sentido y la resistencia imprudente. A través de la experiencia vivida, desarrolla una comprensión profunda de los requisitos auténticos de la transformación. En sus años posteriores, la línea sexta emerge como modelo a seguir, demostrando el equilibrio entre sacrificio y renovación, inspirando a otros a abrazar una transformación genuina sin imprudencias innecesarias.



Filtro: Nodo Sur

Como una impronta ancestral en nuestra memoria celular, el Nodo Sur de Diseño encarna la resonancia ambiental original de nuestra forma y su punto de partida físico. Esta fuerza fundacional moldea la comodidad innata de nuestro cuerpo con entornos específicos, conduciendo nuestros procesos físicos a través de una matriz de sintonización ambiental, reconocimiento instintivo del hábitat y memoria espacial encarnada. Como el ancla ambiental arquetípica de la forma, el Nodo Sur de Diseño pulsa con frecuencias de familiaridad física, compatibilidad ambiental y la capacidad única de tender un puente entre la personalidad y la forma mediante la alineación visual compartida con el lugar. Su energía se manifiesta tanto como orientadora como conectiva: desde la preferencia inconsciente de nuestro cuerpo por ciertos espacios físicos hasta el reconocimiento profundo de los entornos que coinciden con nuestra impronta original. A través del Nodo Sur de Diseño, nuestra forma aprende a reconocer su resonancia de hábitat natural, transformando la memoria espacial heredada en comodidad física, guiándonos inconscientemente hacia entornos que reflejan la alineación geométrica original de nuestra forma y creando el único puente verdadero entre nuestro yo consciente e inconsciente mediante el reconocimiento visual compartido del lugar.

Puerta 50: El Caldero

El valor de la continuidad histórica cuyos valores tradicionales sirven y enriquecen el presente y el futuro.

La Puerta 50 representa la base de los valores tribales y la consciencia necesaria para preservar y proteger a la comunidad. Sintetiza tres corrientes distintas de inteligencia esplénica - gusto, intuición e instinto - creando una consciencia única que informa su papel activo en la configuración y el mantenimiento de las leyes y valores culturales. Actuando tanto como guardiana como posible desafiadora de estos valores, la Puerta 50 desempeña un papel clave para asegurar la supervivencia y viabilidad a largo plazo de la tribu. Como parte del Canal de la Preservación con la Puerta 27, su enfoque está en proteger y nutrir a los jóvenes, salvaguardando el futuro de la tribu. Esta puerta porta de forma inherente un sentido de responsabilidad comunitaria, ya sea sosteniendo o cuestionando las leyes establecidas. Su desafío reside en navegar la dualidad de valores y relaciones, reconociendo que leyes y principios efectivos surgen de gestionar esta dualidad de manera justa y sabia.

La efectividad de la Puerta 50 depende de confiar en su Autoridad Interna para determinar cuándo sostener o desafiar los valores tribales al servicio del bien mayor. Debe equilibrar su rol de preservación con la necesidad de crecimiento y evolución de la tribu, asegurando que sus decisiones apoyen tanto la estabilidad como el progreso. Sin la Puerta 27, la Puerta 50 mantiene su responsabilidad por los valores tribales pero puede carecer de la energía de cuidado y nutrición que suavice sus juicios. Esto a menudo conduce a atraer conexiones con la Puerta 27 a través de relaciones o del condicionamiento de tránsitos planetarios, aportando equilibrio a su naturaleza protectora y discernidora. Cuando está conectada con la Puerta 27, emerge plenamente su consciencia nutritiva, permitiendo a la Puerta 50 salvaguardar más eficazmente a la tribu mientras fomenta su crecimiento. En última instancia, la Puerta 50 sirve como una fuerza crítica para mantener la integridad y sostenibilidad de los sistemas tribales, asegurando que los valores evolucionen en alineación con las necesidades a largo plazo de la comunidad.

Información adicional sobre la Puerta:

- Cruces de Encarnación: Leyes, Valores, Deseos
- Cuarto de Encarnación: Relaciones (Dualidad) - Escorpio / Libra
- Circuito: Tribal (Defensa)
- Aminoácido: Ácido glutámico
- Anatomía: Bazo/Sistema inmunitario



- GeneKeys: Corrupción (Sobrecargado/Irresponsable) - Equilibrio - Armonía
- Compañera de Programación: 3
- Puerta Armónica: 27
- Canal: 27-50 Canal de la Preservación

Línea 5: Consistencia - No Fijación

Cuando la continuidad ha traído éxito, no debería tocarse.

↑ **Saturno:** El conservadurismo disciplinado y natural para evitar cambios innecesarios. La consciencia conservadora de que los principios básicos no deben abandonarse a la ligera.

↓ **Marte:** Una reacción perversa para rebelarse contra la metodología del propio éxito. Cuando se estimula eficazmente, el impulso de rebelarse contra los principios básicos.

- Cualidad de la Línea: Proyectada como una cualidad universalizada.

La Línea 5 en la Puerta de los Valores se convierte de forma natural en el punto focal de las proyecciones de fiabilidad y firmeza de los demás. Se espera que la Línea 5 sostenga de manera consistente valores y principios importantes, asumiendo que mantendrá sistemas probados y evitará manipular a la ligera lo que ha funcionado. Esta proyección sitúa a la Línea 5 en una posición de responsabilidad como guardiana de la continuidad y la estabilidad.

↑ **Exaltación (Saturno):** Saturno proporciona a la Línea 5 el conservadurismo disciplinado necesario para cumplir estas proyecciones. Por ejemplo, la Línea 5 puede asumir el papel de mantener la integridad de los valores fundamentales de una organización, resistiendo con paciencia cambios innecesarios mientras asegura la estabilidad. Esta adhesión a principios probados le gana a la Línea 5 reconocimiento y confianza como líder fiable y firme.

A través de su evaluación cuidadosa, la Línea 5 sabe cuándo mantener estructuras existentes y cuándo es necesario un cambio genuino. Este enfoque conservador y meditado cumple las expectativas de los demás, permitiendo a la Línea 5 preservar lo que funciona y, aun así, adaptarse cuando el momento lo requiere. Su disciplina natural establece una sólida reputación de estabilidad y fiabilidad.

↓ **Detrimento (Marte):** Marte destaca la tendencia de la Línea 5 a rebelarse contra los mismos principios que se espera que sostenga. Por ejemplo, bajo la presión de mantener la consistencia, la Línea 5 puede abandonar impulsivamente sistemas o valores probados, sorprendiendo a quienes confiaban en su firmeza. Esta ruptura repentina con principios establecidos daña la confianza que otros depositaron en la Línea 5.

El peso de las proyecciones puede desencadenar en la Línea 5 cambios precipitados e impulsivos en un intento de escapar de las limitaciones de la responsabilidad. Lo que comienza como un deseo de libertad puede convertirse en un rechazo destructivo de principios fundacionales, socavando en última instancia su reputación de fiabilidad y la estabilidad que se esperaba que mantuviera.



CENTRO SACRAL

Personalidad	Puerta 3: La Dificultad al Comienzo	Línea 4: Carisma	Filtro: Nodo Norte
	Puerta 3: La Dificultad al Comienzo	Línea 5: Victimización	Filtro: Luna
	Puerta 5: La Espera	Línea 2: Paz Interior	Filtro: Tierra
	Puerta 9: Domar el Poder de lo Pequeño	Línea 1: Sensatez	Filtro: Saturno
Diseño	Puerta 3: La Dificultad al Comienzo	Línea 5: Victimización	Filtro: Nodo Norte
	Puerta 9: Domar el Poder de lo Pequeño	Línea 5: Fe	Filtro: Saturno

Filtro: Nodo Norte

Como un faro que nos atrae hacia nuestra trayectoria evolutiva, el Nodo Norte representa nuestra relación consciente con el potencial futuro y la perspectiva emergente. Esta fuerza orientada hacia adelante moldea cómo llegamos a percibir nuestro entorno y a sus habitantes, conduciendo nuestra consciencia a través de una matriz de visión en expansión, propósito que se profundiza y enfoque que se cristaliza. Como el navegador arquetípico de nuestro punto de “ir hacia”, el Nodo Norte pulsa con frecuencias de reconocimiento, perspectiva en evolución y la capacidad profunda de alimentar la claridad mental mediante la observación ambiental y social. Su energía se manifiesta tanto como reveladora como intencional: desde el refinamiento gradual de cómo vemos nuestro entorno hasta la profundización de la consciencia de nuestro papel dentro de él. A través del Nodo Norte, descubrimos nuestro propósito direccional, transformando nuestra creciente capacidad de ver verdaderamente nuestro entorno y su gente en combustible consciente para el enfoque mental, evolucionando naturalmente nuestra perspectiva a medida que nos alineamos con nuestra trayectoria diseñada.

Puerta 3: La Dificultad al Comienzo

El desafío fundamental de la iniciación es trascender la confusión y establecer el orden.

La Puerta 3 es una fuerza poderosa de innovación y transformación, que encarna la esencia del proceso evolutivo de la vida. Posee la capacidad innata de catalizar nuevos comienzos, que a menudo emergen desde un estado de confusión o caos. Este desorden inicial no es un defecto, sino una parte necesaria del proceso, señalando el potencial para que algo completamente nuevo tome forma. La energía de la Puerta 3 prospera en su capacidad para trascender la confusión, permitiendo que la vida guíe de manera natural el proceso de orden hacia la claridad y la innovación revolucionaria. Su don reside en confiar en el flujo del cambio y navegar pacientemente la turbulencia que acompaña a la mutación, sabiendo que el caos es una parte vital de crear algo verdaderamente transformador.

Sin embargo, el proceso de la Puerta 3 no está exento de desafíos. Esta energía requiere paciencia y confianza en el timing, lo que puede llevar a frustración o melancolía cuando la claridad se siente retrasada o cuando el proceso de transformación parece estancado. Esta melancolía refleja una profunda consciencia de lo que podría ser, junto con la incomodidad de esperar a que surjan las condiciones adecuadas. La clave es abrazar el ritmo natural de la energía de la Puerta 3, permitiendo que lo nuevo se despliegue a su debido tiempo. Cuando está debidamente alineada, se convierte en una fuerza que trae verdadera transformación e



impacto duradero, estableciendo orden a partir del caos y allanando el camino para el cambio evolutivo. Su capacidad para guiar nuevos comienzos es un don profundo, que ofrece el potencial de crecimiento e innovación que puede no comprenderse de inmediato pero que deja un legado perdurable.

Información adicional sobre la Puerta:

- Cruces de Encarnación: Leyes, Mutación, Deseos
- Cuarto de Encarnación: Mente (Iniciación) - Aries/Tauro
- Circuito: Individual (Conocer)
- Anatomía: Ombligo
- Aminoácido: Leucina
- GeneKeys: Caos (Anal/Desordenado) - Innovación - Inocencia
- Compañera de Programación: 50
- Puerta Armónica: 60
- Canal: 03-60 Canal de la Mutación

Línea 4: Carisma - No Fijación

Cualidad innata que atrae guía valiosa.

↑ Neptuno: Sintonización psíquica que magnetiza el sustento. Una energía psíquica que atrae el alimento y asegura el ordenamiento.

↓ Marte: Marte en detrimento, donde las exigencias del ego conducen al rechazo. Energía confusa que necesita sustento pero que generalmente es rechazada.

- Cualidad de la Línea: Fijada en externalizar el tema del Hexagrama.

La posición de cuarta línea aporta una sintonización psíquica magnética que atrae de forma natural guía y apoyo nutritivos, operando como un portavoz carismático que inconscientemente atrae una potente asistencia entre bastidores. Si bien esta cualidad permite que la confusión magnetice su propia resolución a través de otros, el apego del ego al estado de confusión puede crear un patrón de atraer pero rechazar consistentemente la propia guía que se convoca.

↑ Exaltación (Neptuno): Neptuno exaltado crea un campo de resonancia profundo que atrae de forma natural la guía de apoyo. Como un imán potente que atrae limaduras de metal sin esfuerzo, esta posición de cuarta línea se manifiesta como una emisión instintiva de confusión que paradójicamente atrae exactamente lo necesario para su resolución. A través de la influencia de Neptuno emerge el arquetipo del networker influyente que parece necesitar guía mientras simultáneamente atrae a quienes pueden proporcionarla.

Esto crea un punto de nexo natural donde la confusión encuentra su resolución a través de otros, operando mediante un campo carismático inconsciente que atrae a los demás al proceso. Como el intérprete exitoso cuya aparente vulnerabilidad atrae a gestores y asesores expertos, este carisma neptuniano asegura el ordenamiento natural de la vida a través de la relación y la influencia.

↓ Detrimento (Marte): Bajo la influencia en detrimento de Marte, las demandas del ego interfieren con la recepción natural de la guía. La energía marcial se distorsiona en un apego obstinado a la confusión, llevando al rechazo de la misma guía que se está atrayendo.

Este detrimento suele aparecer como una externalización fija de la confusión que se convierte en una identidad en sí misma. La receptividad potencial se transforma en un patrón de rechazo consistente, resultando en un ciclo donde la guía se atrae constantemente pero rara vez se integra, ya que el apego del ego a la confusión anula el proceso de ordenamiento natural que otros ofrecen.



Filtro: Luna

Como las mareas siempre cambiantes de la consciencia, la Luna representa nuestro enfoque consciente, iluminando diferentes aspectos de la vida a medida que crece y mengua, influyendo sutilmente en nuestro paisaje emocional. Esta fuerza receptiva moldea cómo procesamos y reflexionamos sobre la experiencia, dirigiendo nuestra atención a través de una variedad siempre cambiante de sentimientos, recuerdos y percepciones. Como el principio femenino arquetípico, la Luna pulsa con sensibilidad nutritiva, inteligencia emocional y la capacidad profunda de responder a las corrientes sutiles de la vida. Su energía se manifiesta tanto como protectora como reveladora: desde el instinto de crear seguridad hasta el procesamiento interno profundo que aporta comprensión. A través de la Luna, aprendemos a dirigir nuestro enfoque, transformando impresiones fugaces en comprensión duradera, evolucionando gradualmente de la atención dispersa a la consciencia refinada a medida que desarrollamos madurez emocional. Como una activación de personalidad, la Luna controla el Enfoque a través del Vertical Alfa, el Lateral de la Voz y la Diagonal Marcial.

Puerta 3: La Dificultad al Comienzo

El desafío fundamental de la iniciación es trascender la confusión y establecer el orden.

La Puerta 3 es una fuerza poderosa de innovación y transformación, que encarna la esencia del proceso evolutivo de la vida. Posee la capacidad innata de catalizar nuevos comienzos, que a menudo emergen desde un estado de confusión o caos. Este desorden inicial no es un defecto, sino una parte necesaria del proceso, señalando el potencial para que algo completamente nuevo tome forma. La energía de la Puerta 3 prospera en su capacidad para trascender la confusión, permitiendo que la vida guíe de manera natural el proceso de orden hacia la claridad y la innovación revolucionaria. Su don reside en confiar en el flujo del cambio y navegar pacientemente la turbulencia que acompaña a la mutación, sabiendo que el caos es una parte vital de crear algo verdaderamente transformador.

Sin embargo, el proceso de la Puerta 3 no está exento de desafíos. Esta energía requiere paciencia y confianza en el timing, lo que puede llevar a frustración o melancolía cuando la claridad se siente retrasada o cuando el proceso de transformación parece estancado. Esta melancolía refleja una profunda consciencia de lo que podría ser, junto con la incomodidad de esperar a que surjan las condiciones adecuadas. La clave es abrazar el ritmo natural de la energía de la Puerta 3, permitiendo que lo nuevo se despliegue a su debido tiempo. Cuando está debidamente alineada, se convierte en una fuerza que trae verdadera transformación e impacto duradero, estableciendo orden a partir del caos y allanando el camino para el cambio evolutivo. Su capacidad para guiar nuevos comienzos es un don profundo, que ofrece el potencial de crecimiento e innovación que puede no comprenderse de inmediato pero que deja un legado perdurable.

Información adicional sobre la Puerta:

- Cruces de Encarnación: Leyes, Mutación, Deseos
- Cuarto de Encarnación: Mente (Iniciación) - Aries/Tauro
- Circuito: Individual (Conocer)
- Anatomía: Ombligo
- Aminoácido: Leucina
- GeneKeys: Caos (Anal/Desordenado) - Innovación - Inocencia
- Compañera de Programación: 50
- Puerta Armónica: 60
- Canal: 03-60 Canal de la Mutación

Línea 5: Victimización - No Fijación



Cuando las acciones diseñadas para superar la confusión alienan a otros.

↑ **Marte:** El coraje de mantenerse fiel a las propias convicciones. La energía única de la individualidad para soportar la confusión.

↓ **Tierra:** La Tierra en detrimento, donde la victimización conduce al apaciguamiento y al sufrimiento. Energía confusa que es dominada por el poder de ordenamiento de otros.

- Cualidad de la Línea: Completa y universaliza el tema del Hexagrama.

La posición de quinta línea aporta el coraje para mantener la verdad individual pese a las proyecciones externas, permitiéndote demostrar que la confusión es una parte natural del proceso de ordenamiento de la vida en lugar de algo que requiera arreglarse de inmediato. Aunque esta fortaleza te permite resistir la victimización honrando tu propio timing, la presión por apaciguar a otros puede llevar a ceder tu proceso individual ante las demandas colectivas de una resolución prematura.

↑ **Exaltación (Marte):** Marte exaltado aporta una fuerza inquebrantable para mantenerse firme en el propio proceso, incluso cuando otros proyectan sus suposiciones de confusión. Como un árbol profundamente enraizado que permanece estable pese a fuerzas externas, esta posición de quinta línea se manifiesta como el poder de mantener la integridad mientras otros intentan imponer su guía. A través de la influencia de Marte emerge la energía guerrera para resistir la presión externa de conformarse a las percepciones de los demás.

Esto crea una fuerza protectora que mantiene la soberanía individual incluso cuando proyecciones universales intentan “arreglar” o “guiar” tu aparente confusión. Como el adulto maduro que aún es visto como un niño por sus padres, esta energía marcial asegura que puedas sostener tu verdad, tanto si estás realmente confundido como si solo eres percibido así por otros.

↓ **Detrimento (Tierra):** Bajo la influencia en detrimento de la Tierra, la presión por apaciguar a otros conduce a una victimización genuina. Esta energía se distorsiona en la sumisión a fuerzas externas de ordenamiento, creando sufrimiento al ceder el proceso individual a las demandas colectivas.

Este detrimento suele aparecer como una capitulación ante quienes proyectan confusión sobre ti, incluso cuando su “ayuda” puede ser inapropiada, prematura o incorrecta. La potencial solidez terrenal se transforma en vulnerabilidad a la explotación, resultando en sufrimiento al apaciguar la necesidad de otros de “arreglar” la confusión, en lugar de mantener la integridad del proceso y el timing individuales.



Filtro: Tierra

Como un ancla inquebrantable en la realidad física, la Tierra representa nuestra relación consciente con la base y la sabiduría práctica. Esta fuerza de arraigo moldea nuestra conexión con el plano material, conduciendo nuestro enfoque de vida a través de una matriz de estabilidad, ingenio y manifestación tangible. Como la encarnación arquetípica de la sabiduría pragmática, la Tierra pulsa con frecuencias sustentadoras, inteligencia material y la capacidad profunda de transformar el potencial abstracto en realidad concreta. Su energía se manifiesta tanto como estabilizadora como nutritiva: desde el suelo firme bajo nuestros pies hasta la tierra fértil que sostiene el crecimiento y la abundancia. A través de la Tierra, aprendemos a establecer bases seguras, transformando conceptos etéreos en soluciones prácticas, evolucionando naturalmente de la inestabilidad a la presencia enraizada a medida que desarrollamos sabiduría material. A través de la Tierra, abrazamos la danza sagrada de la manifestación, donde los sueños se encuentran con la realidad y el potencial encuentra su forma física.

Puerta 5: La Espera

La sintonización fundamental con los ritmos naturales. La espera como un estado activo de conciencia.

La Puerta 5 representa la adhesión a ritmos y patrones fijos, encarnando una profunda sintonización con los ciclos naturales y el flujo universal de la vida. Enfatiza la importancia de reconocer y alinearse con los ritmos personales, ofreciendo la capacidad de establecer hábitos y rutinas que aportan seguridad, estabilidad y eficiencia. Esta energía desempeña un papel significativo en el desarrollo de habilidades, prosperando mediante la repetición y la práctica consistente necesaria para alcanzar la maestría. Aunque la Puerta 5 encuentra fortaleza en su constancia inquebrantable, a veces puede sentirse constreñida por sus ritmos fijos. La clave de su trascendencia reside en esperar pacientemente a que la vida modifique naturalmente su flujo, en lugar de forzar el cambio o sucumbir a presiones externas.

El desafío de la Puerta 5 consiste en identificar y honrar sus ritmos innatos mientras resiste el condicionamiento de otros o las presiones mentales que intentan perturbar sus patrones naturales. Transformar estos ritmos en hábitos intencionales permite que esta energía opere en armonía con el flujo colectivo más amplio. Al mantenerse fiel a su propio timing interno, la Puerta 5 crea una base estable sobre la cual pueden florecer el progreso, la comprensión y la maestría. Cuando está debidamente alineada, esta energía no solo fomenta el crecimiento personal, sino que también contribuye al bien mayor, ofreciendo el potencial de una estabilidad profunda e incluso trascendencia dentro de los patrones siempre cambiantes de la vida.

Información adicional sobre la Puerta:

- Cruces de Encarnación: Conciencia, Hábitos, Separación
- Cuarto de Encarnación: Espíritu (Mutación) - Sagitario
- Circuito: Lógico (Comprensión)
- Aminoácido: Treonina
- Anatomía: Plexo sacro
- GeneKeys: Impaciencia (Pesimista/Insistente) - Paciencia - Atemporalidad
- Compañera de Programación: 10
- Puerta Armónica: 15
- Canal: 05-15 Canal del Ritmo

Línea 2: Paz Interior - No Fijación

La capacidad de ignorar la tentación de actuar prematuramente.

↑ **Venus:** El don de mantener la compostura idealizando la tranquilidad. El poder de estar



cómodo con el propio ritmo.

↓ Plutón: La paz interior experimentada como estancamiento. El impulso de poder que se ve constreñido por el ritmo fijo.

- Cualidad de la Línea: Hace visible el tema del Hexagrama; es vista, pero no puede verse a sí misma.

La cualidad de segunda línea aporta la capacidad de mantener una profunda compostura idealizando la tranquilidad, posibilitando una apreciación genuina por los patrones consistentes y el timing natural. Aunque esto permite proyectar una estabilidad confortable honrando ritmos fijos, existe una influencia que puede transformar la consistencia pacífica en estancamiento, creando tensión entre mantener patrones establecidos y el impulso de transformación dinámica.

↑ Exaltación (Venus): Venus exaltada aporta el don de mantener una profunda compostura idealizando la tranquilidad. Como un lago en calma que refleja el cielo, esta posición de segunda línea se manifiesta como la capacidad natural de encontrar comodidad dentro de los ritmos y patrones personales. A través de la influencia de Venus emerge el don de proyectar facilidad al mantener patrones fijos, creando una relación armoniosa entre la experiencia interna y la expresión externa.

Esto crea un estado natural donde la paz fluye desde honrar el timing. Como el agua que encuentra su propio nivel, este posicionamiento permite resistir la acción prematura mediante una profunda apreciación por la quietud, convirtiéndose en un modelo de cómo la estabilidad emerge de la alineación con los ritmos naturales.

↓ Detrimento (Plutón): Bajo la influencia en detrimento de Plutón, la consistencia pacífica se transforma en estancamiento. Esta energía plutoniana se distorsiona en frustración cuando el impulso de transformación se siente constreñido por patrones fijos. Como un estanque quieto que se estanca, lo que comienza como tranquilidad puede decaer en restricción.

Este detrimento suele aparecer como una oscilación entre inactividad forzada y ráfagas intensas de acción. La consistencia pacífica potencial se transforma en sufrimiento a través de la resistencia en lugar del flujo, resultando en un desalineamiento entre ritmos proyectados y auténticos en lugar de mantener una armonía genuina con el timing natural.



Filtro: Saturno

Como un sabio anciano que sostiene las llaves de la maestría, Saturno representa nuestro enfoque consciente de la disciplina y la restricción. Esta fuerza de arraigo moldea nuestra relación con la autoridad, los límites y la estructura, conduciendo nuestras ambiciones a través de una matriz de paciencia, deber y sabiduría ganada. Como el guardián arquetípico del tiempo y la realidad material, Saturno pulsa con crecimiento medido, logro práctico y la capacidad profunda de transformar la limitación en excelencia. Su energía se manifiesta tanto como restrictiva como fortalecedora: desde las pruebas que construyen resiliencia hasta las estructuras que aseguran nuestro destino. A través de Saturno, aprendemos a abrazar las restricciones necesarias, transformando el miedo en maestría disciplinada, evolucionando gradualmente de la inhibición a la autoridad ganada a medida que desarrollamos responsabilidad. Como una activación de personalidad, Saturno representa “La Restricción” a través del Vertical Alfa, el Lateral de la Mente y las Diagonales Marciales.

Puerta 9: Domar el Poder de lo Pequeño

El potencial puede cumplirse mediante la atención detallada a todos los aspectos pertinentes.

La Puerta 9 simboliza el poder del enfoque y la atención al detalle, aportando la energía necesaria para comprender y organizar el mundo. Apoya la realización del potencial de un proyecto concentrándose en todos los aspectos críticos con precisión y diligencia. Esta puerta no trata del pensamiento abstracto, sino que proporciona una fuente constante de energía para la concentración profunda y la aplicación práctica. La Puerta 9 porta un don natural para gestionar detalles y mantener el enfoque, lo cual es crucial para desarrollar habilidades y obtener una comprensión más profunda de las complejidades de la vida. Su capacidad para afinar en los componentes pequeños, a menudo pasados por alto, de un proceso contribuye al crecimiento colectivo, lo que la hace particularmente valiosa en campos minuciosos y orientados al detalle como la investigación científica o el análisis.

Esta puerta también aporta determinación y perseverancia, ofreciendo poder de permanencia para procesos detallados y compromisos a largo plazo. Sin embargo, sin la energía equilibrante de la Puerta 52, la Puerta 9 a veces puede tener dificultades para permanecer quieta o canalizar su energía en una sola dirección durante períodos prolongados. Esta estabilidad puede obtenerse de otros que porten la Puerta 52 o de tránsitos planetarios cuando sea necesario. La capacidad de trabajo detallado y enfocado que encarna la Puerta 9 es un rasgo raro y valioso en un mundo complejo, ya que permite la investigación minuciosa y la comprensión de sistemas intrincados. Al proporcionar el enfoque y el compromiso necesarios para una exploración cuidadosa, la Puerta 9 se convierte en un activo vital para lo colectivo, contribuyendo de manera significativa a la capacidad de la humanidad para comprender y navegar los detalles intrincados de la vida.

Información adicional sobre la Puerta:

- Cruces de Encarnación: Planificación, Enfoque, Identificación
- Cuarto de Encarnación: Espíritu (Mutación) - Sagitario
- Circuito: Lógico (Comprensión)
- Aminoácido: Treonina
- Anatomía: Plexo sacro
- GeneKeys: Inercia (Reacio/Desviado) - Determinación - Invencibilidad
- Compañera de Programación: 16
- Puerta Armónica: 52
- Canal: 09-52 Canal de la Concentración



Línea 1: Sensatez - No Fijación

Un enfoque equilibrado y responsable para la resolución de problemas.

↑ **Plutón:** La capacidad de evitar la frustración mediante la creación de nuevas formas. El poder de enfocarse para crear nuevas formas.

↓ **Marte:** Tras una búsqueda apresurada y frustrante, el impulso de patear la puerta cuando la llave está en el bolsillo. El poder para generar que perderá su enfoque.

- Calidad de la Línea: La Base del Hexagrama; la introspección investigativa.

Esta primera línea muestra que no basta con tener energía para enfocarse: hay que saber hacia dónde dirigirla. Es como tener una linterna potente pero no saber a dónde apuntarla.

↑ **Exaltación (Plutón):** Cuando está exaltada, esta línea entiende que se necesita un plan para que el enfoque funcione. Como un estudiante que no solo tiene energía para estudiar, sino que también sabe cómo organizar su tiempo y materiales, crea formas útiles de dirigir su atención.

Piensa en enseñar a un niño a enfocarse: puede tener energía interminable, pero necesita estructura y rutina para usarla bien. Esta línea muestra cómo la concentración en bruto necesita un marco para ser útil.

↓ **Detrimento (Marte):** En detrimento, esta línea es como alguien que intenta forzar una puerta cuando tiene la llave en el bolsillo: mucha energía pero mal dirigida. Sin un plan adecuado, incluso un enfoque fuerte se vuelve frustrado y disperso.

El problema no es la falta de energía para concentrarse, sino no saber cómo usar esa energía de manera eficaz. Esto puede llevar a la inquietud y a rendirse, aunque se tenga el poder de enfocarse si se supiera cómo dirigirlo.



Filtro: Nodo Norte

Como una brújula celular que guía nuestra evolución física, el Nodo Norte de Diseño encarna la resonancia ambiental destinada de nuestra forma y su trayectoria futura. Esta fuerza progresiva moldea el desarrollo de la sintonización de nuestro cuerpo con nuevos entornos, conduciendo nuestros procesos físicos a través de una matriz de armonía espacial emergente, reconocimiento de hábitat en evolución y alineación geométrica en despliegue. Como el buscador arquetípico de caminos ambientales de la forma, el Nodo Norte de Diseño pulsa con frecuencias de adaptación física, evolución ambiental y la capacidad innata de guiar nuestra forma hacia sus espacios futuros óptimos. Su energía se manifiesta tanto como pionera como integradora: desde la migración inconsciente de nuestro cuerpo hacia nuevas frecuencias ambientales hasta la encarnación gradual de la resonancia espacial destinada de nuestra forma. A través del Nodo Norte de Diseño, nuestra forma aprende a reconocer y adaptarse a sus requisitos de hábitat emergentes, transformando el potencial futuro en sintonización física, moviéndose inconscientemente hacia entornos que reflejan la alineación geométrica destinada de nuestra forma mientras evoluciona a lo largo de su trayectoria diseñada.

Puerta 3: La Dificultad al Comienzo

El desafío fundamental de la iniciación es trascender la confusión y establecer el orden.

La Puerta 3 es una fuerza poderosa de innovación y transformación, que encarna la esencia del proceso evolutivo de la vida. Posee la capacidad innata de catalizar nuevos comienzos, que a menudo emergen desde un estado de confusión o caos. Este desorden inicial no es un defecto, sino una parte necesaria del proceso, señalando el potencial para que algo completamente nuevo tome forma. La energía de la Puerta 3 prospera en su capacidad para trascender la confusión, permitiendo que la vida guíe de manera natural el proceso de orden hacia la claridad y la innovación revolucionaria. Su don reside en confiar en el flujo del cambio y navegar pacientemente la turbulencia que acompaña a la mutación, sabiendo que el caos es una parte vital de crear algo verdaderamente transformador.

Sin embargo, el proceso de la Puerta 3 no está exento de desafíos. Esta energía requiere paciencia y confianza en el timing, lo que puede llevar a frustración o melancolía cuando la claridad se siente retrasada o cuando el proceso de transformación parece estancado. Esta melancolía refleja una profunda consciencia de lo que podría ser, junto con la incomodidad de esperar a que surjan las condiciones adecuadas. La clave es abrazar el ritmo natural de la energía de la Puerta 3, permitiendo que lo nuevo se despliegue a su debido tiempo. Cuando está debidamente alineada, se convierte en una fuerza que trae verdadera transformación e impacto duradero, estableciendo orden a partir del caos y allanando el camino para el cambio evolutivo. Su capacidad para guiar nuevos comienzos es un don profundo, que ofrece el potencial de crecimiento e innovación que puede no comprenderse de inmediato pero que deja un legado perdurable.

Información adicional sobre la Puerta:

- Cruces de Encarnación: Leyes, Mutación, Deseos
- Cuarto de Encarnación: Mente (Iniciación) - Aries/Tauro
- Circuito: Individual (Conocer)
- Anatomía: Ombligo
- Aminoácido: Leucina
- GeneKeys: Caos (Anal/Desordenado) - Innovación - Inocencia
- Compañera de Programación: 50
- Puerta Armónica: 60
- Canal: 03-60 Canal de la Mutación



Línea 5: Victimización - No Fijación

Cuando las acciones diseñadas para superar la confusión alienan a otros.

↑ **Marte:** El coraje de mantenerse fiel a las propias convicciones. La energía única de la individualidad para soportar la confusión.

↓ **Tierra:** La Tierra en detrimento, donde la victimización conduce al apaciguamiento y al sufrimiento. Energía confusa que es dominada por el poder de ordenamiento de otros.

- Cualidad de la Línea: Completa y universaliza el tema del Hexagrama.

La posición de quinta línea aporta el coraje para mantener la verdad individual pese a las proyecciones externas, permitiéndote demostrar que la confusión es una parte natural del proceso de ordenamiento de la vida en lugar de algo que requiera arreglarse de inmediato. Aunque esta fortaleza te permite resistir la victimización honrando tu propio timing, la presión por apaciguar a otros puede llevar a ceder tu proceso individual ante las demandas colectivas de una resolución prematura.

↑ **Exaltación (Marte):** Marte exaltado aporta una fuerza inquebrantable para mantenerse firme en el propio proceso, incluso cuando otros proyectan sus suposiciones de confusión. Como un árbol profundamente enraizado que permanece estable pese a fuerzas externas, esta posición de quinta línea se manifiesta como el poder de mantener la integridad mientras otros intentan imponer su guía. A través de la influencia de Marte emerge la energía guerrera para resistir la presión externa de conformarse a las percepciones de los demás.

Esto crea una fuerza protectora que mantiene la soberanía individual incluso cuando proyecciones universales intentan “arreglar” o “guiar” tu aparente confusión. Como el adulto maduro que aún es visto como un niño por sus padres, esta energía marcial asegura que puedas sostener tu verdad, tanto si estás realmente confundido como si solo eres percibido así por otros.

↓ **Detrimento (Tierra):** Bajo la influencia en detrimento de la Tierra, la presión por apaciguar a otros conduce a una victimización genuina. Esta energía se distorsiona en la sumisión a fuerzas externas de ordenamiento, creando sufrimiento al ceder el proceso individual a las demandas colectivas.

Este detrimento suele aparecer como una capitulación ante quienes proyectan confusión sobre ti, incluso cuando su “ayuda” puede ser inapropiada, prematura o incorrecta. La potencial solidez terrenal se transforma en vulnerabilidad a la explotación, resultando en sufrimiento al apaciguar la necesidad de otros de “arreglar” la confusión, en lugar de mantener la integridad del proceso y el timing individuales.



Filtro: Saturno

Como un campo restrictivo que gobierna las liberaciones físicas, el Saturno de Diseño encarna la cualidad de la exhalación, las emanaciones y las salidas sutiles de nuestra forma junto con su naturaleza disciplinadora. Esta fuerza estructurante moldea los límites naturales y los patrones estructurales de nuestro cuerpo, conduciendo nuestros procesos físicos a través de una matriz de liberación medida, densidad material y regulación innata. Como el regulador arquetípico de la sustancia de la forma, el Saturno de Diseño pulsa con ritmos controlados, manifestación práctica y la capacidad inherente de transformar la presión en liberación estructurada. Su energía se manifiesta tanto como restrictiva como estabilizadora: desde las tensiones celulares que construyen la resiliencia física hasta las emanaciones que anclan nuestra presencia material. A través del Saturno de Diseño, nuestra forma aprende a establecer sus salidas controladas, transformando la presión física en emanaciones reguladas, evolucionando gradualmente de la restricción a la liberación medida a medida que nuestra forma se desarrolla. Como una activación de diseño, el Saturno de Diseño gobierna la exhalación a través del Igualador Vertical, el Lateral Gaseoso y las Diagonales Marciales.

Puerta 9: Domar el Poder de lo Pequeño

El potencial puede cumplirse mediante la atención detallada a todos los aspectos pertinentes.

La Puerta 9 simboliza el poder del enfoque y la atención al detalle, aportando la energía necesaria para comprender y organizar el mundo. Apoya la realización del potencial de un proyecto concentrándose en todos los aspectos críticos con precisión y diligencia. Esta puerta no trata del pensamiento abstracto, sino que proporciona una fuente constante de energía para la concentración profunda y la aplicación práctica. La Puerta 9 porta un don natural para gestionar detalles y mantener el enfoque, lo cual es crucial para desarrollar habilidades y obtener una comprensión más profunda de las complejidades de la vida. Su capacidad para afinar en los componentes pequeños, a menudo pasados por alto, de un proceso contribuye al crecimiento colectivo, lo que la hace particularmente valiosa en campos minuciosos y orientados al detalle como la investigación científica o el análisis.

Esta puerta también aporta determinación y perseverancia, ofreciendo poder de permanencia para procesos detallados y compromisos a largo plazo. Sin embargo, sin la energía equilibrante de la Puerta 52, la Puerta 9 a veces puede tener dificultades para permanecer quieta o canalizar su energía en una sola dirección durante períodos prolongados. Esta estabilidad puede obtenerse de otros que porten la Puerta 52 o de tránsitos planetarios cuando sea necesario. La capacidad de trabajo detallado y enfocado que encarna la Puerta 9 es un rasgo raro y valioso en un mundo complejo, ya que permite la investigación minuciosa y la comprensión de sistemas intrincados. Al proporcionar el enfoque y el compromiso necesarios para una exploración cuidadosa, la Puerta 9 se convierte en un activo vital para lo colectivo, contribuyendo de manera significativa a la capacidad de la humanidad para comprender y navegar los detalles intrincados de la vida.

Información adicional sobre la Puerta:

- Cruces de Encarnación: Planificación, Enfoque, Identificación
- Cuarto de Encarnación: Espíritu (Mutación) - Sagitario
- Circuito: Lógico (Comprensión)
- Aminoácido: Treonina
- Anatomía: Plexo sacro
- GeneKeys: Inercia (Reacio/Desviado) - Determinación - Invencibilidad
- Compañera de Programación: 16
- Puerta Armónica: 52
- Canal: 09-52 Canal de la Concentración



Línea 5: Fe - No Fijación

La confianza en que la adhesión detallada conducirá al cumplimiento.

↑ **Júpiter:** Lealtad a la letra de la ley. El poder de enfocarse y aportar valor a la concentración.

↓ **Tierra:** Como el misterio de Dios, la duda engendrada por la ilogicidad percibida de un proceso. Donde la falta de poder para concentrarse conduce a la duda.

- Cualidad de la Línea: Completa y universaliza el tema del Hexagrama.

Esta línea crea una dinámica peculiar: otros te ven enfocarte intensamente e inmediatamente suponen que lo resolverás todo. Como ver a un mecánico fruncir el ceño pensativamente frente a un motor y sentir total confianza en que lo arreglará, incluso antes de tocar una herramienta. Su fe proviene de presenciar la concentración por sí sola, no de los resultados.

↑ **Exaltación (Júpiter):** La cualidad exaltada de esta línea amplifica cómo los demás interpretan la atención enfocada. Es como un médico estudiando resultados de laboratorio con una expresión seria: los pacientes se sienten mejor al instante, no por ningún tratamiento, sino simplemente por ver esa mirada concentrada. La fe proyectada no tiene nada que ver con soluciones reales.

A través de la influencia de Júpiter, incluso la concentración mundana se transforma en maestría percibida. Como la persona de soporte técnico que simplemente mira fijamente una pantalla mientras otros observan, ya aliviados porque están seguros de que viene una solución, puramente porque ven a alguien enfocándose mucho.

↓ **Detrimento (Tierra):** Esta línea en detrimento muestra la carga de la fe ciega de los demás. Como un estudiante del que todos suponen que resolverá un problema complejo de matemáticas solo porque se está concentrando intensamente, mientras que en privado sabe que mirar las ecuaciones no revela automáticamente las respuestas.

A través de esta fe proyectada, la presión se vuelve abrumadora. Es como ser el ajedrecista del que todos esperan que encuentre la jugada ganadora simplemente porque estás pensando profundamente, mientras experimentas la creciente duda de que la concentración por sí sola no garantiza nada.



CENTRO DEL PLEXO SOLAR

Personalidad	Puerta 22: La Gracia	Línea 4: Sensitividad	Filtro: Júpiter
Diseño	Puerta 36: El Oscurecimiento de la Luz	Línea 4: Espionaje	Filtro: Venus
	Puerta 55: La Abundancia	Línea 4: Asimilación	Filtro: Júpiter

Filtro: Júpiter

Como un sabio generoso que expande los horizontes de la comprensión, Júpiter representa nuestro enfoque consciente de las reglas, las leyes y la protección, orquestando cómo buscamos y establecemos seguridad. Esta fuerza benévola moldea nuestra visión filosófica y sistemas de creencias, conduciendo nuestras aspiraciones a través de una intrincada red de sabiduría, fe y aprendizaje superior. Como el buscador arquetípico de la iluminación, Júpiter pulsa con crecimiento optimista, posibilidades abundantes y la capacidad profunda de transformar el conocimiento en protección. Su energía se manifiesta tanto como magnánima como portadora de fortuna: desde las oportunidades afortunadas que traen riqueza hasta los principios más profundos que resguardan nuestro futuro. A través de Júpiter, aprendemos a establecer nuestras bases, transformando la esperanza en seguridad estructurada, evolucionando gradualmente del exceso a la abundancia medida a medida que desarrollamos sabiduría. Como una activación de personalidad, Júpiter controla las Reglas a través del Lateral de la Mente y el Vertical de la Autoridad Externa.

Puerta 22: La Gracia

Una cualidad en el comportamiento más adecuada para manejar situaciones mundanas y triviales.

La Puerta 22 encarna una poderosa presencia emocional que transmite sentimientos a otros a través de cambios de humor. Esta energía Individual del Conocimiento es inherentemente mutativa y transformadora, con un espíritu emocional que posee la capacidad de empoderar e influir a quienes la rodean. Cuando la ola emocional está alta, la Puerta 22 irradia gracia, encanto y una presencia social atractiva, particularmente con desconocidos. Sin embargo, durante olas emocionales bajas, se vuelve menos accesible y claramente antisocial. El oído izquierdo, regido por esta puerta, procesa el sonido en función del estado emocional, escuchando a menudo solo lo que se alinea con el humor del momento. Esta dinámica puede requerir que la información se escuche varias veces para una comprensión completa, aunque también aporta gran profundidad en el procesamiento y entendimiento. La Puerta 22 posee una notable capacidad para provocar apertura social, creando el espacio para que se reciba la energía transformadora cuando el tiempo es el adecuado. Su atención en las dinámicas sociales, particularmente su habilidad para permitir que otros hablen primero o lideren, es una fortaleza clave que ayuda a que su expresión emocional aterrice con mayor impacto.

Cuando opera en su máximo potencial, la Puerta 22 porta la capacidad de acceder a una profunda consciencia emocional e impactar profundamente a otros con su espíritu contagioso. Su papel es esencial para crear la receptividad social necesaria para que nuevas mutaciones sean introducidas y aceptadas en la consciencia colectiva. Sin embargo, la Puerta 22 solo es social cuando está de humor, ya que su ola emocional dicta cuándo está lista para relacionarse con otros. Sin la presencia de la Puerta 12, la expresión verbal de estos sentimientos puede ser más desafiante, aunque la influencia de la Puerta 12 a menudo emerge a través de interacciones con otros o de tránsitos planetarios. Al honrar su flujo emocional natural y saber cuándo compartir sus sentimientos, la Puerta 22 se convierte en una fuerza transformadora, contribuyendo a la evolución de las dinámicas sociales y a la difusión de nuevas ideas.



Información adicional sobre la Puerta:

- Cruces de Encarnación: Gobernanza, Gracia, Información
- Cuarto de Encarnación: Mente (Iniciación) - Piscis
- Circuito: Individual (Conocimiento)
- Aminoácido: Prolina
- Anatomía: Oído izquierdo
- GeneKeys: Deshonra (Apropiado/Inapropiado) - Gracia - Gracia
- Compañera de Programación: 11
- Puerta Armónica: 12
- Canal: 12-22 Canal de la Apertura

Línea 4: Sensitividad - No Fijación

La modificación del comportamiento para enriquecer las interacciones.

↑ **Neptuno:** Una simplicidad mediúmnica que rechaza rituales elaborados. La posibilidad de apertura social a través del rechazo de la formalidad.

↓ **Marte:** Una sobredependencia de la mecánica del estilo que puede abortar relaciones potencialmente significativas. La limitación de la apertura social por la necesidad de formalidad.

- Cualidad de la Línea: Fijada en externalizar su cualidad de vía única.

La cuarta línea de la Puerta 22 expresa un enfoque fijo en modificar su comportamiento para crear interacciones sociales enriquecidas. Su atención se extiende de forma natural hacia la Puerta 12, haciéndola profundamente preocupada por la idoneidad y la mecánica del compromiso social, esforzándose por fomentar conexiones auténticas.

↑ **Exaltación (Neptuno):** La exaltación de Neptuno se manifiesta como la capacidad de sentir y responder a los estados de ánimo sociales de formas simples y no forzadas. Por ejemplo, la cualidad mediúmnica de la línea le permite sintonizar con las frecuencias emocionales de los demás, posibilitándole reconocer los momentos adecuados para compartir sus aportaciones individuales. Esta sintonía natural crea oportunidades para conexiones auténticas y significativas.

La influencia neptuniana potencia la capacidad de la línea para rechazar rituales sociales elaborados en favor de interacciones genuinas e informales. Su sensibilidad a los tonos emocionales y a las claves acústicas le ayuda a navegar situaciones sociales con sencillez, fomentando apertura y conexión sin depender de la formalidad ni de protocolos rígidos.

↓ **Detrimento (Marte):** El detrimento de Marte puede llevar a la línea a preocuparse en exceso por la mecánica de la interacción social, a veces haciéndole perder oportunidades de conexión significativa. Por ejemplo, su enfoque fijo en “hacerlo bien” podría retrasar o impedir que comparta su perspectiva única, creando barreras innecesarias a la expresión auténtica.

Esta influencia también puede resultar en una especie de parálisis social, donde la formalidad excesiva eclipsa la gracia natural de la línea. Gestionar este detrimento implica reconocer cuándo su preocupación por el comportamiento apropiado está bloqueando su capacidad para crear conexiones genuinas. La fortaleza de la línea reside en equilibrar la mecánica social con enfoques informales y directos que se alineen con su naturaleza individual.



Filtro: Venus

Como una firma inconsciente de atractivo físico, la Venus de Diseño encarna el atractivo natural de nuestra forma, expresando sus valores a través del resplandor inherente del cuerpo y el magnetismo biológico. Esta fuerza profundamente incrustada moldea nuestra presencia y complexión físicas, orquestando nuestra química celular mediante una danza intrincada de hormonas, pigmentos y esencias vitales. Como la embellecedora arquetípica del cuerpo, la Venus de Diseño pulsa con gracia inconsciente, vitalidad genética y la capacidad innata de atraer mediante la pura presencia física. Su energía se manifiesta tanto como magnética como sutil: desde el brillo de la salud hasta las señales inconscientes que crean química entre formas. A través de la Venus de Diseño, nuestro cuerpo aprende a expresar su belleza inherente, transformando el potencial genético en atractivo físico, evolucionando gradualmente del atractivo crudo al resplandor maduro a medida que nuestra forma se desarrolla. Como una activación de diseño, Venus controla la complexión a través de la Diagonal Diamante, el Lateral Líquido y el Igualador Vertical.

Puerta 36: El Oscurecimiento de la Luz

La regla de los ciclos en la que el declive es una etapa natural pero no perdurable.

La Puerta 36 está asociada con la inexperiencia y la crisis dentro de la Familia Abstracta de la Percepción. Como parte del Canal de la Transitoriedad, está diseñada para la iniciación en nuevas experiencias, impulsada por el flujo y reflujo natural de las olas emocionales. Su energía se caracteriza por un hambre intensa de experiencia, generando y liberando sentimientos poderosos a medida que se encuentra con lo desconocido. Esta puerta conduce de manera natural a crisis —tanto grandes como pequeñas— como resultado de su inexperiencia. Estas crisis no son retrocesos, sino oportunidades de crecimiento, como el proceso de aprender a montar en bicicleta, donde la inestabilidad inicial eventualmente se transforma en maestría. Sin embargo, la Puerta 36 no está diseñada para controlar o manifestar experiencias directamente; en su lugar, debe navegar los altos y bajos de su ola de esperanza y dolor mientras busca satisfacción.

El verdadero valor de la Puerta 36 no reside en la búsqueda constante de experiencias, sino en la sabiduría obtenida al superar cada crisis. Su don es la capacidad de transformar la inexperiencia en un profundo crecimiento emocional y una comprensión más honda de la vida. Cuando está guiada por la Autoridad Interna, la Puerta 36 puede atravesar la turbulencia emocional con claridad, permitiéndole abrazar el cambio y la crisis como maestros esenciales. Esta energía busca el equilibrio en medio de los desafíos emocionales, ofreciendo en última instancia percepciones valiosas que surgen de su travesía. Al moverse a través de los altos y bajos de su ola emocional, la Puerta 36 encarna el potencial de transformación y la sabiduría que proviene de vivir la vida plenamente.

Información adicional sobre la Puerta:

- Cruces de Encarnación: Edén, Crisis, Plano
- Cuarto de Encarnación: Iniciación (Mente) - Piscis
- Circuito: Abstracto (Percepción)
- Aminoácido: Prolina
- Anatomía: Plexo Solar
- GeneKeys: Turbulencia (Nerviosismo/Propenso a crisis) - Humanidad - Compasión
- Compañera de Programación: 06
- Puerta Armónica: 35
- Canal: 35-36 Canal de la Transitoriedad

Línea 4: Espionaje - No Fijación

↑ **Plutón:** No activo Inactivo hasta 2063.04.06. La capacidad de prepararse y anticipar el



declive mediante la acumulación de información secreta o privilegiada. La realización de que el conocimiento tanto encubierto como esotérico es necesario si uno quiere estar preparado para la crisis y el cambio.

↓ Luna: La tendencia, al reconocer las fortalezas de la oposición, a aceptar la inevitabilidad del declive y, en lugar de resistir, ofrecer los propios servicios para garantizar la supervivencia. El doble agente. Conocimiento de crisis que está disponible para otros por un precio.

- Cualidad de la Línea: Fijada en externalizar su cualidad de vía única.

La Línea 4 posee una percepción penetrante de los demás, impulsada por una necesidad casi obsesiva de entender cómo operan las personas. Este enfoque fijo en observar y analizar a los otros proporciona a la Línea 4 una visión única de los patrones y motivaciones humanas. Su conciencia social opera a un nivel más profundo, recopilando de manera natural información privilegiada sobre los demás. Sin embargo, este enfoque intenso en los otros a menudo deja a la Línea 4 ciega a sus propios patrones hasta que la crisis fuerza la autorreflexión.

↑ Exaltación (Plutón): Inactivo hasta 2063. Plutón potencia el talento natural de la Línea 4 para leer entre líneas el comportamiento humano y anticipar el cambio. Por ejemplo, la Línea 4 puede notar sutiles cambios en el tono o en la energía emocional dentro de un grupo, señalando un conflicto o transición inminente. Esta profunda conciencia emocional se convierte en un mecanismo de protección, permitiendo a la Línea 4 prepararse para los cambios antes de que ocurran. Su capacidad para sintonizar con las corrientes emocionales subyacentes de personas y situaciones descubre las motivaciones ocultas que impulsan sus acciones.

Esta influencia plutoniana transforma las capacidades perceptivas de la Línea 4 en una comprensión psicológica profunda. Al leer las sutiles dinámicas emocionales en juego, la Línea 4 se vuelve hábil en formar alianzas y navegar paisajes sociales complejos. Este conocimiento acumulado ayuda a la Línea 4 a posicionarse de forma ventajosa, evitando crisis innecesarias y preparándose para transiciones importantes. Sin embargo, el pleno potencial de este don solo se realiza cuando la Línea 4 aprende a integrar la autoconciencia con su profundo entendimiento de los demás.

↓ Detrimento (Luna): La influencia de la Luna puede llevar a la Línea 4 a usar sus insights como palanca en lugar de comprensión. Por ejemplo, la Línea 4 puede explotar su conocimiento de las vulnerabilidades de un colega para ganar ventaja en negociaciones profesionales. Este enfoque transaccional de la información privilegiada crea lealtades complicadas, convirtiendo su notable percepción en una mercancía que se intercambia por beneficio o seguridad personal.

Atrapada en este detrimento lunar, la Línea 4 puede volverse excesivamente adaptable a los patrones de los demás, perdiendo contacto con su propia verdad. Su enfoque en observar y responder a dinámicas externas la deja vulnerable a puntos ciegos internos. Este desequilibrio a menudo desemboca en crisis cuando la Línea 4 se ve obligada a confrontar patrones personales no examinados. Manteniendo límites éticos y desarrollando autoconciencia junto con su profundo entendimiento de los demás, la Línea 4 puede evitar estas trampas y usar su don para el crecimiento y el beneficio mutuo.



Filtro: Júpiter

Como un campo inconsciente que irradia frecuencias protectoras, el Júpiter de Diseño encarna la cualidad del aura electromagnética de nuestra forma y su enfoque hacia las normas, las leyes y la protección. Esta fuerza benévola moldea los sistemas naturales de seguridad de nuestro cuerpo y los patrones de creencias, conduciendo nuestras aspiraciones físicas a través de una red intrincada de energía expansiva, fe y sabiduría innata. Como el guardián arquetípico de la prosperidad de la forma, el Júpiter de Diseño pulsa con crecimiento orgánico, vitalidad abundante y la capacidad inherente de generar campos protectores. Su energía se manifiesta tanto como magnánima como portadora de fortuna: desde la resonancia afortunada que atrae la riqueza hasta los principios más profundos que resguardan nuestro ser. A través del Júpiter de Diseño, nuestra forma aprende a establecer su campo protector, transformando el potencial electromagnético en seguridad áurica, evolucionando gradualmente del exceso a la abundancia medida a medida que nuestra aura se desarrolla. Como una activación de diseño, el Júpiter de Diseño controla la frecuencia de nuestra Aura a través del Lateral Gaseoso, el Vertical Áurico y el Diamante Marcial.

Puerta 55: La Abundancia

La abundancia es estrictamente una cuestión de espíritu.

La Puerta 55 representa el potencial de consciencia espiritual y abundancia emocional, caracterizada por olas emocionales altamente volátiles que oscilan entre extremos altos y bajos. Esta inestabilidad inherente crea un cambio constante en la percepción, moviéndose entre sentimientos de abundancia y carencia. Sus respuestas emocionales están profundamente influidas por la provocación, ya que está conectada con la Puerta 39, filtrando las provocaciones a través de su estado de ánimo fluctuante. Esta sensibilidad se extiende a los estímulos acústicos, con tonos y sonidos que amplifican o disminuyen su estado emocional según su ánimo actual. La efectividad de la Puerta 55 radica en honrar su química emocional, requiriendo alineación con su estado de ánimo al involucrarse en actividades como comer, socializar o trabajar. Los intentos de racionalizar o forzar la actividad durante los estados bajos pueden perturbar su flujo natural, ya que su percepción emocional colorea cada experiencia y exige aceptación en lugar de supresión.

Esta puerta es fundamental para el movimiento del circuito individual hacia la mutación y la transformación, difundiendo un nuevo espíritu de reconocimiento de valor hacia el colectivo. Cuando está definida en el Plexo Solar, la autoridad emocional de la Puerta 55 exige paciencia, ya que la claridad para decisiones impactantes emerge solo con el tiempo. Su verdadero poder reside en la autenticidad emocional, abrazando todo el espectro de su experiencia emocional en lugar de suprimir o explicar sus estados de ánimo. Al honrar sus olas emocionales y abrazar su volatilidad, la Puerta 55 fomenta el potencial de una transformación individual profunda y la capacidad de influir en otros encarnando una conexión profunda con el espíritu y la verdad emocional.

Información adicional sobre la Puerta:

- Cruces de Encarnación: Fénix Durmiente, Estados de ánimo, Espíritu
- Cuarto de Encarnación: Iniciación (Mente) - Piscis
- Circuito: Individual (Conocimiento)
- Aminoácido: Histidina
- Anatomía: Plexo Solar (Ganglios dorsales)
- GeneKeys: Victimización (Naturaleza represiva/Queja) - Libertad - Libertad
- Compañera de Programación: 59
- Puerta Armónica: 39
- Canal: 39-55 Canal de la Emoción



Línea 4: Asimilación - Exaltación

↑ Júpiter: El establecimiento de un marco que equilibra principios con energía y conduce inevitablemente a la expansión y la prosperidad. El posible espíritu que surge cuando la conciencia emocional y la energía están equilibradas y son con principios.

- Cualidad de la Línea: Fijada en exteriorizar su cualidad de vía única.

La Línea 4 en la Puerta 55 opera con un enfoque externo fijo, buscando relaciones y marcos que eleven su espíritu emocional. Esta búsqueda de vía única de lo que se siente correcto o incorrecto para su bienestar emocional permite a la Línea 4 alinearse con fuerzas de apoyo mientras evita aquellas que disminuyen su energía emocional.

↑ Exaltación (Júpiter): Con Júpiter exaltado, la Línea 4 demuestra la capacidad de establecer principios y límites claros alrededor de su energía emocional, creando marcos sostenibles para el crecimiento y la prosperidad. Por ejemplo, su naturaleza fija le permite reconocer al instante si una persona o situación mejorará o disminuirá su bienestar emocional, posibilitándole construir y mantener relaciones que apoyen de forma consistente su espíritu emocional.

La fortaleza de la Línea 4 reside en su capacidad para equilibrar la energía emocional con principios claros, cultivando conexiones que honran tanto los altos como los bajos de su viaje emocional. Este proceso selectivo asegura que la Línea 4 atraiga energías compatibles mientras mantiene la estabilidad necesaria para un crecimiento emocional a largo plazo.



CENTRO RAÍZ

Personalidad	Puerta 53: El Desarrollo	Línea 1: Acumulación	Filtro: Venus
	Puerta 58: La Gozosa	Línea 2: Perversión	Filtro: Neptuno
Diseño	Puerta 38: La Oposición	Línea 4: Investigación	Filtro: Luna
	Puerta 58: La Gozosa	Línea 2: Perversión	Filtro: Neptuno

Filtro: Venus

Como una curadora discernidora de la belleza de la vida, Venus representa nuestros valores y atracciones conscientes, iluminando lo que genuinamente apreciamos y deseamos en nuestro viaje. Esta fuerza refinada moldea nuestras sensibilidades estéticas y patrones relacionales, guiando nuestras elecciones a través de una intrincada red de preferencias personales, inclinaciones artísticas y conexiones sociales. Como el principio arquetípico de la armonía, Venus pulsa con gusto sofisticado, refinamiento emocional y la capacidad profunda de reconocer lo que verdaderamente valoramos. Su energía se manifiesta tanto como atractiva como selectiva: desde el tirón magnético hacia la belleza hasta la cuidadosa discriminación que define nuestros estándares. A través de Venus, aprendemos a articular nuestros valores, transformando deseos en bruto en apreciación culta, evolucionando gradualmente de atracciones superficiales a una comprensión más profunda del valor a medida que desarrollamos discernimiento. Como una activación de personalidad, Venus controla El Estándar a través del Lateral del Corazón y el Vertical Alfa.

Puerta 53: El Desarrollo

La expansión de los recursos que maximiza el desarrollo del pleno potencial.

La Puerta 53 representa la presión para iniciar nuevos ciclos y experiencias, impulsando el ímpetu hacia la renovación y los nuevos comienzos. Como parte de la familia de Percepción Abstracta, prospera al iniciar procesos, manifestándose a menudo como inquietud o un empuje hacia nuevas oportunidades. Esta presión vital alimenta el progreso, pero sin la libertad de comenzar algo nuevo, puede conducir a estrés, aburrimiento o incluso depresión. Sin la energía de equilibrio de la Puerta 42 (que completa el Canal de la Maduración), la Puerta 53 puede tener dificultades para terminar lo que comienza o quedarse atascada en empeños inconclusos. Sin embargo, de manera natural encuentra la energía de la Puerta 42 a través de interacciones con otros o de tránsitos planetarios, permitiendo la eventual resolución y maduración de los ciclos que inicia.

Conocida como la “Puerta de los Comienzos”, la Puerta 53 destaca por generar impulso y romper la estagnación, convirtiéndose en una poderosa fuerza para el crecimiento personal y colectivo. Su desafío reside en equilibrar su presión hacia nuevas experiencias con la necesidad de completar, asegurando que su energía se use de manera efectiva. Guiada por la Autoridad Interna, puede alinear su presión con empeños significativos, iniciando ciclos que inspiran progreso y evolución. El estrés inherente a la Puerta 53 sirve como un motivador positivo para el cambio cuando se dirige adecuadamente, en lugar de convertirse en ansiedad inquieta. Su capacidad para interrumpir la inercia y catalizar nuevos emprendimientos la convierte en una contribuyente esencial al crecimiento, con su capacidad de completar emergiendo de forma natural a través de influencias externas y del momento adecuado.

Información adicional sobre la Puerta:

- Cruces de Encarnación: Penetración, Comienzos, Ciclos
- Cuarto de Encarnación: Forma (Civilización) - Cáncer



- Circuito: Abstracto (Percepción)
- Aminoácido: Serina
- Anatomía: Diafragma urogenital
- GeneKeys: Inmadurez (Solemne/Caprichoso) - Expansión - Superabundancia
- Compañera de Programación: 54
- Puerta Armónica: 42
- Canal: 53-42 Canal de la Maduración

Línea 1: Acumulación - Detrimento

↓ **Venus:** El desarrollo obstaculizado por la crítica y la tendencia a retirarse en lugar de hacer uso de esas experiencias. La dificultad para comenzar algo nuevo debido a la crítica que acompañó a lo antiguo.

- Cualidad de la Línea: Introspectiva e investigadora.

La Línea 1 en la Puerta 53 está diseñada para examinar en profundidad los cimientos de los nuevos comienzos mediante una introspección cuidadosa. Su papel se centra en comprender cómo las experiencias y culminaciones del pasado informan los ciclos futuros, a la vez que navega la presión de iniciar nuevos comienzos de manera auténtica y sostenible.

↓ **Detrimento (Venus):** Venus introduce un enfoque en críticas no resueltas del pasado que puede interferir con la capacidad de la Línea 1 para iniciar nuevos ciclos. Por ejemplo, en lugar de utilizar su naturaleza investigadora para integrar lecciones de un proyecto fallido, la Línea 1 puede recrearse en experiencias negativas, conduciendo a la vacilación y a la retirada. Esto crea un patrón de evitar culminaciones pasadas, lo cual obstaculiza nuevos comienzos auténticos.

Este detrimento venusino puede resultar en el abandono prematuro de proyectos al primer signo de dificultad, dejando ciclos incompletos. Con el tiempo, la acumulación de asuntos pendientes incrementa la presión y la dificultad de iniciar nuevas empresas. En lugar de construir sobre la sabiduría del pasado, la Línea 1 corre el riesgo de empezar repetidamente desde cero, impidiendo la progresión natural y el desarrollo estructurado que su diseño está destinado a encarnar.



Filtro: Neptuno

Como un velo reluciente entre mundos, Neptuno representa nuestra relación consciente con la ilusión y los reinos ocultos. Esta fuerza etérea da forma a nuestra conexión con lo misterioso y lo no visto, conduciendo nuestra conciencia a través de una matriz de sueños, sensibilidad mística y posibilidad trascendente. Como el tejedor arquetípico de velos, Neptuno pulsa con frecuencias visionarias, anhelo espiritual y la profunda capacidad de transformar la percepción ordinaria en visión extraordinaria. Su energía se manifiesta tanto encantadora como disolvente: desde las fantasías que inspiran amor universal hasta las ilusiones que nublan la visión clara. A través de Neptuno, aprendemos a navegar las aguas de la incertidumbre, transformando la distracción en perspicacia espiritual, evolucionando gradualmente de la confusión a la conciencia iluminada a medida que desarrollamos discernimiento. Como una activación de personalidad, Neptuno opera la Desinformación para nuestra Mente Consciente a través del Vertical del Aprendizaje y el Lateral del Corazón.

Puerta 58: La Gozosa

La estimulación es la clave de la alegría.

La Alegría de la Perfección, representada por la Puerta 58, se manifiesta como una fuerza vital que impulsa la prueba y el refinamiento de patrones mediante desafiar a la autoridad y mejorar el mundo. Esta energía se expresa a través de un entusiasmo por la vida inherente y un deseo profundo de estar al servicio, requiriendo a su pareja natural, la Puerta 18, para identificar eficazmente áreas dignas de mejora. Las características de esta puerta no se aprenden, sino que existen como cualidades innatas, exigiendo que su poderosa energía se canalice de manera constructiva a través de la alegría y la vitalidad naturales.

Cuando está alineada con la Estrategia y la Autoridad Interna, la efectividad de la Puerta 58 surge de forma natural, atrayendo oportunidades para la expresión y fomentando conexiones de apoyo. Su poder reside en un profundo amor por la vida y un impulso innato para desafiar la imperfección colectiva, sirviendo al progreso de la humanidad mediante la aplicación de energía vital. El éxito llega a través de la paciencia en sincronizar las mejoras más que mediante la acción constante, con la fortaleza emergiendo del entusiasmo natural en lugar del perfeccionismo forzado. A través de la experimentación gozosa, esta energía actúa como catalizador del progreso evolutivo, contribuyendo al desarrollo colectivo de la consciencia humana.

Información adicional sobre la Puerta:

- Cruces de Encarnación: Servicio, Vitalidad, Exigencias
- Cuarto de Encarnación: Mutación (Espíritu) - Capricornio
- Circuito: Lógico (Comprensión)
- Aminoácido: Serina
- Anatomía: Perineo
- GeneKeys: Insatisfacción (Resignado/Interferente) - Vitalidad - Dicha
- Compañera de Programación: 52
- Puerta Armónica: 18
- Canal: 18-58 Canal del Juicio

Línea 2: Perversión - No Fijación

↑ **Ninguno:** No hay planeta en exaltación.

↓ **Urano:** Un genio para la estimulación perversa que aflige a uno mismo y a otros promoviendo la degeneración y reduciendo el gozo a la indulgencia y la decadencia. La energía que alimenta el impulso hacia la estimulación perversa.

- Cualidad de la Línea: Proyección hacia dentro. Sin capacidad subjetiva de ver hacia dentro. Lo natural.



La Línea 2 en la Puerta 58 proyecta una apertura natural a aportar energía vital para desafíos a la autoridad o experimentación lógica, independientemente del juicio convencional. Esta cualidad proyectiva a menudo atrae peticiones inusuales para su energía, llevando a usos potencialmente poco convencionales o heterodoxos de su vitalidad.

↑ Exaltación (Ninguno): No hay planeta exaltado para esta línea.

↓ Detrimento (Urano): Con Urano en detrimento, la energía proyectiva de la Línea 2 puede atraer formas de experimentación cada vez más extremas o poco convencionales. Por ejemplo, su apertura a menudo atrae a personas desesperadas por energía vital, arrastrando a la Línea 2 a situaciones heterodoxas que pueden empujar sus límites. Su incapacidad para mirar hacia dentro puede dificultar que la Línea 2 reconozca cuándo se está malutilizando su energía o cuándo ha cruzado a un territorio que compromete su integridad.

La influencia revolucionaria de Urano amplifica la tendencia de la Línea 2 a apoyar inconscientemente desafíos radicales a la autoridad. Esto puede llevar a aportar energía para experimentos que otros perciben como inapropiados, destructivos o meramente provocativos. La cualidad natural de la Línea 2 hace que sea desafiante discernir si su energía está alimentando un progreso productivo o simplemente complaciéndose en una experimentación cada vez más extraña o carente de propósito.



Filtro: Luna

Como mareas antiguas que fluyen a través de la memoria genética, la Luna de Diseño encarna nuestro enfoque inconsciente, anclando nuestra forma física mientras responde a la atracción gravitatoria de la Tierra. Esta fuerza profundamente incrustada moldea cómo nuestro cuerpo se orienta de manera natural en el espacio, anclando nuestros ritmos biológicos a través de una herencia ancestral de sabiduría postural y equilibrio instintivo. Como el estabilizador arquetípico del cuerpo, la Luna de Diseño pulsa con inteligencia inconsciente, memoria celular y la capacidad innata de mantener el equilibrio frente a la atracción constante de la gravedad. Su energía se manifiesta tanto como protectora como adaptativa: desde los ajustes reflejos que nos mantienen erguidos hasta los patrones somáticos profundos que aseguran la supervivencia. A través de la Luna de Diseño, nuestra forma aprende a enfocar su respuesta a la gravedad, transformando patrones heredados en estabilidad encarnada, evolucionando gradualmente de la compensación inconsciente a la compostura natural a medida que nuestro cuerpo madura. Como una activación de diseño, la Luna controla el enfoque en el equilibrio de la Gravedad a través del Igualador Vertical, el Lateral Sólido y la Diagonal Marcial.

Puerta 38: La Oposición

La capacidad de preservar la integridad individual mediante la oposición a fuerzas perjudiciales.

La Puerta 38 encarna la energía de la oposición y la lucha, sirviendo como una fuerza poderosa para preservar la integridad individual frente a presiones externas. Esta puerta porta un impulso innato a luchar por lo que es verdaderamente valioso, particularmente la propia forma de ser, y proporciona la fuerza para mantenerse firme ante la adversidad. Como guerrera nata, la Puerta 38 empodera a otros a descubrir y abrazar su propia resiliencia. Sin embargo, este espíritu combativo debe dirigirse a batallas que se alineen con un profundo sentido de propósito y valor. Su “sordera” selectiva a influencias externas puede parecer terquedad, pero esta cualidad es esencial para proteger su individualidad única. El desafío radica en discernir luchas dignas de aquellas que drenan energía sin significado, asegurando que sus esfuerzos permanezcan con propósito.

El verdadero don de la Puerta 38 es su capacidad para transformar la energía de la lucha en una búsqueda significativa de propósito. Esta energía prospera cuando está despreocupada y confiada en sus empeños, ya que la falta de dirección puede conducir a sensaciones de falta de propósito o incluso depresión. Cuando se empareja con la Puerta 28, hay una intuición intensificada para identificar qué luchas valen la pena; esta claridad también puede llegar a través de la influencia de otros o de tránsitos planetarios con la 28. Alineada con la Autoridad Interna, la Puerta 38 canaliza su espíritu de lucha hacia batallas que afirman su camino de vida único y preservan su integridad individual. En última instancia, esta energía trata de mantenerse firme ante los desafíos de la vida, asegurando que la lucha esté siempre alineada con la verdad interior y el sentido de valor de cada uno.

Información adicional sobre la Puerta:

- Cruces de Encarnación: Tensión, Oposición, Prevención
- Cuarto de Encarnación: Mutación (Espíritu) - Capricornio
- Circuito: Individual (Conocimiento)
- Aminoácido: Arginina
- Anatomía: Raíz/Glándulas suprarrenales
- GeneKeys: Lucha (Derrotista/Agresivo) - Perseverancia - Honor
- Compañera de Programación: 39
- Puerta Armónica: 28
- Canal: 28-38 Canal de la Lucha



Línea 4: Investigación - Exaltación

Análisis que fortalece la oposición.

↑ **Plutón:** El detective que desarrolla o la persona interna que acepta una oposición conjunta cuyo éxito solo puede basarse en la confianza. La energía para reconocer quién puede ser valioso en tiempos de lucha.

- Cualidad de la Línea: Fijada en externalizar su cualidad de vía única.

La Línea 4 se centra en investigar quién puede potenciar, más que influenciar, su oposición. A través de experiencias externas, desarrolla una sensibilidad aguda para discernir a quienes respetan su integridad individual frente a quienes podrían comprometerla. Este proceso investigativo permite a la Línea 4 identificar a las raras personas que pueden fortalecer su espíritu combativo manteniendo un respeto mutuo por la independencia.

↑ **Exaltación (Plutón):** Plutón concede a la Línea 4 una aguda capacidad detectivesca para reconocer a las personas que pueden verdaderamente potenciar su oposición. A través de una investigación cuidadosa, identifica esas conexiones raras donde el respeto mutuo permite que ambas partes se apoyen manteniendo su autonomía. Por ejemplo, la Línea 4 puede formar una asociación con alguien que aprecia su naturaleza guerrera independiente, fomentando un vínculo que aumenta la capacidad de perseverar de ambos sin comprometer su integridad.

Este proceso investigativo afina la capacidad de la Línea 4 para distinguir entre influencia y potenciación. En lugar de aceptar conexiones superficiales, se enfoca en encontrar a quienes fortalecen su individualidad y su espíritu combativo. Plutón apoya este proceso, ayudando a la Línea 4 a formar relaciones significativas y mutuamente potenciadoras basadas en la confianza y el respeto.



Filtro: Neptuno

Como una niebla misteriosa que envuelve la forma, Neptuno de Diseño orchestra la relación profunda de nuestro cuerpo con los fluidos y la hidratación. Esta fuerza acuosa moldea el equilibrio de humedad y los ritmos líquidos de nuestra forma, conduciendo nuestros procesos celulares a través de una matriz de circulación, absorción y regulación sutil de fluidos. Como el portador de agua arquetípico de la forma, Neptuno de Diseño pulsa con frecuencias líquidas, patrones de hidratación y la capacidad innata de transformar la distribución de fluidos en sustento vital. Su energía se manifiesta tanto como fluida como veladora: desde la danza intrincada de la humedad celular hasta las corrientes misteriosas que velan nuestros procesos físicos. A través de Neptuno de Diseño, nuestra forma aprende a mantener su delicada armonía de fluidos, transformando el agua en esencia sustentadora de vida, moviéndose inconscientemente entre estados de hidratación y equilibrio mientras opera nuestra forma. Como una activación de diseño, Neptuno de Diseño controla la Hidratación de nuestro cuerpo a través del Vertical Satori, el Lateral Líquido y el Diamante Marcial.

Puerta 58: La Gozosa

La estimulación es la clave de la alegría.

La Alegría de la Perfección, representada por la Puerta 58, se manifiesta como una fuerza vital que impulsa la prueba y el refinamiento de patrones mediante desafiar a la autoridad y mejorar el mundo. Esta energía se expresa a través de un entusiasmo por la vida inherente y un deseo profundo de estar al servicio, requiriendo a su pareja natural, la Puerta 18, para identificar eficazmente áreas dignas de mejora. Las características de esta puerta no se aprenden, sino que existen como cualidades innatas, exigiendo que su poderosa energía se canalice de manera constructiva a través de la alegría y la vitalidad naturales.

Cuando está alineada con la Estrategia y la Autoridad Interna, la efectividad de la Puerta 58 surge de forma natural, atrayendo oportunidades para la expresión y fomentando conexiones de apoyo. Su poder reside en un profundo amor por la vida y un impulso innato para desafiar la imperfección colectiva, sirviendo al progreso de la humanidad mediante la aplicación de energía vital. El éxito llega a través de la paciencia en sincronizar las mejoras más que mediante la acción constante, con la fortaleza emergiendo del entusiasmo natural en lugar del perfeccionismo forzado. A través de la experimentación gozosa, esta energía actúa como catalizador del progreso evolutivo, contribuyendo al desarrollo colectivo de la consciencia humana.

Información adicional sobre la Puerta:

- Cruces de Encarnación: Servicio, Vitalidad, Exigencias
- Cuarto de Encarnación: Mutación (Espíritu) - Capricornio
- Circuito: Lógico (Comprensión)
- Aminoácido: Serina
- Anatomía: Perineo
- GeneKeys: Insatisfacción (Resignado/Interferente) - Vitalidad - Dicha
- Compañera de Programación: 52
- Puerta Armónica: 18
- Canal: 18-58 Canal del Juicio

Línea 2: Perversión - No Fijación

↑ **Ninguno:** No hay planeta en exaltación.

↓ **Urano:** Un genio para la estimulación perversa que aflige a uno mismo y a otros promoviendo la degeneración y reduciendo el gozo a la indulgencia y la decadencia. La energía que alimenta el impulso hacia la estimulación perversa.

- Cualidad de la Línea: Proyección hacia dentro. Sin capacidad subjetiva de ver hacia dentro. Lo



natural.

La Línea 2 en la Puerta 58 proyecta una apertura natural a aportar energía vital para desafíos a la autoridad o experimentación lógica, independientemente del juicio convencional. Esta cualidad proyectiva a menudo atrae peticiones inusuales para su energía, llevando a usos potencialmente poco convencionales o heterodoxos de su vitalidad.

↑ Exaltación (Ninguno): No hay planeta exaltado para esta línea.

↓ Detrimento (Urano): Con Urano en detrimento, la energía proyectiva de la Línea 2 puede atraer formas de experimentación cada vez más extremas o poco convencionales. Por ejemplo, su apertura a menudo atrae a personas desesperadas por energía vital, arrastrando a la Línea 2 a situaciones heterodoxas que pueden empujar sus límites. Su incapacidad para mirar hacia dentro puede dificultar que la Línea 2 reconozca cuándo se está malutilizando su energía o cuándo ha cruzado a un territorio que compromete su integridad.

La influencia revolucionaria de Urano amplifica la tendencia de la Línea 2 a apoyar inconscientemente desafíos radicales a la autoridad. Esto puede llevar a aportar energía para experimentos que otros perciben como inapropiados, destructivos o meramente provocativos. La cualidad natural de la Línea 2 hace que sea desafiante discernir si su energía está alimentando un progreso productivo o simplemente complaciéndose en una experimentación cada vez más extraña o carente de propósito.



Planetas		Puerta	Línea	Centro
Sol: Radiancia	P	35 - El Progreso	2 - Bloqueo creativo	Garganta
	D	63 - Después de Concluir	4 - Memoria	Cabeza
Tierra: Conexión a tierra	P	5 - La Espera	2 - Paz interior	Sacro
	D	64 - Antes de Concluir	4 - Convicción	Cabeza
Luna: Enfoque	P	3 - La Dificultad Inicial	5 - Victimización	Sacro
	D	38 - La Oposición	4 - Investigación	Raíz
Nodo Norte: Dirección futura	P	3 - La Dificultad Inicial	4 - Carisma	Sacro
	D	3 - La Dificultad Inicial	5 - Victimización	Sacro
Nodo Sur: Dirección pasada	P	50 - El Caldero	4 - Corrupción	Esplénico
	D	50 - El Caldero	5 - Consistencia	Esplénico
Mercurio: Comunicación	P	12 - La Paralización	4 - El profeta	Garganta
	D	25 - La Inocencia	4 - Supervivencia	Ser
Venus: Valores	P	53 - El Desarrollo	1 - Acumulación	Raíz
	D	36 - El Oscurecimiento	4 - Espionaje	Plexo Solar
Marte: Energía madurante	P	61 - La Verdad Interior	3 - Interdependencia	Cabeza
	D	26 - El Poder Domesticador de lo Grande	2 - Las lecciones de la historia	Corazón
Júpiter: Ley y protección	P	22 - La Gracia	4 - Sensibilidad	Plexo Solar
	D	55 - La Abundancia	4 - Asimilación	Plexo Solar
Saturno: Reglas y disciplina	P	9 - El Poder Domesticador de lo Pequeño	1 - Sensibilidad	Sacro
	D	9 - El Poder Domesticador de lo Pequeño	5 - Fe	Sacro
Urano: Singularidad	P	26 - El Poder Domesticador de lo Grande	4 - Censura	Corazón
	D	26 - El Poder Domesticador de lo Grande	6 - Autoridad	Corazón
Neptuno: Distracción	P	58 - Lo Jovial	2 - Perversión	Raíz
	D	58 - Lo Jovial	2 - Perversión	Raíz
Plutón: Verdad	P	28 - La Preponderancia de lo Grande	4 - Aferrarse	Esplénico
	D	28 - La Preponderancia de lo Grande	6 - Halo de gloria	Esplénico
P = Personalidad: corresponde a la parte consciente.				
D = Design: corresponde a la parte inconsciente.				



Su Cruz de encarnación

Cruz de Ángulo Recto de la Conciencia 2

Tu Cruz de Encarnación representa tu tema de vida o propósito, destacando las energías que influyen en tu dirección y experiencias. Sirve como un plano para comprender tu camino único en la vida, guiándote hacia el cumplimiento de tu potencial. Al explorar tu cruz - determinada por las posiciones de tu Sol y Tierra conscientes e inconscientes -, puedes descubrir las motivaciones y patrones subyacentes que moldean tu recorrido. Comprender tu Cruz de Encarnación proporciona valiosas perspectivas sobre tus energías núcleo y los posibles desafíos de vida. Te ayuda a reconocer los obstáculos que podrías enfrentar y las fortalezas que puedes aprovechar, además de revelar cómo estas energías interactúan con otros aspectos de tu carta de Diseño Humano. Esta conciencia te capacita para navegar tu vida con mayor claridad y propósito, alineando tus acciones con tu verdadera naturaleza.

Geometría: Ángulo Recto

Tener una Cruz de Encarnación de Ángulo Recto significa que tu viaje es profundamente personal, con énfasis en la autoexploración y las experiencias individuales. Tu tema de vida gira en torno al crecimiento personal y el autodescubrimiento, guiándote a comprenderte a ti mismo con mayor profundidad. Este camino te anima a ahondar en tus talentos, deseos y desafíos únicos, permitiéndote desarrollar un fuerte sentido de identidad y propósito. Al enfocarte en el crecimiento interior, moldeas tu comprensión del mundo y de tu lugar en él, fomentando una conexión más profunda con tu yo verdadero. Aunque tu recorrido se centra en la realización personal, de manera natural también influye en los demás. A medida que sigues tu camino único, tu autenticidad y dedicación se convierten en una fuente de inspiración para quienes te rodean. Al mantenerte fiel a tu propia trayectoria, demuestras el poder de vivir en alineación con la verdadera naturaleza de uno. Esta autenticidad puede animar a otros a emprender sus propios viajes de autodescubrimiento, convirtiendo tu crecimiento personal en un catalizador de cambio positivo en la vida de quienes encuentras.

Cuarto: Civilización (Tema de la Forma)

En el Cuarto de la Civilización, tu propósito de vida gira en torno al tema de la forma y la estructura. Estás aquí para contribuir a construir y organizar, con enfoque en crear sistemas y entornos que apoyen a la comunidad y el crecimiento. Este cuarto enfatiza la importancia de la estabilidad y el desarrollo, guiándote a diseñar marcos que mejoren la vida de los demás. Tu recorrido implica transformar ideas en realidades tangibles, moldeando el mundo que te rodea. Al trabajar dentro de este tema, aportas orden y coherencia a tu entorno. Tu capacidad de estructurar y manifestar se convierte en un faro para otros, inspirándolos a contribuir al bienestar colectivo. Al enfocarte en la forma y la función, cumples tu tema de vida fomentando entornos donde las personas puedan prosperar. Tu camino es de creación y organización, donde floreces al convertir visiones en contribuciones duraderas.

Cruz de Encarnación: La Cruz de la Conciencia 2

Como alguien con esta Cruz de Encarnación, encarnas una combinación poderosa de energías que moldean tu propósito de vida y tu manera de interactuar con el mundo. Esta cruz reúne la sabiduría experiencial del Centro Plexo Solar con la claridad mental de los centros Cabeza y Ajna, creando una expresión única y potente de progreso, tiempo oportuno, lógica y procesamiento mental.

Sol de Personality en la Puerta 35 (La Puerta del Cambio)

Tu Sol consciente está enraizado en la Puerta 35, que representa el impulso hacia el progreso y las nuevas experiencias. Esta colocación te da una inclinación natural hacia el cambio, el crecimiento



y la evolución. Tienes un profundo deseo de avanzar y explorar nuevas posibilidades, a menudo con una sensación de hambre o inquietud por experiencias novedosas. Esta puerta también aporta el potencial de iniciar cambios e inspirar a otros a progresar. Como aspecto consciente de tu cruz, eres consciente de tu necesidad de avance y de tu capacidad para catalizar el cambio en ti y en los demás.

Tierra de Personality en la Puerta 5 (La Puerta de la Espera)

Tu Tierra de Personality en la Puerta 5 representa el anclaje de tu energía progresiva en la sabiduría del tiempo y la paciencia. Esta posición te ofrece oportunidades para abrazar ritmos y ciclos naturales. Equilibra tu impulso de cambio con la comprensión de que todo tiene su propio tiempo. Esta colocación te invita a encontrar armonía entre la acción y la paciencia, reconociendo cuándo impulsar y cuándo esperar. Como punto Tierra, proporciona una base para tu expresión consciente del cambio, recordándote que el progreso sostenible a menudo requiere buen timing.

Sol de Design en la Puerta 63 (La Puerta de la Duda)

Tu Sol inconsciente está impulsado por la Puerta 63, que representa la búsqueda de la verdad y la comprensión por parte de la mente lógica. Cuentas con un impulso inconsciente para cuestionar, analizar y dar sentido a los patrones. Esta colocación te confiere una habilidad instintiva para pensar de forma racional y lógica, lo que a menudo conduce a momentos de claridad o comprensiones innovadoras. Como aspecto inconsciente, esto se manifiesta como una inclinación natural a dudar y preguntar, empujándote hacia una comprensión más profunda sin que necesariamente seas consciente del proceso.

Tierra de Design en la Puerta 64 (La Puerta de la Confusión)

Tu Tierra de Design en la Puerta 64 representa el anclaje de tu mente lógica en el potencial de confusión abstracta y presión mental. Esta posición ofrece oportunidades para abrazar inconscientemente la incertidumbre, el pasado y la flexibilidad mental. Aporta una presión para permanecer abierto a posibilidades y evitar ideas fijas. Como punto Tierra en tu inconsciente, proporciona una base de adaptabilidad mental, permitiendo que tus procesos lógicos inconscientes naveguen a través de la confusión hacia la claridad.

Integración de la Cruz

En conjunto, tu Cruz de Encarnación de la Conciencia (2.ª variación) te convierte en un poderoso agente de cambio y comprensión. Encarnas el impulso consciente hacia el progreso y la evolución, con base en la sabiduría del tiempo y la paciencia. Inconscientemente, cuentas con una mente lógica y cuestionadora capaz de atravesar la confusión para encontrar claridad.

Tu recorrido de vida implica integrar estos distintos aspectos de la conciencia. Te relacionas conscientemente con el mundo mediante tu deseo de cambio y progreso, mientras que inconscientemente procesas la información a través del análisis lógico y el cuestionamiento. Esta cruz te otorga una habilidad única para iniciar y navegar el cambio y, al mismo tiempo, comprender los patrones y las verdades más profundas detrás de ese cambio.

Tu camino consiste en integrar tu impulso consciente de progreso con tu mente lógica inconsciente, utilizando tu conciencia del timing para guiar cuándo y cómo aplicar tus capacidades analíticas innatas. Al hacerlo, puedes convertirte en una fuerza poderosa para un cambio significativo y bien sincronizado, encarnando la verdadera esencia de la conciencia en evolución en tu enfoque de la vida y en tus interacciones con los demás.

Recuerda que, con esta cruz, no solo estás pensando en el progreso o el cambio - eres un catalizador vivo de la evolución, con el potencial de aportar nueva comprensión y avances a quienes te rodean mediante tu integración única de cambio, timing, lógica y flexibilidad mental. Tu viaje trata de aprender a equilibrar y expresar todos los aspectos de la conciencia de un modo que te sea auténtico y beneficioso para el mundo que te rodea, impulsando el progreso mientras te



mantienes sintonizado con los patrones y ritmos subyacentes de la vida.



Su Entorno Nodal

En Human Design, los Nodos de la Luna representan el entorno o escenario en el que usted encuentra propósito. Indican temas y etapas de su viaje de vida. El Nodo Norte representa el crecimiento y la dirección futuros, mientras que el Nodo Sur refleja experiencias pasadas y zonas de confort innatas. Estos Nodos proporcionan el contexto o la “escena cinematográfica” de la historia de su vida, ayudándole a entender hacia dónde se dirige y de qué se está alejando.

Nodos de Personalidad: 50 / 03

Tu recorrido comienza en entornos donde los valores tradicionales y la sabiduría tribal moldean el campo comunitario. Tu personalidad se sintoniza de manera natural con espacios donde las leyes y ritmos establecidos mantienen la continuidad cultural. Como heredera o heredero de un conocimiento ancestral, tu conciencia resuena con las frecuencias de preservación que protegen y nutren la vida comunitaria.

Estos entornos destacan porque siempre hay una corriente profunda de valores tradicionales fluyendo a través de ellos. Tu personalidad prospera en espacios donde las estructuras establecidas sostienen el bienestar de la tribu. En espacios sociales, tu conciencia se alinea con quienes resguardan y transmiten principios probados por el tiempo para un crecimiento sostenible.

Tu personalidad sobresale en entornos donde los valores tribales crean cimientos estables para la comunidad. Hay una sintonía natural para reconocer qué leyes y tradiciones realmente sirven a la preservación tribal. Este proceso exige discernimiento y responsabilidad, mientras tu conciencia aprende a distinguir entre valores que protegen y aquellos que pueden necesitar evolucionar.

Alrededor de los 40 años, en tu mitad de vida, comienza a predominar la influencia del Nodo Norte en la Puerta 3. Ahora tu conciencia se sintoniza con entornos donde la mutación trae patrones nuevos e inesperados. El paisaje se transforma en uno donde tu personalidad reconoce cómo el orden emerge naturalmente de la confusión.

Esta etapa posterior vibra con potencial cuando se permite que nuevas formas emerjan a través de la propia inteligencia de la vida. Tu conciencia se sintoniza de forma natural con entornos donde dar un paso atrás permite que las soluciones y el orden surjan sin manipulación. Como testigo de la danza de la evolución, observas cómo la claridad surge de manera natural del caos.

Tu personalidad ahora resuena con entornos donde patrones inesperados revelan la inteligencia mutativa natural de la vida. Son espacios donde el hecho de retirarse permite que la mutación establezca su propio timing y ritmo, donde la confusión se transforma en claridad mediante su propio proceso.

En estos entornos posteriores, tu conciencia observa a otros apresurarse para resolver su confusión mediante la acción inmediata. Ves sus intentos de forzar el orden en lugar de permitir el timing natural de la mutación. Esto crea más confusión y un potencial de desánimo cuando el orden no emerge. Esta conciencia profundiza tu aprecio por cómo la vida trae sus propias soluciones cuando se le da espacio para emerger.

La senda evolutiva entre estos entornos refleja un cambio profundo en tu relación con el orden mismo. En tus primeros años, el orden llega mediante la preservación de la sabiduría tribal, mientras que más adelante el orden emerge a través de la inteligencia espontánea de la mutación. Esta transición te pide tender un puente entre mantener formas tradicionales y permitir



que nuevos patrones surjan de manera natural.

Tu conciencia navega una trayectoria única, desde sostener estructuras establecidas hasta presenciar cómo lo nuevo se autoorganiza. Este recorrido no rechaza ninguno de los polos, sino que enriquece a ambos, llevando la sabiduría de la preservación a la danza de la mutación y la confianza en el timing natural a los fundamentos tribales.

A través de este recorrido nodal, tu presencia se convierte en un puente entre la preservación y la mutación. Comprendes profundamente cómo las formas tradicionales protegen la sabiduría esencial, a la vez que reconoces cuándo estas formas deben ceder ante el impulso evolutivo de la vida. Esta perspectiva poco común te permite guiar a otros en tiempos de transformación con reverencia por lo antiguo y confianza en lo nuevo.

Tu conciencia sostiene espacio tanto para el poder anclador de la sabiduría tribal como para la fuerza liberadora de la mutación natural. Esta integración aporta un don profundo a la vida comunitaria: la capacidad de discernir qué tradiciones deben preservarse y cuáles deben permitirse transformarse según su propio timing e inteligencia.

La medicina que llevas sirve a quienes están atrapados entre la preservación y el cambio. Tu presencia recuerda a otros que el orden emerge de la manera más bella cuando honramos tanto el poder estabilizador de la tradición como la gracia inesperada del timing natural de la mutación.



Nodos de Diseño: 50 / 03

Tu recorrido de vida comienza en entornos donde los valores tradicionales y la sabiduría tribal crean corrientes comunitarias poderosas. Tu cuerpo se sintoniza de forma natural con espacios donde las leyes establecidas y los ritmos culturales mantienen el orden. Como un sonar, tu forma capta las frecuencias sutiles de preservación, responsabilidad y valores comunitarios.

Estos entornos definidos por valores fluyen a través de tus primeros años, con tu forma respondiendo a lo que sostiene la tradición, lo que mantiene la estabilidad y cómo los principios se mueven por las comunidades. En reuniones, tu sistema se sintoniza con las leyes que preservan el orden. En espacios sociales, tu forma registra los ritmos establecidos. En escenarios tribales, te alineas con las corrientes de continuidad cultural.

Los primeros 40 años te sumergen en estos escenarios tradicionales donde tu forma conoce los valores a través de vivirlos. Como guardián de la cultura, te mueves de manera natural en espacios donde las formas establecidas crean ritmo y orden. Tu presencia permite que fluya una preservación genuina mientras estos principios antiguos se expresan a través de ti.

Alrededor de los 40 años, tu mitad de vida trae un cambio profundo. Ahora tu forma se sintoniza con el potencial de mutación inesperada que trae algo nuevo. El paisaje se transforma en uno donde la confusión conduce a la claridad en su propio timing, donde dar un paso atrás permite que el orden natural emerja sin forzarlo.

Tu presencia se convierte en un puente entre preservación y mutación, comprendiendo profundamente cómo las formas tradicionales protegen la sabiduría esencial mientras reconoces cuándo estas formas deben ceder al impulso evolutivo de la vida. A través de tu cuerpo, tanto la sabiduría antigua como los patrones emergentes encuentran su expresión.

En estos entornos posteriores, tu forma observa a otros apresurándose a forzar el orden desde el caos mediante la acción inmediata. Ves sus intentos de controlar la mutación en lugar de permitir el timing natural. Esto crea más confusión y potencial de depresión cuando la claridad no emerge rápidamente. Esta conciencia profundiza tu aprecio por cómo la mutación trae sus propias soluciones cuando se le da espacio.

Los entornos que navegas nunca están definidos exclusivamente por estas puertas, pero representan las frecuencias con las que tu forma se sintoniza de manera natural - los valores tradicionales que tu sistema reconoce temprano en la vida, desplazándose hacia las respuestas mutativas que encarnas más adelante, moldeando tu camino mediante sabiduría natural en lugar de estrategia mental.

Esta progresión permite que la sabiduría adquirida al preservar la tradición informe cómo luego confías en el timing de la mutación, operando mediante conciencia encarnada en lugar de control calculado. Tu presencia física sabe de manera natural cómo responder, incluso cuando otros siguen atrapados en forzar soluciones.

Este recorrido entreteje la estabilidad de los valores tradicionales con la gracia inesperada de la mutación natural. Tu forma porta la rara capacidad de honrar ambos - el poder de la preservación y la belleza de la vida trayendo algo nuevo. De este modo, ayudas a otros a navegar el delicado equilibrio entre sostener lo que importa y permitir que surjan nuevas formas que naturalmente creen un nuevo orden.

A lo largo de todo ello, tu forma te guía por estos entornos tribales de preservación y mutación,



creando éxito mediante sintonía natural en lugar de esfuerzo estratégico. La medicina que llevas sirve a quienes están atrapados entre aferrarse y soltar, siendo tu presencia un recordatorio de que tanto la sabiduría tradicional como el cambio evolutivo tienen su lugar en el despliegue del viaje de la vida.



Conclusión

El equipo espera que usted haya obtenido valiosos conocimientos con este informe. Human Design es una ciencia extraordinaria que le aporta autoconocimiento y comprensión, guiándole por su camino de vida auténtico. Al abrazar su Estrategia y Autoridad Interior innatas, sus elecciones de vida se calibran a medida que empiezan a alinearse con su verdadero saber y no con los engañosos susurros de la mente.

Con el tiempo, esos susurros se desvanecen cuando usted se da cuenta de que son distracciones del No-Ser que le apartan de su camino auténtico. Human Design enseña que la mente es una herramienta, no quien toma las decisiones de su vida. Su Diseño es tan único y bello como un copo de nieve.

Comprar Informes 



WWW.GENETICMATRIX.COM



GENETICMATRIX



GENETIC_MATRIX

Software líder del sector de Human Design y Astro HD desde 2008.
Especializada en cartas parlantes e informes de Human Design.
Accede a más de 500 vistas de carta en nivel Pro.